DIÁRIO OFICIAL DO ESTADO DE SÃO PAULO
Publicado na Edição de 11 de abril de 2024 | Caderno Executivo | Seção Atos Normativos

LEI Nº 17.898, DE 9 DE ABRIL DE 2024

Lei nº 17.898, de 09 de abril de 2024

Institui o Plano Plurianual – PPA para o quadriênio 2024-2027.

O GOVERNADOR DO ESTADO DE SÃO PAULO:

Faço saber que a Assembleia Legislativa decreta e eu promulgo a seguinte lei:

CAPÍTULO I

Planejamento Governamental e Plano Plurianual

Artigo 1º - Fica instituído o Plano Plurianual do Estado de São Paulo para o período de 2024 a 2027 – P PA 2024-2027, em cumprimento ao disposto no § 1º do artigo 174 da Constituição do Estado.

Artigo 2º - O PPA 2024-2027 é o instrumento de planejamento governamental que estabelece as diret rizes, objetivos e metas da Administração Pública Estadual para as despesas de capital e outras delas decorrentes e para as relativas aos programas de duração continuada.

Parágrafo único - O PPA 2024-2027 identificará as metas prioritárias de governo para o próximo quad riênio.

Artigo 3º - Constituem diretrizes do PPA 2024-2027:

I - o diálogo e inovação para uma administração pública descentralizada, inovadora e tecnológica, dir ecionada ao atendimento rápido e desburocratizado dos anseios da população e ao enfrentamento d e problemas;

II - a dignidade e comprometimento com a participação social, o equilíbrio das contas públicas, a valo rização das pessoas, o cumprimento de prazos, o desenvolvimento de ações que gerem resultados ec onômicos e sociais e a sustentabilidade ambiental;

III - o desenvolvimento e técnica para a implementação de modelo de gestão com ênfase em resultad os, planejamento, propósito e criatividade, voltado ao cuidado com as pessoas, à geração de oportuni dades, à garantia dos direitos individuais e coletivos e ao respeito ao meio ambiente.

Artigo 4º - O PPA 2024-2027 terá doze objetivos estratégicos, com vistas a orientar a atuação da Admi nistração Pública Estadual, assim definidos:

I - educação pública com efetividade, qualidade e acesso ampliados, para geração de oportunidades e redução das desigualdades;

II - saúde pública com maior acesso, qualidade, resolutividade e tecnologia, para enfrentamento das principais causas de problemas de saúde;

III - segurança pública fortalecida e integrada para uma sociedade protegida e com menor incidência de crimes;

IV - menor vulnerabilidade social, com redução das desigualdades, da pobreza e do contingente de pe ssoas vivendo em situação de rua;

V - infraestrutura e mobilidade urbana expandidas, para melhoria da vida dos cidadãos e para um am biente de negócios favorável à atração de investimentos;

VI - moradia digna com expansão da regularização fundiária, revitalização e reurbanização, com desta que para o centro da capital;

VII - meio ambiente e recursos naturais preservados, com garantia de sua integridade e equilíbrio par a manutenção das funções ecológicas essenciais à vida;

VIII - setor produtivo competitivo e empreendedorismo fortalecido, com capital humano qualificado, g eração de empregos e ambiente propício à inovação;

IX - agronegócio com produção diversificada e atrelado à sustentabilidade e ao desenvolvimento dos pequenos produtores;

X - turismo, esporte, cultura e economia criativa aliados ao desenvolvimento e voltados para o futuro;

XI - gestão pública ágil para um governo digital, transparente, ético, técnico e focado em excelência d os serviços;

XII - política fiscal e tributária modernas e continuamente avaliadas.

CAPÍTULO II

Estrutura e Organização do PPA

Artigo 5º - No PPA 2024-2027, toda ação governamental está estruturada em programas, estabelecido s em conformidade com as diretrizes e de modo a contribuir para o alcance dos objetivos estratégico s definidos para o período do Plano.

Parágrafo único - Os programas do PPA 2024-2027 contemplarão, no que couber, as metas dos Objeti vos de Desenvolvimento Sustentável.

Artigo 6º - As diretrizes enunciam prioridades para a atuação da Administração Pública Estadual e estr atégias de como devem ser implementados os programas do PPA no quadriênio 2024-2027.

Artigo 7º - Os objetivos estratégicos do PPA 2024- 2027 representam as situações e mudanças de méd io e longo prazo na sociedade, com as quais o Governo do Estado de São Paulo pretende contribuir p or meio de seus programas.

§ 1º - Os objetivos estratégicos serão acompanhados de indicadores de impacto e trajetórias esperad as para o período de vigência.

§ 2º - Os órgãos do Poder Executivo deverão associar seus programas aos objetivos estratégicos para os quais contribuem.

Artigo 8º - Os programas são classificados como:

I - programas finalísticos: têm por objetivo viabilizar o acesso da população aos bens e serviços públic os ou a mudança nas condições de vida do público-alvo direto do programa;

II - programas de melhoria de Gestão de Políticas Públicas: têm por objetivo aprimorar a qualidade do s serviços e dar mais eficiência e eficácia aos Programas Finalísticos;

III - Programas de Apoio Administrativo: têm por objetivo contribuir para manter a organização públic a e para concretizar os resultados finalísticos e de melhoria de gestão de políticas públicas.

Artigo 9º - Os programas são compostos por objetivos, produtos, indicadores de resultado, metas, val ores globais e órgãos executores, assim definidos:

I - o objetivo expressa o resultado positivo que se espera alcançar com o programa e será acompanh ado por:

a) diagnóstico da situação a ser enfrentada pelo programa;

b) público-alvo;

c) abrangência espacial;

II - os produtos representam os bens e serviços ofertados pelo programa ao seu público-alvo e são cl assificados em:

a) finalístico;

b) melhoria de gestão de políticas públicas;

c) apoio administrativo;

III - o indicador é a medida que permite aferir, periodicamente, o alcance do objetivo de um program a ou a oferta de bens e serviços, no caso de produtos finalísticos e de melhoria de gestão de políticas públicas, auxiliando seu monitoramento e avaliação, sendo detalhado em:

a) valor mais recente;

b) período de referência;

c) fonte da informação;

IV - a meta estabelece, para cada indicador, as quantidades do resultado esperado pelo programa ao final do Plano Plurianual e de produto a ser ofertado no período;

V - o valor global do programa é uma estimativa dos recursos orçamentários e não orçamentários nec essários à realização dos produtos e à consecução dos objetivos;

VI - as Secretarias de Estado e os demais Poderes são os órgãos executores responsáveis pela implem entação do programa.

Artigo 10 - Não integram o PPA 2024-2027 os programas e gastos destinados a encargos gerais, partic ipação societária, obrigações previdenciárias em complementação, gestão dos regimes próprios de pr evidência estadual, transferências financeiras e desenvolvimento de ações decorrentes de emendas p arlamentares.

Artigo 11 - Integram o PPA 2024-2027 os seguintes anexos:

I - Anexo I: dimensões estratégicas, metodológicas, perspectivas, condicionantes e oportunidades;

II - Anexo II: programas, metas e recursos;

III - Anexo III: síntese das manifestações da sociedade nas audiências públicas.

CAPÍTULO III

Integração com as Leis Orçamentárias Anuais

Artigo 12 - Os programas a que se refere o artigo 5º desta lei constituem o elemento de compatibiliza ção entre os objetivos do PPA 2024-2027, as prioridades e metas fixadas nas leis de diretrizes orçame ntárias e as programações estabelecidas nos orçamentos anuais, correspondentes aos exercícios abr angidos.

Parágrafo único – As codificações dos programas constantes do PPA 2024-2027 prevalecerão até o tér mino das programações a que se vinculam e serão observadas nas leis orçamentárias anuais.

Artigo 13 - Nos orçamentos anuais, os programas constantes do PPA 2024-2027 serão detalhados em ações orçamentárias, segundo seus grupos de despesa e fontes de recursos.

Parágrafo único - As correspondências entre os produtos dos programas do PPA 2024-2027 e suas re spectivas ações orçamentárias estarão evidenciadas em quadro demonstrativo constante nas leis orç amentárias anuais.

Artigo 14 - O Poder Executivo publicará anualmente, em ato próprio, as metas de resultados de todos os programas e dos indicadores de produtos do PPA 2024-2027 para o respectivo exercício, no prazo de trinta dias contados da publicação da lei orçamentária anual.

Parágrafo único - Excepcionalmente no primeiro ano de vigência do PPA 2024-2027, o prazo referido no caput deste artigo será contado da publicação desta lei.

Artigo 15 - Os valores globais previstos para os programas deste Plano não são limites para o estabel ecimento de dotações requeridas à programação e à execução das despesas expressas nas leis orça mentárias.

Parágrafo único - Os valores globais referidos no "caput" deste artigo e suas correspondentes progra mações de gastos deverão ser adequados, quando da elaboração da proposta orçamentária anual, à previsão de receita, às metas e aos limites fiscais fixados para o respectivo exercício.

CAPÍTULO IV

Gestão do PPA

SEÇÃO I

Aspectos Gerais

Artigo 16 - A gestão do PPA 2024-2027 consiste na articulação dos meios necessários para viabilizar a consecução das suas metas, diretrizes e objetivos, e busca o aperfeiçoamento dos mecanismos de ge renciamento dos recursos e da implementação das políticas públicas.

Parágrafo único - A gestão do PPA 2024-2027 observará os princípios da publicidade, eficiência, impes soalidade, economicidade e efetividade e compreenderá a execução, o monitoramento, a avaliação e, quando necessário, a revisão dos programas.

Artigo 17 - O Poder Executivo manterá sistema integrado de informações para apoio à gestão do Plan o Plurianual, que será atualizado permanentemente e abrangerá a execução financeira dos programa s e o acompanhamento do alcance das metas dos indicadores.

§ 1º - As informações e dados estruturados do sistema integrado referido no "caput" deste artigo dev erão ser disponibilizados, em linguagem simples, em portal do Poder Executivo, para acompanhamen to público, transparente e acessível dos indicadores e do alcance das metas.

§ 2º - O Poder Executivo promoverá a transparência nas etapas do ciclo de gestão do PPA 2024-2027, dando-se ampla divulgação à população dos meios para acompanhamento da sua execução.

§ 3º - Vetado.

Artigo 18 - O Poder Executivo encaminhará à Assembleia Legislativa, até o dia 30 de abril de cada exer cício, relatório com informações sobre a execução do Plano Plurianual, que conterá:

I - avaliação do comportamento das variáveis macroeconômicas que embasaram a elaboração do Pla no Plurianual, explicitando as eventuais variações entre os valores previstos e os realizados;

II - situação por programa e metas;

III - execução orçamentária dos programas.

SEÇÃO II

Monitoramento e Avaliação

Artigo 19 - Com vistas a viabilizar o alcance dos objetivos constantes do PPA 2024-2027, as atividades de monitoramento da execução e avaliação de programas seguirão os princípios da metodologia do Orçamento por Resultados.

§ 1º - Os programas finalísticos serão objeto prioritário das atividades de monitoramento e avaliação.

§ 2º - Os instrumentos de monitoramento e avaliação do PPA 2024-2027 farão constar quadros especí ficos de valores da execução física e orçamentária dos programas e ações que permitam o acompanh amento por categoria de política pública e beneficiários, inclusive os vinculados à primeira infância.

SEÇÃO III

Revisão

Artigo 20 - Fica o Poder Executivo autorizado a promover, em ato próprio, revisões no PPA 2024-2027, com o objetivo de:

I - alterar, incluir ou excluir indicadores, mantendo a compatibilidade com os respectivos programas, produtos e objetivos estratégicos;

II - fundir ou desmembrar programas e respectivos produtos;

III - alterar metas;

IV - alterar qualquer atributo que conste nas fichas dos programas do Anexo II desta Lei, desde que n ão modifique a essência, o público-alvo e o objetivo do programa e vise a sanear incorreções.

§ 1º - As revisões realizadas nos termos dos incisos I a IV deste artigo serão publicadas em portal do g overno estadual e deverão ser informadas à Assembleia Legislativa e ao Tribunal de Contas do Estad o.

§ 2º - A transferência ou o remanejamento de dotações orçamentárias decorrentes da autorização de que trata o "caput" deste artigo não poderá resultar em alteração dos valores globais das programaçõ es aprovadas na lei orçamentária anual.

Artigo 21 - A inclusão ou exclusão de programas e seus atributos, que alterem os valores globais das programações, serão propostas pelo Poder Executivo, por meio de projetos de lei dos orçamentos an uais.

Parágrafo único - Os projetos de lei dos orçamentos anuais, no período abrangido pelo PPA 2024-202 7, explicitarão, em anexo específico, as alterações de programas e seus atributos, para o respectivo e xercício.

CAPÍTULO V

Disposições Gerais

Artigo 22 - O Projeto de Lei Orçamentária Anual de 2024 conterá os indicadores orçamentários para o respectivo exercício.

Parágrafo único – A mensagem de encaminhamento do projeto de Lei Orçamentária Anual de 2024 c onterá, em anexo específico, as metas de resultados de todos os programas e de indicadores qualitat ivos.

Artigo 23 - O parágrafo único do artigo 3º da Lei nº 17.863, de 22 de dezembro de 2023, passa a vigor ar com a seguinte redação:

"Artigo 3º- .....

Parágrafo único - Durante o exercício financeiro de 2024, a receita poderá ser alterada de acordo com a necessidade de adequá-la à sua efetiva arrecadação, inclusive aquela decorrente dos resultados da aplicação do artigo 43 da Lei nº 17.843, de 7 de novembro de 2023." (NR)

Artigo 24 - Para fins de atendimento ao disposto no § 1º do artigo 176 da Constituição Estadual, o inve stimento plurianual, para o período de 2024 a 2027, está incluído no valor global dos programas.

Artigo 25 - Ato do Poder Executivo disciplinará o disposto no artigo 105 da Lei federal nº 14.133, de 1º de abril de 2021, quando revogada a Lei federal nº 8.666, de 21 de junho de 1993, no que tange à pre visão no Plano Plurianual de contratos com duração superior a 1 (um) exercício financeiro.

Artigo 26 - Caberá ao Poder Executivo editar normas complementares para a execução desta lei.

Artigo 27 - Esta lei entra em vigor na data de sua publicação, produzindo efeitos a partir de 1º de janei ro de 2024.

Palácio dos Bandeirantes, na data da assinatura digital.

Tarcísio de Freitas

Marcello Streifinger

Secretário da Administração Penitenciária

Guilherme Piai Silva Filizzola

Secretário de Agricultura e Abastecimento

Vahan Agopyan

Secretário de Ciência, Tecnologia e Inovação

Laís Vita Merces Souza

Secretária de Comunicação

Marilia Marton Correa

Secretária da Cultura, Economia e Indústria Criativas

Jorge Luiz Lima

Secretário de Desenvolvimento Econômico

Marcelo Cardinale Branco

Secretário de Desenvolvimento Urbano e Habitação

Eduardo Alex Barbin Barbosa

Chefe de Gabinete respondendo pelo expediente da Secretaria de Desenvolvimento Social

Marcos da Costa

Secretário dos Direitos da Pessoa com Deficiência

Renato Feder

Secretário da Educação

Helena dos Santos Reis

Secretária de Esportes

Samuel Yoshiaki Oliveira Kinoshita

Secretário da Fazenda e Planejamento

Caio Mário Paes de Andrade

Secretário de Gestão e Governo Digital

Fábio Prieto de Souza

Secretário da Justiça e Cidadania

Natália Resende Andrade Ávila

Secretária de Meio Ambiente, Infraestrutura e Logística

Lucas Pedreira do Couto Ferraz

Secretário de Negócios Internacionais

Rafael Antonio Cren Benini

Secretário de Parcerias em Investimentos

Valéria Muller Ramos Bolsonaro

Secretária de Políticas para a Mulher

Inês Maria dos Santos Coimbra

Procuradora-Geral do Estado

Guilherme Afif Domingos

Secretário de Projetos Estratégicos

Eleuses Vieira de Paiva

Secretário da Saúde

Guilherme Muraro Derrite

Secretário de Segurança Pública

Marco Antonio Assalve

Secretário dos Transportes Metropolitanos

Roberto Alves de Lucena

Secretário de Turismo e Viagens

Gilberto Kassab

Secretário de Governo e Relações Institucionais

Arthur Luis Pinho de Lima

Secretário-Chefe da Casa Civil

APRESENTAÇÃO

O ciclo orçamentário é um processo que leva tipicamente cinco anos, entre seu início - com o planejamento geral das ações do governo, representado pela elaboração da Lei do Plano Plurianual (PPA) -, e seu fim, com o julgamento das contas do Governador pela Assembleia Legislativa do Estado de São Paulo (ALESP), que conta com o apoio do Tribunal de Contas do Estado de São Paulo (TCESP).

O Plano Plurianual tem vigência de quatro anos e sinaliza os objetivos que o governo pretende alcançar durante esse período, por meio dos programas que ele se propõe a implementar. O PPA 2024-2027 do governo do Estado de São Paulo estabelece os objetivos a serem alcançados e os programas que serão desenvolvidos durante o próximo ciclo, bem como os bens e serviços que se pretende entregar e os resultados que se espera obter nesse período.

É importante salientar que o planejamento do Estado de São Paulo possui complexidades bastante singulares para o contexto nacional, em um território com mais de 44 milhões de habitantes, uma economia pujante e diversificada, além de grandes diferenças e desigualdades regionais. Ao passo que o Estado abrange importantes metrópoles nacionais e territórios densamente ocupados, também convive com regiões caracteristicamente rurais ou ambientalmente sensíveis a determinadas atividades antrópicas, onde a desigualdade é agravada, tal qual o pontal do Paranapanema, com seus conflitos e áreas que contemplam o maior número de residências em palafitas ou áreas de risco de todo o país. Assim, o desafio está em implementar políticas públicas transversais e regionalizadas, buscando o desenvolvimento sustentável, social e econômico, adaptado a demandas diversas.

Dessa forma, a construção desse planejamento envolve algumas etapas e a participação de diversos atores. Dando início ao processo de elaboração deste plano, a Secretaria da Fazenda e Planejamento realizou, ainda no ano de 2022, estudos que resultaram no Diagnóstico Preliminar do Estado de São Paulo[1] - basicamente um documento que contempla análises dos principais problemas, desafios e oportunidades que o Estado enfrenta, por áreas específicas de política pública. Tendo sido apresentado às secretarias e demais órgãos estaduais em fevereiro de 2023, o diagnóstico preliminar representou um insumo importante para a etapa seguinte, quando os órgãos setoriais, representados por interlocutores nomeados para cada pasta e outros servidores da rede de planejamento estadual, elaboraram os diagnósticos setoriais para o PPA 2024-2027.

Ainda no que tange às etapas iniciais, cabe destacar a construção das diretrizes que orientaram a elaboração deste plano, bem como a definição dos

[1] Secretaria da Fazenda e Planejamento do Estado de São Paulo; Diagnóstico Preliminar do Estado de São Paulo. Coordenadoria de Planejamento, janeiro de 2023. Acesso em 29 de junho de 2023: http://planejamento.sp.gov.br/static/arquivos/ppa/ppa2027/DIAGNOSTICO_PRELIMINAR_DO_ESTADO_DE_SAO_PAULO.pdf

objetivos estratégicos a serem alcançados - trabalhos realizados em conjunto com a Secretaria da Casa Civil, enquanto órgão de centro de governo. A esse respeito, note-se que, na formulação do PPA 2024-2027, ocorreu um fortalecimento do nexo entre o plano de governo, apresentado na ocasião do pleito eleitoral, e os resultados esperados do Plano Plurianual, vez que as prioridades definidas no plano de governo foram sufragadas em outubro último.

Posteriormente, teve curso um abrangente trabalho técnico de levantamento de indicadores junto às demais secretarias, com vistas a representar objetivamente os enunciados dos Objetivos Estratégicos por meio da seleção e do emprego de métricas confiáveis e relevantes. Os indicadores, construídos em parceria com a rede de planejamento do Estado e apoio técnico da Fundação SEADE e metodológico da Secretaria da Fazenda e Planejamento, foram então encaminhados para a validação da Secretaria da Casa Civil, harmonizando posicionamentos de órgãos setoriais, órgão central e centro de governo, fechando o ciclo estratégico de análise do plano de governo, redação das diretrizes e objetivos estratégicos e definição dos parâmetros para seu acompanhamento.

Já a etapa seguinte consistiu na elaboração dos programas do PPA, quando as secretarias estaduais foram orientadas a construí-los com observância às diretrizes do Plano Plurianual e com vistas a contribuir para a consecução dos Objetivos Estratégicos apresentados, além de estabelecer entregas e soluções para os problemas levantados nos diagnósticos setoriais.

Ainda no que tange a esses programas, destaque-se que as secretarias e demais órgãos estaduais foram instigados a fazer uma profunda reflexão sobre os que estão ainda vigentes, evitando a mera repetição incremental e irrefletida da atividade pública. Assim, foi enfatizada a orientação de que se realizasse um verdadeiro balanço sobre as políticas públicas existentes, de modo a fortalecer as boas iniciativas e reformular aquelas que se demonstrassem ineficazes ou ultrapassadas.

Também um elemento de apoio importante na construção desses programas foi um trabalho de capacitação que a Secretaria da Fazenda e Planejamento realizou em abril junto aos servidores dos órgãos setoriais, tendo versado sobre planejamento e orçamento por resultados, com módulos ministrados de forma presencial e remota.

No que se refere mais propriamente ao apoio metodológico, foi disponibilizado o Manual para Elaboração dos Programas do Plano Plurianual (PPA 2024-2027)[2], elaborado pela Secretaria da Fazenda e Planejamento, por meio da Subsecretaria de Planejamento. Além disso, houve orientação frequente dos técnicos da Coordenadoria de Planejamento aos servidores dos órgãos setoriais envolvidos na elaboração dos programas.

---

[2] Acesso ao Manual para Elaboração do PPA 2024-2027: http://planejamento.sp.gov.br/static/arquivos/ppa/ppa2027/Manual_de_Elaboracao_do_PPA_2024_2027.pdf

Procurando inserir os cidadãos paulistas no contexto de elaboração do plano, não só para atendimento de previsão legal, mas inclusive para ser um subsídio efetivo de construção dos programas, entre maio e junho do ano em curso aconteceram audiências públicas em todas as regiões administrativas e metropolitanas do Estado de São Paulo, de modo virtual, sendo todo esse processo e os seus resultados descritos no Anexo III.

Uma vez elaborados os programas do PPA, o órgão central e centro de governo, neste caso a Secretaria da Casa Civil, viabilizou junto a todas as demais secretarias e os outros órgãos estaduais as discussões sobre a estrutura e o conteúdo das propostas, visando assegurar a inserção das prioridades governamentais e viabilizar transversalidades e possíveis conexões de políticas públicas. Destaque-se a participação da Secretaria da Fazenda e Planejamento em todas as reuniões, promovendo a interlocução com as secretarias, assegurando apoio operacional e metodológico aos órgãos setoriais. Após esse processo, a estrutura e definições foram revisadas e validadas pela Secretaria da Casa Civil, reforçando a diretriz de pleno alinhamento do PPA ao programa de governo.

Mais propriamente no que toca ao conteúdo do PPA 2024-2027, também se avançou em outras possibilidades de associação de programas, reformulando-se as associações de beneficiários e de políticas públicas e inserindo-se a associação das metas prioritárias de governo, assegurando-se, desta forma, maior visibilidade e transparência à ação governamental e mecanismos inovadores de transversalidade e articulação institucional.

Para cada programa é apresentado um conjunto de indicadores, possibilitando o acompanhamento de suas metas, conforme metodologia do Orçamento por Resultado, que será aprofundada no Anexo I.

Vale ainda salientar que o PPA 2024-2027 está estruturado por meio de 107 programas que organizarão a atuação dos órgãos e entidades da Administração Pública Estadual e dos demais Poderes do Estado nos próximos quatro anos, sendo esses programas classificados como:

- Segundo o tipo de entregas e públicos-alvo: 97 programas Finalísticos, ou seja, visam resultados a serem alcançados em um público-externo ao órgão; 3 programas de melhoria de gestão, assim considerados aqueles cujos resultados esperados visam ganhos de eficiência, eficácia e efetividade, com público-alvo interno ao órgão; e 7 programas de apoio administrativo, isto é, voltados à manutenção da administração dos órgãos públicos;
- Segundo a governança: 100 programas setoriais e 7 programas multissetoriais; e
- Segundo a distribuição por poderes do Estado: 101 programas do Poder Executivo, 2 programas do Poder Legislativo, 2 programas do Poder Judiciário, 1 programa da Defensoria Pública e 1 programa do Ministério Público.

Cabe destacar que, conforme determinado pelo artigo 10 deste PPA, não o integram os programas e gastos destinados a encargos gerais, participação

societária, obrigações previdenciárias em complementação, gestão dos regimes próprios de previdência estadual, transferências financeiras e desenvolvimento de ações decorrentes de Emendas Parlamentares, os quais se enquadram como despesas não discricionárias. Sendo assim, os 3 programas de operação especial, que não resultam em produto ou não geram contraprestação de bens ou serviços, e o programa Desenvolvimento de Ações Decorrentes de Emendas Parlamentares, embora não apresentados no Anexo II, estarão nas Leis Orçamentárias Anuais.

No que se refere aos produtos distribuídos entre os programas do PPA, destaque-se que eles perfazem o montante de 589, assim classificados: 461 produtos finalísticos, 78 produtos de melhoria de gestão e 50 de apoio administrativo. Destaque-se que, do total mencionado, 211 produtos correspondem a metas prioritárias de governo.

Acompanham ainda o PPA dois Quadros Consolidados de Programas: Quadro I, que contém o detalhamento das estimativas de recursos orçamentários, recursos não orçamentários e valores totais por órgão e seus programas; e Quadro II, com a especificação daquelas estimativas por programas. O total de despesas dos programas previstas com o projeto de lei do PPA é de R$ 841.579.483.218,00. Finalmente, viabilizou-se a informação de metas regionalizadas dos indicadores do PPA, o que significa um avanço, sobretudo para um Estado com 645 municípios e tendências regionais tão díspares, que demandam um olhar para construção de políticas públicas que leve em conta esse viés. A esse respeito, cabe frisar que a consideração do fator regional na construção o PPA é uma prioridade definida no Plano de Metas e Entregas Prioritárias do Governo.

Anexo I: Das Dimensões Estratégica, Prospectiva e Operacional

ANEXO I - Das dimensões estratégica, prospectiva e operacional

O Anexo I visa apresentar à sociedade os princípios que orientaram a elaboração do PPA 2024-2027, envolvendo a metodologia utilizada, suas inovações, e as perspectivas econômicas e demográficas do Estado de São Paulo, além dos indicadores para acompanhamento dos Objetivos Estratégicos do Governo. Com isso, espera-se demonstrar o efetivo compromisso com o trabalho e transformações necessários para construção de uma sociedade melhor, tanto para os paulistas como para os brasileiros.

1. Definições Estratégicas

As definições necessárias para manter o alinhamento estratégico e a coesão da ação estatal são dadas pela observação das diretrizes e objetivos estratégicos emanados pelo governo, ao longo do processo de planejamento. As diretrizes propostas como referência para a elaboração dos programas no período, são:

I - o diálogo e a inovação, para uma administração pública descentralizada, criativa e tecnológica, direcionada ao atendimento rápido e desburocratizado, baseada em dados e novas ferramentas e soluções para o atendimento aos anseios da população e para enfrentamento dos problemas;

II - a dignidade e o comprometimento com a participação social e com a garantia de contas públicas equilibradas, valorização das pessoas, cumprimento de prazos e desenvolvimento de ações que gerem resultados econômicos e sociais e sustentabilidade ambiental;

III - o desenvolvimento e a técnica para implementação de modelo de gestão focado em entregas, planejamento, propósito e criatividade, para o cuidado com as pessoas, a geração de oportunidades, a garantia dos direitos individuais e coletivos e o respeito ao meio ambiente.

Os Objetivos Estratégicos sinalizam ou representam os impactos mais gerais - de longo prazo - esperados pela ação do governo do Estado de São Paulo ao implantar os programas do PPA. Para a vigência do Plano ora em análise os objetivos são:

1. Educação Pública com Efetividade, Qualidade e Acesso Ampliados, para Geração de Oportunidades e Redução das Desigualdades;
2. Saúde Pública com Maior Acesso, Qualidade, Resolutividade e Tecnologia, para Enfrentamento das Principais Causas de Problemas e Saúde;
3. Segurança Pública Fortalecida e Integrada para uma Sociedade Protegida e com Menor Incidência de Crimes;

4. Menor Vulnerabilidade Social, com Redução das Desigualdades, da Pobreza e do Contingente de Pessoas Vivendo em Situação de Rua;
5. Infraestrutura e Mobilidade Urbana Expandidas, para Melhoria da Vida dos Cidadãos e para um Ambiente de Negócios Favorável à Atração de Investimentos;
6. Moradia Digna com Expansão da Regularização Fundiária, Revitalização e Reurbanização, com Destaque para o Centro da Capital;
7. Meio Ambiente e Recursos Naturais Preservados, com Garantia de sua Integridade e Equilíbrio para Manutenção das Funções Ecológicas Essenciais à Vida;
8. Setor Produtivo Competitivo e Empreendedorismo Fortalecido, com Capital Humano Qualificado, Geração de Empregos e Ambiente Propício à Inovação;
9. Agronegócio com Produção Diversificada e Atrelado à Sustentabilidade e ao Desenvolvimento dos Pequenos Produtores;
10. Turismo, Esporte, Cultura e Economia Criativa Aliados ao Desenvolvimento e Voltados para o Futuro;
11. Gestão Pública Ágil para um Governo Digital, Transparente, Ético, Técnico e Focado em Excelência dos Serviços;
12. Política Fiscal e Tributária Modernas e Continuamente Avaliadas.

Vale destacar que, embora os programas definidos no âmbito do PPA tenham um horizonte de médio prazo, os objetivos estratégicos representam uma visão de desenvolvimento de longo prazo para a sociedade paulista, abrangendo um esforço constante que vai além das ações dos órgãos governamentais, envolvendo outros atores sociais que também desempenham papéis importantes na execução das estratégias para seu atingimento.

Neste ciclo, uma importante inovação será o estabelecimento de um Painel de Monitoramento dos indicadores concernentes aos objetivos estratégicos, permitindo o acompanhamento da evolução do contexto sobre o qual são operacionalizados os programas. Há também a definição do conjunto das metas e entregas prioritárias pela Casa Civil em parceria com as secretarias estaduais, que orientará a atuação estatal até o final do atual mandato.

A partir das diretrizes, dos objetivos estratégicos e das metas e entregas prioritárias formulados pelo governo foram estabelecidos os programas e os seus resultados almejados pela metodologia que apresentaremos a seguir.

2. Definições Metodológicas

O Decreto Estadual Nº 67.649, de 19 de abril de 2023, fixou as normas para a elaboração do Plano Plurianual 2024-2027, ressaltando que o processo de elaboração, execução e monitoramento dos programas orçamentários deverá seguir os princípios da metodologia de Orçamento por Resultados (OpR). Tal metodologia foi adotada no âmbito estadual a partir do ciclo do PPA 2016-2019 e vem sendo aprimorada desde então, ingressando em seu terceiro ciclo de planejamento. Com isso, o governo promoveu a padronização metodológica e procedimental para a elaboração e execução do PPA. Em uma estrutura complexa como a da administração pública paulista, essa padronização metodológica é fundamental e favorece a elaboração do Plano de forma coordenada e descentralizada, reduzindo a chance de inconsistências internas que coloquem sua execução em risco.

O OpR tem como propósito auxiliar no processo de formulação de um sistema no qual os órgãos públicos estão diretamente vinculados à obtenção de um determinado resultado e, dessa forma, evita-se a alocação inadequada dos recursos financeiros e desperdícios. Esta metodologia orçamentária faz parte dos esforços para incorporar uma cultura de desempenho na Administração Pública, orientada para melhor destinação de recursos públicos e, deste modo, contribuindo para uma maior transparência no processo orçamentário e no controle social sobre as ações do Estado.

Destaque-se que essa metodologia confere maior clareza das iniciativas a serem realizadas para se alcançar determinados objetivos, observando os nexos causais presentes entre os diferentes níveis de atuação dos agentes estatais. Para facilitar a identificação destes vínculos causais, a metodologia do OpR disponibiliza ferramentas e conceitos que facilitam tanto o desenho dos programas, a escolha de produtos e ações, assim como o processo de seleção dos indicadores mais adequados para mensurar e monitorar os diferentes níveis de resultados presentes no PPA.

A metodologia OpR parte dos seguintes questionamentos norteadores:

De onde partimos? Esta reflexão é resultado do diagnóstico sobre o qual identifica-se o problema a ser enfrentado;

Aonde se quer chegar? Definição clara do resultado a ser alcançado, fruto de escolhas que otimizem o interesse público;

Como chegar lá? Trata-se do processo e meios de intervenção propostos pelos programas indicados, com vistas ao alcance do conjunto de resultados esperados.

Conforme apresentado anteriormente, o planejamento teve início com um Diagnóstico Preliminar do Estado de São Paulo, com análises baseadas em indicadores consolidados, seguido de uma etapa onde todas as secretarias e órgãos estaduais registraram suas análises sobre os principais desafios para seus respectivos programas. Estas iniciativas inauguraram uma reflexão sobre os

problemas a serem enfrentados, abrindo a etapa de capacitação, sucedida pela concepção e registro dos programas no sistema EPA.

Vale ressaltar que cada programa promove um encadeamento lógico-causal entre os insumos mobilizados, os produtos gerados, os resultados e os impactos esperados para a sociedade. E neste sentido, a metodologia orçamentária adotada, OpR, tem por objetivo reforçar estas conexões de cada programa por intermédio da cadeia de resultados.

Examinando os níveis da cadeia, impacto e resultado correspondem, respectivamente, aos Objetivos Estratégicos e aos resultados dos programas a serem obtidos. Já os níveis seguintes representam os produtos (bens ou serviços) a serem alcançados, que por sua vez devem ser obtidos por intermédio das ações dos programas (ou seja, pelos processos e insumos), tendo em vista o resultado almejado. Convém ressaltar que impactos, resultados e produtos são medidos por indicadores, que aferem tanto a situação atual, que se pretende modificar, como os avanços alcançados durante a implementação do programa.

Figura 1. Cadeia de Resultados do PPA

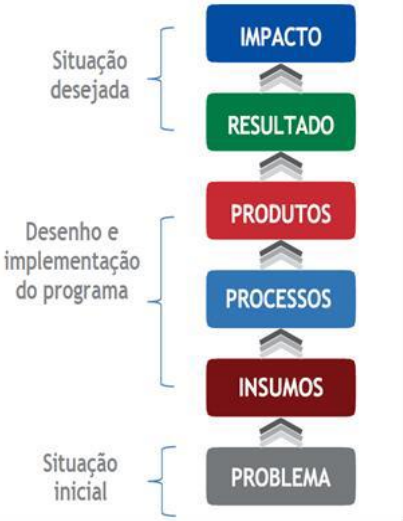

Fonte: Secretaria da Fazenda e Planejamento do Estado de São Paulo

A elaboração de um programa segundo a metodologia OpR, pressupõe a passagem por seis etapas entre a concepção e o final:

1. Alinhamento Estratégico
2. Cadeia de Resultados do Programa
3. Indicadores
4. Análise de Consistência e Pressupostos
5. Proposta de Estrutura dos Programas
6. Proposta de Metas e Recursos dos Programas

A partir destas etapas, torna-se possível compreender que o Orçamento por Resultados se assenta sobre a ideia básica de que a informação sobre o desempenho de órgãos, agências e programas deve ser integrada ao processo orçamentário e, principalmente, utilizada como elemento relevante ao processo de tomada de decisão.

Sendo assim, o OpR segue um modelo de processo orçamentário fundamentado em dois elementos-chave, quais sejam: i) obtenção de informações sobre o desempenho; e ii) utilização desses dados como suporte ao processo de tomada de decisão.

Sob esta modelagem propõem-se: i) a identificação de produtos (bens e serviços) de cada programa do PPA, e ii) a promoção da ligação entre os resultados e as dotações orçamentárias. Efetivamente, desloca-se a ênfase para as finalidades pretendidas da intervenção estatal, por intermédio das diretrizes e objetivos estratégicos.

A dimensão gerencial é ampliada como elemento constitutivo do processo orçamentário paulista, juntamente com a informação sobre desempenho de órgãos e sua utilização na tomada de decisão. Logo, busca-se aperfeiçoar a execução de programas, auxiliando os gestores dos órgãos setoriais no desenho e implementação de políticas públicas e na busca pela melhoria da eficiência, da efetividade e do desempenho dos programas.

Ademais, ao propor medidas de desempenho e protocolos de avaliações, estes podem nortear os pontos que necessitam de maior acompanhamento, ensejando a introdução de processos de melhoria na gestão dos programas dos setoriais. Estas iniciativas podem auxiliar no direcionamento das futuras intervenções, contribuir para a adoção de medidas corretivas, aumentar a transparência e explicitar a responsabilidade do governo, disponibilizando informações para a sociedade e para o poder legislativo sobre o desempenho de programas executados pelos órgãos públicos, seja para ampliar aqueles bem avaliados ou que atendam aos seus objetivos, seja para descontinuar políticas sem evidências de impacto na sociedade.

A experiência com o OpR tem permitido a consolidação de uma visão crítica quanto aos mecanismos de dotações dos produtos presentes no PPA Paulista, ampliando a capacidade institucional e a *expertise* para análise das informações sobre desempenho, o que assegura a possibilidade de orientação ao processo decisório.

Do ponto de vista das políticas públicas, a metodologia implementada pelo Governo do Estado de São Paulo tem permitido a elaboração de indicadores, que são instrumentos que permitem identificar e medir aspectos relacionados a um determinado conceito, fenômeno, problema ou resultado de uma intervenção na realidade. Vale ressaltar que a principal finalidade de um indicador é traduzir e mensurar determinado aspecto de uma realidade dada (situação social) ou construída (ação de governo), de maneira a tornar operacional seu monitoramento e avaliação.

A implementação do OpR nos órgãos setoriais segue dois macroprocessos chave, quais sejam: i) a elaboração dos Programas do PPA; e ii) as ações de Monitoramento e Avaliação (M&A) da execução. Em que pese a divisão, deve-se compreendê-las como etapas interdependentes, pois enquanto a primeira apresenta a definição dos programas que comporão o PPA e fixa os resultados esperados e metas, a segunda define as iniciativas que monitorarão e avaliarão os programas propostos.

Como estratégia para potencialização da efetividade da ação governamental e melhoria contínua do gasto público, o Governo do Estado de São Paulo pretende investir na avaliação sistemática das políticas públicas do atual ciclo de planejamento, ampliando sua agenda de avaliações de programas e políticas, bem como a divulgação de seus resultados. É importante salientar que o resultado dessas avaliações se constitui em insumo relevante para a realocação dos recursos públicos do Estado, não só permitindo a criação de espaço fiscal, como assegurando a melhoria da qualidade do gasto aqui referida.

Por derradeiro, vale ressaltar algumas inovações metodológicas propostas para o novo ciclo orçamentário. A primeira é a que trata da recomendação para que o órgão comece seu planejamento quadrienal observando os objetivos estratégicos fixados pela atual gestão governamental em sintonia com os resultados que espera alcançar. Em relação aos resultados esperados pelos programas do PPA, há uma nova orientação relacionada às metas dos indicadores, com ao menos uma delas contemplando o nível territorial de município e do Estado. Isso também é sugerido que se faça com as metas dos indicadores de produtos, quando assim for possível. Relativamente aos produtos, promove-se a associação, quando coincidentes, aos objetivos estratégicos do Estado, às políticas públicas e às metas dos Objetivos do Desenvolvimento Sustentável (ODS). Assim, será possível realizar análises e diagnósticos sobre o impacto dos programas em relação a grandes objetivos e políticas públicas.

Para descrição mais detalhada da metodologia, há o **Manual para elaboração dos programas do Plano Plurianual PPA 2024-2027**, acessível no sítio eletrônico dedicado ao tema da Secretaria da Fazenda e Planejamento[1].

[1] Disponível em: http://planejamento.sp.gov.br/static/arquivos/ppa/ppa2027/Manual_de_Elaboracao_do_PPA_2024_2027.pdf.

3. Tendências Demográficas

A desaceleração do ritmo de crescimento populacional e a alteração do padrão etário da população, como reflexo do processo de transição demográfica, caracterizam as principais forças tendenciais que continuam determinando a trajetória demográfica de São Paulo. Essas mudanças representam desafios e oportunidades e este PPA não se furta ao dever de incorporá-los como condicionantes do processo de planejamento e estruturação dos programas e ações governamentais.

As projeções populacionais da Fundação Seade evidenciam menor crescimento populacional para os próximos anos (Tabela 1), sendo esperado um gradativo aumento do contingente populacional que se esgotará em meados do século 21. A prévia da população, calculada com base nos resultados do Censo Demográfico 2022, divulgados em 28 de junho de 2023, aponta que 44,42 milhões de pessoas residiam no Estado de São Paulo em 2022. Para 2050, espera-se um contingente populacional de 47,2 milhões de residentes, patamar inferior àquele projetado para 2040 (47,6 milhões). Por sua vez, a taxa anual de crescimento populacional projetada para o período 2020-2030 é de 0,48%, mantendo trajetória declinante até alcançar -0,09% no período 2040-2050.

Tabela 1. População residente total e taxa anual de crescimento

Anos	População total	Taxa anual de crescimento (%)
1980	**24.953.238**	
		2,12
1990	**30.783.108**	
		1,85
2000	**36.974.378**	
		1,09
2010	**41.223.683**	
		0,80
2020	**44.639.899**	
		0,48
2030	**46.825.450**	
		0,17
2040	**47.629.261**	
		-0,09
2050	**47.203.417**	

Fonte: Fundação Seade

A menor intensidade de crescimento demográfico vem acompanhada de alterações importantes no perfil da população residente, que se torna marcadamente adulta e amadurecida, com idade média aumentando de 33,5 anos, em 2010, para 44,1 anos, em 2050. A distribuição etária se transforma rapidamente, perdendo a forma piramidal, que apresentava no passado, com o contingente populacional mais jovem diminuindo progressivamente sua representatividade e o contingente mais maduro e idoso ampliando sua participação devido ao contínuo processo de envelhecimento (Gráfico 2).

A população infantil (menor do que 15 anos) deve manter sua trajetória de declínio absoluto e relativo nas próximas décadas, enquanto as trajetórias absoluta e relativa para a população idosa evoluem no sentido inverso e, também, com velocidade mais intensificada (Gráfico 3) Projeta-se um aumento no número de idosos de 7,6 milhões em 2023, para 9,3 milhões em 2030, e para 14,1 milhões em 2050.

Gráfico 1. Pirâmides etárias da população residente, por sexo Estado de São Paulo – 2010-2050

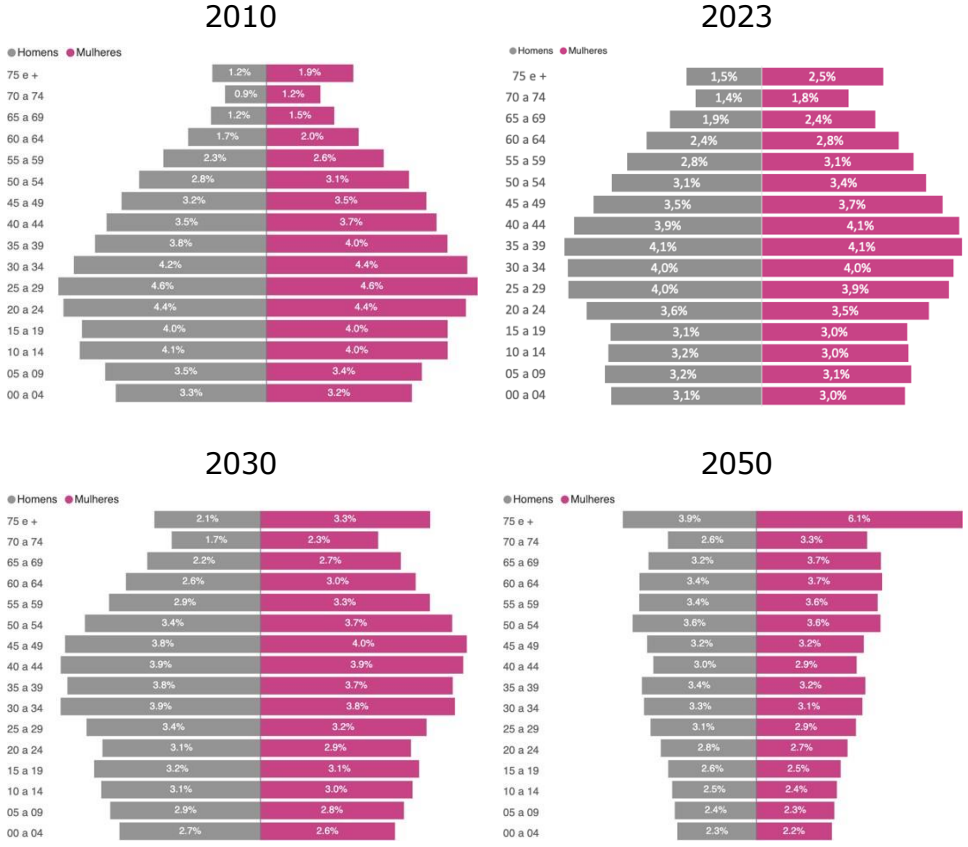

Fonte: Fundação Seade.

Gráficos 2 e 3. Distribuição absoluta e relativa da população, por grandes grupos etários Estado de São Paulo – 2010-2050

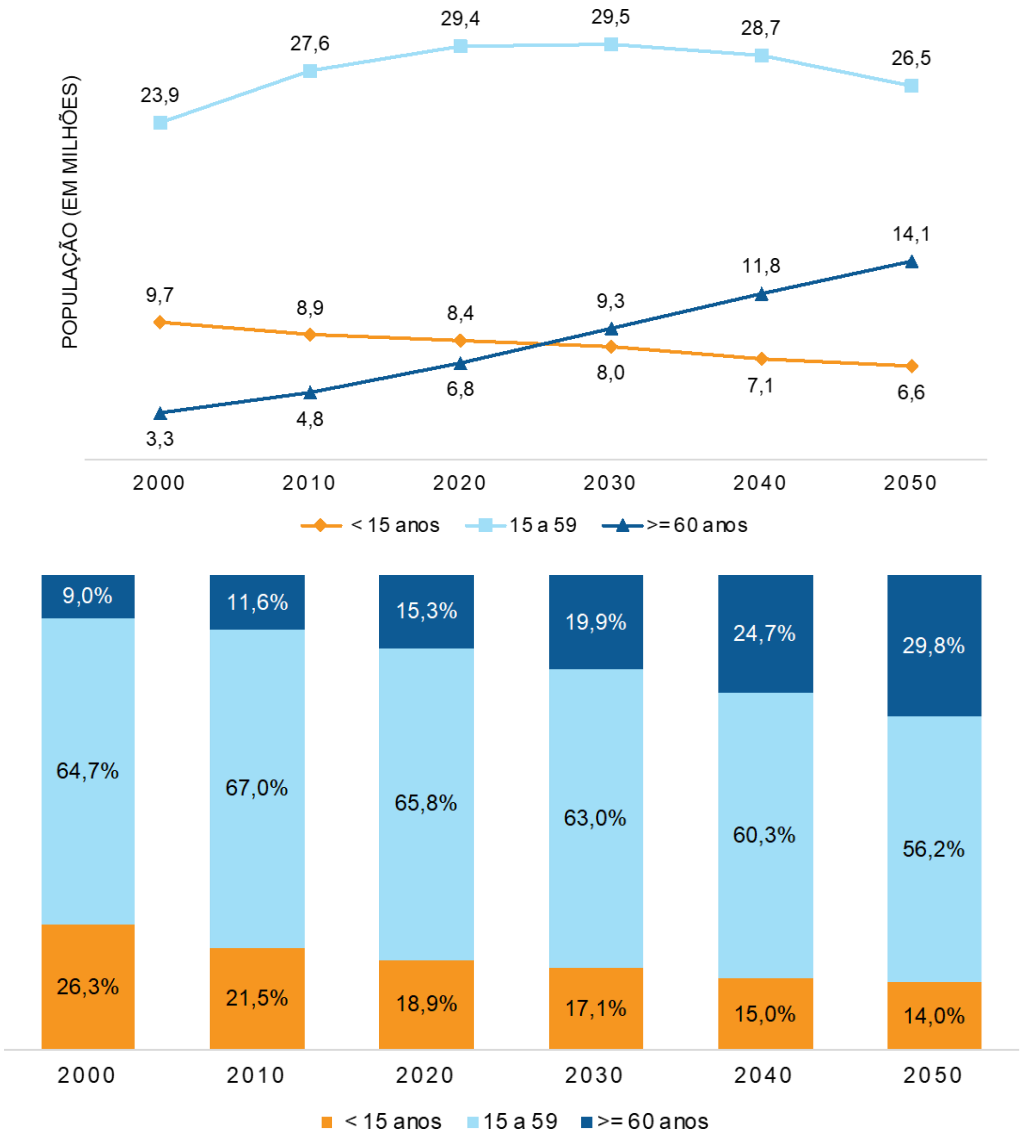

Fonte: Fundação Seade. Elaboração: Secretaria da Fazenda e Planejamento do Estado de São Paulo.

As demandas por políticas públicas de uma sociedade que envelhece rapidamente são bastante distintas das atuais. O progressivo aumento do segmento populacional idoso exige programas e políticas públicas setoriais voltadas a atender às necessidades específicas dessa faixa etária e a garantir a equidade entre as gerações. Logo, estima-se um aumento na demanda por prestação de serviços ao idoso, acompanhada de menor pressão para universalizar outros serviços relacionados à infância e à adolescência. A transição etária exige adaptações às políticas de saúde, educação, habitação, seguridade social e mobilidade urbana.

A diminuição da população infantil é uma oportunidade para melhorar as condições de financiamento da educação, favorecendo avanços em direção à

universalização do atendimento escolar infantil e fundamental, como também à qualidade do ensino. Tendo em conta os critérios de repasse de recursos do Fundeb, que considera o número de matrículas na rede pública, podem- se incrementar ações de melhoria da qualidade do sistema de ensino e investir no desenvolvimento da primeira infância, elevando assim os padrões de cobertura e os níveis de aprendizagem e acumulação de capital humano.

Apesar das projeções para as próximas décadas indicarem o envelhecimento da população, a redução da população jovem, e do tamanho das famílias, o fenômeno já está em curso, e é uma realidade atual em determinados territórios do Estado, tornando-se uma questão pujante.

Neste contexto, as políticas públicas, elaboradas neste PPA, foram planejadas de forma transversal, pois as mudanças projetadas possuem impactos muito diversos e abrangentes. O Objetivo Estratégico 2 - Educação Pública com Efetividade, Qualidade e Acesso Ampliados, para Geração de Oportunidades e Redução das Desigualdades, busca atender demandas necessárias para o desenvolvimento da população. Considerando ainda que a garantia de equidade e qualidade da educação para todas as camadas da sociedade é condição fundamental para o desenvolvimento humano e inclusão social, as ações governamentais no campo das políticas educacionais também contribuem e cooperam para o Objetivo Estratégico 4 - Menor Vulnerabilidade Social, com Redução das Desigualdades, da Pobreza. Por fim, de forma indireta, relacionam-se com o Objetivo Estratégico 3 - Segurança Pública Fortalecida e Integrada para uma Sociedade Protegida e com Menor Incidência de Crimes, na medida em que, como atestam pesquisas internacionais, aqueles que têm a oportunidade de receber educação infantil de qualidade estarão menos susceptíveis à criminalidade no futuro.

Estas mesmas relações feitas com relação aos Objetivos Estratégicos, conectam-se aos Objetivos de Desenvolvimento Sustentável (ODS) da ONU:

O envelhecimento populacional implicará crescentes demandas e pressões sobre o sistema de saúde pública, com possíveis impactos, também, sobre a produtividade da força de trabalho em idade ativa e ocupada nas faixas etárias mais avançadas. No campo da saúde, a perspectiva é o aumento sistemático da prevalência de doenças crônicas não transmissíveis associadas com a evolução etária, destacando-se: doenças cardiovasculares, cânceres, doenças respiratórias crônicas e diabetes mellitus.

De um lado, as políticas de saúde de caráter preventivo deverão ser intensificadas para os grupos populacionais ainda em idade ativa, tanto diretamente na área da saúde (diagnósticos e monitoramento dos fatores causais das doenças), como também com respeito às políticas educacionais e de esporte, ampliando o desenvolvimento da consciência para o cuidado com alimentação e

necessidade de prática de exercícios. De outro lado, requer-se, ainda, contínua ampliação das políticas voltadas a melhorar as condições de atendimento e tratamento de doenças crônicas que acometem, principalmente, o estrato populacional idoso.

A perspectiva de intensificação do processo de envelhecimento populacional representa grande desafio para a consecução do Objetivo Estratégico 2 - Saúde Pública com Maior Acesso, Qualidade, Resolutividade e Tecnologia, para Enfrentamento das Principais Causas de Problemas de Saúde. Entre 2023 e 2030, espera-se um aumento de 1,8 milhões no número de pessoas com 60 anos ou mais de idade. Os programas e ações, previstos neste PPA, estão sintonizados com essa perspectiva nas diversas áreas de atuação governamental. Além das políticas públicas orientadas para a saúde pública, considerando que se tem ampliado o número de idosos que moram sozinhos, também são previstas ações voltadas para o atendimento de necessidades de saúde mental e de assistência social. O Objetivo Estratégico 10 - Turismo, Esporte, Cultura e Economia Criativa Aliados ao Desenvolvimento e Voltados para o Futuro, vai ao encontro da melhoria na qualidade de vida da população. Na mesma direção apontam os ODS:

O mercado de trabalho é outro campo que deve absorver os efeitos decorrentes da transição demográfica. Dada a amplitude dos grupos etários que compõem a população economicamente ativa, as transformações no mercado de trabalho tendem a evoluir de forma mais gradativa, quando comparadas às mudanças esperadas para os estratos extremos da pirâmide etária (população infantil e idosa).

Entretanto, a janela de oportunidades associada ao bônus demográfico está se fechando, tanto em São Paulo como no Brasil, e não foi acompanhada de um crescimento da produtividade econômica e melhoria das condições de vida, tal como ocorreu no período de transição demográfica, experimentado pelas economias desenvolvidas e por alguns países asiáticos.

Nessas circunstâncias, fomentar o incremento da produtividade do trabalho é o caminho que se vislumbra para contrabalançar os efeitos da mudança demográfica no sistema produtivo paulista. Assim, as políticas estaduais de formação e qualificação profissional, bem como de apoio e estímulo à inovação e tecnologia, devem continuar assumindo um papel cada vez mais relevante nos programas governamentais voltados ao desenvolvimento econômico.

Estes fenômenos que impactam aspectos do trabalho, produtividade, qualificação estão contemplados no Objetivo Estratégico 8 - Setor Produtivo Competitivo e Empreendedorismo Fortalecido, com Capital Humano Qualificado, Geração de Empregos e Ambiente Propício à Inovação, e no Objetivo Estratégico 9 - Agronegócio com Produção Diversificada e Atrelado à Sustentabilidade e ao

Desenvolvimento dos Pequenos Produtores. Os ODS que confirmam estas demandas são:

No tocante à sua distribuição geográfica, as tendências demográficas apontam para a consolidação dos padrões atualmente vigentes, nas próximas décadas (**Gráfico 4**). O município de São Paulo extrapola em muito o tamanho populacional de todos os demais municípios do Estado. Em 2010, a capital contava com 11,2 milhões de habitantes e, em 2050, a previsão é de que sua população atinja 12,2 milhões, representando 25,9% da população estadual. Os demais municípios maiores (com mais de 500 mil habitantes) concentravam 21% do total populacional, em 2010, sendo metade deles (Guarulhos, Osasco, Santo André e São Bernardo do Campo) pertencente à Região Metropolitana de São Paulo. Em 2050, esse panorama quase não se alterará, com a concentração populacional, nesses municípios, elevando-se para 21,8% do total. Nesse ano, Campinas e Guarulhos, cada um com população superior a 1 milhão de habitantes, terão aproximadamente 7,8% da população paulista.

Essa dinâmica levará a um maior adensamento populacional na Macrometrópole Paulista, pressionando as políticas públicas em diversas dimensões: planejamento e uso do solo, transporte e sistema viário regional, habitação, saneamento ambiental, meio ambiente e desenvolvimento econômico. O presente PPA incorpora uma visão regionalizada para o planejamento do Estado de São Paulo, visando a responder, adequadamente, aos desafios e oportunidades ligados ao processo de concentração e adensamento populacional em curso na Macrometrópole Paulista e demais fenômenos demográficos dos territórios.

Gráfico 4. Municípios por classes de tamanho da população do Estado de São Paulo – 2010-2050

2010

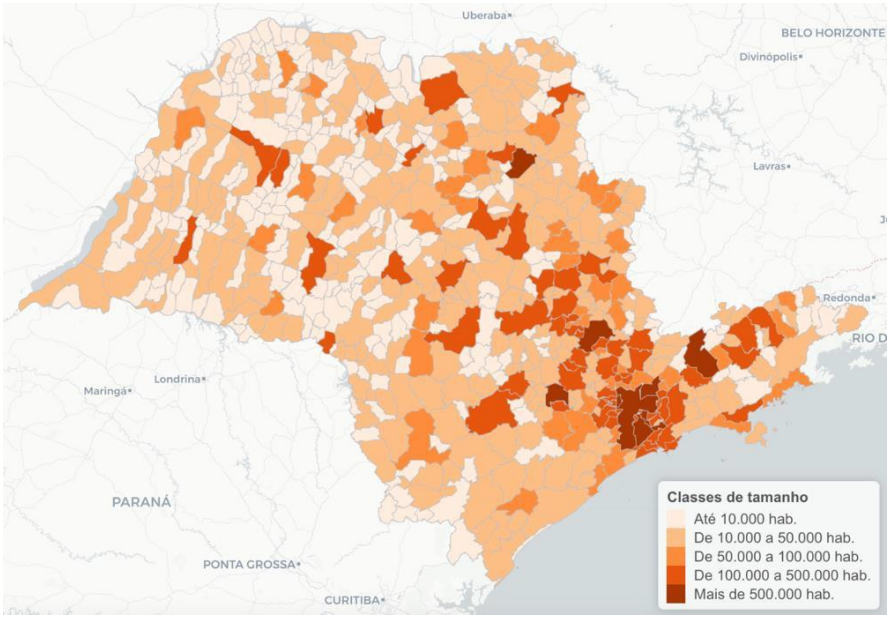

2030

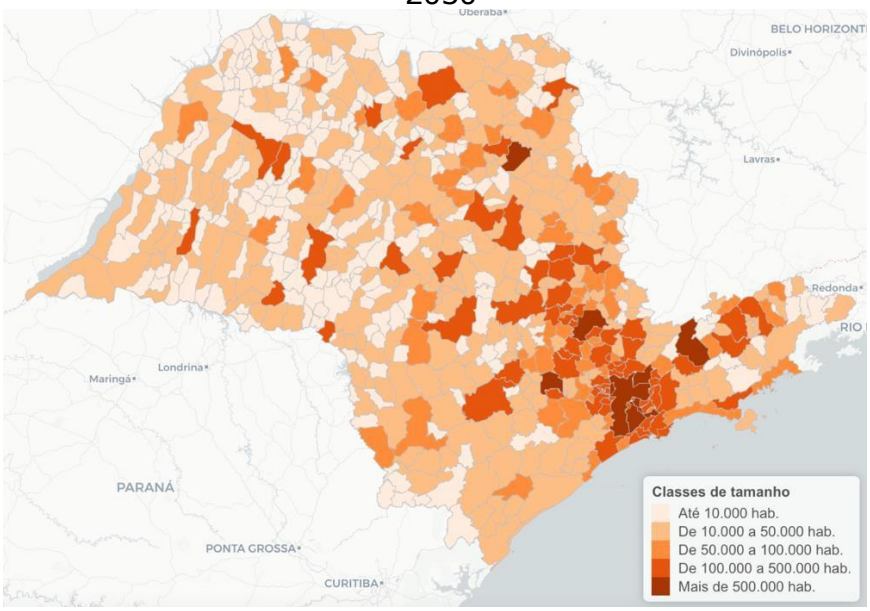

2050

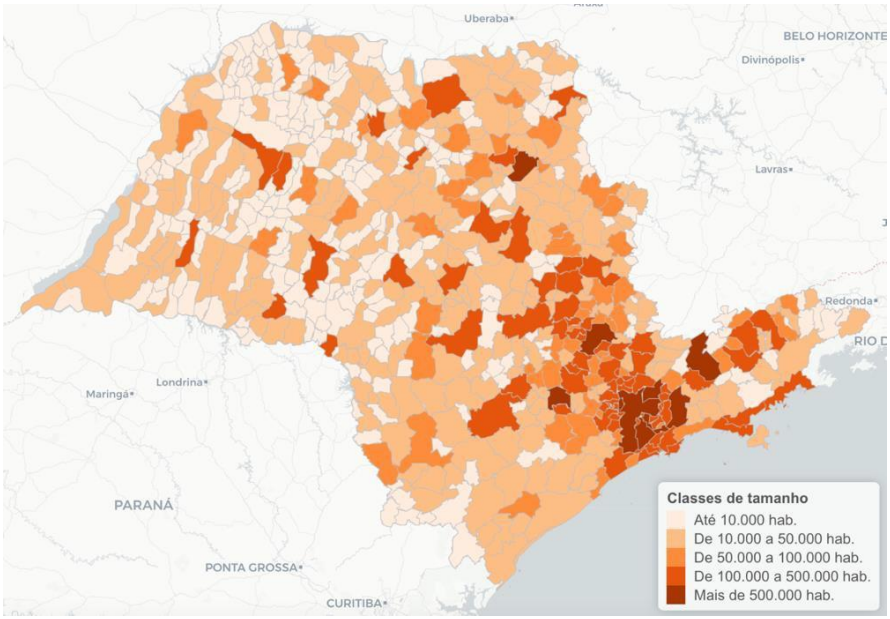

Fonte: Fundação Seade. Elaboração: Secretaria da Fazenda e Planejamento do Estado de São Paulo.

4. Tendências Econômicas

Como referido na introdução deste trabalho, para além das tendências demográficas, também as perspectivas econômicas exercem influência sobre o cenário posto para o período de vigência deste PPA – 2024-2027, cabendo, portanto, considerá-las e analisá-las, especialmente no que toca à interferência dos cenários econômicos interno e externo no desempenho da economia paulista.

Destaque-se, inicialmente, que as principais instituições que analisam a economia global projetam uma acomodação do crescimento em patamares mais baixos para o período 2024-2027, principalmente na comparação com o período 2021-2022, marcado por taxas elevadas após o choque causado pela pandemia, em 2020.

Isso pode ser observado, por exemplo, nas projeções do FMI para o período deste PPA (2024-2027), indicando um crescimento da economia mundial de 3,0% em média, com 1,6% para as economias avançadas, 4,0% para as economias emergentes e em desenvolvimento, 2,2% para a América Latina e Caribe e 1,7% para Brasil, vide tabela abaixo.

Tabela 2. Variação média do PIB por períodos (2010 a 2022) e projeções (2023-2027), em %

PIB	2010-2014	2015-2016	2017-2019	2020	2021-2022	2023-2027
Mundo	4,0	3,4	3,4	-2,8	4,8	3,0
Economias Avançadas	1,9	2,0	2,2	-4,2	4,0	1,6
Zona do Euro	0,8	1,9	2,0	-6,1	4,4	1,5
Economias emergentes e em desenvolvimento e	5,8	4,4	4,3	-1,8	5,4	4,0
América Latina e Caribe	3,6	-0,1	0,9	-6,8	5,5	2,2
Brasil	3,4	-3,4	1,4	-3,3	3,9	1,7

Fonte: World Economic Outlook Database, Abril de 2023.

De forma geral, o diagnóstico corrente entre as instituições é de que fatores extraordinários, pandemia da Covid-19 e a guerra Rússia-Ucrânia, produziram impactos profundos, políticos e econômicos, gerando ainda grandes incertezas para os próximos anos.

Ao mesmo tempo em que as políticas públicas empregadas para a superação da pandemia foram fundamentais para alicerçar a retomadaeconômica, os efeitos combinados do quadro sanitário e geopolítico ensejaram um movimento de fragmentação do comércio global, agravaram os problemas nas cadeias globais de fornecimento e produziram um movimento sincronizado de elevação da inflação mundial, com reflexos negativos para a gestão da política econômica, tanto no caso das economias avançadas, como para as emergentes e em desenvolvimento.

A pandemia e o conflito no leste europeu provocaram uma alta nos principais mercados de commodities, a ponto de estar no radar das principais instituições que monitoram o mercado a aposta de manutenção do ciclo expansivo, apesar de haver uma acomodação prevista em níveis abaixo do salto observado em 2022.

O gráfico a seguir mostra o Índice de Commodities do Banco Mundial para os principais grupos, contemplando a evolução desde 2018, bem como as projeções para 2023 e 2024.

Gráfico 5. Índice de *Commodities* do Banco Mundial – Principais Grupos (2018-2024)

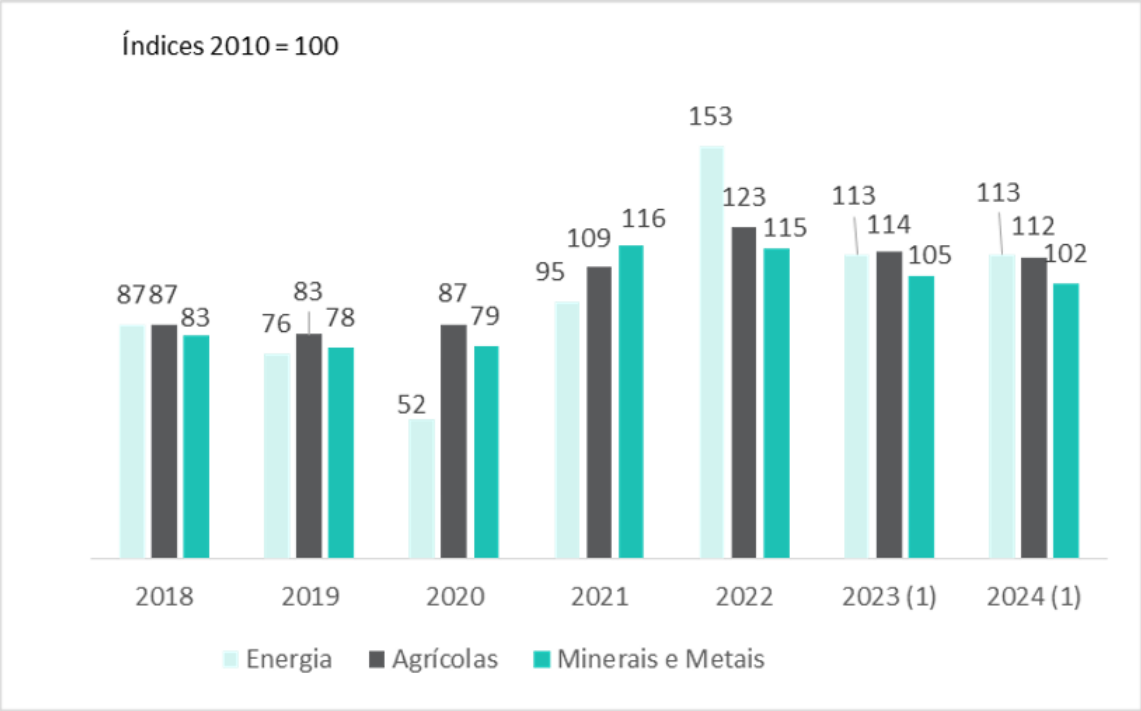

(1) Projeções

Fonte: Banco Mundial – *Commodity Markets Outlook*

Pode-se notar que, apesar de uma redução em relação a 2022, os índices projetados para 2024 estão em níveis bem acima daqueles registrados em 2019, antes da pandemia, com avanços de 48,9% para o grupo de energia, 34,3% para produtos agrícolas e 30,1% para minerais e metais.

Outro aspecto que não pode ser menosprezado é que a junção dos efeitos da guerra Rússia-Ucrânia com o agravamento dos eventos climáticos reforçou a prioridade em ações, tanto para a transição energética em substituição aos combustíveis fósseis, como para a preservação ambiental.

Em suma, o cenário internacional envolvendo o período 2024-2027 apresenta uma tendência de crescimento econômico mais moderado, em meio às grandes incertezas atualmente presentes.

No Brasil, o período pós-pandemia se caracterizou pela rápida retomada da economia, iniciada pelo setor agroexportador, que aproveitava o momento de elevação dos preços internacionais das commodities agrícolas, e pela indústria de bens de consumo semiduráveis e não-duráveis, impulsionada pela explosão de consumo canalizado tanto pela maior poupança dos consumidores durante o período de quarentena, quanto pela impossibilidade de retomada do setor de serviços. Segundo dados oficiais do IBGE, no primeiro trimestre de 2023, o setor agrícola cresceu impressionantes 21,6%, na comparação com o trimestre anterior, devido às safras recordes decorrentes do aumento das áreas de plantio, da elevação da produtividade e das condições climáticas favoráveis, por outro lado, o crescimento industrial perdeu seu ímpeto inicial e em abril de 2023 havia crescido meros 0,9% no acumulado de 12 meses contra igual período.

O menor crescimento industrial, entretanto, deu vez ao crescimento do setor

de serviços, em especial os segmentos de serviços prestados às famílias, serviços de alojamento e alimentação e os serviços de tecnologia de informação. No acumulado de 12 meses, em abril de 2023, o setor havia crescido 7,4% quando comparado com igual período anterior.

Vale destacar o crescimento pífio dos segmentos de bens de consumo durável e de bens de capital, fruto da deterioração de expectativas da economia brasileira e do cenário internacional, da política monetária mais austera para contenção da inflação e do elevado endividamento das famílias. O segmento de bens de capital só não obteve uma queda ainda maior em virtude da demanda do setor agrícola por tratores, implementos e máquinas agrícolas, mesmo prejudicada pelo elevado custo dos financiamentos e pela escassez de crédito ao setor.

O crescimento econômico projetado para a economia brasileira é de aproximadamente 1,7% a.a. no período 2023-2027, conforme referido anteriormente, sendo aquém das necessidades da economia para acomodar menores taxas de desemprego e estabilizar o quadro fiscal do país. No entanto, o efeito defasado das numerosas reformas estruturais empreendidas na última meia década, o manejo hábil e tempestivo da política macroeconômica e um cenário internacional favorável à expansão das exportações do país e à estabilidade dos fluxos de capitais podem, em seu conjunto, ensejar um crescimento econômico mais expressivo que o aguardado, reduzindo o desemprego e contribuindo para a melhoria do nosso panorama fiscal.

A indústria paulista possui uma dinâmica marcadamente ciclotímica, demonstrada pela maior contração em relação à brasileira, o que decorre da maior participação da sua indústria de bens de consumo duráveis e de bens de capital, especialmente afetadas pela contração do crédito e pelas incertezas

remanescentes acerca da evolução do panorama fiscal. Note-se, todavia, que os mesmos fatores que amplificam o ciclo da indústria paulista no descenso, também estão presentes na retomada, significando dizer que a redução das incertezas e a queda gradual na taxa de juros podem impulsionar a indústria paulista para além da média nacional, o que pode criar uma boa janela de oportunidades para o alcance dos objetivos estratégicos 8 e 9 deste PPA.

Uma reformulação benigna da tributação do consumo, em especial na supressão da guerra fiscal, poderá contribuir para uma retomada mais consistente da indústria paulista na medida em que os fatores alocativos tradicionais, como a maior disponibilidade de infraestrutura, de capital humano, de um mercado consumidor amplo, de um parque tecnológico vibrante e de políticas públicas acertadas, poderão preponderar sobre os benefícios fiscais distorcivos típicos da guerra fiscal.

O setor de serviços responde por mais de 60 % do valor adicionado paulista. Trata-se, portanto, do componente essencial para impulsionar o crescimento do PIB do Estado de São Paulo. De fato, durante o ano de 2022 o setor teve uma variação em volume de 15,5% ante igual período do ano anterior, registrada pela PMS (pesquisa mensal de serviços) do IBGE. Uma parte substantiva do resultado do setor de serviços adveio do desempenho do segmento de turismo, cuja variação de volume no Estado foi de extraordinários 36% em 2022, contra igual período do ano anterior.

Com o equacionamento dos desequilíbrios macroeconômicos brasileiros, em especial da trajetória do déficit público, com um cenário internacional mais ameno e com a retomada de capacidade de investimento dos setores público e privado, o país poderá retomar sua trajetória de crescimento. Neste contexto, é razoável imaginar que a retomada do crescimento da economia paulista aconteça de forma mais pujante que a média do Brasil. Isso porque em um cenário de realocação da atividade industrial os efeitos multiplicadores e geradores da indústria ganham novo vigor, impulsionando o setor de serviços, gerando novos empregos formais, ampliando o consumo das famílias e o investimento empresarial. A liderança do crescimento paulista, depende, no entanto, da manutenção e da ampliação da sua infraestrutura, da sua capacidade de formação de profissionais de nível técnico e superior e das políticas sociais para redução de desigualdades, bem como de assistência e inclusão sociais – temáticas às quais este PPA dá elevada importância, sendo tratadas nos objetivos estratégicos 1, 2, 4 e 5.

5. Objetivos, Programas e Indicadores Estratégicos

Os Objetivos Estratégicos, que representam a transformação positiva relacionada à execução dos programas governamentais, foram concebidos a partir dos compromissos do Programa de Governo. Eles envolvem um conjunto de intenções, às quais os programas expressos no PPA devem contribuir de forma direta ou indireta. Para mensurar o avanço dos objetivos estratégicos ao longo dos próximos quatro anos, foram desenvolvidos indicadores principais e outros complementares, que serão monitorados sistematicamente. Para a construção destes indicadores, partiu-se de um levantamento técnico, com contribuições tanto do Diagnóstico Preliminar do Estado de São Paulo, como do conhecimento da equipe técnica da Secretaria da Fazenda e Planejamento. Com base em uma lista de indicadores consolidados sobre os temas dos objetivos estratégicos, foi realizado um diálogo durante 4 meses, junto a diversas secretarias e órgãos estaduais, para melhorar a seleção dos dados e aprimorar a construção dos indicadores estratégicos.

Os indicadores estratégicos tiveram, como critério de seleção principal, dados que conseguissem de alguma forma mensurar impactos dos Objetivos Estratégicos, muito embora estes envolvessem contextos muito mais amplos e complexos do que as ações do governo do Estado. Os indicadores também possuem periodicidade mínima de um ano, para que possam ser analisados anualmente. Por fim, os indicadores devem permitir desagregações regionais (Regiões Administrativas) ou mesmo municipais, podendo assim verificar a evolução dos territórios e a necessidade de ações específicas para determinadas regiões.

Para acompanhar a evolução dos Objetivos Estratégicos, a Secretaria da Fazenda e Planejamento contratou, junto à Fundação Seade, a elaboração do Painel de Monitoramento dos Indicadores Estratégicos. O painel é uma ferramenta que garante o fácil acesso às informações e a atualização periódica dos dados, prestando-se tanto para análises de contextos, como para avaliações sobre ajustes e adequações da atuação governamental nos temas específicos.

A seguir, apresentamos os doze Objetivos Estratégicos com suas descrições, e um quadro dos programas de governo relacionados a cada um deles. Em seguida, são apresentados gráficos representando a evolução dos principais indicadores estratégicos entre 2012 e 2022 (quando havia informações disponíveis para o período). Por fim, segue uma identificação dos ODS relacionados aos mesmos programas de governo dos Objetivos Estratégicos.

Objetivo Estratégico 1 - Educação Pública com Efetividade, Qualidade e Acesso Ampliados, para Geração de Oportunidades e Redução das Desigualdades

Educação Pública com Efetividade, Qualidade e Acesso Ampliados pressupõe alcançar maiores resultados na aprendizagem, com trajetória adequada e redução da evasão. Para tanto, o Estado deverá assegurar acesso a serviços públicos educacionais de qualidade e trabalhar para o fortalecimento do vínculo dos alunos com a escola para além do ambiente de ensino, intensificando o uso da estrutura instalada e dos espaços para esporte, lazer, cultura, vida comunitária e referência cívica. Também envolve reduzir a desigualdade de aprendizagem entre alunos da rede pública e privada, permitindo aumento da equidade na geração de oportunidades de longo prazo.

Secretarias e Programas relacionados ao Objetivo Estratégico 1

As secretarias e os programas relacionados ao Objetivo Estratégico 1 estão descritos na tabela abaixo.

Tabela 3. Secretarias e Programas

Secretaria	Programa
Casa Civil	2832 - Rede Para Promoção da Cidadania e Enfrentamento da Vulnerabilidade Social
Ciência, Tecnologia e Inovação	4806 - Desenvolvimento da Ciência e da Tecnologia 4807 - Ensino Superior no Estado de São Paulo 4809 - Programa Estadual de Educação Profissional Técnica e Tecnológica
Cultura, Economia e Indústria Criativas	1222 - Formação, Difusão e Memória Cultural
Direitos da Pessoa com Deficiência	4704 - Equidade de Direitos para Pessoas com Deficiência
Educação	800 - Educação Pública de Qualidade para Todos 815 - Gestão Institucional da Secretaria da Educação
Justiça e Cidadania	1729 - Atenção ao Adolescente/Jovem em Cumprimento de Medida Socioeducativa Cautelar e em Pós Medida 1730 - Cidadania Emancipatória e Direitos Humanos
Meio Ambiente, Infraestrutura e Logística	2617 - Educ. Ambiental, Pesquisa Científica, Inovação Tecnológica e Gestão do Conhecimento 2619 - Fortalecimento do Planejamento, da Gestão Ambiental e da Estratégia Climática

Esportes	4114 - São Paulo Olímpico

Fonte: Secretaria da Fazenda e Planejamento.

Indicadores estratégicos

Foram selecionados quatro indicadores para o monitoramento do Objetivo Estratégico 1:

1.1. *Índice de Desenvolvimento da Educação do Estado de São Paulo (IDESP) - Ensino Médio;*
1.2. *Proporção de docências dos anos finais do ensino fundamental com professores cuja formação superior está adequada à área de conhecimento que lecionam (percentual);*
1.3. *Percentual da população de 15 a 17 anos de idade que frequenta o ensino médio ou possui educação básica completa;*
1.4. *Percentual de alunos matriculados na Educação Profissional Técnica de nível médio na rede estadual do Estado de São Paulo.*

Gráfico 6. Percentual da população de 15 a 17 anos de idade que frequenta o ensino médio ou possui educação básica completa

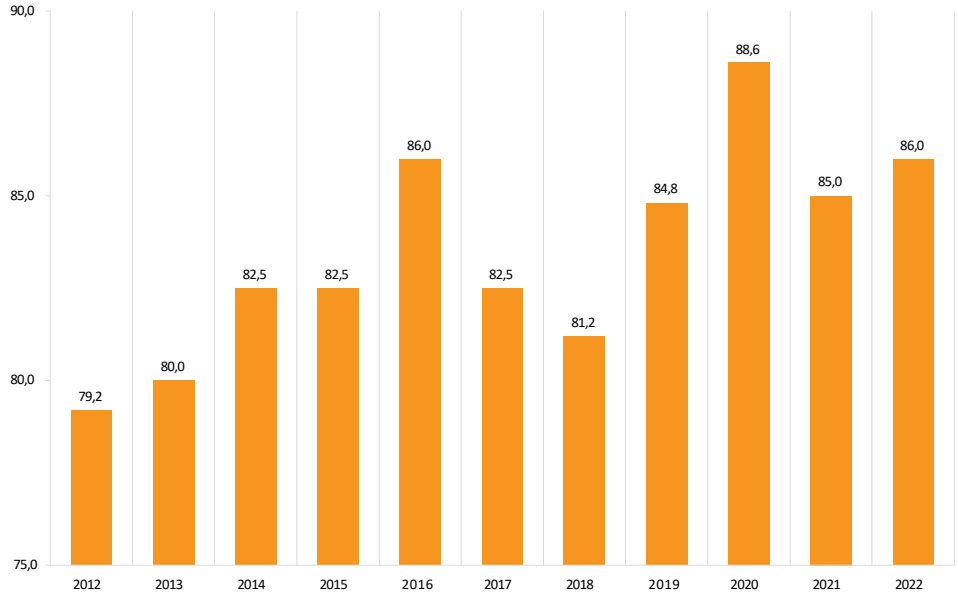

Fonte: Instituto Brasileiro de Geografia e Estatística. Pesquisa Nacional por Amostra de Domicílios Contínua - PNAD Contínua.

Conforme indicado pelo gráfico, tem ocorrido um aumento no percentual dos jovens de 15 a 17 anos que frequentam o ensino médio ou completaram sua educação básica a partir de 2012 (79,2%). O último dado de 2022 indica 86% desses jovens, portanto com crescimento de quase 7 pontos percentuais. Destaque-se que o ano de 2020 deve ser considerado atípico *outlier*, pois foi, dentre os anos da pandemia, aquele em que as escolas permaneceram fechadas a maior parte desse tempo, até 2021.

Gráfico 7. Índice de Desenvolvimento da Educação do Estado de São Paulo (IDESP) - Ensino Médio

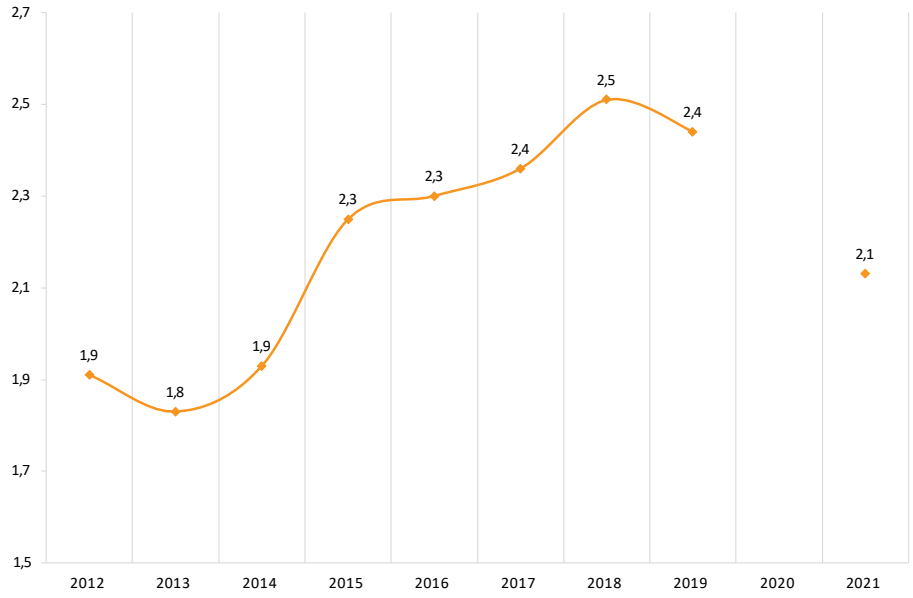

Fonte: Secretaria de Educação do Estado de São Paulo.

O IDESP do ensino médio no Estado é calculado com base em dois critérios: o desempenho dos alunos nos exames de proficiência do SARESP – Sistema de Avaliação do Rendimento Escolar no Estado (quanto aprenderam em português e matemática) e o fluxo escolar. Nos últimos anos tem se mantido estável, em torno de 2,4 apresentando pequena queda em 2021 (em 2020 não houve essa avaliação). Este indicador tem apresentado resultados baixos para o 3° ano do ensino médio, considerando-se que até 2030 a meta é atingir 5.

Gráfico 8. Percentual de alunos matriculados na Educação Profissional Técnica de nível médio na rede estadual do Estado de São Paulo

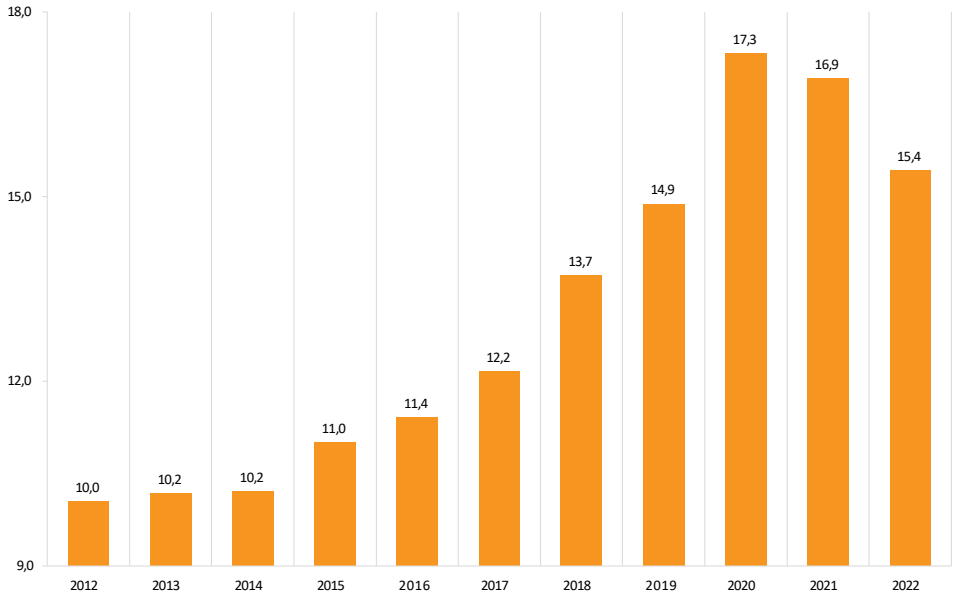

Fonte: Ministério da Educação. Instituto Nacional de Estudos e Pesquisas Educacionais Anísio Teixeira – INEP.

O percentual de matrículas na educação profissional técnica de nível médio é crescente ao longo dos anos e embora tenha ocorrido pequena queda em 2022 de 1,5 ponto percentual em relação ao ano anterior, o valor é superior ao de 2019, quando atingiu 14,9%. Em 2023 está prevista a implantação de novo modelo de ensino técnico com 100 mil vagas, dentro da estrutura atual das escolas regulares.

Gráfico 9. Proporção de docências dos anos finais do ensino fundamental com professores cuja formação superior está adequada à área de conhecimento que lecionam (percentual)

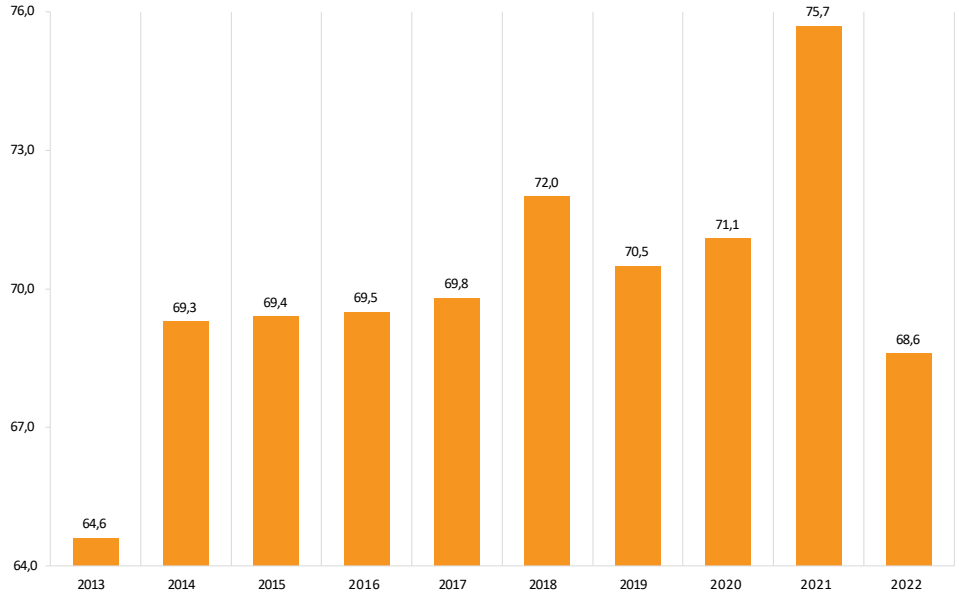

Fonte: Ministério da Educação. Instituto Nacional de Estudos e Pesquisas Educacionais Anísio Teixeira – INEP.

Nota: Docentes com formação superior de licenciatura ou (bacharelado com complementação pedagógica) na mesma área da disciplina em que leciona.

A porcentagem de docentes dos anos finais do ensino fundamental com formação adequada às áreas em que lecionam tem se situado em torno de 69% ao longo da série de 2014-2022, com destaque para o crescimento acentuado em 2021, quando alcançou 75,7%. É importante ressaltar que o Plano Estadual de Educação prevê que todos os professores da educação básica possuam formação específica de nível superior na área de conhecimento em que atuam (meta 15 do Plano Estadual de Educação).

Os programas das Secretarias e dos órgãos do governo do Estado de São Paulo, vinculados ao Objetivo Estratégico 1, também se relacionam aos seguintes Objetivos de Desenvolvimento Sustentável (ODS):

Objetivo Estratégico 2 - Saúde Pública com Maior Acesso, Qualidade, Resolutividade e Tecnologia, para Enfrentamento das Principais Causas de Problemas de Saúde

O objetivo busca reduzir a incidência dos principais problemas de saúde enfrentados pelo cidadão paulista, ampliando e qualificando o acesso da população aos serviços públicos, com uso intensivo de tecnologia e adoção de medidas de gestão, pensadas para otimizar o atendimento e a distribuição dos recursos, dentro de um sistema regionalizado e hierarquizado. Apoiar os municípios para o fortalecimento da atenção primária, mediante adoção de estruturas eficientes e resolutivas no cuidado básico, que permitam a redução da demanda por serviços mais complexos nas urgências e emergências e o aumento da efetividade quanto à proteção da saúde das pessoas.

Secretarias e Programas relacionados ao Objetivo Estratégico 2

As secretarias e os programas relacionados ao Objetivo Estratégico 2 estão descritos na tabela abaixo.

Tabela 4. Secretarias e Programas

Secretaria	Programa
Casa Civil; Desenvolvimento Social; Saúde; Segurança Pública	2831 - Política sobre Drogas e Transformação de Cenas Abertas de Uso
Ciência, Tecnologia e Inovação	4806 - Desenvolvimento da Ciência e da Tecnologia
Direitos da Pessoa com Deficiência	4704 - Equidade de Direitos para Pessoas com Deficiência
Justiça e Cidadania	1729 - Atenção ao Adolescente/Jovem em Cumprimento de Medida Socioeducativa Cautelar e em Pós Medida
Meio Ambiente, Infraestrutura e Logística	2604 - Melhoria da Gestão Ambiental e Promoção do Desenvolvimento Sustentável no Estado 2623 – Planejamento, Formulação, Apoio à Implementação de Ações Sustentáveis da Política de Saneamento Básico
Políticas para a Mulher	1612 - Políticas para Mulheres no Estado de São Paulo
Saúde	932 - Prevenção, Vigilância e Promoção da Saúde 941 - Estruturação da Rede de Assistência à Saúde 942 - Gestão Institucional e Capacitação para o SUS 944 - Programa de Atenção em Saúde Mental

	946 - Inovação, Pesquisa Científica, Produção e Fornecimento de Insumos Estratégicos 947 - Tecnologia da Informação, Comunicação e Inovação em Saúde Digital
Saúde; Ciência, Tecnologia e Inovação	930 - Atendimento Integrado e Regionalizado no SUS no Estado de São Paulo
Segurança Pública	1817 - Programa de Proteção Social do Policial Militar (PPSPM)

Fonte: Secretaria da Fazenda e Planejamento

Indicadores estratégicos

Foram selecionados quatro indicadores para o monitoramento do Objetivo Estratégico 2:

2.1. Esperança de vida ao nascer da população total (anos);

2.2. Taxa de mortalidade prematura (população de 30 a 69 anos) causada por doenças crônicas não transmissíveis (DCNT) (por 100 mil habitantes);

2.3. Taxa de mortalidade infantil (por mil nascidos vivos);

2.4. Razão de Mortalidade Materna (por 100 mil nascidos vivos).

Gráfico 10. Esperança de vida ao nascer da população total (anos)

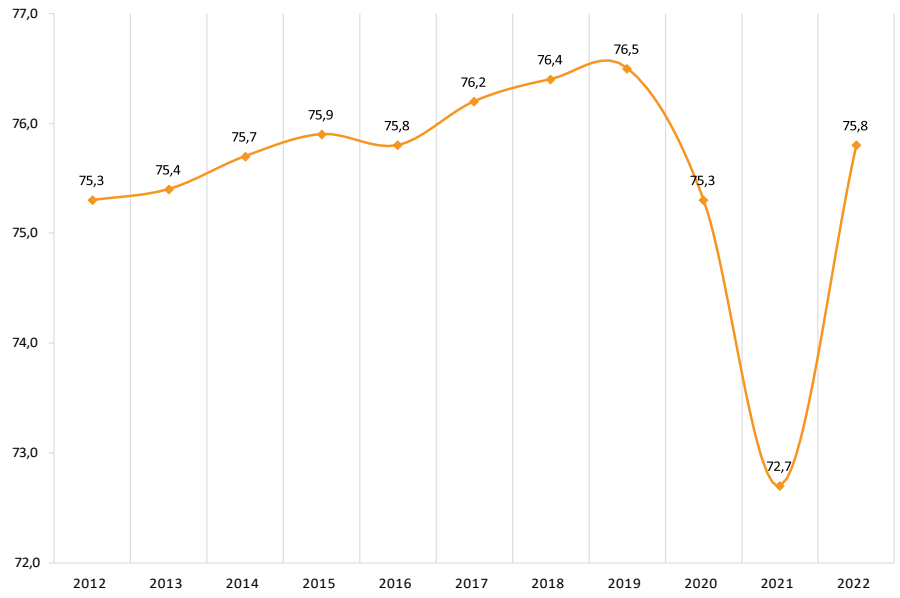

Fonte: Fundação Seade.

Depois de dois anos de queda consecutiva, em consequência da pandemia, a esperança de vida ao nascer voltou a se elevar no Estado de São Paulo, em 2022, refletindo a redução dos níveis de mortalidade, decorrentes da pandemia de Covid-19[2].

A estimativa da esperança de vida para 2022, realizada pela Fundação Seade, foi de 75,8 anos, representando acréscimo de 3,1 anos em relação a 2021, quando o indicador foi de 72,7 anos, que, também, registrou queda de 2,6 anos na comparação com o de 2020 (75,3 anos). O patamar de 2019, de 76,5 anos, o maior já alcançado pelo Estado, ainda não foi superado, persistindo, em 2022, uma diferença de menos 0,7 ano.

Gráfico 11. Taxa de mortalidade prematura (30 a 69 anos) – causada por doenças crônicas não transmissíveis – DCNT (por 100 mil habitantes)

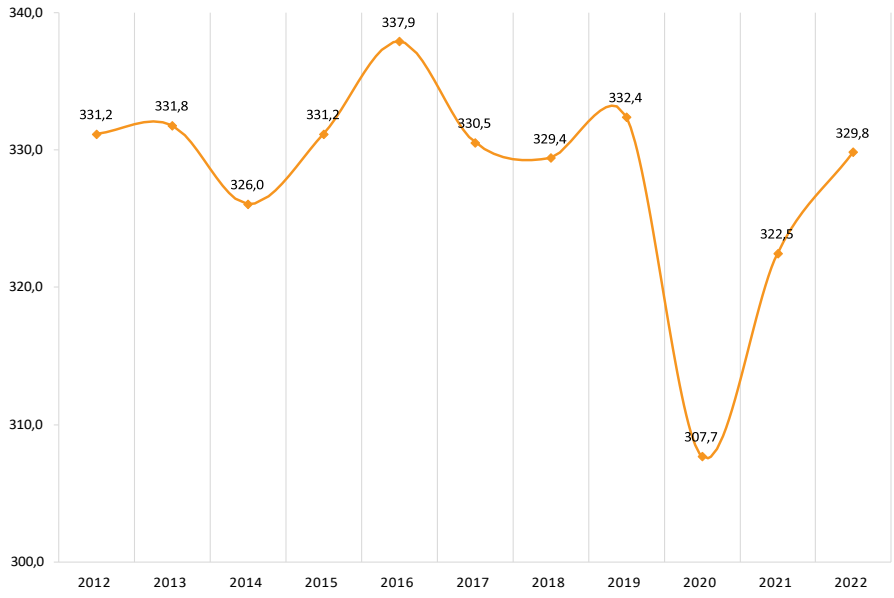

Fonte: Secretaria de Saúde do Estado de São Paulo.

O envelhecimento populacional, as mudanças no padrão de alimentação e o maior sedentarismo têm como consequência o aumento da prevalência das doenças crônicas não transmissíveis (DCNT), que impacta a demanda e, consequentemente, os gastos com serviços de saúde.

A Taxa de Mortalidade Precoce por Doenças Crônicas não Transmissíveis, por cem mil habitantes, atingiu seu menor nível, desde 2012, em 2020 (307,7). No ano seguinte, houve aumento, para 322,5. Em 2022, registrou-se novo incremento, para 329,8.

[2] FUNDAÇÃO SISTEMA ESTADUAL DE ANÁLISE DE DADOS (SEADE). Esperança de vida volta a crescer no Estado de São Paulo em 2022. São Paulo, abril de 2023. Disponível em: https://produtos2.seade.gov.br/produtos/midia/2023/04/SPdemografico-esperanca-vida-volta-crescer-estado-sao-paulo-2022.pdf Acesso em: 05 mai. 2023.

Gráfico 12. Taxa de mortalidade Infantil (por mil nascidos vivos)

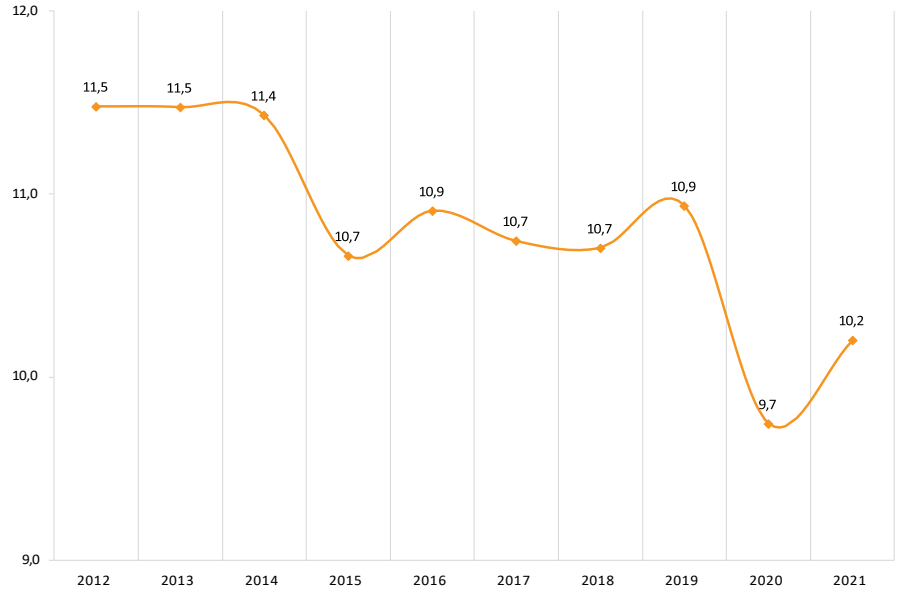

Fonte: Secretaria de Saúde do Estado de São Paulo

Em 2021, a taxa de mortalidade infantil no Estado foi de 10,2 óbitos de menores de um ano, por mil nascidos vivos, apresentando leve crescimento em relação ao ano anterior. Essa taxa vem se situando abaixo de 11%, desde 2015.

As principais causas da mortalidade infantil englobam algumas afecções originadas no período perinatal, malformações congênitas, doenças infecciosas e parasitárias e doenças do aparelho respiratório. Adicionalmente, as taxas de mortalidade infantil por idade da mãe mostram que as crianças nascidas de mulheres com menos de 19 anos e daquelas com mais de 40 anos apresentam os maiores riscos de morrer antes de completarem um ano de vida.

Gráfico 13. Razão de mortalidade materna (por 100 mil nascidos vivos)

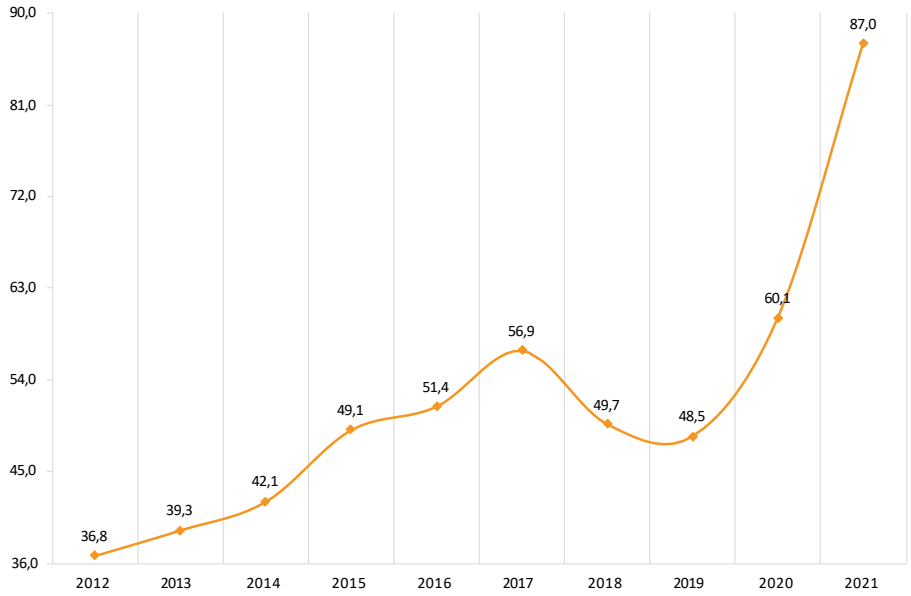

Fonte: Secretaria de Saúde do Estado de São Paulo.

A razão de mortalidade materna, que registra as mortes relacionadas a complicações no parto, gravidez e puerpério em relação aos nascidos vivos, se elevou durante a pandemia de Covid-19 e, em 2021, alcançou, no estado de São Paulo, 87 mortes a cada 100 mil nascidos vivos. Em 2019, essa razão era de 48,5. Em 2020, foi de 60,1 o que já representou um incremento de 24% em relação ao ano anterior. O aumento da razão de mortes maternas foi de 79%, entre 2019 e 2021.

Os registros mostram o efeito da pandemia no sistema de saúde sexual e reprodutiva. A mortalidade materna, durante a pandemia de Covid-19, pode ter sido impactada por dois mecanismos: casos em que a mulher morreu devido à interação entre seu estado de gravidez e Covid-19 (conhecidas como mortes obstétricas indiretas) ou mortes em que complicações na gravidez não foram evitadas ou geridas devido à interrupção dos serviços de saúde[3].

Os programas das Secretarias e dos órgãos do governo do Estado de São Paulo, vinculados ao Objetivo Estratégico 2, também se relacionam aos seguintes Objetivos de Desenvolvimento Sustentável (ODS):

[3] FUNDAÇÃO OSWALDO CRUZ (Fiocruz). Instituto Fernandes Figueira. Tendências na Mortalidade Materna 2000-2020. Disponível em: Tendências na Mortalidade Materna 2000-2020 (fiocruz.br) Acesso em: 16 jun. 2023.

Objetivo Estratégico 3 - Segurança Pública Fortalecida e Integrada para uma Sociedade Protegida e com Menor Incidência de Crimes

Este objetivo está baseado na redução dos índices de criminalidade e violência, por meio da adoção de tecnologia de ponta e da integração das bases de dados, em parceria com os demais entes federados, para prevenção das ocorrências e aumento da taxa de esclarecimento de crimes, incluindo desde furto de celulares até crime organizado e roubos ultraviolentos. Engloba, adicionalmente, alcançar menores índices de violência contra a mulher e a família e de desordem em lugares públicos, além do aumento da ressocialização e da reintegração de jovens e adultos em cumprimento de pena.

Secretarias e Programas relacionados ao Objetivo Estratégico 3

As secretarias e os programas relacionados ao Objetivo Estratégico 3 estão descritos na tabela abaixo.

Tabela 5. Secretarias e Programas

Secretaria	Programa
Administração Penitenciária; Saúde	3815 - Gestão da Custódia e Reintegração Social da Pop. Penal, Egressos e seus Familiares
Casa Civil; Desenvolvimento Social; Saúde; Segurança Pública	2831 - Política sobre Drogas e Transformação de Cenas Abertas de Uso
Gestão e Governo Digital	5304 - Eficiência Para Todos: Detran - SP
Políticas para a Mulher	1612 - Políticas para Mulheres no Estado de São Paulo
Segurança Pública	1801 - Fortalecimento e Integração da Polícia Judiciária
	1811 - Corpo de Bombeiros: Respondendo às Emergências, Gerindo Riscos com Eficiência
	1814 - Polícia Científica: Ciência e Tecnologia Esclarecendo Crimes
	1817 - Programa de Proteção Social do Policial Militar (PPSPM)
	1819 - Proteção e Defesa do Cidadão
	1820 - Integração da Segurança Pública

Fonte: Secretaria da Fazenda e Planejamento.

Indicadores estratégicos

Foram selecionados cinco indicadores para o monitoramento do Objetivo Estratégico 3:

3.1. Razão de ocupação do sistema penitenciário;

3.2. Feminicídio (por 100 mil mulheres);

3.3. Homicídio doloso (por 100 mil habitantes);

3.4. Roubo de carga (por 100 mil habitantes);

3.5. Roubo (exceto roubos a veículos, carga e bancos) (por 100 mil habitantes).

Gráfico 14. Razão de Ocupação do sistema penitenciário

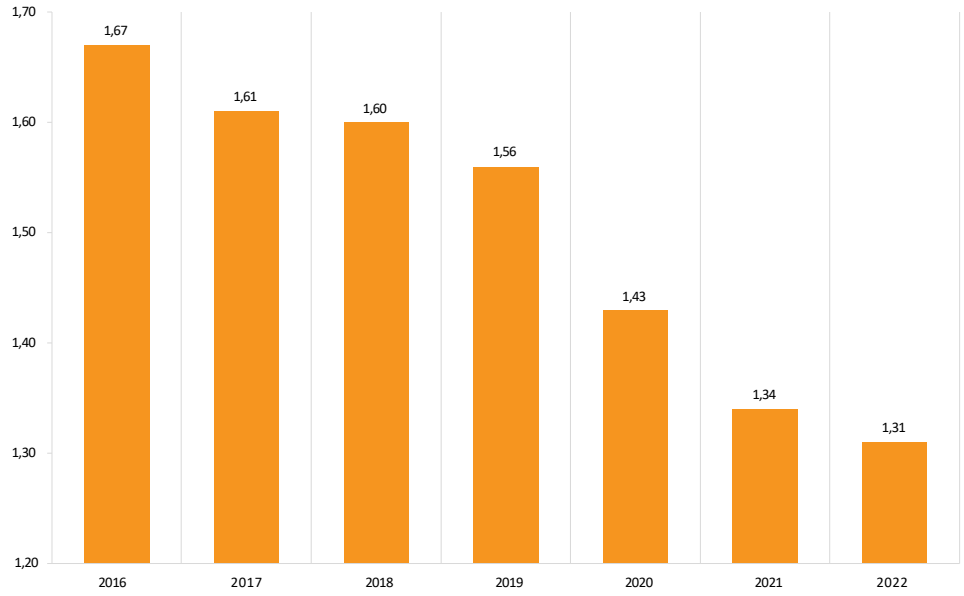

Fonte: Secretaria da Administração Penitenciária do Estado de São Paulo.

A razão entre o número de presos e o número de vagas do sistema penitenciário mede o grau de ocupação do sistema. Os valores acima de 1 significam uma superpopulação do sistema penitenciário. Apesar de encontrarmos uma superpopulação do sistema podemos observar que tivemos uma redução expressiva de 21,6% no indicador no período analisado que passou de 1,67, em 2016, para 1,31, em 2022. Este resultado foi fruto tanto de um incremento do número de vagas como de uma redução do número de presos ocorrida a partir de 2021, em função da adoção de penas alternativas durante e após o período da pandemia de Covid-19.

Gráfico 15. Feminicídio (por 100 mil mulheres)

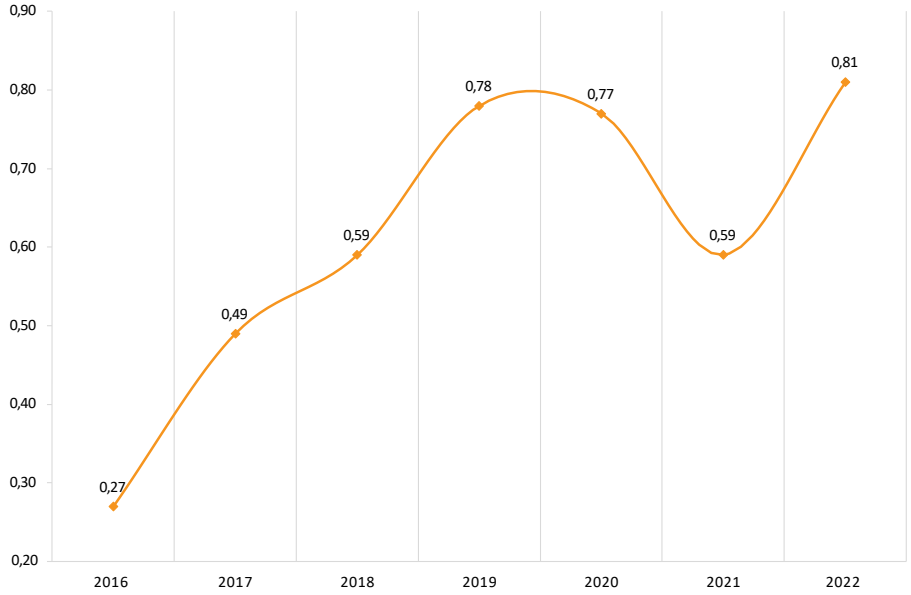

Fonte: Secretaria de Segurança Pública do Estado de São Paulo.

O feminicídio como crime estadual decorre da Lei 13.104 de 2015, que foi criada a partir de uma recomendação da Comissão Parlamentar Mista de Inquérito (CPMI) do Congresso Nacional, para endereçar a temática da violência contra a mulher. Portanto seus registros são recentes, tendo início a partir do ano de 2016. Neste sentido, o crescimento da taxa, por 100 mil mulheres, ocorrida no período de 2016 a 2019, pode refletir um incremento do número de registros na medida em que o conceito deste crime passa a ser mais conhecido. De 2019 em diante, o valor do indicador fica estável (em torno de 0,80) com exceção do ano de 2021, que teve uma queda para 0,59 feminicídios por 100 mil mulheres, atribuída à pandemia de Covid-19.

Gráfico 16. Homicídio doloso (por 100 mil habitantes)

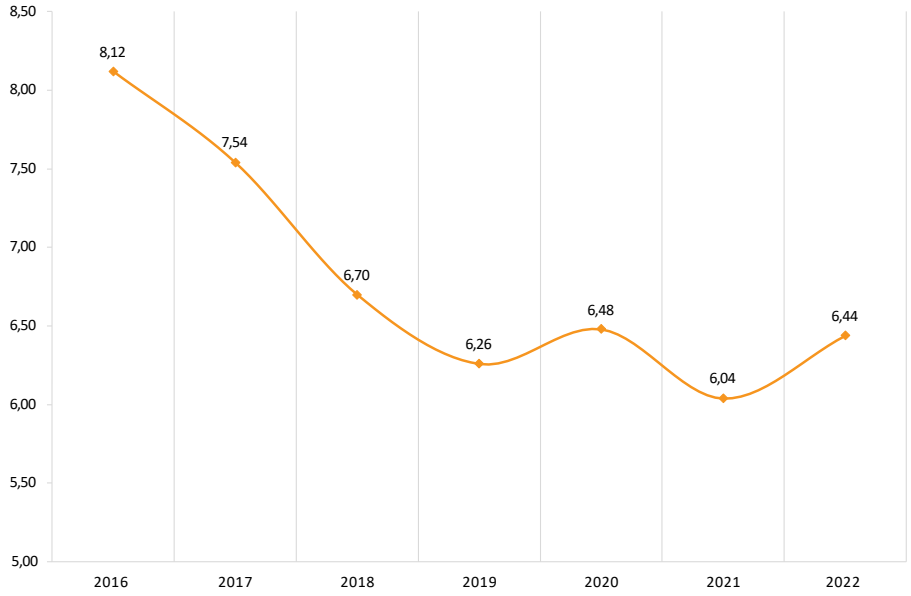

Fonte: Secretaria de Segurança Pública do Estado de São Paulo.

A taxa de homicídio doloso por 100 mil habitantes é o indicador mais utilizado nos estudos sobre violência. Tal indicador é coletado e divulgado pela Secretaria de Segurança Pública do Estado de São Paulo a partir de 1999. Desde então, vem apresentando um declínio acentuado, passando de 35,27 em 1999 para 6,44 em 2022, ou seja, caindo 81,7% em todo o período. Já entre 2016 e 2022, conforme ilustra o gráfico, a queda foi de 20,7 %, passando de 8,12 em 2016 para 6,44 no ano passado. De todos os estados brasileiros, o Estado de São Paulo é aquele que apresenta o menor valor.

Gráfico 17. Roubo de carga (por 100 mil habitantes)

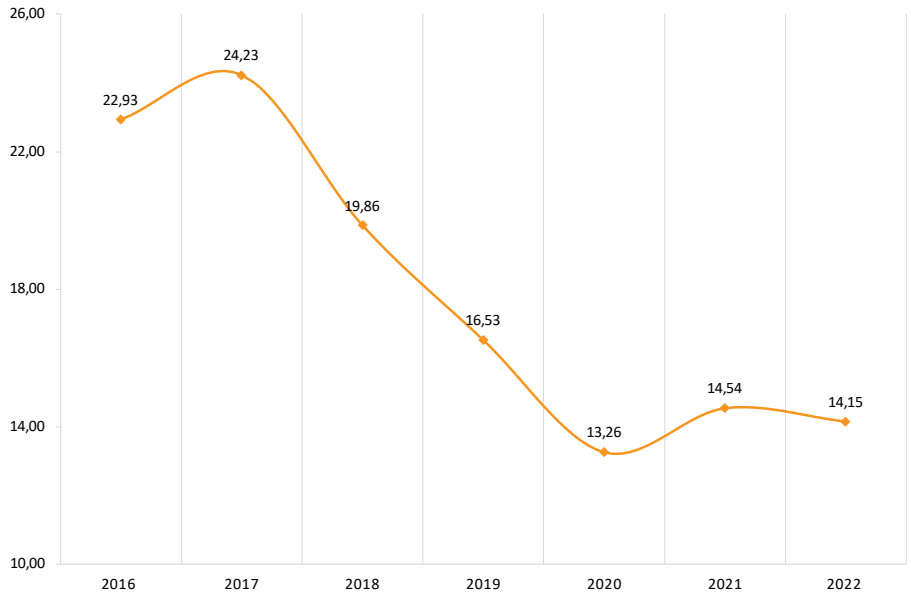

Fonte: Secretaria de Segurança Pública do Estado de São Paulo.

O indicador roubo de carga por 100 mil habitantes caiu sistematicamente no período que vai de 2017 a 2020, passando de 24,23 para 13,26, o que representa uma queda de 42,2%. Em 2021, o indicador teve um crescimento de quase 10%, mas volta à sua trajetória de queda em 2022, quando situa-se no patamar de 14,15 roubos de carga por 100 mil habitantes. No arco temporal que vai de 2016 a 2022, houve redução total de 38,3%.

Gráfico 18. Roubo (exceto roubos a veículos, carga e bancos) (por 100 mil habitantes)

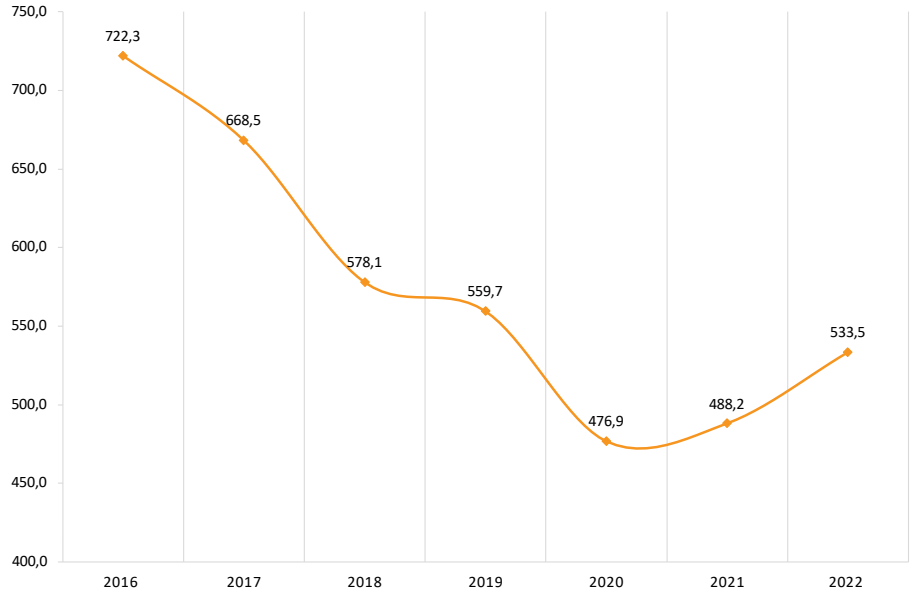

Fonte: Secretaria de Segurança Pública do Estado de São Paulo.

O total de roubos, exceto roubo de carga, de veículos e de bancos, representou, em março de 2023, cerca de 83% do total de roubos do Estado de São Paulo. Destes, os roubos classificados como "outros roubos" (52,45%) e "roubo a transeuntes" (22,17%) são os mais significativos. A taxa por 100 mil habitantes caiu cerca de 34% no período de 2016 a 2020 passando de 722,3 para 476,9. Nos dois últimos anos voltou a crescer e terminou 2022 com uma taxa de 533,5.

Os programas das Secretarias e dos órgãos do governo do Estado de São Paulo, vinculados ao Objetivo Estratégico 3, também se relacionam aos seguintes Objetivos de Desenvolvimento Sustentável (ODS):

Objetivo Estratégico 4 - Menor Vulnerabilidade Social, com Redução das Desigualdades, da Pobreza e do Contingente de Pessoas Vivendo em Situação de Rua

O objetivo consiste na redução da pobreza e da vulnerabilidade social no Estado, proporcionando, além dos auxílios voltados à segurança de renda, oportunidades de trabalho e rendimento, mediante capacitação profissional e apoio ao empreendedorismo, com especial atenção às famílias residentes em favelas e aglomerados subnormais. Envolve também alcançar menores índices de desigualdade em suas diversas dimensões e do contingente de pessoas vivendo em situação de rua, mediante especial atenção a à abordagem, acolhimento, tratamento e reinserção social das pessoas nessas condições e de dependentes químicos.

Secretarias e Programas relacionados ao Objetivo Estratégico 4

As secretarias e os programas relacionados ao Objetivo Estratégico 4 estão descritos na tabela abaixo.

Tabela 6. Secretarias e Programas

Secretaria	Programa
Agricultura e Abastecimento	1316 - Defesa Agropecuária e Sustentabilidade Sanitária Integrada a Segurança Alimentar 1320 – Dignidade e Desenvolvimento nas Políticas Fundiária e Agrária
Casa Civil	2832 - Rede para Promoção da Cidadania e Enfrentamento da Vulnerabilidade Social
Casa Civil; Desenvolvimento Social; Saúde; Segurança Pública	2831 - Política sobre Drogas e Transformação de Cenas Abertas de Uso
Ciência, Tecnologia e Inovação	4809 - Programa Estadual de Educação Profissional Técnica e Tecnológica
Defensoria Pública do Estado	4200 - Assistência Jurídica, Integral e Gratuita às Pessoas Vulneráveis
Desenvolvimento Econômico	1048 - Empreendedorismo e Liberdade Econômica 1051 - Qualificação Profissional e Empreendedora
Desenvolvimento Social	3500 - Política de Assistência Social 3518 - Política de Segurança Alimentar e Nutricional
Desenvolvimento Social; Desenvolvimento Econômico	3521 - Superação da Vulnerabilidade Social
Desenvolvimento Urbano e Habitação	2508 - Provisão Habitacional 2510 - Urbanização e Melhorias
Educação	800 - Educação Pública de Qualidade para Todos
Justiça e Cidadania	1729 - Atenção ao Adolescente/Jovem em Cumprimento de Medida Socioeducativa Cautelar e em Pós Medida

Fonte: Secretaria da Fazenda e Planejamento.

Indicadores estratégicos

Foram selecionados quatro indicadores para o monitoramento do Objetivo Estratégico 4:

4.1. Proporção da população com renda familiar per capita de até 1/2 salário-mínimo sobre população total (percentual);

4.2. Proporção de pessoas inscritas no Cadastro Único com renda mensal de até 1/2 do salário-mínimo (percentual);

4.3. Índice de Gini do rendimento domiciliar per capita;

4.4. Famílias em situação de rua cadastradas no CadÚnico.

Gráfico 19. Proporção da população com renda familiar *per capita* de até 1/2 salário-mínimo sobre população total (percentual)

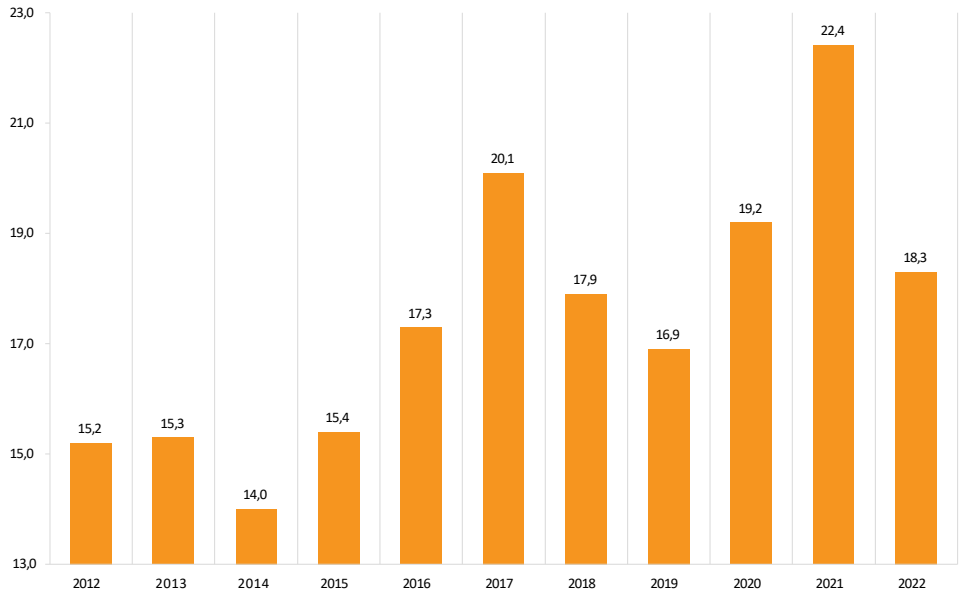

Fonte: Instituto Brasileiro de Geografia e Estatística. Pesquisa Nacional por Amostra de Domicílios - PNAD Contínua.

A renda familiar sofreu oscilações, entre 2012 e 2022, com crescimento do número de famílias abaixo da linha da pobreza, considerando-se a renda de ½ salário-mínimo *per capita*. Em 2014, registrou-se o menor percentual, com 14% das famílias abaixo da linha de pobreza, enquanto o maior ocorreu, em 2021, com 22,4%, voltando à 18,3%, em 2022. O crescimento do número de famílias com baixa renda demanda a ampliação e a intensificação de diferentes políticas

públicas transversais, voltadas à formação de uma rede de serviços e benefícios para sua proteção e desenvolvimento social.

Gráfico 20. Proporção de pessoas inscritas no Cadastro Único com renda mensal de até 1/2 do salário-mínimo (percentual)

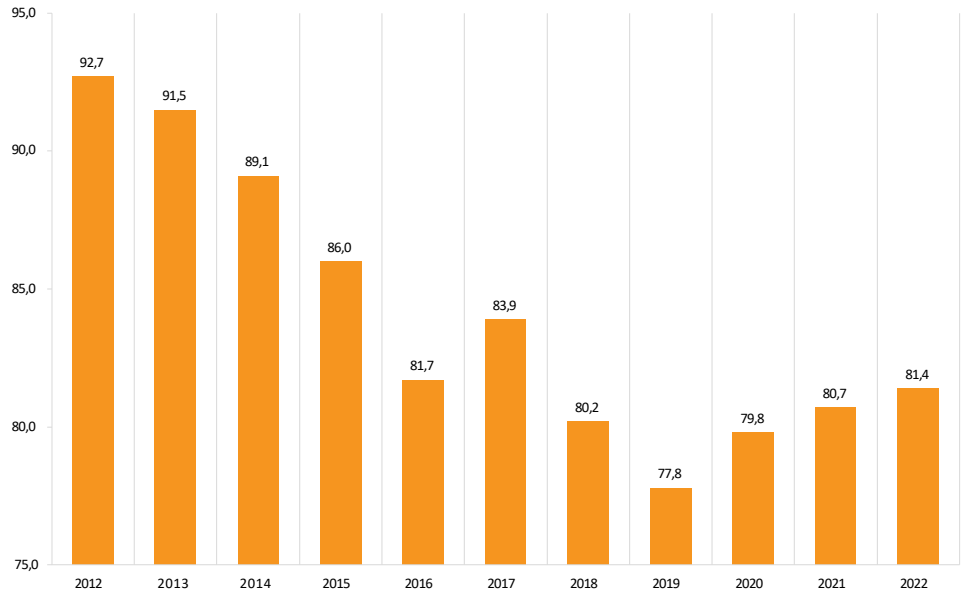

Fonte: Ministério do Desenvolvimento e Assistência Social, Família e Combate à Fome. Cadastro Único (CadÚnico).

O Cadastro Único (CadÚnico) é um importante instrumento unificado tanto para inserção de pessoas e famílias em diversos tipos de programas sociais, sejam eles municipais, estaduais ou federais, quanto para obter informações sociais, dessa população. A proporção de pessoas inscritas no Cadastro Único com renda mensal de até metade do salário-mínimo representa a demanda social por políticas públicas voltadas à população de baixa renda e/ou em situação de vulnerabilidade.

Ao contrário do crescimento do número de famílias em situação de baixa renda no Estado de São Paulo, a proporção de pessoas e famílias no CadÚnico com renda de até meio salário-mínimo teve uma significativa redução. Em 2012, aproximadamente 92,7% das famílias cadastradas possuía uma renda familiar *per capita* abaixo de meio salário-mínimo, chegando a 77,8% em 2019, voltando a crescer um pouco até 2022 (81,4%). Esta redução, muito embora venha sendo retomada, pode ser indício de diferentes fatores, como o aumento de programas e políticas públicas voltadas a classes de renda mais elevadas ou falhas dos municípios, na busca ativa de pessoas e famílias em situação de pobreza e vulnerabilidade social.

Gráfico 21. Índice de Gini do rendimento domiciliar *per capita*

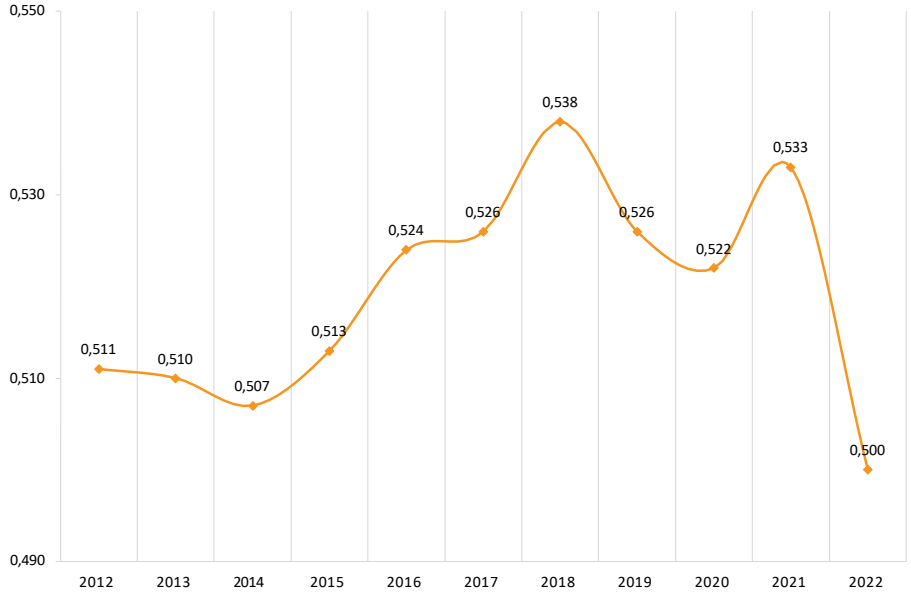

Fonte: Instituto Brasileiro de Geografia e Estatística. Pesquisa Nacional por Amostra de Domicílios - PNAD Contínua.

O Índice de Gini mede o grau de concentração de renda, demonstrando a diferença entre os rendimentos dos mais pobres e dos mais ricos. A desigualdade socioeconômica cresceu, entre 2012 e 2018, passando de 0,511 para 0,538. Apesar de algumas oscilações, o índice teve uma importante redução para 0,500 em 2022. Este resultado positivo pode ser consequência de diversos fatores, como a retomada da economia e do mercado de trabalho, após crise acentuada durante 2020 e 2021, ambos anos de pandemia de Covid-19, assim como os novos programas sociais de transferência de renda surgidos, neste mesmo período.

Gráfico 22. Famílias em situação de rua cadastrada no CadÚnico

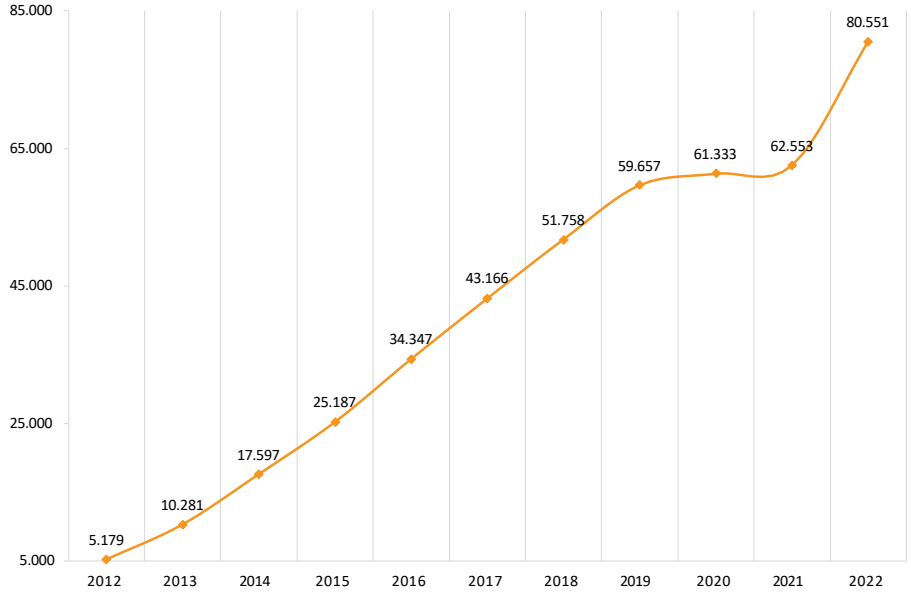

Fonte: Ministério do Desenvolvimento e Assistência Social, Família e Combate à Fome. Cadastro Único (CadÚnico).

O CadÚnico também registra informações específicas a respeito da população em situação de rua, grupo populacional heterogêneo que possui em comum a pobreza extrema, os vínculos familiares interrompidos ou fragilizados, a inexistência de moradia convencional regular e que utiliza os logradouros públicos e as áreas degradadas como espaço de moradia e de sustento, de forma temporária ou permanente, bem como as unidades de acolhimento para pernoite temporário ou como moradia provisória.

Daqueles cadastrados no CadÚnico no Estado de São Paulo, as famílias e indivíduos em situação de rua têm crescido de forma crítica, desde 2012, passando de 5.179 famílias para 80.551, em 2022[4]. Este fenômeno foi impulsionado pelas crises econômicas e sanitária, dos últimos dez anos, porém, também, evidencia uma crescente redução nos investimentos em políticas públicas de assistência, proteção e desenvolvimento social.

Os programas das Secretarias e dos órgãos do governo do Estado de São Paulo, vinculados ao Objetivo Estratégico 4, também se relacionam aos seguintes Objetivos de Desenvolvimento Sustentável (ODS):

[4] Este aumento vertiginoso, com um crescimento de quase 15 vezes das pessoas que vivem em situação de rua no Cadastro Único deve ser ponderado pelo fato de que o registro dos Grupos Populacionais Tradicionais e Específicos (GPTE), que envolve informações especiais sobre a população que vive em situação de rua, foi aprimorado em 2011, aprimorando a captação destes dados. Logo, apesar da população que vivem em situação de rua ter crescido sistematicamente na última década, esta proporção pode parecer distorcida nos primeiros anos após 2012, devido os ajustes da metodologia do cadastro.

Objetivo Estratégico 5 - Infraestrutura e Mobilidade Urbana Expandidas, para Melhoria da Vida dos Cidadãos e para um Ambiente de Negócios Favorável à Atração de Investimentos

O objetivo visa à ampliação da infraestrutura de transportes, energia e mobilidade urbana, permitindo maior qualidade de vida à população em seus deslocamentos intra e interurbanos, competitividade dos produtos e serviços aqui produzidos e dinamização da economia. Simultaneamente, pretende alcançar ambiente favorável à atração de capital privado, para construção de parcerias para investimentos nos diversos modos de transporte, como rodovias, ferrovias, hidrovias, portos e aviação, além de transporte urbano de média e alta capacidade.

Secretarias e Programas relacionados ao Objetivo Estratégico 5

As secretarias e os programas relacionados ao Objetivo Estratégico 5 estão descritos na tabela abaixo.

Tabela 7. Secretarias e Programas

Secretaria	Programa
Desenvolvimento Econômico	1047 - Competitividade, Desenvolvimento Econômico e Regional
Desenvolvimento Urbano e Habitação	2513 - Desenvolvimento Urbano Integrado
Governo e Relações Institucionais	5126 - Desenvolvimento Regional Integrado
Meio Ambiente, Infraestrutura e Logística	2623 – Planejamento, Formulação, Apoio à Implementação de Ações Sustentáveis da Política de Saneamento Básico
	2625 - Desenvolvimento e Implementação da Política de Recursos Hídricos
	2626 - Transição Energética e Mineração Sustentável
	2627 - Melhorias na Infraestrutura de Transporte Intermodal
	2628 - Operação, Conservação e Segurança da Infraestrutura de Transporte Estadual
	2629 - Planejamento de Logística e Transportes
Parcerias em Investimentos	3935 - Desenvolvimento de Parcerias em Investimentos (PPI-SP)
	3936 - Desenvolvimento e Excelência da Prestação dos Serviços de Transporte Delegados
	3937 - Regulação e Fiscalização dos Serviços Públicos Delegados de São Paulo
Transportes Metropolitanos	3703 - Planejamento, Gestão Estratégica e Modernização do Transporte - PITU Vivo
	3706 - Expansão, Modernização e Gestão do Transp. Baixa/Média Capacidade - PITU em Marcha

3707 - Exp., Modernização e Operação do Transporte por Trens Metropolitanos - PITU em Marcha

3708 - Expansão, Modernização e Operação do Transporte Metroviário - PITU em Marcha

3709 - Renovação do Complexo Turístico da EFCJ

Fonte: Secretaria da Fazenda e Planejamento.

Indicadores estratégicos

Foram selecionados dois indicadores para o monitoramento do Objetivo Estratégico 5:

5.1. Percentual de satisfação dos passageiros do transporte sobre trilhos (CPTM e Metrô), na Região Metropolitana de São Paulo;

5.2. Índice qualidade da satisfação do cliente (IQC) da Empresa Metropolitana de Transportes Urbanos (EMTU), nas Regiões Metropolitanas de São Paulo, Baixada Santista, Campinas, Vale do Paraíba e Litoral Norte e Sorocaba.

Gráfico 23. Percentual de satisfação dos passageiros do transporte sobre trilhos (CPTM e Metrô), na Região Metropolitana de São Paulo

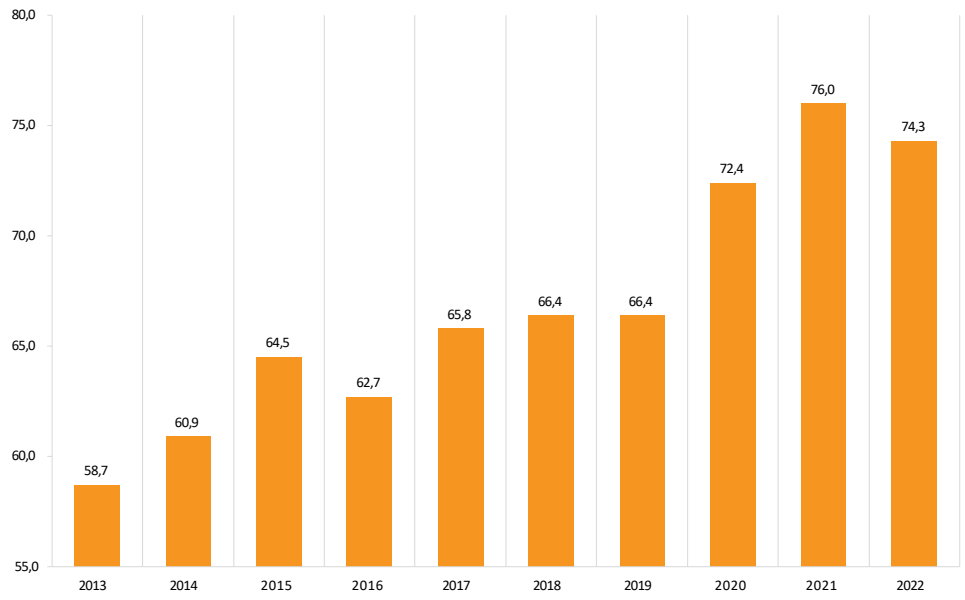

Fonte: Secretaria dos Transportes Metropolitanos do Estado de São Paulo.

O indicador de *satisfação dos passageiros do transporte sobre trilhos (CPTM e Metrô)* é calculado pela Secretaria dos Transportes Metropolitanos do Estado de São Paulo e avalia algumas características do transporte sobre trilhos como rapidez, conforto, confiabilidade, segurança, entre outras. Para sua composição, é realizada uma ponderação do número de passageiros transportados por cada operadora, sendo, em média, 40%, para CPTM, e 60%, para Metrô.

Há uma tendência de crescimento do indicador, nos últimos anos, que atingiu 76,0%, em 2021. Em 2022, 74,3% dos passageiros de transporte sobre trilhos estavam satisfeitos, avaliando o transporte no geral como "bom" ou "muito bom". Trata-se de melhora significativa, quando comparada com o início da série (2013), quando o indicador apontava que 58,7% dos passageiros estavam satisfeitos.

Gráfico 24. Índice qualidade da satisfação do cliente (IQC) da Empresa Metropolitana de Transportes Urbanos (EMTU), nas Regiões Metropolitanas de São Paulo, Baixada Santista, Campinas, Vale do Paraíba e Litoral Norte e Sorocaba

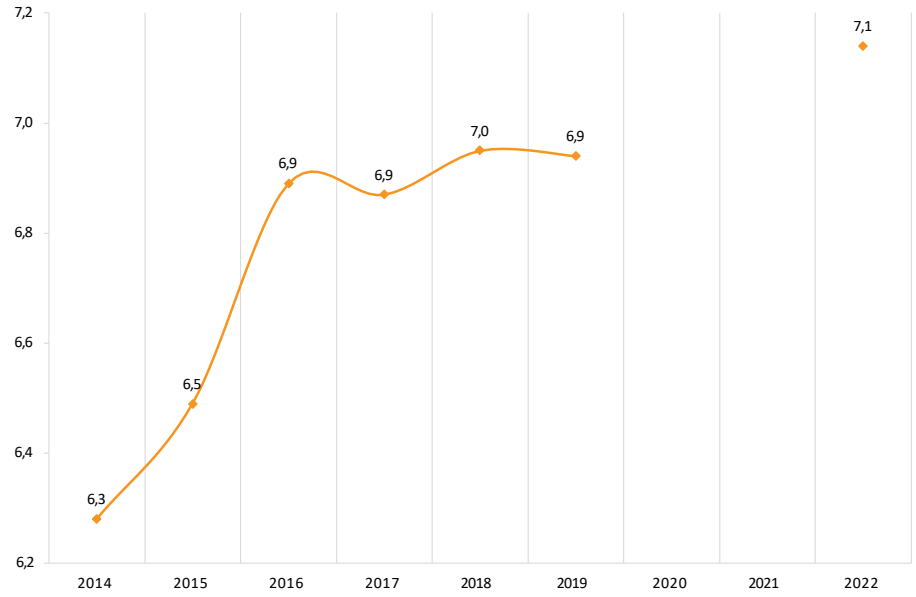

Fonte: Secretaria dos Transportes Metropolitanos do Estado de São Paulo. Nota: Em 2019 não foram realizadas pesquisas na RMS e na RMVPLN por questão de restrição orçamentária. Dessa forma, o índice apresentado nesse ano refere-se somente às Regiões de São Paulo, Baixada e Campinas. Em 2020 e 2021, não foi realizada pesquisa em nenhuma região, devido às restrições impostas pela pandemia da Covid-19.

O Indicador de *satisfação dos passageiros nos ônibus intermunicipais* é feito a partir de entrevistas analisadas e compiladas, pela Empresa Metropolitana de Transportes Urbanos (EMTU), em cinco Regiões Metropolitanas: São Paulo, Baixada Santista, Campinas, Vale do Paraíba e Litoral Norte e Sorocaba. As notas variam de 0 a 10. O indicador mostra uma leve tendência de aumento, nos últimos anos, passando de 6,3, em 2014, para 7,1 em 2022, mantendo uma média de 6,8 no período (descontando os anos de 2020 e 2021, em que a pandemia de Covid-19 impediu a realização da pesquisa).

Os programas das Secretarias e dos órgãos do governo do Estado de São Paulo, vinculados ao Objetivo Estratégico 5, também se relacionam aos seguintes Objetivos de Desenvolvimento Sustentável (ODS):

Objetivo Estratégico 6 - Moradia Digna com Expansão da Regularização Fundiária, Revitalização e Reurbanização, com Destaque para o Centro da Capital

O objetivo apoia-se na redução do déficit e da inadequação habitacional, mediante oferta de unidades habitacionais pelo Estado e em parceria com a iniciativa privada, prevendo o adensamento urbano em áreas com infraestrutura já consolidada, ou em novos eixos de mobilidade, além de acelerar a regularização fundiária, sobretudo, nas áreas metropolitanas. Engloba a requalificação do centro da cidade de São Paulo, equilibrando moradia e emprego, mesclando usos que garantam atividades de dia, de noite e aos finais de semana e aproveitando a forte rede de infraestrutura ali existente. A integração de iniciativas para proporcionar este ambiente de desenvolvimento envolve, desde a ampliação dos programas habitacionais e operações urbanas na região, até a instalação de um complexo governamental na área dos Campos Elíseos.

Secretarias e Programas relacionados ao Objetivo Estratégico 6

As secretarias e os programas relacionados ao Objetivo Estratégico 6 estão descritos na tabela abaixo.

Tabela 8. Secretarias e Programas

Secretaria	Programa
Agricultura e Abastecimento	1320 - Dignidade e Desenvolvimento nas Políticas Fundiária e Agrária
Desenvolvimento Urbano e Habitação	2505 - Fomento Habitacional (FPHIS/FGH)
	2507 - Regularização Fundiária Urbana
	2508 - Provisão Habitacional
	2510 - Urbanização e Melhorias
	2513 - Desenvolvimento Urbano Integrado

Fonte: Secretaria da Fazenda e Planejamento

Indicadores estratégicos

Foram selecionados três indicadores para o monitoramento do Objetivo Estratégico 6:

6.1. Déficit habitacional;

6.2. Inadequação habitacional;

6.3. Demanda de Núcleos e Empreendimentos a Regularizar.

Gráfico 25. Déficit habitacional

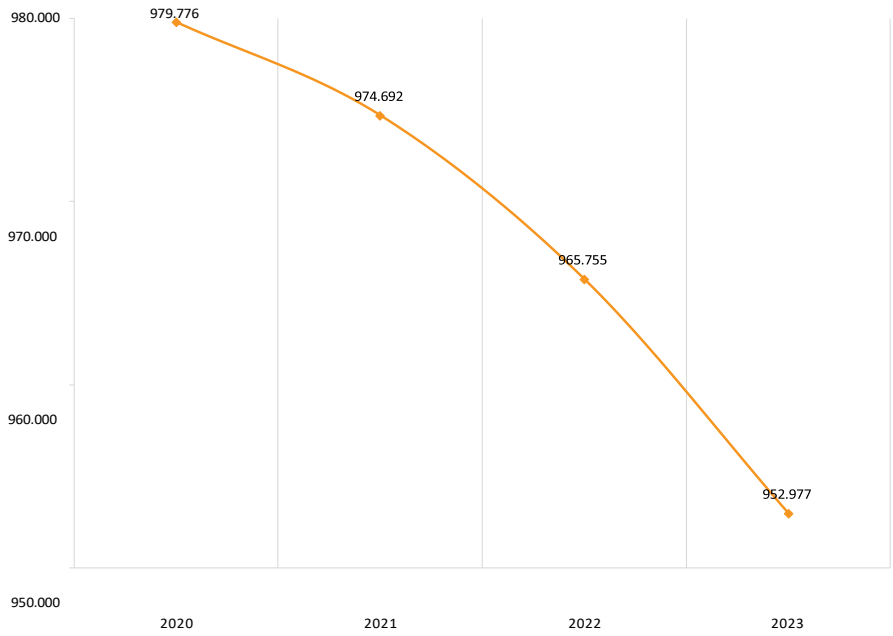

Fontes: Secretaria de Desenvolvimento Urbano e Habitação do Estado de São Paulo.

Em termos de planejamento habitacional, o indicador de déficit indica o número de unidades habitacionais que necessitam de substituição integral, ou seja, unidades cujos problemas são de tal ordem que a solução apenas se daria pela construção de uma nova unidade. O conceito abarca três componentes, quais sejam: barraco isolado ou em favela, relativo à moradia construída, inteira ou parcialmente, com material reaproveitado, não apropriado para a construção de uma moradia; moradia localizada em área de risco de desmoronamento; e moradia invadida localizada em área de risco de enchente, sem pavimentação, guias e sarjetas. O gráfico ilustra o número de unidades habitacionais classificadas como deficitárias, de 2020 até o presente ano. É possível notar a tendência de leve queda anual do indicador desde o início dessa medição, com um decréscimo total de 2,7% de déficit habitacional em todo o período analisado.

Gráfico 26. Inadequação habitacional

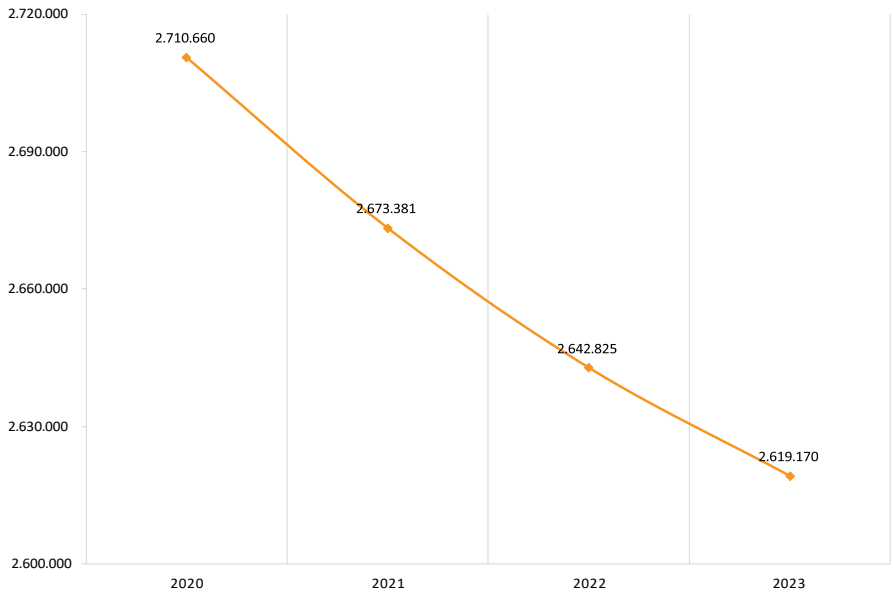

Fontes: Secretaria de Desenvolvimento Urbano e Habitação do Estado de São Paulo.

O indicador de inadequação, por sua vez, reflete o número de unidades habitacionais cujos problemas podem ser solucionados mediante ações específicas como reformas, ampliações ou outras melhorias. Os componentes abarcados por este conceito são: moradia de alvenaria localizada em favela; moradia localizada em cortiço; moradia com espaço interno insuficiente; moradia com congestionamento domiciliar; moradia com infraestrutura interna insuficiente; moradia própria sem documentação de posse; moradia alugada com renda domiciliar inferior a três salários-mínimos. De acordo com o gráfico, nota- se tendência de leve queda anual desde que o indicador passou a ser sistematizado, em 2020. Desde então, houve queda total de 3,4% no número de unidades habitacionais classificadas como inadequadas para moradia.

Gráfico 27. Demanda de Núcleos e Empreendimentos a Regularizar

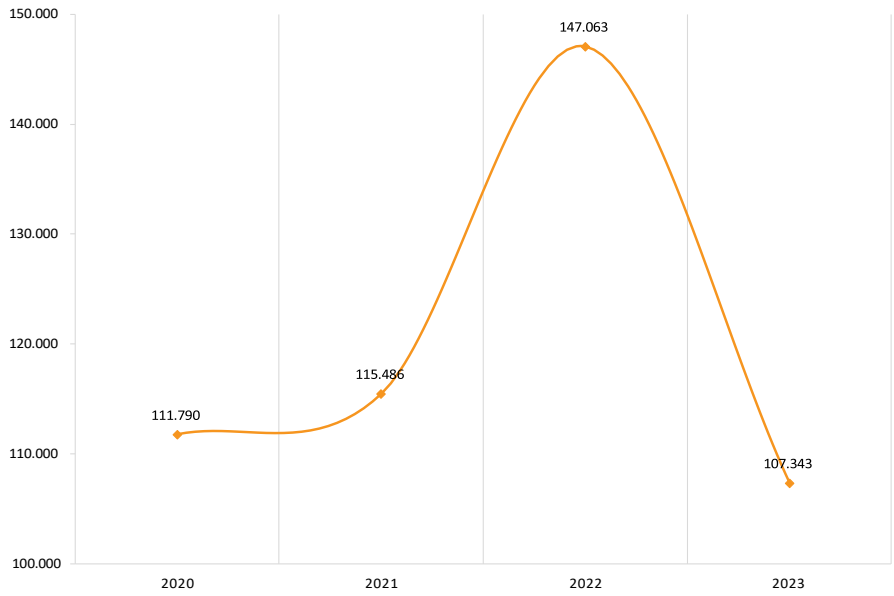

Fonte: Secretaria de Desenvolvimento Urbano e Habitação do Estado de São Paulo.

Esse indicador compreende todas as ações necessárias para que os projetos de habitação sejam considerados legais e completos, do ponto de vista de seus habitantes. Tais ações incluem: regularização de conjuntos e núcleos habitacionais (levantamentos cadastrais, projetos para a regularização, finalização do processo de aquisição de terrenos, remoção e reassentamento de famílias ocupantes de áreas de uso público e habitacional dos conjuntos); obras de infraestrutura e paisagismo; obtenção de licenças e aprovações do Corpo de Bombeiros, prefeituras e órgãos estaduais; elaboração da documentação para registro, visando à abertura das matrículas individualizadas das unidades habitacionais e instituição dos condomínios, quando houver. Conforme o gráfico, havia 111.790 núcleos e empreendimentos que necessitavam de regularização ou de apoio para tal em 2020. Em 2022 o número registrado foi de 107.343 unidades. Embora no arco temporal mais amplo tenha havido queda de 4%, esse número apresentou leve acréscimo entre 2020 e 2021, para cair apenas no ano corrente.

Os programas das Secretarias e dos órgãos do governo do Estado de São Paulo, vinculados ao Objetivo Estratégico 6, também se relacionam aos seguintes Objetivos de Desenvolvimento Sustentável (ODS):

Objetivo Estratégico 7 - Meio Ambiente e Recursos Naturais Preservados, com Garantia de sua Integridade e Equilíbrio para Manutenção das Funções Ecológicas Essenciais à Vida

Meio ambiente e recursos naturais preservados envolve o aumento da segurança hídrica, da destinação adequada dos resíduos sólidos, da produção de energia limpa e renovável e da cobertura verde no território, além da diminuição de emissão de gases tóxicos de efeito estufa na atmosfera, com intuito de buscar a neutralidade de carbono.

Secretarias, Programas relacionados ao Objetivo Estratégico 7

As secretarias e os programas relacionados ao Objetivo Estratégico 7 estão descritos na tabela abaixo.

Tabela 9. Secretarias e Programas

Secretaria	Programa
Desenvolvimento Econômico; Negócios Internacionais; Cultura, Economia e Indústria Criativas	5201 - Inserção Internacional do ESP
Desenvolvimento Urbano e Habitação	2508 - Provisão Habitacional 2510- Urbanização e Melhorias 2513 – Desenvolvimento Urbano Integrado
Meio Ambiente, Infraestrutura e Logística	2604 - Melhoria da Gestão Ambiental e Promoção do Desenvolvimento Sustentável no Estado 2617 - Educação Ambiental, Pesquisa Científica, Inovação Tecnológica e Gestão do Conhecimento 2618 - Proteção, Conservação, Restauração e Uso Sustentável da Biodiversidade 2619 - Fortalecimento do Planejamento, da Gestão Ambiental e da Estratégia Climática 2621 - Unidades de Conservação, Áreas Protegidas e Parques Urbanos 2622 - Segurança Hídrica 2623 - Planejamento, Formulação, Apoio à Implementação de Ações Sustentáveis da Política de Saneamento Básico 2624 - Abastecimento de Água e Esgotamento Sanitário na Área Operada pela SABESP 2625 - Desenvolvimento e Implementação da Política de Recursos Hídricos 2626 - Transição Energética e Mineração Sustentável 2627 - Melhorias na Infraestrutura de Transporte Estadual

	2628 -Operação Conservação e Segurança da Infraestrutura de Transporte Estadual
	2629 - Planejamento de Logística e Transportes
Parcerias em Investimentos	3937 - Regulação e Fiscalização dos Serviços Públicos Delegados de São Paulo
Saúde	932 - Prevenção, Vigilância e Promoção da Saúde

Fonte: Secretaria da Fazenda e Planejamento.

Indicadores estratégicos

Foram selecionados quatro indicadores para o monitoramento do Objetivo Estratégico 7:

7.1. Percentual de pontos amostrados classificados na categoria ótimo e bom do Índice de Qualidade das Água (IQA);

7.2. Índice de esgoto tratado referido à água consumida (percentual);

7.3. Índice de cobertura vegetal nativa (percentual);

7.4. Resíduos sólidos recicláveis coletados (tonelada).

O Índice de Qualidade das Águas (IQA) tem a principal finalidade de avaliar a diluição de efluentes, nos corpos hídricos. Para seu cálculo, são consideradas variáveis de qualidade que refletem, principalmente, a contaminação ocasionada pelo lançamento de esgotos domésticos, fornecendo uma visão geral sobre as condições de qualidade das águas superficiais.

Gráfico 28. Percentual de pontos amostrados classificados na categoria ótimo e bom do Índice de Qualidade das Água (IQA)

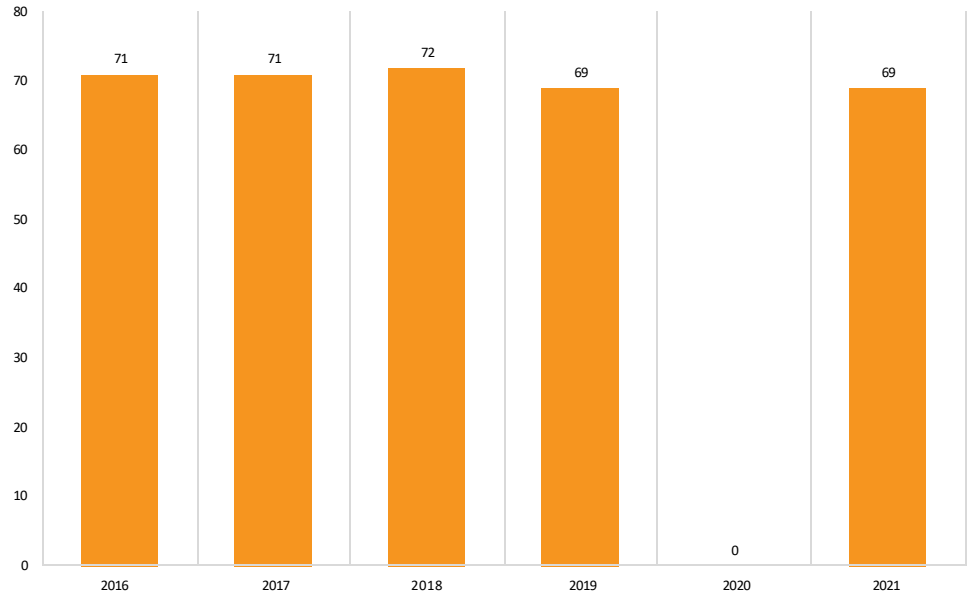

Fonte: Secretaria de Meio Ambiente, Infraestrutura e Logística do Estado de São Paulo. Relatório de Qualidade Ambiental 2022.

Pode, também, indicar alguma contribuição de efluentes industriais, desde que sejam de natureza orgânica biodegradável. O índice varia de zero a 100 e, em função do valor obtido, pode ser agrupado em cinco classes: ótima, boa, regular, ruim e péssima.

Cabe destacar que, em 2020, a média anual do IQA foi calculada para 230 pontos de amostragem, enquanto, em 2019, o cálculo foi feito em 477 pontos. Essa redução foi devida às restrições ocasionadas pela pandemia de Covid-19. Em 2021, mesmo sob os efeitos da pandemia, foi possível realizar o monitoramento em um número bem maior de pontos e, assim, a média anual do IQA foi calculada para 448 pontos. A previsão era de que fossem feitas quatro campanhas de coleta, porém foram realizadas apenas três.

De acordo com os dados disponíveis, os pontos amostrados classificados na categoria ótimo e bom do IQA foram: 71%, em 2016 e 2017; 72%, em 2018; e 69%, em 2019 e 2021. O Relatório de Qualidade Ambiental 2022[5], ao apresentar a evolução do IQA nos últimos anos, ressalta que foi considerado, apenas, o conjunto de pontos com dados disponíveis no período, 375 pontos, e desconsiderado o ano de 2020, devido à baixa quantidade de pontos monitorados, em decorrência da pandemia.

[5] SÃO PAULO (Estado). Secretaria do Meio Ambiente, Infraestrutura e Logística. Relatório de Qualidade Ambiental 2022. São Paulo, 2022. Disponível em: https://www.infraestruturameioambiente.sp.gov.br/cpla/category/pub/relatorio-de-qualidade-ambiental/. Acesso em: 07 jul. 2023.

O Sistema Nacional de Informações sobre Saneamento (SNIS) traz informações sobre a prestação de serviços de água, esgotos e manejo de resíduos sólidos urbanos, sendo administrado pelo governo federal, no âmbito da Secretaria Nacional de Saneamento (SNS) do Ministério do Desenvolvimento Regional. As informações do SNIS são coletadas anualmente e provêm de prestadores de serviços ou órgãos municipais, encarregados da gestão dos serviços[6].

Gráfico 29. Índice de esgoto tratado referido à água consumida (percentual)

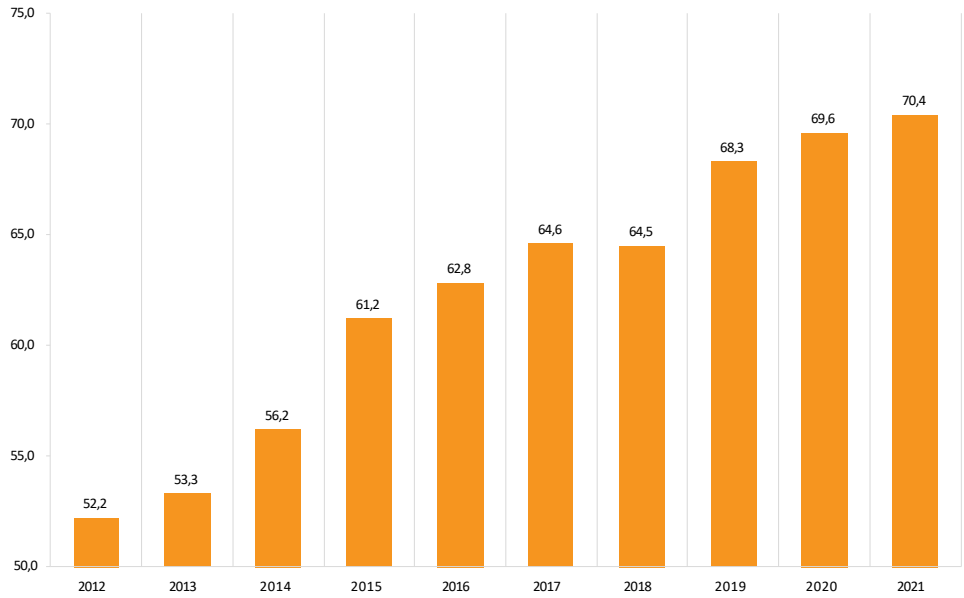

Fonte: Ministério da Integração e do Desenvolvimento Regional. Sistema Nacional de Informações sobre Saneamento (SNIS).

Embora os dados do SNIS sejam apurados desde 1995, o preenchimento das informações não foi efetivo para todos os prestadores e municípios do Brasil, desde o início. Porém, tal procedimento tem se ampliado, ao longo do tempo.

No último ano com informações disponíveis (2021), por exemplo, entre os 645 municípios paulistas, há dados referentes a 635, para o componente água e esgoto. Entre 2012 e 2021, verifica-se o aumento contínuo do Índice de esgoto tratado referido à água consumida, que passou de 52,2%, em 2016, para 70,4%, em 2021.

A cobertura vegetal nativa é a principal responsável pelo equilíbrio e pela manutenção de processos ecológicos essenciais aos ecossistemas, sendo,

[6] SÃO PAULO (Estado). Fundação Seade. Seade Painel Saneamento. Anexo Metodológico. Disponível em: https://repositorio.seade.gov.br/dataset/40f08395-1235-4dc4-bb57-ff0278bf834a/resource/a9330ed0-ad79-4bdc-8421-bcd5bd94f092/download/saneamento_metodologia.pdf. Acesso em: 07 jul. 2023.

portanto, um importante componente da biodiversidade e contribuindo, significativamente, para sua conservação.

Tabela 10. Índice de cobertura vegetal nativa (percentual)

Período	Indicador
2022	22,9%

Fonte: Secretaria de Meio Ambiente, Infraestrutura e Logística do Estado de São Paulo. Relatório de Qualidade Ambiental 2022.

A última edição do Inventário Florestal foi lançada em agosto de 2020, com base em imagens orbitais de satélites de alta resolução, referentes ao período de 2017 a 2019. Os mapeamentos anteriores foram lançados nos anos de 1990/92, 2000 e 2010. Atualmente, a cobertura florestal estende-se por 22,9% do território paulista[7].

O Inventário Florestal 2020 apontou 32,6% de vegetação nativa remanescente no Bioma Mata Atlântica, com sua vertente atlântica apresentando as melhores condições de cobertura vegetal nativa e de áreas protegidas. Destaca-se a Unidade de Gerenciamento de Recursos Hídricos 11 (Ribeira de Iguape/Litoral Sul), com a maior área de vegetação natural, somando mais de 1,3 milhão de hectares ou 23,4% da área total de vegetação nativa, encontrada no estado.

No entanto, a mesma Mata Atlântica, na sua vertente oeste, apresentou baixos índices de cobertura vegetal remanescente e de áreas protegidas, além de mostrar-se, intensamente, fragmentada em pequenas áreas. Já o Bioma Cerrado apresentou um índice muito baixo de remanescentes, de apenas 3%.

[7] SÃO PAULO (Estado). Secretaria do Meio Ambiente, Infraestrutura e Logística. Relatório de Qualidade Ambiental 2022. São Paulo, 2022. Acesso em: 07 jul. 2023. Disponível em: https://www.infraestruturameioambiente.sp.gov.br/cpla/category/pub/relatorio-de-qualidade-ambiental/.

Gráfico 30. Resíduos sólidos recicláveis coletados (tonelada)

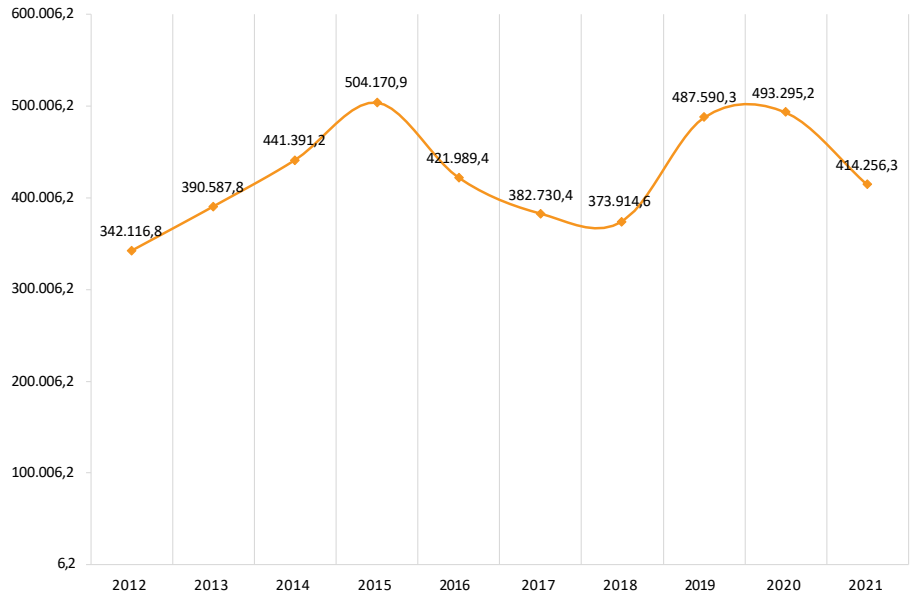

Fonte: Ministério da Integração e do Desenvolvimento Regional. Sistema Nacional de Informações sobre Saneamento (SNIS).

A Coleta Seletiva é definida como o recolhimento diferenciado de resíduos sólidos urbanos, previamente selecionados nas fontes geradoras, com o intuito de encaminhá-los para o reaproveitamento, reciclagem, compostagem, tratamento ou outras destinações alternativas. É um dos serviços de limpeza urbana cuja execução é de responsabilidade exclusiva dos municípios[8].

No Estado de São Paulo, em 2021, 347 municípios (54%) realizavam essa coleta. A quantidade de resíduos sólidos coletados aumentou, entre 2012 e 2015, quando alcançou 504,2 mil toneladas. A partir de então, reduziu-se, ainda que, em 2019 e 2020, tenha chegado a um patamar próximo a 500 mil toneladas.

Os programas das Secretarias e dos órgãos do governo do Estado de São Paulo, vinculados ao Objetivo Estratégico 7, também se relacionam aos seguintes Objetivos de Desenvolvimento Sustentável (ODS):

[8] SÃO PAULO (Estado). Secretaria do Meio Ambiente, Infraestrutura e Logística. CETESB – Companhia Ambiental do Estado de São Paulo. Plano de Resíduos Sólidos de São Paulo. Consulta Pública, agosto/setembro 2020. Disponível em: https://smastr20.blob.core.windows.net/download/Plano-de-Residuos-Solidos_CONSULTA-PUBLICA.pdf. Acesso em: 14 jul. 2023.

1 ERRADICAÇÃO DA POBREZA
2 FOME ZERO E AGRICULTURA SUSTENTÁVEL
3 SAÚDE E BEM-ESTAR
4 EDUCAÇÃO DE QUALIDADE
6 ÁGUA POTÁVEL E SANEAMENTO
7 ENERGIA LIMPA E ACESSÍVEL
8 TRABALHO DECENTE E CRESCIMENTO ECONÔMICO
9 INDÚSTRIA, INOVAÇÃO E INFRAESTRUTURA
10 REDUÇÃO DAS DESIGUALDADES
11 CIDADES E COMUNIDADES SUSTENTÁVEIS
12 CONSUMO E PRODUÇÃO RESPONSÁVEIS
13 AÇÃO CONTRA A MUDANÇA GLOBAL DO CLIMA
14 VIDA NA ÁGUA
15 VIDA TERRESTRE
16 PAZ, JUSTIÇA E INSTITUIÇÕES EFICAZES
17 PARCERIAS E MEIOS DE IMPLEMENTAÇÃO

Objetivo Estratégico 8 - Setor Produtivo Competitivo e Empreendedorismo Fortalecido, com Capital Humano Qualificado, Geração de Empregos e Ambiente Propício à Inovação

O objetivo pressupõe intensificar o protagonismo de São Paulo na atração de investimentos privados, acionando alavancas de transformação, como a disponibilidade de energia com custo competitivo, infraestrutura para implantação e distribuição da produção, disponibilidade de crédito justo e acessível, capital humano, ambiente inovador, redução do custo São Paulo e desburocratização, além da revisão do sistema tributário atual. O objetivo também envolve maior sucesso de empresas inovadoras, que buscam oferecer novos produtos e serviços, com especial atenção às micro e pequenas e àquelas lideradas por mulheres, mediante capacitação, suporte técnico, digitalização e apoio ao crédito.

Secretarias, Programas relacionados ao Objetivo Estratégico 8

As secretarias e os programas relacionados ao Objetivo Estratégico 8 estão descritos na tabela abaixo.

Tabela 11. Secretarias e Programas

Secretaria	Programa
Casa Civil	2832 - Rede para Promoção da Cidadania e Enfrentamento da Vulnerabilidade Social
Ciência, Tecnologia e Inovação	4805 - Ciência, Tecnologia e Inovação para o Desenvolvimento do Estado de São Paulo
	4806 - Desenvolvimento da Ciência e da Tecnologia
	4808 - Inovação e Tecnologia para Instituições Públicas e Privadas
	4809 - Programa Estadual de Educação Profissional Técnica e Tecnológica
Cultura, Economia e Indústrias Criativas	1222 - Formação, Difusão e Memória Cultural
Desenvolvimento Econômico	1047 - Competitividade, Desenvolvimento Econômico e Regional
	1048 - Empreendedorismo e Liberdade Econômica
	1050 – Registro Digital para Abertura, Alteração e Encerramento de Empresas
	1051 - Qualificação Profissional e Empreendedora
Desenvolvimento Econômico; Fazenda e Planejamento	1049 - Fomento ao Desenvolvimento Socioeconômico - "Desenvolve SP"

Desenvolvimento Econômico; Negócios Internacionais; Cultura, Economia e Indústria Criativas	5201 - Inserção Internacional do Estado de São Paulo
Educação	800 - Educação Pública de Qualidade para Todos 815 - Gestão Institucional da Secretaria de Educação
Justiça e Cidadania	1730 - Cidadania Emancipatória e Direitos Humanos
Meio Ambiente, Infraestrutura e Logística	2617 - Educação Ambiental, Pesquisa Científica, Inovação Tecnológica e Gestão do Conhecimento
Políticas para Mulheres	1612 -Políticas para Mulheres no Estado de SP
Transportes Metropolitanos	3703 – Planejamento, Gestão Estratégica e Modernização do Transporte – PITU VIVO 3706 – Expansão, Modernização e Operação do Transporte por Trens Metropolitanos – PITU em Marcha 3707 – Expansão, Modernização e Operação do Transporte por Trens Metropolitanos – PITU em Marcha 3708 - Expansão, Modernização e Operação do Transporte Metroviário - PITU em Marcha

Fonte: Secretaria da Fazenda e Planejamento

Indicadores estratégicos

Foram selecionados cinco indicadores para o monitoramento do Objetivo Estratégico 8:

815.1. Proporção de depósitos de patentes de residentes no Estado de São Paulo, sobre o total de depósitos de patentes no Brasil (percentual);

815.2. Empregos formais nas micro e pequenas empresas;

815.3. Empregos formais celetistas;

815.4. Taxa de desocupação (percentual);

815.5. Relação entre o Valor da Transformação Industrial (VTI) das Indústrias de Alta e Média-Alta Tecnologias sobre o total do VTI da indústria de transformação (percentual).

Gráfico 31. Proporção de depósitos de patentes de residentes no Estado de São Paulo, sobre o total de depósitos de patentes no Brasil (percentual)

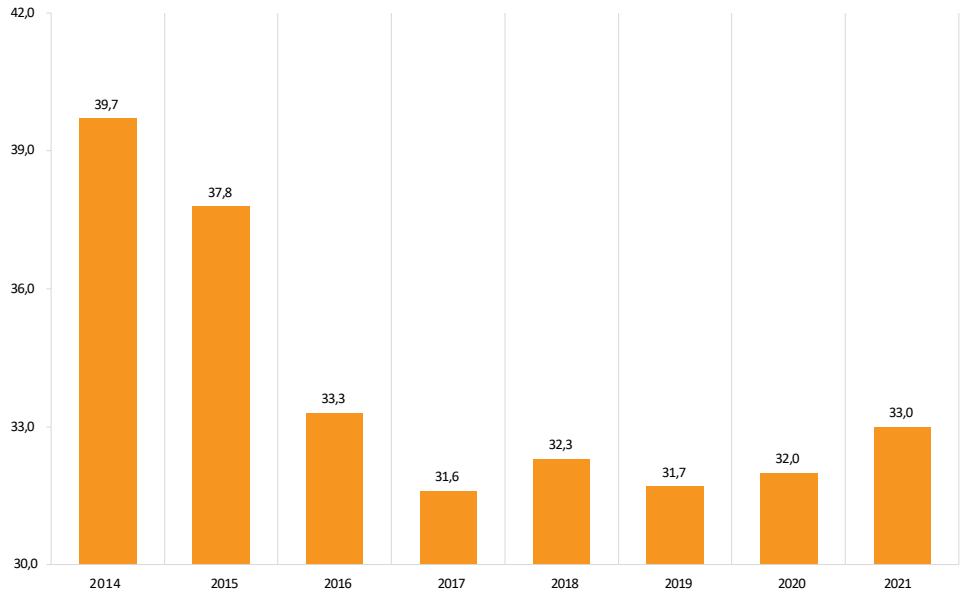

Fonte: Instituto Nacional de Propriedade Industrial – INPI.

Esse indicador reflete a quantidade de inovações em produtos ou processos industriais ou melhorias em modelos de utilidade prática, como ferramentas e utensílios, registradas no Estado de São Paulo. A proporção de depósitos de patentes no Estado de São Paulo em relação ao total de patentes registradas no país declinou progressivamente ao longo de 2014 até 2017, mantendo-se em torno de 32% nos três anos seguintes e apresentando ligeiro crescimento em 2021, mas isto deve-se mais à queda acentuada dos registros no país, porque em São Paulo o número absoluto também caiu, embora menos, atingindo 2.406 patentes nesse ano, que é o menor número da série. O total de patentes do Estado era de 2.934 em 2014.

Gráfico 32. Empregos formais nas micro e pequenas empresas

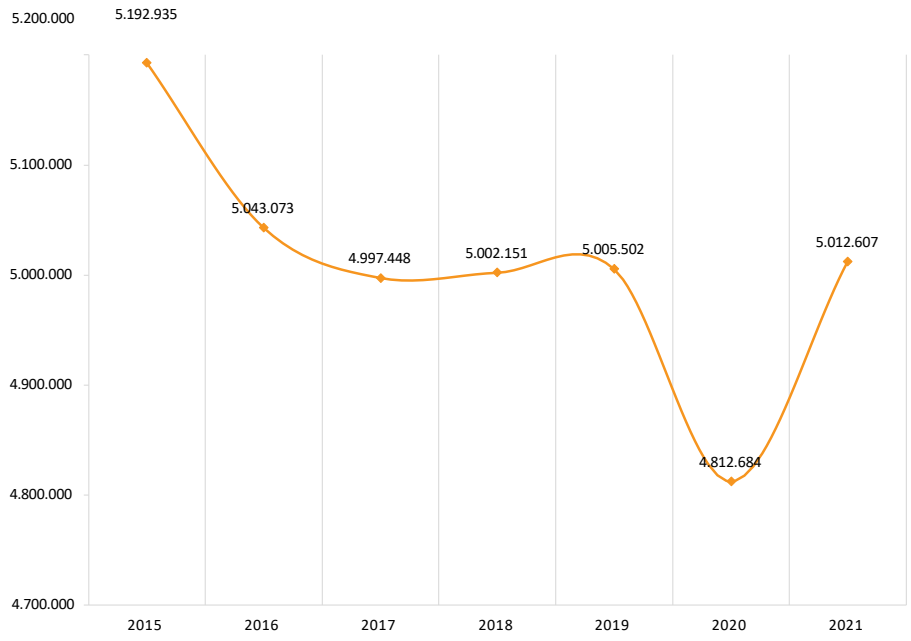

Fonte: Serviço Brasileiro de Apoio às Micro e Pequenas Empresas – Sebrae. Ministério do Trabalho e Emprego. Relação Anual de Informações Sociais - RAIS.

O gráfico relativo aos empregos formais nas micro e pequenas empresas indica que houve um declínio de 2,9% deste montante entre 2015 e 2016. A partir de então, o patamar mantém-se estável em torno de 5 milhões de vínculos empregatícios no período que vai até 2019. Em 2020, quando a pandemia afetou fortemente tanto a economia quanto a empregabilidade, o número de trabalhadores formais nessas empresas reduziu-se para 4,8 milhões, o que significa uma queda de 4% em relação a 2019. Em 2021, esses empregos voltaram ao patamar anterior, representando cerca de 40% do total de empregos formais celetistas do Estado de São Paulo, proporção essa que é bastante significativa e revela a importância dos estímulos governamentais que se direcionam às micro e pequenas empresas.

Gráfico 33. Empregos formais celetistas

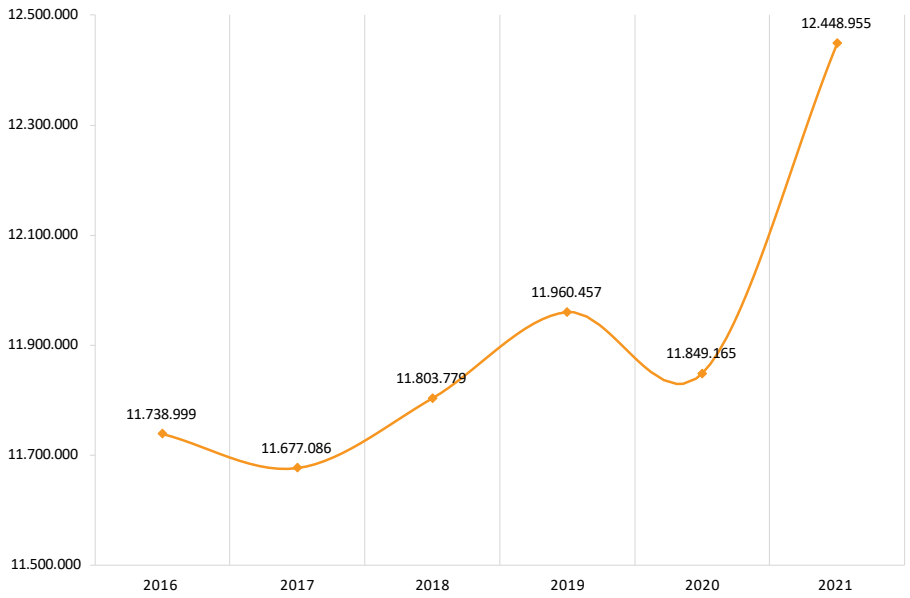

Fonte: Ministério do Trabalho e Emprego. Relação Anual de Informações Sociais - RAIS.

O número de empregos celetistas no Estado variou entre 11,7 e 11,9 milhões de 2016 a 2020. Em 2020, a pandemia de Covid-19 teve reflexos amenos nesta força de trabalho provavelmente pelo alto custo das demissões de mão de obra formal e da expectativa de que a crise sanitária fosse de curta duração, aliada a políticas de incentivo à manutenção de empregos vinculadas a crédito mais barato e a outros tipos de estímulo[9] levadas a cabo por governos federal e estaduais. Estima-se que a alta adesão ao teletrabalho também tenha contribuído.

Em 2021 houve um crescimento de 5% no número desses empregos que alcançaram 12,5 milhões superando em 448,5 mil o pico anterior de 2019.

[9] Como por exemplo, a suspensão do contrato de trabalho e 70% de redução na jornada de trabalho.

Gráfico 34. Taxa de desocupação (percentual)

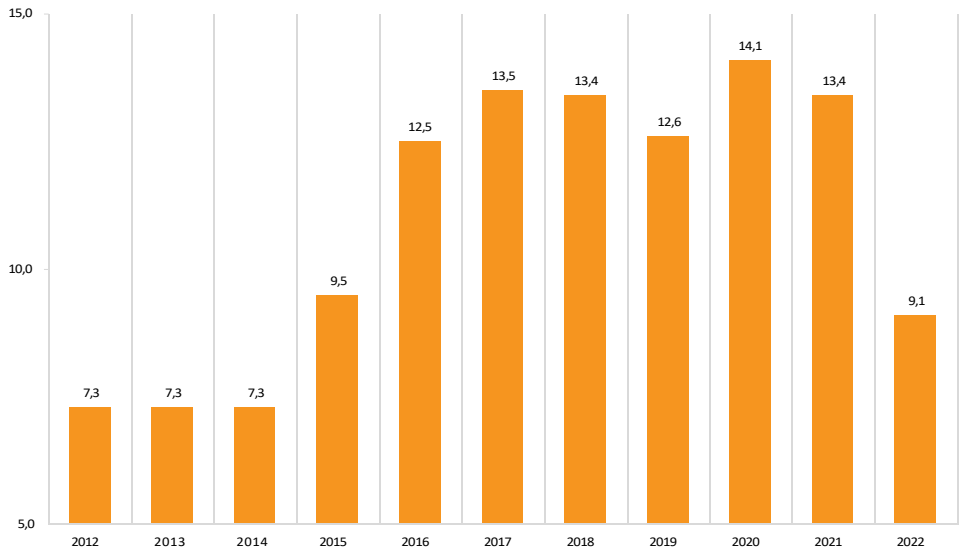

Fonte: Instituto Brasileiro de Economia e Estatística. Pesquisa Nacional por Amostra de Domicílios – PNAD.

Nos três primeiros anos da série, entre 2012 e 2014, a taxa de desocupação em São Paulo foi de 7,3%, considerada baixa tendo em vista os demais anos. A partir de 2015 os números acentuam-se até 2019, quando houve uma pequena redução (12,6%) voltando ao patamar de 2016. Em 2020, houve um aumento acentuado na taxa de desocupação para 14,1%, quase 2 pontos percentuais em relação a 2019. Isso se deu em função da pandemia de Covid-19 que forçou a queda de todas as atividades. A partir daí a taxa reduz-se, especialmente em 2022, quando atinge 9,1%, com queda de 28% em relação a 2019.

Gráfico 35. Relação entre o Valor da Transformação Industrial (VTI) das Indústrias de Alta e Média-Alta Tecnologias sobre o total do VTI da indústria de transformação (percentual)

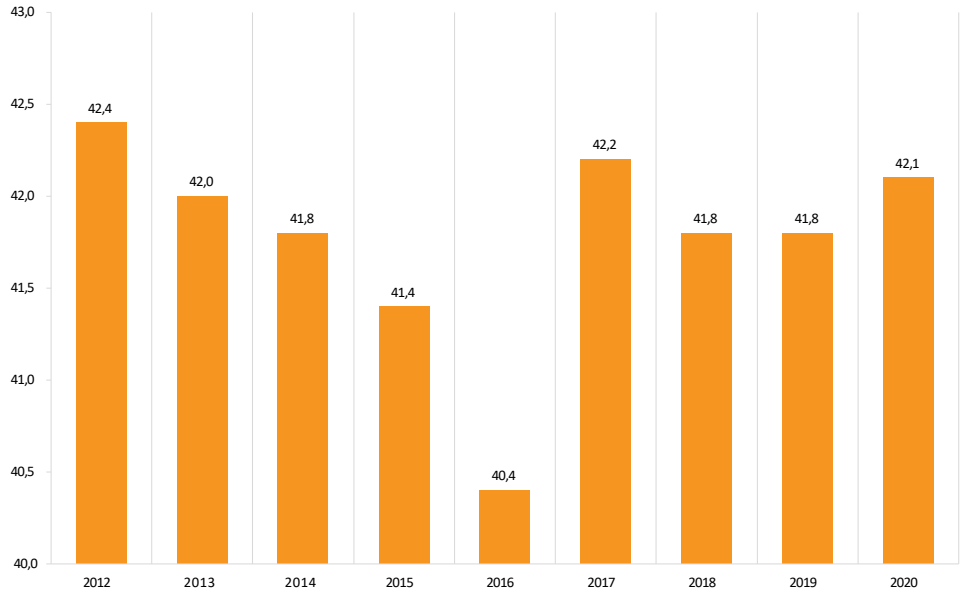

Fonte: Instituto Brasileiro de Geografia e Estatística, Pesquisa Industrial Anual - PIA.

O Valor da Transformação Industrial (VTI) é calculado considerando-se a diferença entre o valor bruto da produção industrial e o custo com as operações industriais. A proporção entre o VTI das indústrias de alta e média-alta tecnologias em relação ao total do VTI da indústria de transformação tem se mantido no patamar de 42% exceto em 2015 (41,4%) e especialmente em 2016 (40,4%), quando a indústria de São Paulo sofreu grande reflexo da crise econômica brasileira.

Os programas das Secretarias e dos órgãos do governo do Estado de São Paulo, vinculados ao Objetivo Estratégico 8, também se relacionam aos seguintes Objetivos de Desenvolvimento Sustentável (ODS):

Objetivo Estratégico 9 - Agronegócio com Produção Diversificada e Atrelado à Sustentabilidade e ao Desenvolvimento dos Pequenos Produtores

O objetivo consiste no crescimento da produção e das exportações do agronegócio paulista, apoiadas no surgimento de novas tecnologias no campo, adequação às exigências ambientais, melhoria da infraestrutura para distribuição, crédito ao agricultor, desburocratização da atividade e ações de apoio técnico, sobretudo, aos pequenos produtores.

Secretarias, Programas relacionados ao Objetivo Estratégico 9

As secretarias e os programas relacionados ao Objetivo Estratégico 9 estão descritos na tabela abaixo.

Tabela 12. Secretarias e Programas

Secretaria	Programa
Agricultura e Abastecimento	1316 - Defesa Agropecuária e Sustentabilidade Sanitária Integrada à Segurança Alimentar 1317 – Produção Sustentável 1319 - Inovação Agropecuária 1320 -Dignidade e Desenvolvimento nas Políticas Fundiária e Agrária
Ciência, Tecnologia e Inovação	4805 – Ciência, Tecnologia e Inovação para o Desenvolvimento do Estado de São Paulo
Desenvolvimento Econômico; Negócios Internacionais: Cultura, Economia e Indústria Criativas	5201 - Inserção Internacional do Estado de SP

Fonte: Secretaria da Fazenda e Planejamento

Indicadores estratégicos

Foram selecionados três indicadores para o monitoramento do Objetivo Estratégico 9:

9.1. Índice de Quantidade da Produção Agrícola;

9.2. Índice de produtividade da terra;

9.3. Índice do valor da produção real dos 50 principais produtos agrícolas de São Paulo.

O Índice de Quantidade da Produção Agrícola objetiva acompanhar a evolução da produção das principais explorações agrícolas (50, entre lavouras e produtos animais). É obtido através do cálculo de um índice de Fisher de quantidade produzida (ou de produção). O ano base, 2019, é igual a 100.

Gráfico 36. Índice de Quantidade da Produção Agrícola

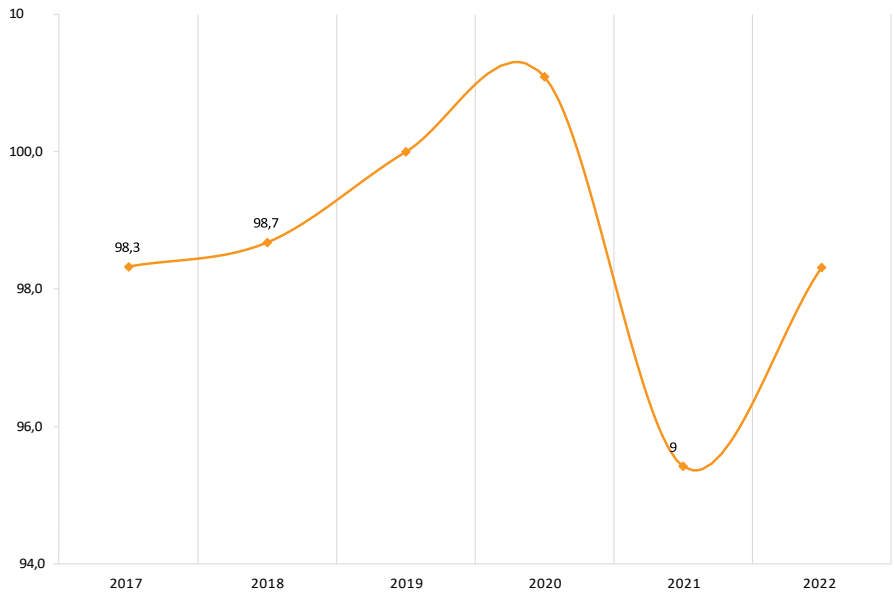

Fonte: Secretaria de Agricultura e Abastecimento do Estado de São Paulo.

Tendo se situado ao redor de 100, entre 2017 e 2020, reduziu-se para 95,4, em 2021, em função de adversidades climáticas que provocaram menor índice pluviométrico, baixas temperaturas e uma geada, em junho, que atingiu várias regiões produtoras.

Em 2022, voltou a um patamar próximo a 100, possivelmente, pelo crescimento da produção de grãos, como feijão, milho e soja, por exemplo, como informa o Instituto de Economia Agrícola (IEA), da Secretaria de Agricultura e Abastecimento[10].

O Índice de Produtividade da Terra objetiva acompanhar, através da evolução produtiva das 50 principais explorações agrícolas, o desempenho dos rendimentos físicos por hectare, no Estado de São Paulo. É obtido, multiplicando- se por 100, o resultado da divisão de um Índice de Fisher de produção (ou quantidade produzida) por um índice simples de área em produção. Da mesma forma que no caso anterior, o ano base, 2019, é igual a 100.

[10] SÃO PAULO (Estado). Secretaria de Agricultura e Abastecimento (SAA). Instituto de Economia Agrícola (IEA). Valor da Produção Agropecuária do Estado de São Paulo: resultado final 2022. Disponível em: http://www.iea.agricultura.sp.gov.br/out/TerTexto.php?codTexto=16142. Acesso em: 05 jul. 2023.

Gráfico 37. Índice de produtividade da terra

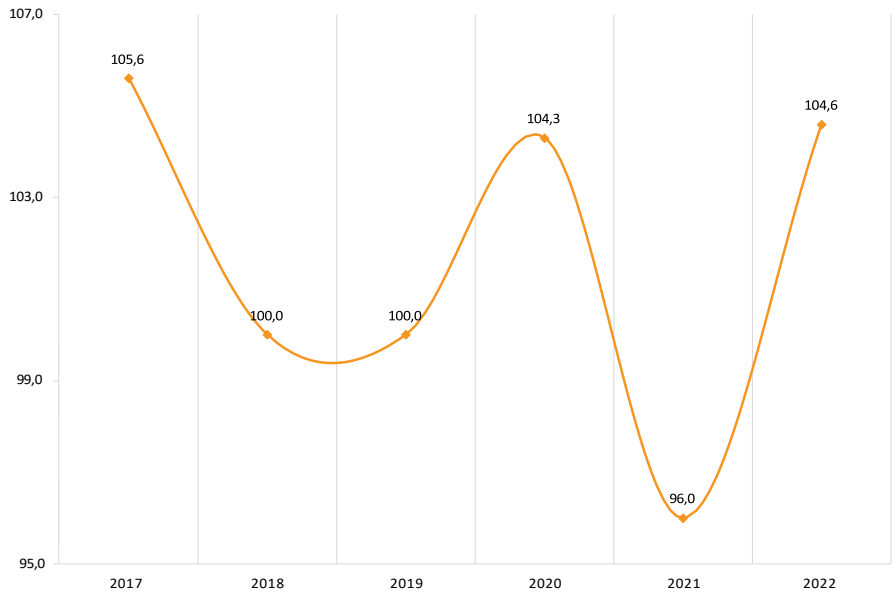

Fonte: Secretaria de Agricultura e Abastecimento do Estado de São Paulo.

O índice situou-se ao redor de 100, entre 2017 e 2020, reduziu-se para 96, em 2021, em função de adversidades climáticas, mencionadas anteriormente, e retornou ao patamar de 104,6, em 2022. A produtividade do milho safrinha, em 2021, por exemplo, foi a menor em dez anos (54,1 sc./ha), de acordo com o IEA. Também no caso da cana-de-açúcar, a produtividade foi de 73,6 t/ha, 6,1% inferior ao estimado, no início da safra, pelo IEA[11].

O Índice do Valor da Produção Real dos 50 principais produtos agrícolas do Estado de São Paulo mede a evolução da renda, dentro da propriedade agrícola, considerando a produção e os preços médios recebidos pelos produtores, corrigidos pelo Índice Nacional de Preços ao Consumidor Amplo (IPCA), do Instituto Brasileiro de Geografia e Estatística (IBGE). O ano base é 2019, com índice igual a 100.

[11] SÃO PAULO (Estado). Secretaria de Agricultura e Abastecimento (SAA). Instituto de Economia Agrícola (IEA). Previsões e Estimativas das Safras Agrícolas do Estado de São Paulo, Intenção de Plantio do Ano Agrícola 2021/22 e Levantamento Final Ano Agrícola 2020/21, setembro de 2021. Disponível em: http://www.iea.agricultura.sp.gov.br/ftpiea/AIA/AIA-49-2021.pdf. Acesso em: 05 jul. 2023.

Gráfico 38. Índice do valor da produção real dos 50 principais produtos agrícolas de São Paulo

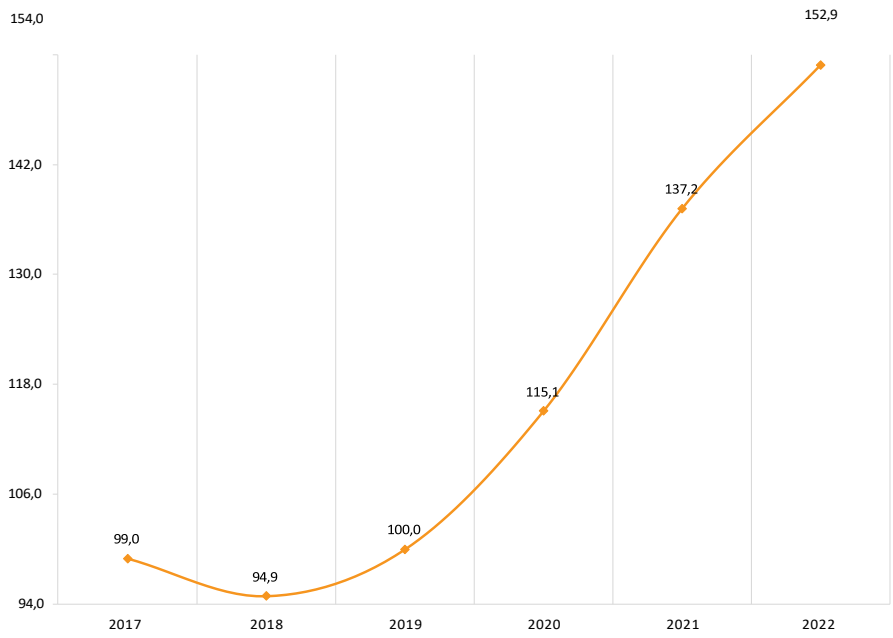

Fonte: Secretaria de Agricultura e Abastecimento do Estado de São Paulo.

Os 50 principais produtos são agrupados em: produtos para indústria, produtos de origem animal, grãos e fibras, frutas frescas e produtos olerícolas. Os dados de produção são obtidos nos levantamentos sistemáticos de previsão e estimativas de safras, realizados pelo IEA e pela Coordenadoria de Desenvolvimento Rural Sustentável (CDRS), da Secretaria de Agricultura e Abastecimento.

O indicador situou-se ao redor de 100, entre 2017 e 2019, elevando-se, nos três anos subsequentes para 115,1, 137,2 e 152,9, respectivamente. A variação positiva, em 2020, foi potencializada, em especial, pelo crescimento dos preços de produtos dos grupos de grãos e fibras e de produtos animais, que destinam parte considerável da produção ao mercado internacional, e por elevadas taxas de câmbio[12].

Em 2021, houve aumento expressivo e generalizado dos preços. No caso das commodities, essa evolução reflete o crescimento das cotações internacionais dos produtos de exportação, resultado, predominantemente, da elevação da demanda e da queda acentuada dos estoques, em especial de soja e milho. Os preços dos produtos direcionados ao mercado interno foram afetados

[12] SÃO PAULO (Estado). Secretaria de Agricultura e Abastecimento (SAA). Instituto de Economia Agrícola (IEA). Estimativa do Valor da Produção Agropecuária do Estado de São Paulo para 2020. Disponível em: http://www.iea.agricultura.sp.gov.br/out/TerTexto.php?codTexto=14911. Acesso em: 24 jun. 2023.

pela queda de produção decorrentes de períodos de estiagem e geada, já referidos, além da elevação no custo dos insumos agropecuários[13].

Em 2022, o grupo de produtos que apresentou a maior expansão do Valor da Produção Agropecuária foi o de produtos para indústria, capitaneado pela cana-de-açúcar, pela laranja para indústria e pelo café beneficiado, devido predominantemente à elevação dos preços, já que a produção cresceu, apenas, 3,8%[14].

Os programas das Secretarias e dos órgãos do governo do Estado de São Paulo, vinculados ao Objetivo Estratégico 9, também se relacionam aos seguintes Objetivos de Desenvolvimento Sustentável (ODS):

[13] SÃO PAULO (Estado). Secretaria de Agricultura e Abastecimento (SAA). Instituto de Economia Agrícola (IEA). Valor da Produção Agropecuária Paulista: estimativa final 2021. Disponível em: http://www.iea.agricultura.sp.gov.br/out/TerTexto.php?codTexto=16063. Acesso em: 24 jun. 2023.

[14] SÃO PAULO (Estado). Secretaria de Agricultura e Abastecimento (SAA). Instituto de Economia Agrícola (IEA). Valor da Produção Agropecuária do Estado de São Paulo: resultado final 2022. Disponível em: http://www.iea.agricultura.sp.gov.br/out/TerTexto.php?codTexto=16142. Acesso em: 05 jul. 2023.

Objetivo Estratégico 10 - Turismo, Esporte, Cultura e Economia Criativa Aliados ao Desenvolvimento e Voltados para o Futuro

Consolidar a cultura e a economia criativa como instrumentos de transformação e inclusão social, buscando resgatar e preservar a história e a arte, valorizando as diferenças e criando oportunidades de formação e ocupação profissional. Envolve ações que valorizam a diversidade cultural do povo paulista e de suas cidades, privilegiam a transparência, gestão e fiscalização das políticas públicas, com investimentos em tecnologia da informação e capacitação dos agentes culturais. Da mesma forma, consolidar a política de esportes como atividade de incentivo à saúde e à formação cidadã e de grandes talentos para competição. O objetivo também consiste no fortalecimento do turismo como estratégia de desenvolvimento, apoiado no turismo de negócios, saúde, esportes, cultura, lazer, natureza e religioso.

Secretarias, Programas ao Objetivo Estratégico 10

As secretarias e os programas relacionados ao Objetivo Estratégico 10 estão descritos na tabela abaixo.

Tabela 13. Secretarias e Programas

Secretaria	Programa
Cultura, Economia e Indústria Criativa	1201 - Promoção da Economia e da Indústria Criativas
	1202 - Preservação do Patrimônio Cultural
	1206 - Rádios, TVs Educativas e Novas Mídias
	1221 - Integração das Culturas Latino-Americanas
	1222 - Formação, Difusão e Memória Cultural
Desenvolvimento Econômico	1047 - Competitividade, Desenvolvimento Econômico e Regional
	1051 - Qualificação Profissional e Empreendedora
Esportes	4113 - Esporte e Lazer Ativo no Presente com Foco no Futuro
	4114 - São Paulo Olímpico
Transportes Metropolitanos	3709 - Renovação do Complexo Turístico da EFCJ
Turismo e Viagens	5005 - Promoção e Desenvolvimento do Turismo no Estado São Paulo

Fonte: Secretaria da Fazenda e Planejamento

Indicadores estratégicos

Foram selecionados quatro indicadores para o monitoramento do Objetivo Estratégico 10:

10.1. Variação acumulada da Receita Turística em 12 meses (percentual);

10.2. Empregos formais no setor de turismo;

10.3. Proporção de munícipios paulistas abrangidos por ações culturais de difusão, formação e museus (percentual);

10.4. Proporção de municípios participantes dos jogos regionais (percentual).

O indicador de *variação acumulada da receita turística em 12 meses* mede o aumento ou decréscimo das receitas turísticas de determinado ano, em relação ao ano anterior.

Gráfico 39. Variação acumulada da Receita Turística em 12 meses (percentual)

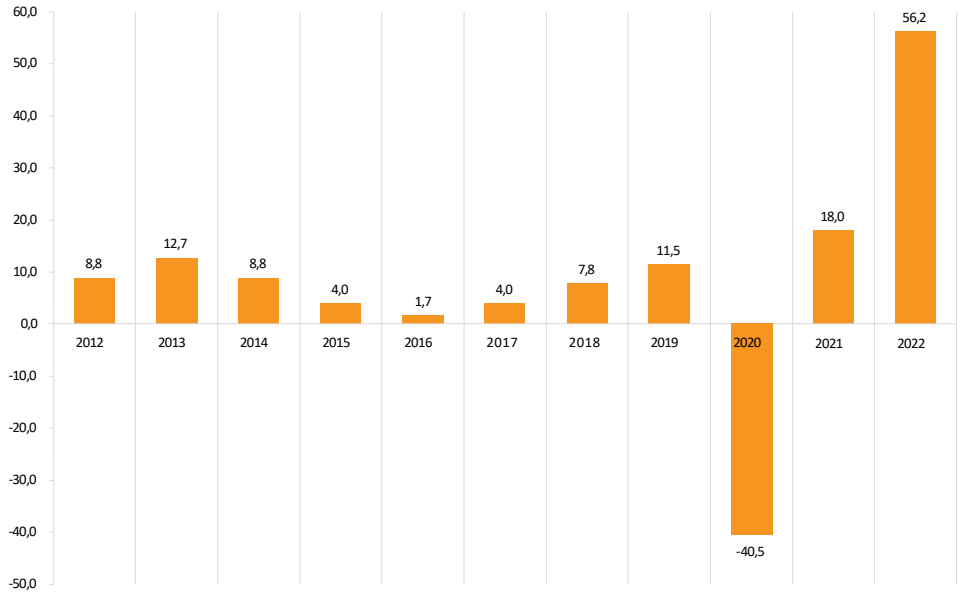

Fonte: Instituto Brasileiro de Geografia e Estatística. Pesquisa Mensal de Serviços - PMS.

O período, em análise, apresenta oscilação não muito significativa, de 2012 a 2019, ficando com uma média de 7,4%, sendo a mínima de 1,7%, em 2016, e a máxima de 12,7%, em 2013. O único ano em que houve queda, de 40,5%, foi 2020, em virtude da pandemia de Covid-19. Em 2021, já houve uma retomada, com aumento de 18,0%, em relação ao ano anterior e, em 2022, houve crescimento de 56,2%, pelo efeito da flexibilização das restrições impostas na pandemia e incentivo ao turismo de curta distância, principalmente, no próprio Estado de São Paulo.

Gráfico 40. Empregos formais no setor de turismo

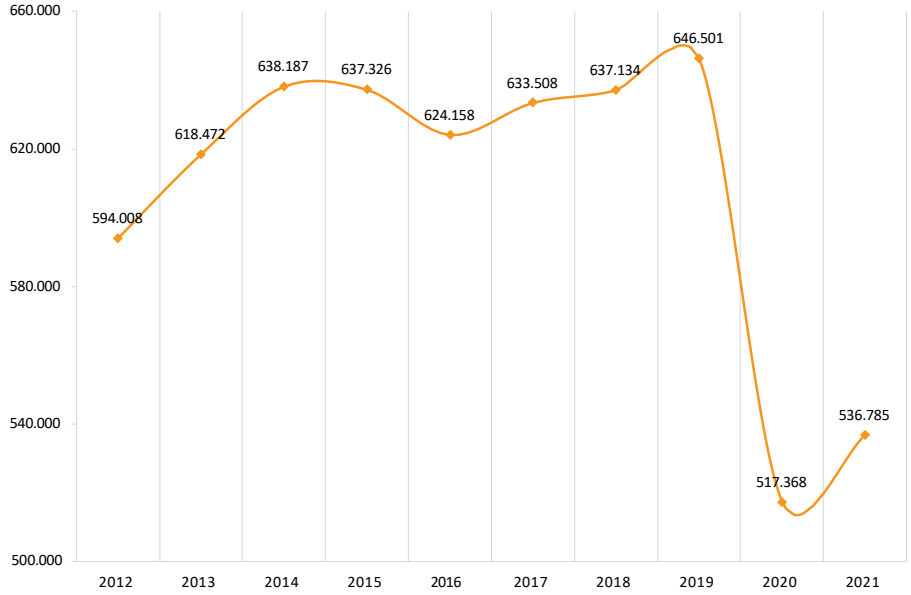

Fonte: Ministério do Trabalho e Emprego. Relação Anual de Informações Sociais – RAIS.

O início da série histórica, em 2012, registra 594.008 vínculos empregatícios relacionados ao setor de turismo no Estado de São Paulo. Esse número apresenta aumento anual até 2014, mantém-se até 2015 para então ter uma queda em 2016. A partir de então, o aumento segue anualmente até 2019, quando atinge seu pico (646.501). Com a pandemia de Covid-19, entretanto, o número cai em 2020 e apresenta leve recuperação em 2021, quando o número de vínculos de trabalho formais atinge 536.785. No arco temporal de dez anos, portanto, houve queda de 9,6% em relação ao início da medição do indicador.

Gráfico 41. Proporção de munícipios paulistas abrangidos por ações culturais de difusão, formação e museus (percentual)

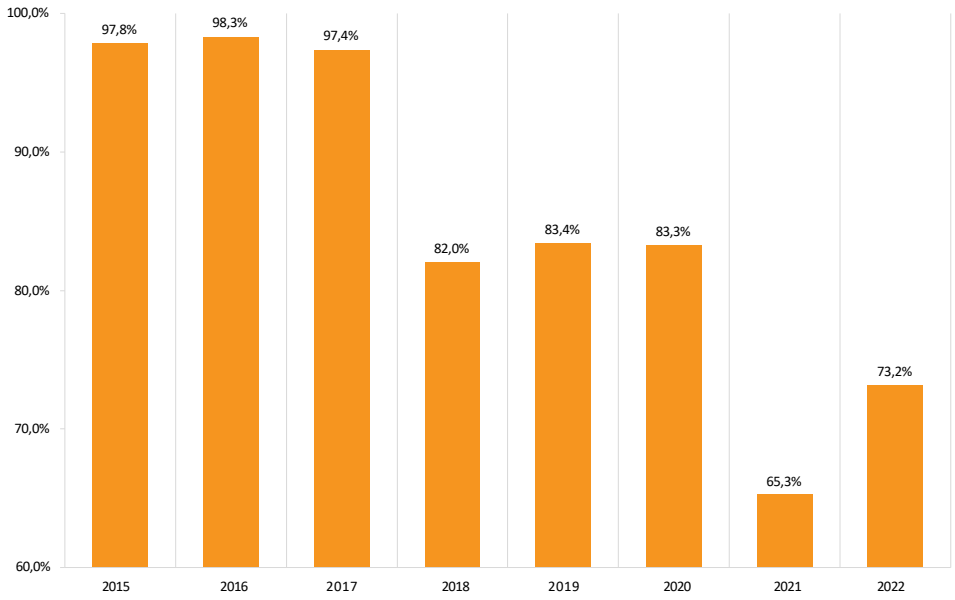

Fonte: Secretaria de Cultura, Economia e Indústria Criativas do Estado de São Paulo.

Conforme ilustrado pelo gráfico, houve, desde 2015, uma queda de quase 25% (159) no número de municípios paulistas que recebem ações voltadas para a difusão e a preservação de acervos museológicos e arquivísticos, além de ações de formação cultural. Nos três primeiros anos da série histórica, o valor mantém-se próximo da integralidade (em 2016, por exemplo, apenas 11 municípios não receberam atividades culturais). Entre 2018 e 2020, há uma queda e o percentual de cobertura passa a girar em torno de 83%. No ano de 2021 há uma queda notável para 65% de abrangência, o que decorre do período atípico de pandemia de Covid-19, em que as Organizações Sociais responsáveis pelas ações culturais tiveram que cessar atividades presenciais e elaborar programação virtual ou híbrida. Em 2022, finalmente, há certa recuperação e 73% dos municípios (472 no total) receberam atividades de difusão, formação e museus.

Gráfico 42. Proporção de municípios participantes dos jogos regionais (percentual)

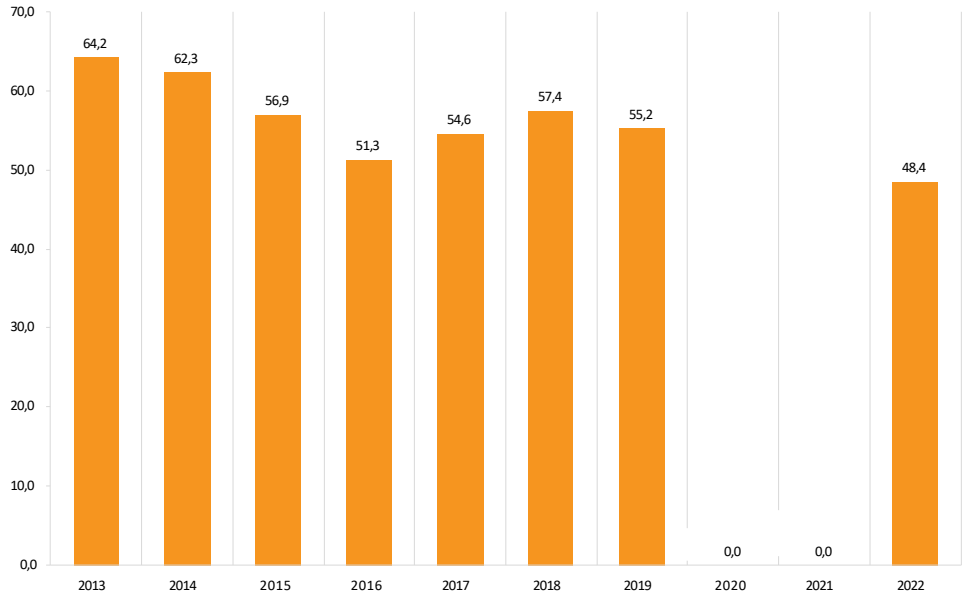

Fonte: Secretaria de Esportes do Estado de São Paulo.

Desde 2013, quando 64% dos municípios paulistas enviaram atletas para participar dos Jogos Regionais, que abarcam dezenas de modalidades, houve, em relação a 2022, queda para 48% do total, ou seja, a série histórica mostra queda de envolvimento de 16 pontos percentuais de municípios paulistas nos eventos desportivos incentivados e apoiados pelo poder público. A queda foi gradual entre os anos de 2013 e 2016, para então apresentar ligeira recuperação entre 2017 e 2019. Em 2020 e 2021 os Jogos Regionais foram cancelados em decorrência da pandemia de Covid-19, o que explica a ausência do valor para tais anos. Finalmente, em 2022, aferiu-se a participação de 312 municípios em tais eventos, o que representa 48% do total de municípios paulistas.

Os programas das Secretarias e dos órgãos do governo do Estado de São Paulo, vinculados ao Objetivo Estratégico 10, também se relacionam aos seguintes Objetivos de Desenvolvimento Sustentável (ODS):

Objetivo Estratégico 11 - Gestão Pública Ágil para um Governo Digital, Transparente, Ético, Técnico e Focado em Excelência dos Serviços

Alcançar a excelência na atuação do governo como um prestador de serviços de qualidade, comprometido com o atendimento ao cidadão, e inovando na oferta de políticas públicas adequadas às necessidades da população. Aprimorar a mobilização dos recursos humanos disponíveis e das estruturas organizacionais, com simplificação de processos burocráticos internos. Alcançar maior uso de tecnologias para entregar resultados à sociedade e ampliar as parcerias com a iniciativa privada, como oportunidades de colocar em prática soluções mais eficientes. O objetivo busca reduzir os espaços para a prática da corrupção, aplicando mecanismos de controle e mitigação de seus impactos.

Secretarias, Programas relacionados ao Objetivo Estratégico 11

As secretarias e os programas relacionados ao Objetivo Estratégico 11 estão descritos na tabela abaixo.

Tabela 14. Secretarias e Programas

Secretaria	Programa
Casa Civil	2811 - Defesa Civil Somos Todos Nós 2825 - Coordenação, Gestão e Articulação Do Governo
Ciência, Tecnologia e Inovação	4808 - Inovação e Tecnologia para Instituições Públicas e Privadas
Controladoria Geral do Estado	5400 - Controle Interno, Integridade e Combate à Corrupção
Defensoria Pública do Estado	4200 - Assistência Jurídica, Integral e Gratuita a Pessoas Vulneráveis
Desenvolvimento Econômico	1048 - Empreendedorismo e Liberdade Econômica 1050 – Registro Digital para Abertura, Alteração e Encerramento de Empresas
Desenvolvimento Econômico; Fazenda e Planejamento	1049 - Fomento ao Desenvolvimento Socioeconômico - "Desenvolve SP"
Desenvolvimento Social	3500 - Política de Assistência Social 3518 - Política de Segurança Alimentar e Nutricional
Desenvolvimento Urbano e Habitação	2512 - Cartografia e Gestão Territorial em Rede
Direitos da Pessoa com Deficiência	4704 - Equidade de Direitos para Pessoas com Deficiência
Educação	815 - Gestão Institucional da Secretaria de Educação

Fazenda e Planejamento	2032 - Gestão Responsável, Transparente e Integrada das Finanças Públicas Estaduais 2033 - Informações Demográficas, Socioeconômicas e da Ação Governamental
Gestão e Governo Digital	5300 - Transformação e Modernização da Gestão 5302 - Transformação para um Governo Digital 5303 - Gestão do Regime Próprio de Previdência e do Sistema de Proteção Social Militar 5304 - Eficiência para Todos: DETRAN SP 5305 - Assistência Médica ao Servidor Público Estadual
Governo e Relações Institucionais	5126 - Desenvolvimento Regional Integrado 5127 - Assessoramento, Coordenação e Articulação Política do Governo
Justiça e Cidadania	1711 - Proteção e Defesa do Consumidor 1714 - Perícia Judicial de Medicina Legal e Investigação de Vínculo Genético 1724 - Metrologia e Qualidade de Produtos e Serviços
Meio Ambiente, Infraestrutura e Logística	2604 - Melhoria da Gestão Ambiental e Promoção do Desenvolvimento Sustentável no Estado 2627 - Melhorias na Infraestrutura De Transporte Estadual 2628 – Operação, Conservação e Segurança da Infraestrutura De Transporte Estadual
Parcerias em Investimentos	3935 – Desenvolvimento de Parcerias em Investimentos (PPI-SP) 3936 – Desenvolvimento e Excelência da Prestação dos Serviços de Transporte Delegados 3937 - Regulação e Fiscalização dos Serviços Públicos Delegados de São Paulo
Procuradoria Geral do Estado	4001 - Advocacia do Estado 4004 – Capacitação e Aperfeiçoamento da PGE
Saúde	932 - Prevenção, Vigilância e Promoção da Saúde 941 - Estruturação da Rede de Assistência à Saúde 942 - Gestão Institucional e Capacitação para o SUS
Comunicação, Saúde, Educação	2930 - Comunicação Social
Segurança Pública	1801 - Fortalecimento e Integração da Polícia Judiciária

	1814 - Polícia Científica: Ciência e Tecnologia Esclarecendo Crimes 1817 - Programa de Proteção Social do Policial Militar (PPSPM) 1819 - Proteção e Defesa do Cidadão 1820 – Integração da Segurança Pública
Transportes Metropolitanos	3703 – Planejamento, Gestão Estratégica e Modernização do Transporte – PITU VIVO 3706 - Expansão, Modernização e Gestão do Transporte de Baixa/Média Capacidade - PITU em Marcha 3707 - Expansão, Modernização e Operação do Transporte por Trens Metropolitanos - PITU em Marcha 3708 – Expansão, Modernização e Operação do Transporte Metroviário – PITU em Marcha

Fonte: Secretaria da Fazenda e Planejamento

Indicadores estratégicos

Foram selecionados dois indicadores para o monitoramento do Objetivo Estratégico 11:

11.1. Tempo médio de resposta aos pedidos efetuados com base na Lei de Acesso à Informação (LAI) (dia);

11.2. Percentual da população de 16 anos ou mais, usuária de internet, que utilizou governo eletrônico.

Gráfico 43. Tempo médio de resposta aos pedidos efetuados com base na Lei de Acesso à Informação (LAI) (dia)

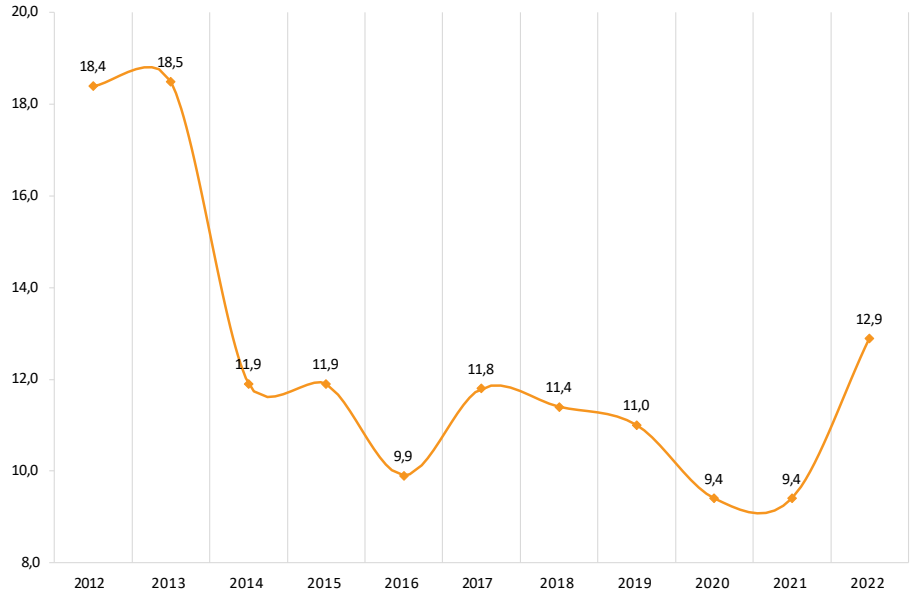

Fonte: Arquivo Público do Estado de São Paulo.

Regulamentada em nível federal pela lei 12.527 de 2011, a Lei de Acesso à Informação (LAI) encontrou, no decreto estadual 58.052 de 2012 e mesmo antes, na lei 10.294 de 1999, o arcabouço legal necessário para fornecer e fortalecer, ao cidadão paulista, o direito fundamental de solicitação e obtenção de informações a respeito das atividades exercidas pelos órgãos e entidades públicas; da administração do patrimônio público, dos programas, projetos e ações institucionais, incluindo metas e indicadores; além das inspeções, auditorias, prestações e tomadas de contas realizadas pelos órgãos de controle interno e externo.

Neste sentido, fornecer respostas com agilidade aos solicitantes de tais informações é uma responsabilidade relevante da administração pública. O prazo legal é de 20 dias prorrogáveis por mais 10. É possível notar que em 2012 e 2013, ou seja, na fase inicial da aplicação da legislação, a média de resposta aos pedidos era de 18,4 e 18,5 dias, respectivamente, aproximando-se do prazo legal sem contar a prorrogação. Desde então, o número caiu notavelmente, para 11,9 em 2014 e 2015 até atingir 9,9 dias em média. Entre 2017 e 2019 o número gira em torno dos 11,4 dias e alcança o patamar mais baixo (média de 9,4 dias para resposta dos pedidos efetuados) entre 2020 e 2021. No ano passado a média aumenta para 12,9 dias. De 2012 a 2022, portanto, houve queda de 29,9% no tempo de resposta da administração pública.

Gráfico 44. Percentual da população de 16 anos ou mais, usuária de internet, que utilizou governo eletrônico

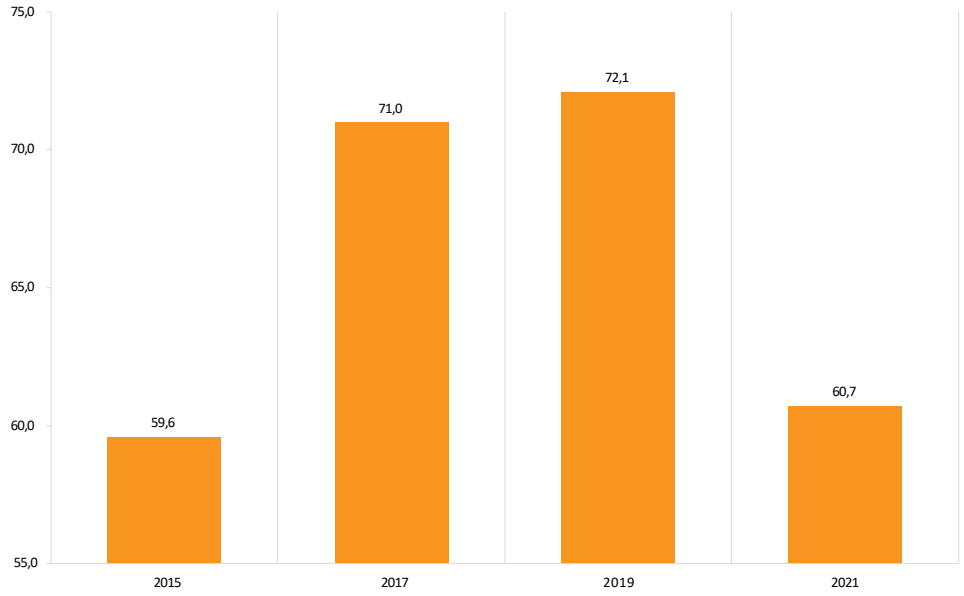

Fonte: Centro Regional de Estudos para o Desenvolvimento da Sociedade da Informação; Pesquisa TIC Domicílios.

O governo eletrônico é mais uma opção de interface da administração pública com o cidadão paulista e decorre das muitas transformações e avanços das tecnologias de informação e comunicação, especialmente a internet. O governo digital visa, portanto, a reconstrução dos processos e a utilização dos dados para otimizar e transformar os serviços públicos para a sociedade.

O gráfico ilustra os resultados aferidos por pesquisas bianuais, realizadas entre 2015 e 2021, a respeito do uso, por parte da população paulista de 16 anos ou mais, do governo eletrônico. São considerados usuários de internet todos aqueles que declararam tê-la utilizado há menos de três meses da data da pesquisa supracitada. Assim, em 2015, 59,6% dos pesquisados afirmaram haver utilizado governo eletrônico. Esse percentual está muito próximo da última pesquisa, realizada em 2021, na qual 60,7% dos pesquisados afirmaram terem feito uso da interface digital do governo. Note-se que, entre 2017 e 2019, esse percentual apresentou aumento considerável, de 71% e 72,1%, respectivamente.

Os programas das Secretarias e dos órgãos do governo do Estado de São Paulo, vinculados ao Objetivo Estratégico 11, também se relacionam aos seguintes Objetivos de Desenvolvimento Sustentável (ODS):

Objetivo Estratégico 12 - Política Fiscal e Tributária Modernas e Continuamente Avaliadas

Compreende a instituição de um fisco moderno, que respeita e seja acessível ao pagador de impostos e que avance na resolução de problemas, como a retenção de créditos e o uso excessivo da substituição tributária. Simultaneamente, aprofunda a transparência e a responsabilidade na alocação direta de recursos e na concessão de subsídios, ao instituir a prática da avaliação contínua para aprimoramento das políticas públicas.

Secretarias, Programas relacionados ao Objetivo Estratégico 12

As secretarias e os programas relacionados ao Objetivo Estratégico 12 estão descritos na tabela abaixo.

Tabela 15. Secretarias e Programas

Secretaria	Programa
Fazenda e Planejamento	2031 - Gestão dos Tributos Estaduais
	2032 - Gestão Responsável, Transparente e Integrada das Finanças Públicas Estaduais
Procuradoria Geral do Estado	4001 - Advocacia do Estado

Fonte: Secretaria da Fazenda e Planejamento

Indicadores estratégicos

Os principais indicadores selecionados para acompanhar o Objetivo Estratégico 12, são:

12.1. Conformidade (percentual);

12.2. Dispensa de Guia de Informação de Apuração (GIA) (percentual);

12.3. Crédito acumulado (percentual);

12.4. Percentual de recursos alterados na alocação orçamentária após processo avaliativo.

O *Indicador de conformidade* está relacionado ao Programa "Nos Conformes", instituído pela Lei Complementar Estadual n° 1.320/2018, que define princípios para o relacionamento entre os contribuintes e o Estado, e estabelece regras de conformidade tributária. Os contribuintes estaduais do ICMS (Imposto sobre a Circulação de Mercadorias e Serviços) são classificados em seis categorias (A+, A, B, C, D e E), ou não classificados (NC), a partir de critérios de adimplência e aderência das informações prestadas.

Esse indicador é calculado a partir da média dos últimos 12 meses da razão entre o número de contribuintes com classificação A+, A e B e o número total de contribuintes com classificação no Programa "Nos Conformes". Assim, seu objetivo é dar visibilidade para o esforço realizado em prol da conformidade, destacando os contribuintes bem classificados em relação ao total dos contribuintes cadastrados.

Gráfico 45. Conformidade (percentual)

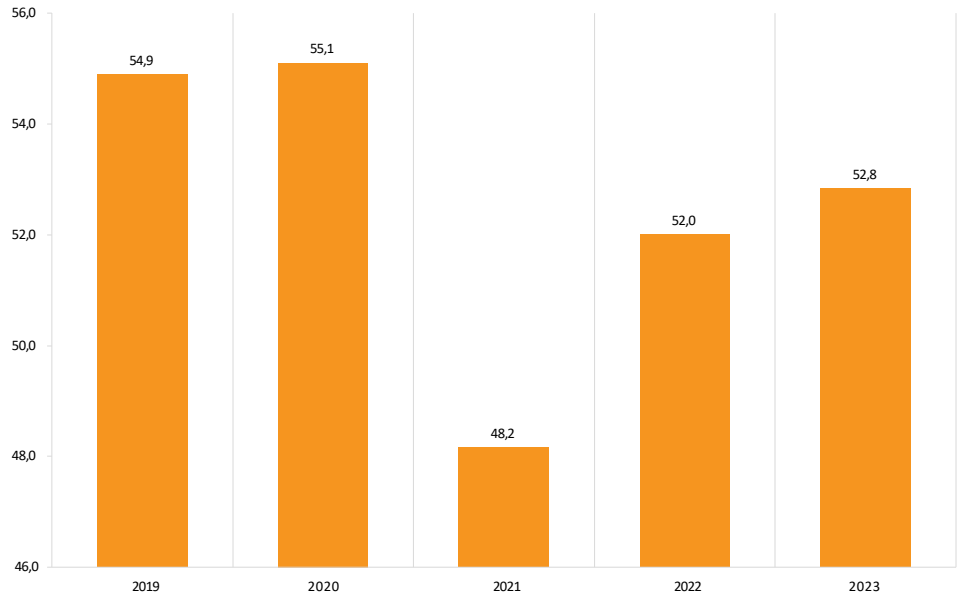

Fonte: Secretaria da Fazenda e Planejamento do Estado de São Paulo.
Nota: 2019 refere-se a 4 meses e 2023 é o resultado parcial de 5 meses.

Como podemos observar no gráfico acima, em 2022 cerca de 52% dos contribuintes estavam classificados nas três primeiras categorias (A+, A e B). A variação observada nos dados apresentados é esperada, já que a classificação dos contribuintes é alterada conforme eles não cumpram os requisitos estabelecidos na legislação. Fatores como a conjuntura econômica e a capacidade de pagamento das obrigações tributárias pelas empresas impactam diretamente este indicador.

O segundo indicador relacionado ao Objetivo 12 é o de *Dispensa de GIA*, que reflete a redução de obrigações acessórias impostas aos contribuintes do ICMS. A GIA é a Guia de Informação e Apuração do ICMS, declaração tradicionalmente apresentada mensalmente à Secretaria da Fazenda e Planejamento pelos contribuintes inscritos enquadrados no Regime Periódico de Apuração (RPA), sistemática padrão de apuração do imposto que requer a apuração mensal do ICMS devido a partir do cotejamento dos débitos e créditos de suas operações. Com o fim da obrigatoriedade de apresentação da GIA, as bases de dados econômico-fiscais da Secretaria da Fazenda passarão a utilizar as

informações constantes na Escrituração Fiscal Digital (EFD), que já registra eletronicamente as operações informadas a cada mês pelos contribuintes.

A regulamentação para a eliminação da obrigatoriedade da GIA foi publicada em março de 2023, assim, a primeira medida referente a este indicador é de maio de 2023.

Tabela 16. Dispensa de Guia de Informação de Apuração (GIA) (percentual)

Período	Dispensados de GIA	Contribuintes Ativos RPA	Indicador
maio/23	88.987	350.303	25,40%

Nota: indicador não aplicável a períodos anteriores ao início da dispensa da obrigação, em abril/2023.
Fonte: Secretaria da Fazenda e Planejamento do Estado de São Paulo.

Como apresentado acima, em maio de 2023, 25,4% dos contribuintes ativos no Regime Periódico de Apuração estavam dispensados de apresentação da Guia de Informação de Apuração (GIA) do ICMS à Fazenda Estadual. Este valor será considerado a linha de base deste indicador para o seu monitoramento no PPA 2024-2027, sendo que a sua tendência é ascendente, com possível atingimento de 100% dos contribuintes nos próximos anos.

O terceiro indicador do OE12 é o *Indicador de Crédito Acumulado.*

O crédito acumulado diz respeito a situações específicas que podem ocorrer quando da aplicação da sistemática de débitos e créditos do ICMS pelos contribuintes, resultando em saldo credor do imposto por períodos relativamente longos, notadamente em casos que envolvem operações com imunidade tributária (exportações) ou beneficiadas com redução de base de cálculo, isenção ou alíquotas especiais. Nestes casos, ao final da cadeia de produção, o contribuinte pode ter acumulado crédito, em decorrência da maior incidência do imposto no início ou no meio da cadeia.

Para fazer frente a essa questão, a Sefaz disponibiliza um sistema (e- CredAc) no qual o contribuinte registra as informações tributárias e solicita a apuração e validação dos créditos acumulados, a serem restituídos pela Fazenda Estadual. Toda solicitação inserida no sistema integra um fluxo de análise interna. É esta capacidade interna de sancionar as solicitações que esse indicador pretende captar. O valor do indicador é obtido pela razão entre o volume de Crédito Acumulado Sancionado e o volume de Crédito Acumulado Solicitado no período.

Gráfico 46. Crédito acumulado (percentual)

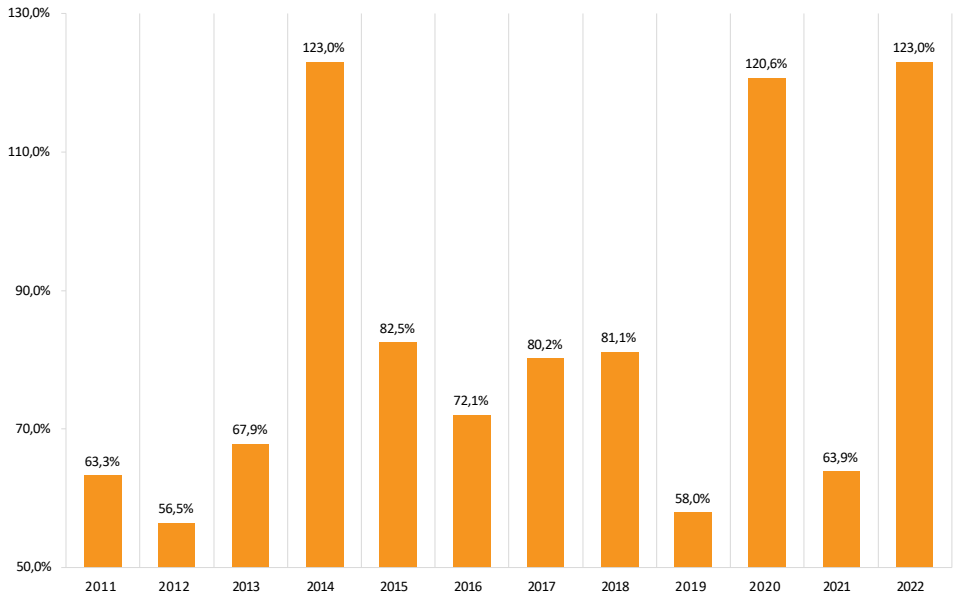

Fonte: Secretaria da Fazenda e Planejamento do Estado de São Paulo.

Na figura acima é possível observar que há uma importante variação histórica do percentual de crédito acumulado sancionado em relação ao crédito acumulado solicitado. Ações como a implementação do Programa "Nos Conformes", citado anteriormente, são esforços que impactam positivamente a capacidade interna de sancionar as solicitações dos contribuintes. O comportamento deste indicador também é influenciado pela conjuntura econômica e pelo comportamento das empresas.

Valores acima de 100% indicam que houve uma capacidade de análise superior à entrada de solicitações no período de mensuração, que é anual.

Por fim, o quarto e último indicador associado ao OE12 é o *Percentual de recursos alterados na alocação orçamentária após processo avaliativo.* O indicador busca captar a expansão ou redução de recursos nos programas públicos que foram objeto de avaliação, considerando se a alocação acontece na direção indicada pelo relatório final da avaliação. Considera o orçamento liquidado do programa no ano em que se inicia o processo avaliativo e o orçamento alocado na LOA do ano seguinte, após a publicação da avaliação. Considerando que programas cujos relatórios de avaliação sejam concluídos e apresentados até junho do ano de exercício, serão contabilizados no ano subsequente, com base na LOA. As avaliações apresentadas após junho serão contabilizadas no indicador do outro ano. Serão consideradas as avaliações que resultam em recomendações de expansão ou redução dos programas.

A adoção deste indicador como estratégico é parte do compromisso da administração pública estadual em implementar processos avaliativos mais efetivos, isto é, integrados ao processo de planejamento e orçamento e que sejam utilizados como subsídios para a tomada de decisão.

A fonte de informação deste indicador são relatórios produzidos pela área de avaliação, da Secretaria da Fazenda e Planejamento, e Leis Orçamentárias Anuais. Não há linha de base para este indicador porque ele depende da implementação de uma diretriz recente no que diz respeito à política de avaliação do Estado de São Paulo e da modelagem de um novo fluxo de trabalho. Espera- se que o primeiro valor para este indicador seja obtido no início de 2025, como resultado das avaliações realizadas e entregues até junho de 2024.

Os programas das Secretarias e dos órgãos do governo do Estado de São Paulo, vinculados ao Objetivo Estratégico 12, também se relacionam aos seguintes Objetivos de Desenvolvimento Sustentável (ODS):

Anexo II: Programas, Metas e Recursos

ÍNDICE DE PROGRAMAS POR ÓRGÃO

ÓRGÃO / PROGRAMA	PÁGINA
01000 - ASSEMBLEIA LEGISLATIVA	
0150 - DESENVOLVIMENTO DAS ATIVIDADES PARLAMENTARES	111
02000 - TRIBUNAL DE CONTAS DO ESTADO	
0200 - CONTROLE EXTERNO	121
03000 - TRIBUNAL DE JUSTIÇA	
0303 - PROCESSO JUDICIÁRIO NO TRIBUNAL DE JUSTIÇA	125
06000 - TRIBUNAL DE JUSTIÇA MILITAR	
0600 - GESTÃO E MANUTENÇÃO DA JUSTIÇA MILITAR DO ESTADO	135
08000 - SECRETARIA DA EDUCAÇÃO	
0800 - EDUCAÇÃO PÚBLICA DE QUALIDADE PARA TODOS	138
0815 - GESTÃO INSTITUCIONAL DA SECRETARIA DA EDUCAÇÃO	152
09000 - SECRETARIA DA SAÚDE	
0932 - PREVENÇÃO, VIGILÂNCIA E PROMOÇÃO DA SAÚDE	183
0941 - ESTRUTURAÇÃO DA REDE DE ASSISTÊNCIA À SAÚDE	189
0942 - GESTÃO INSTITUCIONAL E CAPACITAÇÃO PARA O SUS	198
0944 - PROGRAMA DE ATENÇÃO EM SAÚDE MENTAL	206
0946 - INOVAÇÃO, PESQUISA CIENTÍFICA, PRODUÇÃO E FORNECIMENTO DE INSUMOS ESTRATÉGICOS	209
0947 - TECNOLOGIA DA INFORMAÇÃO, COMUNICAÇÃO E INOVAÇÃO EM SAÚDE DIGITAL	218
10000 - SECRETARIA DE DESENVOLVIMENTO ECONÔMICO	
1047 - COMPETITIVIDADE, DESENVOLVIMENTO ECONÔMICO E REGIONAL	224
1048 - EMPREENDEDORISMO E LIBERDADE ECONÔMICA	228
1050 - REGISTRO DIGITAL PARA ABERTURA, ALTERAÇÃO E ENCERRAMENTO DE EMPRESAS	236
1051 - QUALIFICACAO PROFISSIONAL E EMPREENDEDORA	238
1052 - SUPORTE ADMINISTRATIVO E MELHORIA DE GESTÃO DA SDE	244
12000 - SEC.DA CULTURA,ECONOMIA E INDÚSTRIA CRIATIVAS	
1201 - PROMOÇÃO DA ECONOMIA E DA INDÚSTRIA CRIATIVAS	245
1202 - PRESERVAÇÃO DO PATRIMÔNIO CULTURAL	249
1206 - RÁDIOS, TVS EDUCATIVAS E NOVAS MÍDIAS	253
1221 - INTEGRAÇÃO DAS CULTURAS LATINO-AMERICANAS	255
1222 - FORMAÇÃO, DIFUSÃO E MEMÓRIA CULTURAL	261
1223 - GESTÃO E INOVAÇÃO DA SECRETARIA DA CULTURA E ECONOMIA E INDÚSTRIA CRIATIVAS	276
13000 - SECRETARIA DE AGRICULTURA E ABASTECIMENTO	
1316 - DEFESA AGROPECUÁRIA E SUSTENTABILIDADE SANITÁRIA INTEGRADA A SEGURANÇA ALIMENTAR	277
1317 - PRODUÇÃO SUSTENTÁVEL	286
1318 - GESTÃO ADMINISTRATIVA E GOVERNANÇA EM AGRICULTURA E ABASTECIMENTO	299
1319 - INOVAÇÃO AGROPECUÁRIA	302
1320 - DIGNIDADE E DESENVOLVIMENTO NAS POLÍTICAS FUNDIÁRIA E AGRÁRIA	307
16000 - SECRETARIA DE POLÍTICAS PARA A MULHER	
1612 - POLÍTICAS PARA MULHERES NO ESTADO DE SÃO PAULO	312
17000 - SECRETARIA DA JUSTIÇA E CIDADANIA	
1711 - PROTEÇÃO E DEFESA DO CONSUMIDOR	318
1714 - PERÍCIA JUDICIAL DE MEDICINA LEGAL E DE INVESTIGAÇÃO DE VÍNCULO GENÉTICO	324
1724 - METROLOGIA E QUALIDADE DE PRODUTOS E SERVIÇOS	331

ÍNDICE DE PROGRAMAS POR ÓRGÃO

ÓRGÃO / PROGRAMA	PÁGINA
1729 - ATENÇÃO AO ADOLESCENTE/JOVEM EM CUMPRIM.MEDIDA SOCIOED, CAUTELAR E EM PÓS MEDIDA	334
1730 - CIDADANIA EMANCIPATÓRIA E DIREITOS HUMANOS	343
18000 - SECRETARIA DA SEGURANÇA PÚBLICA	
1801 - FORTALECIMENTO E INTEGRAÇÃO DA POLÍCIA JUDICIÁRIA	362
1811 - CORPO DE BOMBEIROS: RESPONDENDO ÀS EMERGÊNCIAS, GERINDO RISCOS COM EFICIÊNCIA	370
1814 - POLÍCIA CIENTÍFICA: CIÊNCIA E TECNOLOGIA ESCLARECENDO CRIMES	378
1817 - PROGRAMA DE PROTEÇÃO SOCIAL DO POLICIAL MILITAR (PPSPM)	383
1819 - PROTEÇÃO E DEFESA DO CIDADÃO	388
1820 - INTEGRAÇÃO DA SEGURANÇA PÚBLICA	397
20000 - SECRETARIA DA FAZENDA E PLANEJAMENTO	
2030 - GESTÃO CORPORATIVA FAZENDÁRIA	406
2031 - GESTÃO DOS TRIBUTOS ESTADUAIS	412
2032 - GESTÃO RESPONSÁVEL, TRANSPARENTE E INTEGRADA DAS FINANÇAS PÚBLICAS ESTADUAIS	415
2033 - INFORMAÇÕES DEMOGRÁFICAS, SOCIOECONÔMICAS E DA AÇÃO GOVERNAMENTAL	423
25000 - SEC. DE DESENVOLVIMENTO URBANO E HABITAÇÃO	
2505 - FOMENTO HABITACIONAL (FPHIS/FGH)	428
2507 - REGULARIZAÇÃO FUNDIÁRIA URBANA	431
2508 - PROVISÃO HABITACIONAL	434
2510 - URBANIZAÇÃO E MELHORIAS	438
2512 - CARTOGRAFIA E GESTÃO TERRITORIAL EM REDE	441
2513 - DESENVOLVIMENTO URBANO INTEGRADO	445
26000 - SEC.DE MEIO AMBIENTE, INFRAEST. E LOGÍSTICA	
2604 - MELHORIA DA GESTÃO AMBIENTAL E PROMOÇÃO DO DESENVOLVIMENTO SUSTENTÁVEL NO ESTADO	448
2617 - EDUC. AMBIENTAL, PESQUISA CIENTÍFICA, INOVAÇÃO TECNOLÓG E GESTÃO DO CONHECIMENTO	457
2618 - PROTEÇÃO, CONSERVAÇÃO, RESTAURAÇÃO E USO SUSTENTÁVEL DA BIODIVERSIDADE	466
2619 - FORTALECIMENTO DO PLANEJAMENTO, DA GESTÃO AMBIENTAL E DA ESTRATÉGIA CLIMÁTICA	478
2621 - UNIDADES DE CONSERVAÇÃO, ÁREAS PROTEGIDAS E PARQUES URBANOS	482
2622 - SEGURANÇA HÍDRICA	489
2623 - PLANEJ.FORMULAÇÃO,APOIO À IMPLEM. DE AÇÕES SUSTENTÁVES DA POLITICA DE SAN.BÁSICO	497
2624 - ABASTECIMENTO DE ÁGUA E ESGOTAMENTO SANITÁRIO NA ÁREA OPERADA PELA SABESP	505
2625 - DESENVOLVIMENTO E IMPLEMENTAÇÃO DA POLÍTICA DE RECURSOS HÍDRICOS	509
2626 - TRANSIÇÃO ENERGÉTICA E MINERAÇÃO SUSTENTÁVEL	512
2627 - MELHORIAS NA INFRAESTRUTURA DE TRANSPORTE ESTADUAL	518
2628 - OPERAÇÃO, CONSERVAÇÃO E SEGURANÇA DA INFRAESTRUTURA DE TRANSPORTE ESTADUAL	529
2629 - PLANEJAMENTO DE LOGÍSTICA E TRANSPORTES	540

2630 - SUPORTE ADMINISTRATIVO 542

27000 - MINISTÉRIO PÚBLICO

2701 - DEFESA DOS INTERESSES SOCIAIS E INDIVIDUAIS E DA ORDEM JURÍDICA 543

28000 - CASA CIVIL

2811 - DEFESA CIVIL SOMOS TODOS NÓS! 551

ÍNDICE DE PROGRAMAS POR ÓRGÃO

ÓRGÃO / PROGRAMA	PÁGINA
2825 - COORDENAÇÃO, GESTÃO E ARTICULAÇÃO DO GOVERNO	557
2832 - REDE PARA PROMOÇÃO DA CIDADANIA E ENFRENTAMENTO DA VULNERABILIDADE SOCIAL	573
29000 - SECRETARIA DE COMUNICAÇÃO	
2931 - APOIO ADMINISTRATIVO	587
35000 - SECRETARIA DE DESENVOLVIMENTO SOCIAL	
3500 - POLÍTICA DE ASSISTÊNCIA SOCIAL	588
3518 - POLÍTICA DE SEGURANÇA ALIMENTAR E NUTRICIONAL	597
3519 - MELHORIA DA GESTÃO E DA OFERTA DAS POLÍTICAS PÚBLICAS DA SEDS	602
37000 - SECRETARIA DOS TRANSPORTES METROPOLITANOS	
3703 - PLANEJAMENTO, GESTÃO ESTRATÉGICA E MODERNIZAÇÃO DO TRANSPORTE - PITU VIVO	610
3706 - EXPANSÃO, MODERNIZ. E GESTÃO DO TRANSP. BAIXA/MÉDIA CAPACID.-PITU EM MARCHA	619
3707 - EXP., MODERNIZ. E OPER. TRANSP. POR TRENS METROPOLITANOS - PITU EM MARCHA	625
3708 - EXPANSÃO, MODERNIZAÇÃO E OPERAÇÃO DO TRANSPORTE METROVIÁRIO-PITU EM MARCHA	634
3709 - RENOVAÇÃO DO COMPLEXO TURÍSTICO DA EFCJ	649
39000 - SECRETARIA DE PARCERIAS EM INVESTIMENTOS	
3935 - DESENVOLVIMENTO DE PARCERIAS EM INVESTIMENTOS (PPI-SP)	667
3936 - DESENVOLVIMENTO E EXCELÊNCIA DA PRESTAÇÃO DOS SERVIÇOS DE TRANSPORTE DELEGADOS	676
3937 - REGULAÇÃO E FISCALIZAÇÃO DOS SERVIÇOS PÚBLICOS DELEGADOS DE SAO PAULO	691
40000 - PROCURADORIA GERAL DO ESTADO	
4001 - ADVOCACIA DO ESTADO	700
4004 - CAPACITAÇÃO E APERFEIÇOAMENTO DA PGE	706
41000 - SECRETARIA DE ESPORTES	
4113 - ESPORTE E LAZER ATIVO NO PRESENTE COM FOCO NO FUTURO	709
4114 - SAO PAULO OLIMPICO	719
42000 - DEFENSORIA PÚBLICA DO ESTADO	
4200 - ASSISTÊNCIA JURÍDICA, INTEGRAL E GRATUITA ÀS PESSOAS VULNERÁVEIS	724
47000 - SEC. DOS DIREITOS DA PESSOA COM DEFICIÊNCIA	
4704 - EQUIDADE DE DIREITOS PARA PESSOAS COM DEFICIÊNCIA	732
48000 - SECR. DE CIÊNCIA, TECNOLOGIA E INOVAÇÃO	
4805 - CIÊNCIA, TECNOLOGIA E INOVAÇÃO PARA O DESENVOLVIMENTO DO ESTADO DE SÃO PAULO	743
4806 - DESENVOLVIMENTO DA CIÊNCIA E DA TECNOLOGIA	750
4807 - ENSINO SUPERIOR NO ESTADO DE SÃO PAULO	758
4808 - INOVAÇÃO E TECNOLOGIA PARA INSTITUIÇÕES PÚBLICAS E PRIVADAS	773
4809 - PROGRAMA ESTADUAL DE EDUCAÇÃO PROFISSIONAL TÉCNICA E TECNOLÓGICA	776
50000 - SECRETARIA DE TURISMO E VIAGENS	
5005 - PROMOÇÃO E DESENVOLVIMENTO DO TURISMO NO ESTADO DE SÃO PAULO	793
51000 - SEC. DE GOVERNO E RELAÇÕES INSTITUCIONAIS	

5126 - DESENVOLVIMENTO REGIONAL INTEGRADO 801

5127 - ASSESSORAMENTO, COORDENAÇÃO E ARTICULAÇÃO POLITICA DO GOVERNO 806

53000 - SECRETARIA DE GESTÃO E GOVERNO DIGITAL

5300 - TRANSFORMAÇÃO E MODERNIZAÇÃO DA GESTÃO 815

5302 - TRANSFORMAÇÃO PARA UM GOVERNO DIGITAL 825

ÍNDICE DE PROGRAMAS POR ÓRGÃO

ÓRGÃO / PROGRAMA	PÁGINA
5303 - GESTÃO DO REGIME PRÓPRIO DE PREVIDÊNCIA E DO SISTEMA DE PROTEÇÃO SOCIAL MILITAR	832
5304 - EFICIÊNCIA PARA TODOS: DETRAN-SP	840
5305 - ASSISTÊNCIA MÉDICA AO SERVIDOR PÚBLICO ESTADUAL	849
54000 - CONTROLADORIA GERAL DO ESTADO	
5400 - CONTROLE INTERNO, INTEGRIDADE E COMBATE À CORRUPÇÃO	855
PROGRAMAS MULTISETORIAIS	
0930 - ATENDIMENTO INTEGRADO E REGIONALIZADO NO SUS NO ESTADO DE SAO PAULO	163
1049 - FOMENTO AO DESENVOLVIMENTO SOCIOECONÔMICO - DESENVOLVE SP	231
2831 - POLÍTICA SOBRE DROGAS E TRANSFORMAÇÃO DE CENAS ABERTAS DE USO	563
2930 - COMUNICAÇÃO SOCIAL	583
3521 - SUPERAÇÃO DA VULNERABILIDADE SOCIAL	605
3815 - GESTÃO DA CUSTÓDIA E REINTEGRAÇÃO SOCIAL DA POP.PENAL,EGRESSOS E SEUS FAMILIARES	652
5201 - INSERÇÃO INTERNACIONAL DO ESTADO DE SÃO PAULO	809

Plano PluriAnual

2024 - 2027

QUADRO I
PROGRAMAÇÃO ORÇAMENTÁRIA POR ÓRGÃO

Valores em R$

ÓRGÃO/PROGRAMA	RECURSOS ORÇAMENTÁRIOS	RECURSOS NÃO ORÇAMENTÁRIOS	TOTAL
01000 - ASSEMBLEIA LEGISLATIVA	6.029.734.999		6.029.734.999
0150 : DESENVOLVIMENTO DAS ATIVIDADES PARLAMENTARES	6.029.734.999		6.029.734.999
02000 - TRIBUNAL DE CONTAS DO ESTADO	5.372.282.442		5.372.282.442
0200 : CONTROLE EXTERNO	5.372.282.442		5.372.282.442
03000 - TRIBUNAL DE JUSTIÇA	77.194.594.614		77.194.594.614
0303 : PROCESSO JUDICIÁRIO NO TRIBUNAL DE JUSTIÇA	77.194.594.614		77.194.594.614
06000 - TRIBUNAL DE JUSTIÇA MILITAR	377.981.613		377.981.613
0600 : GESTÃO E MANUTENÇÃO DA JUSTIÇA MILITAR DO ESTADO	377.981.613		377.981.613
08000 - SECRETARIA DA EDUCAÇÃO	133.641.843.085		133.641.843.085
0800 : EDUCAÇÃO PÚBLICA DE QUALIDADE PARA TODOS	103.148.928.876		103.148.928.876
0815 : GESTÃO INSTITUCIONAL DA SECRETARIA DA EDUCAÇÃO	30.372.914.209		30.372.914.209
2930 : COMUNICAÇÃO SOCIAL	120.000.000		120.000.000
09000 - SECRETARIA DA SAÚDE	117.959.907.768		117.959.907.768
0930 : ATENDIMENTO INTEGRADO E REGIONALIZADO NO SUS NO ESTADO DE SAO PAULO	104.671.307.993		104.671.307.993
0932 : PREVENÇÃO, VIGILÂNCIA E PROMOÇÃO DA SAÚDE	698.061.772		698.061.772
0941 : ESTRUTURAÇÃO DA REDE DE ASSISTÊNCIA À SAÚDE	5.410.439.024		5.410.439.024
0942 : GESTÃO INSTITUCIONAL E CAPACITAÇÃO PARA O SUS	5.010.687.324		5.010.687.324
0944 : PROGRAMA DE ATENÇÃO EM SAÚDE MENTAL	2.000.000		2.000.000
0946 : INOVAÇÃO, PESQUISA CIENTÍFICA, PRODUÇÃO E FORNECIMENTO DE INSUMOS ESTRATÉGICOS	1.195.095.655		1.195.095.655
0947 : TECNOLOGIA DA INFORMAÇÃO, COMUNICAÇÃO E INOVAÇÃO EM SAÚDE DIGITAL	808.000.000		808.000.000
2831 : POLÍTICA SOBRE DROGAS E TRANSFORMAÇÃO DE CENAS ABERTAS DE USO	53.916.000		53.916.000
2930 : COMUNICAÇÃO SOCIAL	110.400.000		110.400.000
10000 - SECRETARIA DE DESENVOLVIMENTO ECONÔMICO	2.533.117.455	1.200.000	2.534.317.455
1047 : COMPETITIVIDADE, DESENVOLVIMENTO ECONÔMICO E REGIONAL	254.347.209	1.200.000	255.547.209
1048 : EMPREENDEDORISMO E LIBERDADE ECONÔMICA	102.029.896		102.029.896
1049 : FOMENTO AO DESENVOLVIMENTO SOCIOECONÔMICO - DESENVOLVE SP	180		180
1050 : REGISTRO DIGITAL PARA ABERTURA, ALTERAÇÃO E ENCERRAMENTO DE EMPRESAS	511.543.698		511.543.698
1051 : QUALIFICACAO PROFISSIONAL E EMPREENDEDORA	1.414.753.577		1.414.753.577
1052 : SUPORTE ADMINISTRATIVO E MELHORIA DE GESTÃO DA SDE	250.442.615		250.442.615
3521 : SUPERAÇÃO DA VULNERABILIDADE SOCIAL	240		240
5201 : INSERÇÃO INTERNACIONAL DO ESTADO DE SÃO PAULO	40		40
12000 - SEC.DA CULTURA,ECONOMIA E INDÚSTRIA CRIATIVAS	5.097.455.976	400.000.000	5.497.455.976
1201 : PROMOÇÃO DA ECONOMIA E DA INDÚSTRIA CRIATIVAS	519.762.768	400.000.000	919.762.768
1202 : PRESERVAÇÃO DO PATRIMÔNIO CULTURAL	199.324		199.324
1206 : RÁDIOS, TVS EDUCATIVAS E NOVAS MÍDIAS	881.915.404		881.915.404
1221 : INTEGRAÇÃO DAS CULTURAS LATINO-AMERICANAS	80.195.744		80.195.744
1222 : FORMAÇÃO, DIFUSÃO E MEMÓRIA CULTURAL	3.398.639.135		3.398.639.135
1223 : GESTÃO E INOVAÇÃO DA SECRETARIA DA CULTURA E ECONOMIA E INDÚSTRIA CRIATIVAS	190.343.601		190.343.601
5201 : INSERÇÃO INTERNACIONAL DO ESTADO DE SÃO PAULO	26.400.000		26.400.000
13000 - SECRETARIA DE AGRICULTURA E ABASTECIMENTO	5.987.447.359		5.987.447.359
1316 : DEFESA AGROPECUÁRIA E SUSTENTABILIDADE SANITÁRIA INTEGRADA A SEGURANÇA ALIMENTAR	491.612.169		491.612.169

Plano PluriAnual

2024 - 2027

QUADRO I
PROGRAMAÇÃO ORÇAMENTÁRIA POR ÓRGÃO

Valores em R$

ÓRGÃO/PROGRAMA	RECURSOS ORÇAMENTÁRIOS	RECURSOS NÃO ORÇAMENTÁRIOS	TOTAL
1317 : PRODUÇÃO SUSTENTÁVEL	2.754.336.940		2.754.336.940
1318 : GESTÃO ADMINISTRATIVA E GOVERNANÇA EM AGRICULTURA E ABASTECIMENTO	1.328.732.345		1.328.732.345
1319 : INOVAÇÃO AGROPECUÁRIA	991.442.141		991.442.141
1320 : DIGNIDADE E DESENVOLVIMENTO NAS POLÍTICAS FUNDIÁRIA E AGRÁRIA	421.323.764		421.323.764
16000 - SECRETARIA DE POLÍTICAS PARA A MULHER	42.563.985		42.563.985
1612 : POLÍTICAS PARA MULHERES NO ESTADO DE SÃO PAULO	42.563.985		42.563.985
17000 - SECRETARIA DA JUSTIÇA E CIDADANIA	9.438.182.020		9.438.182.020
1711 : PROTEÇÃO E DEFESA DO CONSUMIDOR	583.419.469		583.419.469
1714 : PERÍCIA JUDICIAL DE MEDICINA LEGAL E DE INVESTIGAÇÃO DE VÍNCULO GENÉTICO	197.963.294		197.963.294
1724 : METROLOGIA E QUALIDADE DE PRODUTOS E SERVIÇOS	720.055.842		720.055.842
1729 : ATENÇÃO AO ADOLESCENTE/JOVEM EM CUMPRIM.MEDIDA SOCIOED, CAUTELAR E EM PÓS MEDIDA	7.302.757.559		7.302.757.559
1730 : CIDADANIA EMANCIPATÓRIA E DIREITOS HUMANOS	633.985.856		633.985.856
18000 - SECRETARIA DA SEGURANÇA PÚBLICA	84.364.092.258		84.364.092.258
1801 : FORTALECIMENTO E INTEGRAÇÃO DA POLÍCIA JUDICIÁRIA	26.201.257.976		26.201.257.976
1811 : CORPO DE BOMBEIROS: RESPONDENDO ÀS EMERGÊNCIAS, GERINDO RISCOS COM EFICIÊNCIA	417.000.313		417.000.313
1814 : POLÍCIA CIENTÍFICA: CIÊNCIA E TECNOLOGIA ESCLARECENDO CRIMES	5.578.141.246		5.578.141.246
1817 : PROGRAMA DE PROTEÇÃO SOCIAL DO POLICIAL MILITAR (PPSPM)	1.062.867.996		1.062.867.996
1819 : PROTEÇÃO E DEFESA DO CIDADÃO	45.441.730.266		45.441.730.266
1820 : INTEGRAÇÃO DA SEGURANÇA PÚBLICA	5.623.094.461		5.623.094.461
2831 : POLÍTICA SOBRE DROGAS E TRANSFORMAÇÃO DE CENAS ABERTAS DE USO	40.000.000		40.000.000
20000 - SECRETARIA DA FAZENDA E PLANEJAMENTO	15.119.936.419		15.119.936.419
1049 : FOMENTO AO DESENVOLVIMENTO SOCIOECONÔMICO - DESENVOLVE SP	112.250.040		112.250.040
2030 : GESTÃO CORPORATIVA FAZENDÁRIA	13.076.975.395		13.076.975.395
2031 : GESTÃO DOS TRIBUTOS ESTADUAIS	1.631.947.840		1.631.947.840
2032 : GESTÃO RESPONSÁVEL, TRANSPARENTE E INTEGRADA DAS FINANÇAS PÚBLICAS ESTADUAIS	33.879.144		33.879.144
2033 : INFORMAÇÕES DEMOGRÁFICAS, SOCIOECONÔMICAS E DA AÇÃO GOVERNAMENTAL	264.884.000		264.884.000
25000 - SEC. DE DESENVOLVIMENTO URBANO E HABITAÇÃO	11.760.351.048	1.339.000.000	13.099.351.048
2505 : FOMENTO HABITACIONAL (FPHIS/FGH)	6.154.814.551		6.154.814.551
2507 : REGULARIZAÇÃO FUNDIÁRIA URBANA	370.890.864	97.000.000	467.890.864
2508 : PROVISÃO HABITACIONAL	3.590.870.854	1.145.000.000	4.735.870.854
2510 : URBANIZAÇÃO E MELHORIAS	1.149.033.107	97.000.000	1.246.033.107
2512 : CARTOGRAFIA E GESTÃO TERRITORIAL EM REDE	162.922.380		162.922.380
2513 : DESENVOLVIMENTO URBANO INTEGRADO	331.819.292		331.819.292
26000 - SEC.DE MEIO AMBIENTE, INFRAEST. E LOGÍSTICA	38.572.814.307	24.301.065.713	62.873.880.020
2604 : MELHORIA DA GESTÃO AMBIENTAL E PROMOÇÃO DO DESENVOLVIMENTO SUSTENTÁVEL NO ESTADO	2.089.617.216		2.089.617.216
2617 : EDUC. AMBIENTAL, PESQUISA CIENTÍFICA, INOVAÇÃO TECNOLÓG E GESTÃO DO CONHECIMENTO	54.391.604		54.391.604
2618 : PROTEÇÃO, CONSERVAÇÃO, RESTAURAÇÃO E USO SUSTENTÁVEL DA BIODIVERSIDADE	501.450.245		501.450.245
2619 : FORTALECIMENTO DO PLANEJAMENTO, DA GESTÃO AMBIENTAL E DA ESTRATÉGIA CLIMÁTICA	20.315.625		20.315.625
2621 : UNIDADES DE CONSERVAÇÃO, ÁREAS PROTEGIDAS E PARQUES URBANOS	1.291.167.002		1.291.167.002
2622 : SEGURANÇA HÍDRICA	6.617.853.026		6.617.853.026

QUADRO I
PROGRAMAÇÃO ORÇAMENTÁRIA POR ÓRGÃO

Valores em R$

ÓRGÃO/PROGRAMA	RECURSOS ORÇAMENTÁRIOS	RECURSOS NÃO ORÇAMENTÁRIOS	TOTAL
2623 : PLANEJ.FORMULAÇÃO,APOIO À IMPLEM. DE AÇÕES SUSTENTÁVES DA POLITICA DE SAN.BÁSICO	668.431.861		668.431.861
2624 : ABASTECIMENTO DE ÁGUA E ESGOTAMENTO SANITÁRIO NA ÁREA OPERADA PELA SABESP		23.757.998.000	23.757.998.000
2625 : DESENVOLVIMENTO E IMPLEMENTAÇÃO DA POLÍTICA DE RECURSOS HÍDRICOS	888.238.532		888.238.532
2626 : TRANSIÇÃO ENERGÉTICA E MINERAÇÃO SUSTENTÁVEL	14.850.000	543.067.713	557.917.713
2627 : MELHORIAS NA INFRAESTRUTURA DE TRANSPORTE ESTADUAL	12.854.425.984		12.854.425.984
2628 : OPERAÇÃO, CONSERVAÇÃO E SEGURANÇA DA INFRAESTRUTURA DE TRANSPORTE ESTADUAL	7.072.849.420		7.072.849.420
2629 : PLANEJAMENTO DE LOGÍSTICA E TRANSPORTES	18.000.060		18.000.060
2630 : SUPORTE ADMINISTRATIVO	6.481.223.732		6.481.223.732
27000 - MINISTÉRIO PÚBLICO	14.303.170.651		14.303.170.651
2701 : DEFESA DOS INTERESSES SOCIAIS E INDIVIDUAIS E DA ORDEM JURÍDICA	14.303.170.651		14.303.170.651
28000 - CASA CIVIL	2.466.752.039		2.466.752.039
2811 : DEFESA CIVIL SOMOS TODOS NÓS!	343.062.328		343.062.328
2825 : COORDENAÇÃO, GESTÃO E ARTICULAÇÃO DO GOVERNO	1.761.876.740		1.761.876.740
2831 : POLÍTICA SOBRE DROGAS E TRANSFORMAÇÃO DE CENAS ABERTAS DE USO	8.000.000		8.000.000
2832 : REDE PARA PROMOÇÃO DA CIDADANIA E ENFRENTAMENTO DA VULNERABILIDADE SOCIAL	353.812.971		353.812.971
29000 - SECRETARIA DE COMUNICAÇÃO	875.061.378		875.061.378
2930 : COMUNICAÇÃO SOCIAL	540.829.300		540.829.300
2931 : APOIO ADMINISTRATIVO	334.232.078		334.232.078
35000 - SECRETARIA DE DESENVOLVIMENTO SOCIAL	4.721.830.468		4.721.830.468
2831 : POLÍTICA SOBRE DROGAS E TRANSFORMAÇÃO DE CENAS ABERTAS DE USO	220.858.176		220.858.176
3500 : POLÍTICA DE ASSISTÊNCIA SOCIAL	2.054.928.624		2.054.928.624
3518 : POLÍTICA DE SEGURANÇA ALIMENTAR E NUTRICIONAL	2.032.658.572		2.032.658.572
3519 : MELHORIA DA GESTÃO E DA OFERTA DAS POLÍTICAS PÚBLICAS DA SEDS	259.122.180		259.122.180
3521 : SUPERAÇÃO DA VULNERABILIDADE SOCIAL	154.262.916		154.262.916
37000 - SECRETARIA DOS TRANSPORTES METROPOLITANOS	85.992.609.621		85.992.609.621
3703 : PLANEJAMENTO, GESTÃO ESTRATÉGICA E MODERNIZAÇÃO DO TRANSPORTE - PITU VIVO	10.732.474.000		10.732.474.000
3706 : EXPANSÃO, MODERNIZ. E GESTÃO DO TRANSP. BAIXA/MÉDIA CAPACID.-PITU EM MARCHA	1.995.461.718		1.995.461.718
3707 : EXP., MODERNIZ. E OPER. TRANSP. POR TRENS METROPOLITANOS - PITU EM MARCHA	15.567.287.665		15.567.287.665
3708 : EXPANSÃO, MODERNIZAÇÃO E OPERAÇÃO DO TRANSPORTE METROVIÁRIO-PITU EM MARCHA	57.570.461.963		57.570.461.963
3709 : RENOVAÇÃO DO COMPLEXO TURÍSTICO DA EFCJ	126.924.275		126.924.275
38000 - SECRETARIA DA ADMINISTRAÇÃO PENITENCIÁRIA	23.599.124.981		23.599.124.981
3815 : GESTÃO DA CUSTÓDIA E REINTEGRAÇÃO SOCIAL DA POP.PENAL,EGRESSOS E SEUS FAMILIARES	23.599.124.981		23.599.124.981
39000 - SECRETARIA DE PARCERIAS EM INVESTIMENTOS	12.740.589.337		12.740.589.337
3935 : DESENVOLVIMENTO DE PARCERIAS EM INVESTIMENTOS (PPI-SP)	9.180.132.240		9.180.132.240
3936 : DESENVOLVIMENTO E EXCELÊNCIA DA PRESTAÇÃO DOS SERVIÇOS DE TRANSPORTE DELEGADOS	3.130.522.283		3.130.522.283
3937 : REGULAÇÃO E FISCALIZAÇÃO DOS SERVIÇOS PÚBLICOS DELEGADOS DE SAO PAULO	429.934.814		429.934.814
40000 - PROCURADORIA GERAL DO ESTADO	4.579.249.974		4.579.249.974
4001 : ADVOCACIA DO ESTADO	4.513.707.294		4.513.707.294
4004 : CAPACITAÇÃO E APERFEIÇOAMENTO DA PGE	65.542.680		65.542.680
41000 - SECRETARIA DE ESPORTES	2.215.064.016		2.215.064.016

QUADRO I
PROGRAMAÇÃO ORÇAMENTÁRIA POR ÓRGÃO

Valores em R$

ÓRGÃO/PROGRAMA	RECURSOS ORÇAMENTÁRIOS	RECURSOS NÃO ORÇAMENTÁRIOS	TOTAL
4113 : ESPORTE E LAZER ATIVO NO PRESENTE COM FOCO NO FUTURO	1.191.744.016		1.191.744.016
4114 : SAO PAULO OLIMPICO	1.023.320.000		1.023.320.000
42000 - DEFENSORIA PÚBLICA DO ESTADO	5.984.642.472		5.984.642.472
4200 : ASSISTÊNCIA JURÍDICA, INTEGRAL E GRATUITA ÀS PESSOAS VULNERÁVEIS	5.984.642.472		5.984.642.472
47000 - SEC. DOS DIREITOS DA PESSOA COM DEFICIÊNCIA	253.757.445		253.757.445
4704 : EQUIDADE DE DIREITOS PARA PESSOAS COM DEFICIÊNCIA	253.757.445		253.757.445
48000 - SECR. DE CIÊNCIA, TECNOLOGIA E INOVAÇÃO	95.593.314.418	439.400.000	96.032.714.418
0930 : ATENDIMENTO INTEGRADO E REGIONALIZADO NO SUS NO ESTADO DE SAO PAULO	8.947.280.630		8.947.280.630
4805 : CIÊNCIA, TECNOLOGIA E INOVAÇÃO PARA O DESENVOLVIMENTO DO ESTADO DE SÃO PAULO	358.725.496		358.725.496
4806 : DESENVOLVIMENTO DA CIÊNCIA E DA TECNOLOGIA	7.574.610.842		7.574.610.842
4807 : ENSINO SUPERIOR NO ESTADO DE SÃO PAULO	64.264.180.752		64.264.180.752
4808 : INOVAÇÃO E TECNOLOGIA PARA INSTITUIÇÕES PÚBLICAS E PRIVADAS	901.900.994	439.400.000	1.341.300.994
4809 : PROGRAMA ESTADUAL DE EDUCAÇÃO PROFISSIONAL TÉCNICA E TECNOLÓGICA	13.546.615.704		13.546.615.704
50000 - SECRETARIA DE TURISMO E VIAGENS	3.268.070.007		3.268.070.007
5005 : PROMOÇÃO E DESENVOLVIMENTO DO TURISMO NO ESTADO DE SÃO PAULO	3.268.070.007		3.268.070.007
51000 - SEC. DE GOVERNO E RELAÇÕES INSTITUCIONAIS	22.842.180.350		22.842.180.350
5126 : DESENVOLVIMENTO REGIONAL INTEGRADO	22.674.179.550		22.674.179.550
5127 : ASSESSORAMENTO, COORDENAÇÃO E ARTICULAÇÃO POLITICA DO GOVERNO	168.000.800		168.000.800
52000 - SECRETARIA DE NEGÓCIOS INTERNACIONAIS	20.861.392		20.861.392
5201 : INSERÇÃO INTERNACIONAL DO ESTADO DE SÃO PAULO	20.861.392		20.861.392
53000 - SECRETARIA DE GESTÃO E GOVERNO DIGITAL	21.324.855.326	488.960.000	21.813.815.326
5300 : TRANSFORMAÇÃO E MODERNIZAÇÃO DA GESTÃO	1.891.748.823		1.891.748.823
5302 : TRANSFORMAÇÃO PARA UM GOVERNO DIGITAL	6.186.686.444	488.960.000	6.675.646.444
5303 : GESTÃO DO REGIME PRÓPRIO DE PREVIDÊNCIA E DO SISTEMA DE PROTEÇÃO SOCIAL MILITAR	728.971.532		728.971.532
5304 : EFICIÊNCIA PARA TODOS: DETRAN-SP	3.927.574.768		3.927.574.768
5305 : ASSISTÊNCIA MÉDICA AO SERVIDOR PÚBLICO ESTADUAL	8.589.873.759		8.589.873.759
54000 - CONTROLADORIA GERAL DO ESTADO	336.418.282		336.418.282
5400 : CONTROLE INTERNO, INTEGRIDADE E COMBATE À CORRUPÇÃO	336.418.282		336.418.282
TOTAL DAS DESPESAS DOS PROGRAMAS	**814.609.857.505**	**26.969.625.713**	**841.579.483.218**
TOTAL DAS DESPESAS ART. 10 DO PROJETO DE LEI DO PPA			
TOTAL GERAL	**814.609.857.505**	**26.969.625.713**	**841.579.483.218**

Plano PluriAnual
2024 - 2027

QUADRO II
PROGRAMAÇÃO ORÇAMENTÁRIA PELA CLASSIFICAÇÃO DOS PROGRAMAS

Valores em R$

PROGRAMA	RECURSOS ORÇAMENTÁRIOS	RECURSOS NÃO ORÇAMENTÁRIOS	TOTAL
Apoio Administrativo	21.921.071.946		21.921.071.946
1052 : SUPORTE ADMINISTRATIVO E MELHORIA DE GESTÃO DA SDE	250.442.615		250.442.615
1223 : GESTÃO E INOVAÇÃO DA SECRETARIA DA CULTURA E ECONOMIA E INDÚSTRIA CRIATIVAS	190.343.601		190.343.601
1318 : GESTÃO ADMINISTRATIVA E GOVERNANÇA EM AGRICULTURA E ABASTECIMENTO	1.328.732.345		1.328.732.345
2030 : GESTÃO CORPORATIVA FAZENDÁRIA	13.076.975.395		13.076.975.395
2630 : SUPORTE ADMINISTRATIVO	6.481.223.732		6.481.223.732
2931 : APOIO ADMINISTRATIVO	334.232.078		334.232.078
3519 : MELHORIA DA GESTÃO E DA OFERTA DAS POLÍTICAS PÚBLICAS DA SEDS	259.122.180		259.122.180
Finalístico	786.804.555.555	26.969.625.713	813.774.181.268
0150 : DESENVOLVIMENTO DAS ATIVIDADES PARLAMENTARES	6.029.734.999		6.029.734.999
0200 : CONTROLE EXTERNO	5.372.282.442		5.372.282.442
0303 : PROCESSO JUDICIÁRIO NO TRIBUNAL DE JUSTIÇA	77.194.594.614		77.194.594.614
0600 : GESTÃO E MANUTENÇÃO DA JUSTIÇA MILITAR DO ESTADO	377.981.613		377.981.613
0800 : EDUCAÇÃO PÚBLICA DE QUALIDADE PARA TODOS	103.148.928.876		103.148.928.876
0815 : GESTÃO INSTITUCIONAL DA SECRETARIA DA EDUCAÇÃO	30.372.914.209		30.372.914.209
0930 : ATENDIMENTO INTEGRADO E REGIONALIZADO NO SUS NO ESTADO DE SAO PAULO	113.618.588.623		113.618.588.623
0932 : PREVENÇÃO, VIGILÂNCIA E PROMOÇÃO DA SAÚDE	698.061.772		698.061.772
0941 : ESTRUTURAÇÃO DA REDE DE ASSISTÊNCIA À SAÚDE	5.410.439.024		5.410.439.024
0944 : PROGRAMA DE ATENÇÃO EM SAÚDE MENTAL	2.000.000		2.000.000
0946 : INOVAÇÃO, PESQUISA CIENTÍFICA, PRODUÇÃO E FORNECIMENTO DE INSUMOS ESTRATÉGICOS	1.195.095.655		1.195.095.655
1047 : COMPETITIVIDADE, DESENVOLVIMENTO ECONÔMICO E REGIONAL	254.347.209	1.200.000	255.547.209
1048 : EMPREENDEDORISMO E LIBERDADE ECONÔMICA	102.029.896		102.029.896
1049 : FOMENTO AO DESENVOLVIMENTO SOCIOECONÔMICO - DESENVOLVE SP	112.250.220		112.250.220
1050 : REGISTRO DIGITAL PARA ABERTURA, ALTERAÇÃO E ENCERRAMENTO DE EMPRESAS	511.543.698		511.543.698
1051 : QUALIFICACAO PROFISSIONAL E EMPREENDEDORA	1.414.753.577		1.414.753.577
1201 : PROMOÇÃO DA ECONOMIA E DA INDÚSTRIA CRIATIVAS	519.762.768	400.000.000	919.762.768
1202 : PRESERVAÇÃO DO PATRIMÔNIO CULTURAL	199.324		199.324
1206 : RÁDIOS, TVS EDUCATIVAS E NOVAS MÍDIAS	881.915.404		881.915.404
1221 : INTEGRAÇÃO DAS CULTURAS LATINO-AMERICANAS	80.195.744		80.195.744
1222 : FORMAÇÃO, DIFUSÃO E MEMÓRIA CULTURAL	3.398.639.135		3.398.639.135
1316 : DEFESA AGROPECUÁRIA E SUSTENTABILIDADE SANITÁRIA INTEGRADA A SEGURANÇA ALIMENTAR	491.612.169		491.612.169
1317 : PRODUÇÃO SUSTENTÁVEL	2.754.336.940		2.754.336.940
1319 : INOVAÇÃO AGROPECUÁRIA	991.442.141		991.442.141
1320 : DIGNIDADE E DESENVOLVIMENTO NAS POLÍTICAS FUNDIÁRIA E AGRÁRIA	421.323.764		421.323.764
1612 : POLÍTICAS PARA MULHERES NO ESTADO DE SÃO PAULO	42.563.985		42.563.985
1711 : PROTEÇÃO E DEFESA DO CONSUMIDOR	583.419.469		583.419.469
1714 : PERÍCIA JUDICIAL DE MEDICINA LEGAL E DE INVESTIGAÇÃO DE VÍNCULO GENÉTICO	197.963.294		197.963.294
1724 : METROLOGIA E QUALIDADE DE PRODUTOS E SERVIÇOS	720.055.842		720.055.842
1729 : ATENÇÃO AO ADOLESCENTE/JOVEM EM CUMPRIM.MEDIDA SOCIOED, CAUTELAR E EM PÓS MEDIDA	7.302.757.559		7.302.757.559
1730 : CIDADANIA EMANCIPATÓRIA E DIREITOS HUMANOS	633.985.856		633.985.856
1801 : FORTALECIMENTO E INTEGRAÇÃO DA POLÍCIA JUDICIÁRIA	26.201.257.976		26.201.257.976

QUADRO II
PROGRAMAÇÃO ORÇAMENTÁRIA PELA CLASSIFICAÇÃO DOS PROGRAMAS

Valores em R$

PROGRAMA	RECURSOS ORÇAMENTÁRIOS	RECURSOS NÃO ORÇAMENTÁRIOS	TOTAL
1811 : CORPO DE BOMBEIROS: RESPONDENDO ÀS EMERGÊNCIAS, GERINDO RISCOS COM EFICIÊNCIA	417.000.313		417.000.313
1814 : POLÍCIA CIENTÍFICA: CIÊNCIA E TECNOLOGIA ESCLARECENDO CRIMES	5.578.141.246		5.578.141.246
1817 : PROGRAMA DE PROTEÇÃO SOCIAL DO POLICIAL MILITAR (PPSPM)	1.062.867.996		1.062.867.996
1819 : PROTEÇÃO E DEFESA DO CIDADÃO	45.441.730.266		45.441.730.266
1820 : INTEGRAÇÃO DA SEGURANÇA PÚBLICA	5.623.094.461		5.623.094.461
2031 : GESTÃO DOS TRIBUTOS ESTADUAIS	1.631.947.840		1.631.947.840
2032 : GESTÃO RESPONSÁVEL, TRANSPARENTE E INTEGRADA DAS FINANÇAS PÚBLICAS ESTADUAIS	33.879.144		33.879.144
2033 : INFORMAÇÕES DEMOGRÁFICAS, SOCIOECONÔMICAS E DA AÇÃO GOVERNAMENTAL	264.884.000		264.884.000
2505 : FOMENTO HABITACIONAL (FPHIS/FGH)	6.154.814.551		6.154.814.551
2507 : REGULARIZAÇÃO FUNDIÁRIA URBANA	370.890.864	97.000.000	467.890.864
2508 : PROVISÃO HABITACIONAL	3.590.870.854	1.145.000.000	4.735.870.854
2510 : URBANIZAÇÃO E MELHORIAS	1.149.033.107	97.000.000	1.246.033.107
2512 : CARTOGRAFIA E GESTÃO TERRITORIAL EM REDE	162.922.380		162.922.380
2513 : DESENVOLVIMENTO URBANO INTEGRADO	331.819.292		331.819.292
2604 : MELHORIA DA GESTÃO AMBIENTAL E PROMOÇÃO DO DESENVOLVIMENTO SUSTENTÁVEL NO ESTADO	2.089.617.216		2.089.617.216
2617 : EDUC. AMBIENTAL, PESQUISA CIENTÍFICA, INOVAÇÃO TECNOLÓG E GESTÃO DO CONHECIMENTO	54.391.604		54.391.604
2618 : PROTEÇÃO, CONSERVAÇÃO, RESTAURAÇÃO E USO SUSTENTÁVEL DA BIODIVERSIDADE	501.450.245		501.450.245
2619 : FORTALECIMENTO DO PLANEJAMENTO, DA GESTÃO AMBIENTAL E DA ESTRATÉGIA CLIMÁTICA	20.315.625		20.315.625
2621 : UNIDADES DE CONSERVAÇÃO, ÁREAS PROTEGIDAS E PARQUES URBANOS	1.291.167.002		1.291.167.002
2622 : SEGURANÇA HÍDRICA	6.617.853.026		6.617.853.026
2623 : PLANEJ.FORMULAÇÃO,APOIO À IMPLEM. DE AÇÕES SUSTENTÁVES DA POLITICA DE SAN.BÁSICO	668.431.861		668.431.861
2624 : ABASTECIMENTO DE ÁGUA E ESGOTAMENTO SANITÁRIO NA ÁREA OPERADA PELA SABESP		23.757.998.000	23.757.998.000
2625 : DESENVOLVIMENTO E IMPLEMENTAÇÃO DA POLÍTICA DE RECURSOS HÍDRICOS	888.238.532		888.238.532
2626 : TRANSIÇÃO ENERGÉTICA E MINERAÇÃO SUSTENTÁVEL	14.850.000	543.067.713	557.917.713
2627 : MELHORIAS NA INFRAESTRUTURA DE TRANSPORTE ESTADUAL	12.854.425.984		12.854.425.984
2628 : OPERAÇÃO, CONSERVAÇÃO E SEGURANÇA DA INFRAESTRUTURA DE TRANSPORTE ESTADUAL	7.072.849.420		7.072.849.420
2629 : PLANEJAMENTO DE LOGÍSTICA E TRANSPORTES	18.000.060		18.000.060
2701 : DEFESA DOS INTERESSES SOCIAIS E INDIVIDUAIS E DA ORDEM JURÍDICA	14.303.170.651		14.303.170.651
2811 : DEFESA CIVIL SOMOS TODOS NÓS!	343.062.328		343.062.328
2825 : COORDENAÇÃO, GESTÃO E ARTICULAÇÃO DO GOVERNO	1.761.876.740		1.761.876.740
2831 : POLÍTICA SOBRE DROGAS E TRANSFORMAÇÃO DE CENAS ABERTAS DE USO	322.774.176		322.774.176
2832 : REDE PARA PROMOÇÃO DA CIDADANIA E ENFRENTAMENTO DA VULNERABILIDADE SOCIAL	353.812.971		353.812.971
2930 : COMUNICAÇÃO SOCIAL	771.229.300		771.229.300
3500 : POLÍTICA DE ASSISTÊNCIA SOCIAL	2.054.928.624		2.054.928.624
3518 : POLÍTICA DE SEGURANÇA ALIMENTAR E NUTRICIONAL	2.032.658.572		2.032.658.572
3521 : SUPERAÇÃO DA VULNERABILIDADE SOCIAL	154.263.156		154.263.156
3703 : PLANEJAMENTO, GESTÃO ESTRATÉGICA E MODERNIZAÇÃO DO TRANSPORTE - PITU VIVO	10.732.474.000		10.732.474.000
3706 : EXPANSÃO, MODERNIZ. E GESTÃO DO TRANSP. BAIXA/MÉDIA CAPACID.-PITU EM MARCHA	1.995.461.718		1.995.461.718
3707 : EXP., MODERNIZ. E OPER. TRANSP. POR TRENS METROPOLITANOS - PITU EM MARCHA	15.567.287.665		15.567.287.665
3708 : EXPANSÃO, MODERNIZAÇÃO E OPERAÇÃO DO TRANSPORTE METROVIÁRIO-PITU EM MARCHA	57.570.461.963		57.570.461.963

QUADRO II
PROGRAMAÇÃO ORÇAMENTÁRIA PELA CLASSIFICAÇÃO DOS PROGRAMAS

Valores em R$

PROGRAMA	RECURSOS ORÇAMENTÁRIOS	RECURSOS NÃO ORÇAMENTÁRIOS	TOTAL
3709 : RENOVAÇÃO DO COMPLEXO TURÍSTICO DA EFCJ	126.924.275		126.924.275
3815 : GESTÃO DA CUSTÓDIA E REINTEGRAÇÃO SOCIAL DA POP.PENAL,EGRESSOS E SEUS FAMILIARES	23.599.124.981		23.599.124.981
3935 : DESENVOLVIMENTO DE PARCERIAS EM INVESTIMENTOS (PPI-SP)	9.180.132.240		9.180.132.240
3936 : DESENVOLVIMENTO E EXCELÊNCIA DA PRESTAÇÃO DOS SERVIÇOS DE TRANSPORTE DELEGADOS	3.130.522.283		3.130.522.283
3937 : REGULAÇÃO E FISCALIZAÇÃO DOS SERVIÇOS PÚBLICOS DELEGADOS DE SAO PAULO	429.934.814		429.934.814
4001 : ADVOCACIA DO ESTADO	4.513.707.294		4.513.707.294
4113 : ESPORTE E LAZER ATIVO NO PRESENTE COM FOCO NO FUTURO	1.191.744.016		1.191.744.016
4114 : SAO PAULO OLIMPICO	1.023.320.000		1.023.320.000
4200 : ASSISTÊNCIA JURÍDICA, INTEGRAL E GRATUITA ÀS PESSOAS VULNERÁVEIS	5.984.642.472		5.984.642.472
4704 : EQUIDADE DE DIREITOS PARA PESSOAS COM DEFICIÊNCIA	253.757.445		253.757.445
4805 : CIÊNCIA, TECNOLOGIA E INOVAÇÃO PARA O DESENVOLVIMENTO DO ESTADO DE SÃO PAULO	358.725.496		358.725.496
4806 : DESENVOLVIMENTO DA CIÊNCIA E DA TECNOLOGIA	7.574.610.842		7.574.610.842
4807 : ENSINO SUPERIOR NO ESTADO DE SÃO PAULO	64.264.180.752		64.264.180.752
4808 : INOVAÇÃO E TECNOLOGIA PARA INSTITUIÇÕES PÚBLICAS E PRIVADAS	901.900.994	439.400.000	1.341.300.994
4809 : PROGRAMA ESTADUAL DE EDUCAÇÃO PROFISSIONAL TÉCNICA E TECNOLÓGICA	13.546.615.704		13.546.615.704
5005 : PROMOÇÃO E DESENVOLVIMENTO DO TURISMO NO ESTADO DE SÃO PAULO	3.268.070.007		3.268.070.007
5126 : DESENVOLVIMENTO REGIONAL INTEGRADO	22.674.179.550		22.674.179.550
5127 : ASSESSORAMENTO, COORDENAÇÃO E ARTICULAÇÃO POLITICA DO GOVERNO	168.000.800		168.000.800
5201 : INSERÇÃO INTERNACIONAL DO ESTADO DE SÃO PAULO	47.261.432		47.261.432
5300 : TRANSFORMAÇÃO E MODERNIZAÇÃO DA GESTÃO	1.891.748.823		1.891.748.823
5302 : TRANSFORMAÇÃO PARA UM GOVERNO DIGITAL	6.186.686.444	488.960.000	6.675.646.444
5303 : GESTÃO DO REGIME PRÓPRIO DE PREVIDÊNCIA E DO SISTEMA DE PROTEÇÃO SOCIAL MILITAR	728.971.532		728.971.532
5304 : EFICIÊNCIA PARA TODOS: DETRAN-SP	3.927.574.768		3.927.574.768
5305 : ASSISTÊNCIA MÉDICA AO SERVIDOR PÚBLICO ESTADUAL	8.589.873.759		8.589.873.759
5400 : CONTROLE INTERNO, INTEGRIDADE E COMBATE À CORRUPÇÃO	336.418.282		336.418.282
Melhoria de Gestão de Políticas Públicas	5.884.230.004		5.884.230.004
0942 : GESTÃO INSTITUCIONAL E CAPACITAÇÃO PARA O SUS	5.010.687.324		5.010.687.324
0947 : TECNOLOGIA DA INFORMAÇÃO, COMUNICAÇÃO E INOVAÇÃO EM SAÚDE DIGITAL	808.000.000		808.000.000
4004 : CAPACITAÇÃO E APERFEIÇOAMENTO DA PGE	65.542.680		65.542.680
TOTAL GERAL	**814.609.857.505**	**26.969.625.713**	**841.579.483.218**

4. PROGRAMAS E METAS

Plano PluriAnual

2024 - 2027

Programa: **0150 - DESENVOLVIMENTO DAS ATIVIDADES PARLAMENTARES**

Órgão: 01000 - ASSEMBLEIA LEGISLATIVA

Diagnóstico do Programa:	É COMPETENCIA DA ASSEMBLEIA LEGISLATIVA SUBSIDIAR A ATUAÇÃO PARLAMENTAR, FORTALECENDO O DESENVOLVIMENTO DAS PRERROGATIVAS CONSTITUCIONAIS, DE FORMA ÉTICA, TRANSPARENTE, INCLUSIVA, EFICAZ, RESPONSÁVEL, INDEPENDENTE E SUSTENTÁVEL				
Objetivo do Programa:	GARANTIR O PLENO EXERCÍCIO DA REPRESENTAÇÃO PARLAMENTAR E SUA DIVULGAÇÃO PARA A SOCIEDADE, OFERECENDO SUPORTE TÉCNICO-ADMINISTRATIVO, COM UMA GESTÃO MODERNA, EFICIENTE E RESPONSÁVEL				
Abrangência Espacial:	Estado	**Tipo de Programa:**	Setorial	**Classificação:**	Finalístico
Objetivos de Desenvolvimento Sustentável:	4 EDUCAÇÃO DE QUALIDADE; 7 ENERGIA LIMPA E ACESSÍVEL; 9 INDÚSTRIA, INOVAÇÃO E INFRAESTRUTURA; 16 PAZ, JUSTIÇA E INSTITUIÇÕES EFICAZES				
Metas dos ODS:	ODS - 04.4 - Aumentar as habilidades relevantes dos jovens e adultos para o emprego, trabalho decente e empreendedorismo				
	ODS - 07.b - Expandir e modernizar a infraestrutura e a tecnologia para serviços de energia sustentáveis				
	ODS - 09.1 - Desenvolver infraestrutura de qualidade, sustentável e resiliente para apoiar o desenvolvimento econômico e o bem-estar humano, com acesso equitativo e acessível				
	ODS - 09.b - Apoiar o desenvolvimento tecnológico, a pesquisa e a inovação para promover a diversificação industrial e a agregação de valor				
	ODS - 16.10 - Promover o acesso à informação pública e às liberdades fundamentais				
	ODS - 16.6 - Desenvolver instituições eficazes, responsáveis e transparentes				
	ODS - 16.7 - Garantir a tomada de decisão responsiva, inclusiva, participativa e representativa				
	ODS - 16.8 - Promover a participação popular nas instituições de governança estadual				
Público-alvo:	Administração pública estadual e servidores públicos estaduais				
	População em geral				
Políticas Públicas:	Administração Pública				
Indicadores:	4264 - NÚMERO DE NORMAS PROMULGADAS PELA ALESP				
	4409 - NÚMERO DE AUDIÊNCIAS PÚBLICAS DE COMISSÕES PERMANENTES REALIZADAS PELA ALESP				
Produtos:	1892 - FUNÇÕES, MÓDULOS E SOLUÇÕES TECNOLÓGICAS MODERNIZADAS				
	1915 - SESSÕES LEGISLATIVAS				
	1918 - EVENTOS REALIZADOS PELA ALESP				
	1923 - CAPACITAÇÃO DE SERVIDORES NOS EVENTOS PARA DESENVOLVIMENTO DOS PROFISSIONAIS				
	1925 - OBRAS, ADAPTAÇÕES E/OU REFORMAS NO PALÁCIO 9 DE JULHO				
	1965 - MODERNIZAÇÃO E ATUALIZAÇÃO DA INFRAESTRUTURA TECNOLÓGICA				
	1969 - PRESERVAÇÃO DO ACERVO DIGITAL				
	1982 - PRODUÇÃO E TRANSMISSÃO DAS ATIVIDADES INSTITUCIONAIS E LEGISLATIVAS PELA TV				
	1983 - AÇÕES DE PUBLICIDADE INSTITUCIONAL				

Indicadores de Resultado do Programa	Fonte	Linha de Base		Metas Anuais do Programa				Meta Final PPA	
		Ano	Valor	2024	2025	2026	2027	Valor	Regra
NÚMERO DE NORMAS PROMULGADAS PELA ALESP (unidade)	Departamento Parlamentar	2022	157	200	225	250	275	950	Soma
NÚMERO DE AUDIÊNCIAS PÚBLICAS DE COMISSÕES PERMANENTES REALIZADAS PELA ALESP (unidade)	Departamento de Comissões	2022	30	26	26	26	26	104	Soma

Orçamento do Programa	Total PPA
Valor Global (R$)	**6.029.734.999**
Orçamentárias	6.029.734.999
Correntes	5.995.428.247
Capital	34.306.752
Não-Orçamentárias	

Plano PluriAnual

2024 - 2027

Programa: **0150 - DESENVOLVIMENTO DAS ATIVIDADES PARLAMENTARES**

PRODUTOS DO PROGRAMA

Produto: **1892 - FUNÇÕES, MÓDULOS E SOLUÇÕES TECNOLÓGICAS MODERNIZADAS**

Descrição do Produto:	DESENVOLVER E IMPLANTAR NOVOS SISTEMAS E MÓDULOS INFORMATIZADOS		
Classificação:	Melhoria de Gestão	**Meta Prioritária:**	Não
Objetivos de Desenvolvimento Sustentável:	9 INDÚSTRIA, INOVAÇÃO E INFRAESTRUTURA		
Metas dos ODS:	ODS - 09.b - Apoiar o desenvolvimento tecnológico, a pesquisa e a inovação para promover a diversificação industrial e a agregação de valor		
Público-alvo:	Administração pública estadual e servidores públicos estaduais		
	População em geral		
Políticas Públicas:	Administração Pública		
Indicadores:	**Orçamentário**	4265 - NÚMERO DE SOLUÇÕES TECNOLÓGICAS DISPONIBILIZADAS	
	Qualitativo	4267 - PERCENTUAL DE MODERNIZAÇÃO DOS SISTEMAS EM RELAÇÃO AO PARQUE DE SISTEMA COMPLETO	
Ações:	4820 - DESENVOLVIMENTO E EVOLUÇÃO DE FUNÇÕES, MÓDULOS E SISTEMAS DE INFORMAÇÃO		

Indicadores do Produto	Fonte	Linha de Base		Metas Anuais do Produto				Meta Final PPA	
		Ano	Valor	2024	2025	2026	2027	Valor	Regra
NÚMERO DE SOLUÇÕES TECNOLÓGICAS DISPONIBILIZADAS (unidade)	Departamento de Inovação e Tecnologia da Informação	2022	140	119	125	130	135	135	Último Valor
PERCENTUAL DE MODERNIZAÇÃO DOS SISTEMAS EM RELAÇÃO AO PARQUE DE SISTEMA COMPLETO (%)	Departamento de Inovação e Tecnologia da Informação			55	82	89	90	90	Último Valor

Plano PluriAnual

2024 - 2027

Programa: **0150 - DESENVOLVIMENTO DAS ATIVIDADES PARLAMENTARES**

Produto: **1915 - SESSÕES LEGISLATIVAS**

Descrição do Produto:	QUANTIDADE DE SESSÕES LEGISLATIVAS REALIZADAS: ORDINÁRIAS, EXTRAORDINÁRIAS E SOLENES		
Classificação:	Finalístico	**Meta Prioritária:**	Não
Objetivos de Desenvolvimento Sustentável:			
Metas dos ODS:	ODS - 16.7 - Garantir a tomada de decisão responsiva, inclusiva, participativa e representativa		
Público-alvo:	População em geral		
Políticas Públicas:	Administração Pública		
Indicadores:	**Orçamentário**	4292 - NÚMERO DE SESSÕES LEGISLATIVAS REALIZADAS	
	Qualitativo	4293 - PERCENTUAL DE PROPOSIÇÕES DE DELIBERAÇÃO CONCLUSIVA	
Ações:	4817 - FUNCIONAMENTO DO PROCESSO LEGISLATIVO		

Indicadores do Produto	Fonte	Linha de Base		Metas Anuais do Produto				Meta Final PPA	
		Ano	Valor	2024	2025	2026	2027	Valor	Regra
NÚMERO DE SESSÕES LEGISLATIVAS REALIZADAS (unidade)	Divisão de Apoio à Mesa da Alesp	2022	232	232	232	232	232	928	Soma
PERCENTUAL DE PROPOSIÇÕES DE DELIBERAÇÃO CONCLUSIVA (%)	Divisão de Apoio à Mesa da Alesp			70	65	60	55	55	Último Valor

Plano PluriAnual

2024 - 2027

Programa: **0150 - DESENVOLVIMENTO DAS ATIVIDADES PARLAMENTARES**

Produto: **1918 - EVENTOS REALIZADOS PELA ALESP**

Descrição do Produto:	EVENTOS REALIZADOS: ESTUDOS, CURSOS, SEMINÁRIOS, PALESTRAS E PUBLICAÇÕES		
Classificação:	Melhoria de Gestão	**Meta Prioritária:**	Não
Objetivos de Desenvolvimento Sustentável:			
Metas dos ODS:	ODS - 16.8 - Promover a participação popular nas instituições de governança estadual		
Público-alvo:	Administração pública estadual e servidores públicos estaduais		
	População em geral		
Políticas Públicas:	Administração Pública		
Indicadores:	**Orçamentário**	4294 - NÚMERO DE EVENTOS REALIZADOS PELA ALESP	
	Qualitativo	4296 - INDICE DE SATISFAÇÃO DOS USUÁRIOS	
Ações:	6320 - ESTUDOS E PESQUISAS PARA SUBSIDIAR ATIVIDADES POLÍTICAS		

Indicadores do Produto	Fonte	Linha de Base		Metas Anuais do Produto				Meta Final PPA	
		Ano	Valor	2024	2025	2026	2027	Valor	Regra
NÚMERO DE EVENTOS REALIZADOS PELA ALESP (unidade)	Instituto do Legislativo Paulista da Alesp	2022	49	30	30	30	30	120	Soma
INDICE DE SATISFAÇÃO DOS USUÁRIOS (unidade)	Instituto do Legislativo Paulista da Alesp			0,7	0,7	0,7	0,7	0,7	Último Valor

Plano PluriAnual

2024 - 2027

Programa: **0150 - DESENVOLVIMENTO DAS ATIVIDADES PARLAMENTARES**

Produto: **1923 - CAPACITAÇÃO DE SERVIDORES NOS EVENTOS PARA DESENVOLVIMENTO DOS PROFISSIONAIS**

Descrição do Produto:	AMPLIAÇÃO DA QUANTIDADE DE SERVIDORES(AS) PARTICIPANTES DE CURSOS DE CAPACITAÇÃO E EVENTOS DE INTEGRAÇÃO		
Classificação:	Melhoria de Gestão	**Meta Prioritária:**	Não
Objetivos de Desenvolvimento Sustentável:			
Metas dos ODS:	ODS - 04.4 - Aumentar as habilidades relevantes dos jovens e adultos para o emprego, trabalho decente e empreendedorismo		
Público-alvo:	Administração pública estadual e servidores públicos estaduais		
Políticas Públicas:	Administração Pública		
Indicadores:	**Orçamentário**	4301 - NÚMERO DE SERVIDORES PARTICIPANTES	
	Qualitativo	4302 - INDICE DE SATISFAÇÃO DOS PARTICIPANTES	
Ações:	4818 - DESENVOLVIMENTO DE PESSOAS		

Indicadores do Produto	Fonte	Linha de Base		Metas Anuais do Produto				Meta Final PPA	
		Ano	Valor	2024	2025	2026	2027	Valor	Regra
NÚMERO DE SERVIDORES PARTICIPANTES (unidade)	Divisão de Desenvolvimento de Pessoas da Alesp	2022	1.192	1.200	1.200	1.200	1.200	4.800	Soma
INDICE DE SATISFAÇÃO DOS PARTICIPANTES (unidade)	Divisão de Desenvolvimento de Pessoas da Alesp			0,7	0,7	0,7	0,7	0,7	Último Valor

Plano PluriAnual

2024 - 2027

Programa: **0150 - DESENVOLVIMENTO DAS ATIVIDADES PARLAMENTARES**

Produto: **1925 - OBRAS, ADAPTAÇÕES E/OU REFORMAS NO PALÁCIO 9 DE JULHO**

Descrição do Produto:	REALIZAR PROJETOS, OBRAS DE REFORMAS, ADAPTAÇÕES E AMPLIAÇÕES DAS INSTALAÇÕES DO PALÁCIO 9 DE JULHO		
Classificação:	Melhoria de Gestão	**Meta Prioritária:**	Não
Objetivos de Desenvolvimento Sustentável:	7 ENERGIA LIMPA E ACESSÍVEL		
Metas dos ODS:	ODS - 07.b - Expandir e modernizar a infraestrutura e a tecnologia para serviços de energia sustentáveis		
Público-alvo:	Administração pública estadual e servidores públicos estaduais		
Políticas Públicas:	Administração Pública		
Indicadores:	**Orçamentário**	4304 - NÚMERO DE PROJETOS, OBRAS, REFORMAS E/OU ADAPTAÇÕES REALIZADAS	
	Qualitativo	4306 - INDICE DE SATISFAÇÃO DAS PARCELAS DE OBRAS ENTREGUES	
Ações:	1215 - EXPANSÃO E ADEQUAÇÃO DAS INSTALAÇÕES DO PALÁCIO 9 DE JULHO		

Indicadores do Produto	Fonte	Linha de Base		Metas Anuais do Produto				Meta Final PPA	
		Ano	Valor	2024	2025	2026	2027	Valor	Regra
NÚMERO DE PROJETOS, OBRAS, REFORMAS E/OU ADAPTAÇÕES REALIZADAS (unidade)	Departamento de Infraestrutura	2022	1	5	5	5	5	20	Soma
INDICE DE SATISFAÇÃO DAS PARCELAS DE OBRAS ENTREGUES (unidade)	Departamento de Infraestrutura			0,8	0,8	0,8	0,8	0,8	Último Valor

Plano PluriAnual

2024 - 2027

Programa: **0150 - DESENVOLVIMENTO DAS ATIVIDADES PARLAMENTARES**

Produto: **1965 - MODERNIZAÇÃO E ATUALIZAÇÃO DA INFRAESTRUTURA TECNOLÓGICA**

Descrição do Produto:	MANTER, MODERNIZAR E AMPLIAR A INFRAESTRUTURA DE TIC, A INFRAESTRUTURA DE SEGURANÇA DA INFORMAÇÃO E CIBERNÉTICA, E A QUALIDADE DO SUPORTE E DO ATENDIMENTO AOS USUÁRIOS DOS SERVIÇOS DE TECNOLOGIA		
Classificação:	Melhoria de Gestão	**Meta Prioritária:**	Não
Objetivos de Desenvolvimento Sustentável:	9 INDÚSTRIA, INOVAÇÃO E INFRAESTRUTURA		
Metas dos ODS:	ODS - 09.1 - Desenvolver infraestrutura de qualidade, sustentável e resiliente para apoiar o desenvolvimento econômico e o bem-estar humano, com acesso equitativo e acessível		
Público-alvo:	Administração pública estadual e servidores públicos estaduais		
	População em geral		
Políticas Públicas:	Administração Pública		
Indicadores:	**Orçamentário**	4714 - NÚMERO DE ATIVOS DE TI	
	Qualitativo	4720 - INDICE DE SATISFAÇÃO DO USUÁRIO DE TIC	
Ações:	5701 - GERENCIAMENTO DE RECURSOS DE TECNOLOGIA DA INFORMAÇÃO E SEGURANÇA CIBERNÉTICA		

Indicadores do Produto	Fonte	Linha de Base		Metas Anuais do Produto				Meta Final PPA	
		Ano	Valor	2024	2025	2026	2027	Valor	Regra
NÚMERO DE ATIVOS DE TI (unidade)	Departamento de Inovação e Tecnologia da Inovação			3.975	4.255	4.865	5.350	5.350	Último Valor
INDICE DE SATISFAÇÃO DO USUÁRIO DE TIC (unidade)	Departamento de Inovação e Tecnologia da Inovação			0,8	0,8	0,8	0,8	0,8	Último Valor

Plano PluriAnual

2024 - 2027

Programa: **0150 - DESENVOLVIMENTO DAS ATIVIDADES PARLAMENTARES**

Produto: **1969 - PRESERVAÇÃO DO ACERVO DIGITAL**

Descrição do Produto:	GUARDA DO ACERVO DIGITAL EM REPOSITÓRIO DIGITAL ARQUIVISTICO CONFIÁVEL		
Classificação:	Melhoria de Gestão	**Meta Prioritária:**	Não
Objetivos de Desenvolvimento Sustentável:	9 INDÚSTRIA, INOVAÇÃO E INFRAESTRUTURA		
Metas dos ODS:	ODS - 09.1 - Desenvolver infraestrutura de qualidade, sustentável e resiliente para apoiar o desenvolvimento econômico e o bem-estar humano, com acesso equitativo e acessível		
Público-alvo:	Administração pública estadual e servidores públicos estaduais		
	População em geral		
Políticas Públicas:	Administração Pública		
Indicadores:	**Orçamentário**	4379 - NÚMERO DE OBJETOS DIGITAIS PRESERVADOS	
	Qualitativo	4381 - PERCENTUAL DE COBERTURA DO ACERVO DIGITAL TOTAL PRESERVADO	
Ações:	6512 - GARANTIA DA PRESERVAÇÃO DIGITAL		

Indicadores do Produto	Fonte	Linha de Base		Metas Anuais do Produto				Meta Final PPA	
		Ano	Valor	2024	2025	2026	2027	Valor	Regra
NÚMERO DE OBJETOS DIGITAIS PRESERVADOS (unidade)	Departamento de Inovação e Tecnologia da Informação e Divisão de Gestão Documental			3.000.000	4.150.000	8.150.000	9.300.000	9.300.000	Último Valor
PERCENTUAL DE COBERTURA DO ACERVO DIGITAL TOTAL PRESERVADO (%)	Departamento de Inovação e Tecnologia da Informação e Divisão de Gestão Documental			32	45	85	90	90	Último Valor

Plano PluriAnual

2024 - 2027

Programa: **0150 - DESENVOLVIMENTO DAS ATIVIDADES PARLAMENTARES**

Produto: **1982 - PRODUÇÃO E TRANSMISSÃO DAS ATIVIDADES INSTITUCIONAIS E LEGISLATIVAS PELA TV**

Descrição do Produto:	PRODUÇÃO E TRANSMISSÃO DAS ATIVIDADES INSTITUCIONAIS E LEGISLATIVAS DA ALESP PELA TV ALESP		
Classificação:	Finalístico	**Meta Prioritária:**	Não
Objetivos de Desenvolvimento Sustentável:			
Metas dos ODS:	ODS - 16.10 - Promover o acesso à informação pública e às liberdades fundamentais		
Público-alvo:	População em geral		
Políticas Públicas:	Administração Pública		
Indicadores:	**Orçamentário**	4393 - NÚMERO DE HORAS DE TRANSMISSÃO DA TV ALESP	
	Qualitativo	4394 - NÚMERO DE HORAS DE TRANSMISSÃO DE CONTEÚDO INÉDITO PELA TV ALESP	
Ações:	4508 - DIVULGAÇÃO DOS TRABALHOS LEGISLATIVOS		

Indicadores do Produto	Fonte	Linha de Base		Metas Anuais do Produto				Meta Final PPA	
		Ano	Valor	2024	2025	2026	2027	Valor	Regra
NÚMERO DE HORAS DE TRANSMISSÃO DA TV ALESP (h)	Divisão de Rede Alesp	2022	8.760	8.784	8.760	8.760	8.760	35.064	Soma
NÚMERO DE HORAS DE TRANSMISSÃO DE CONTEÚDO INÉDITO PELA TV ALESP (h)	Divisão de Rede Alesp			2.880	2.880	2.880	2.880	11.520	Soma

Plano PluriAnual

2024 - 2027

Programa: **0150 - DESENVOLVIMENTO DAS ATIVIDADES PARLAMENTARES**

Produto: **1983 - AÇÕES DE PUBLICIDADE INSTITUCIONAL**

Descrição do Produto:	REALIZAÇÃO DE AÇÕES DE PUBLICIDADE INSTITUCIONAL DA ALESP		
Classificação:	Finalístico	**Meta Prioritária:**	Não
Objetivos de Desenvolvimento Sustentável:			
Metas dos ODS:	ODS - 16.6 - Desenvolver instituições eficazes, responsáveis e transparentes		
Público-alvo:	População em geral		
Políticas Públicas:	Administração Pública		
Indicadores:	**Orçamentário**	4395 - NÚMERO DE AÇÕES DE PUBLICIDADE INSTITUCIONAL REALIZADAS	
	Qualitativo	4397 - PERCENTUAL DAS REGIÕES ADMINISTRATIVAS ATINGIDAS PELAS AÇÕES DE PUBLICIDADE INSTITUCIONAL	
Ações:	6275 - PUBLICIDADE INSTITUCIONAL DA ASSEMBLEIA LEGISLATIVA DO ESTADO DE SÃO PAULO		

Indicadores do Produto	Fonte	Linha de Base		Metas Anuais do Produto				Meta Final PPA	
		Ano	Valor	2024	2025	2026	2027	Valor	Regra
NÚMERO DE AÇÕES DE PUBLICIDADE INSTITUCIONAL REALIZADAS (unidade)	Departamento de Comunicação	2022	2	4	4	4	4	16	Soma
PERCENTUAL DAS REGIÕES ADMINISTRATIVAS ATINGIDAS PELAS AÇÕES DE PUBLICIDADE INSTITUCIONAL (%)	Departamento de Comunicação			100	100	100	100	100	Último Valor

Plano PluriAnual

2024 - 2027

Programa: **0200 - CONTROLE EXTERNO**

Órgão: 02000 - TRIBUNAL DE CONTAS DO ESTADO

Diagnóstico do Programa:	DADA A AMPLITUDE E COMPLEXIDADE DO ESTADO, BEM COMO O GRANDE VOLUME DOS SEUS ATOS O TRIBUNAL DE CONTAS DO ESTADO VEM AMPLIANDO SUA ESTRUTURA, COM VISTAS AO ATENDIMENTO AO TERCEIRO SETOR; E AINDA, ENFRENTAR DESAFIOS NA BUSCA DE MEIOS E TÉCNICAS MODERNAS DE VERIFICAÇÃO DE CONTAS PÚBLICAS PARA COBRAR MAIS RESULTADOS DA PARTE DOS PODERES DO ESTADO.				
Objetivo do Programa:	GARANTIR A BOA GESTÃO DA APLICAÇÃO DOS RECURSOS PÚBLICOS, CONTRIBUINDO NO APERFEIÇOAMENTO DA ADMINISTRAÇÃO PÚBLICA ATRAVÉS DA AMPLIAÇÃO DO EMPREGO DA TECNOLOGIA DA INFORMAÇÃO, DO APRIMORANDO A ESTRUTURA NORMATIVA DE SUPORTE AO CONTROLE EXTERNO, DO TREINAMENTO DE SEU CORPO TÉCNICO E TAMBÉM DA ORIENTAÇÃO DO PÚBLICO ALVO QUANTO AOS MECANISMOS E INSTRUMENTOS DE FISCALIZAÇÃO ELETRÔNICA.				
Abrangência Espacial:	Estado	**Tipo de Programa:**	Setorial	**Classificação:**	Finalístico
Objetivos de Desenvolvimento Sustentável:	16 PAZ, JUSTIÇA E INSTITUIÇÕES EFICAZES				
Metas dos ODS:	ODS - 16.6 - Desenvolver instituições eficazes, responsáveis e transparentes				
	ODS - 16.8 - Promover a participação popular nas instituições de governança estadual				
Público-alvo:	Administração pública estadual e servidores públicos estaduais				
Políticas Públicas:	Administração Pública				
Indicadores:	5503 - PERCENTUAL DE CONTAS DOS PODERES EXECUTIVOS JURISDICIONADOS SELECIONADOS SOB MATRIZ DE RISCO EM RELAÇÃO A QUANTIDADE DE CONTAS MONITORADAS				
Produtos:	2219 - OBRAS REALIZADAS PELO TRIBUNAL DE CONTAS DO ESTADO				
	2238 - CAPACITAÇÃO DE SERVIDORES				
	2259 - FISCALIZAÇÕES ORDINÁRIAS				

Indicadores de Resultado do Programa	Fonte	Linha de Base		Metas Anuais do Programa				Meta Final PPA	
		Ano	Valor	2024	2025	2026	2027	Valor	Regra
PERCENTUAL DE CONTAS DOS PODERES EXECUTIVOS JURISDICIONADOS SELECIONADOS SOB MATRIZ DE RISCO EM RELAÇÃO A QUANTIDADE DE CONTAS MONITORADAS (%)	Tribunal de Contas - Plano de Fiscalização			40	40	40	40	40	Média

Orçamento do Programa	Total PPA
Valor Global (R$)	**5.372.282.442**
Orçamentárias	5.372.282.442
Correntes	5.331.308.014
Capital	40.974.428
Não-Orçamentárias	

Plano PluriAnual

2024 - 2027

Programa: **0200 - CONTROLE EXTERNO**

PRODUTOS DO PROGRAMA

Produto: **2219 - OBRAS REALIZADAS PELO TRIBUNAL DE CONTAS DO ESTADO**

Descrição do Produto:	REFORMAS DE MÉDIA E GRANDE COMPLEXIDADE VISANDO A PRESERVAÇÃO DAS INSTALAÇÕES DO TRIBUNAL DE CONTAS E DAS UNIDADES REGIONAIS		
Classificação:	Melhoria de Gestão	**Meta Prioritária:**	Não
Objetivos de Desenvolvimento Sustentável:			
Metas dos ODS:	ODS - 16.6 - Desenvolver instituições eficazes, responsáveis e transparentes		
Público-alvo:	Administração pública estadual e servidores públicos estaduais		
Políticas Públicas:	Administração Pública		
Indicadores:	**Orçamentário**	4870 - NÚMERO DE OBRAS EM ANDAMENTO	
	Qualitativo	4864 - NÚMERO DE OBRAS CONCLUÍDAS	
Ações:	1361 - PLANO DE INVESTIMENTOS DO TRIBUNAL DE CONTAS		

Indicadores do Produto	Fonte	Linha de Base		Metas Anuais do Produto				Meta Final PPA	
		Ano	Valor	2024	2025	2026	2027	Valor	Regra
NÚMERO DE OBRAS EM ANDAMENTO (unidade)	Tribunal de Contas - Sistema SIAFEM			13	9	7	7	9	Média
NÚMERO DE OBRAS CONCLUÍDAS (unidade)	Tribunal de Contas - Área de Fiscalização			10	7	5	5	27	Soma

Plano PluriAnual

2024 - 2027

Programa: **0200 - CONTROLE EXTERNO**

Produto: **2238 - CAPACITAÇÃO DE SERVIDORES**

Descrição do Produto:	TOTAL DE SERVIDORES CAPACITADOS PARA EXERCER TAREFAS DO TCE-SP		
Classificação:	Melhoria de Gestão	**Meta Prioritária:**	Não
Objetivos de Desenvolvimento Sustentável:			
Metas dos ODS:	ODS - 16.8 - Promover a participação popular nas instituições de governança estadual		
Público-alvo:	Administração pública estadual e servidores públicos estaduais		
Políticas Públicas:	Administração Pública		
Indicadores:	**Orçamentário**	4881 - NÚMERO DE VAGAS DE GRADUAÇÃO E PÓS-GRADUAÇÃO OFERECIDAS PELO TRIBUNAL DE CONTAS DO ESTADO	
	Qualitativo	4873 - PERCENTUAL DE VAGAS DE GRADUAÇÃO E PÓS-GRADUAÇÃO PREENCHIDAS EM RELAÇÃO ÀS OFERTADAS	
Ações:	6304 - PLANO DE CAPACITAÇÃO DE SERVIDORES DO TCE/SP		

Indicadores do Produto	Fonte	Linha de Base		Metas Anuais do Produto				Meta Final PPA	
		Ano	Valor	2024	2025	2026	2027	Valor	Regra
NÚMERO DE VAGAS DE GRADUAÇÃO E PÓS-GRADUAÇÃO OFERECIDAS PELO TRIBUNAL DE CONTAS DO ESTADO (unidade)	Tribunal de Contas - DCF			137	137	137	137	137	Média
PERCENTUAL DE VAGAS DE GRADUAÇÃO E PÓS-GRADUAÇÃO PREENCHIDAS EM RELAÇÃO ÀS OFERTADAS (%)	Tribunal de Contas - DCF			71	71	71	71	71	Média

Plano PluriAnual

2024 - 2027

Programa: **0200 - CONTROLE EXTERNO**

Produto: **2259 - FISCALIZAÇÕES ORDINÁRIAS**

Descrição do Produto:	QUANTIDADE DE FISCALIZAÇÕES ORDINÁRIAS REALIZADAS.		
Classificação:	Finalístico	**Meta Prioritária:**	Não
Objetivos de Desenvolvimento Sustentável:	16 PAZ, JUSTIÇA E INSTITUIÇÕES EFICAZES		
Metas dos ODS:	ODS - 16.6 - Desenvolver instituições eficazes, responsáveis e transparentes		
Público-alvo:	Administração pública estadual e servidores públicos estaduais		
Políticas Públicas:	Administração Pública		
Indicadores:	**Orçamentário**	4910 - NÚMERO DE FISCALIZAÇÕES ORDINÁRIAS REALIZADAS	
	Qualitativo	4917 - PERCENTUAL DE FISCALIZAÇÕES ORDINÁRIAS REALIZADAS	
Ações:	4821 - CONTROLE E FISCALIZAÇÃO FINANCEIRA E ORÇAMENTÁRIA		

Indicadores do Produto	Fonte	Linha de Base		Metas Anuais do Produto				Meta Final PPA	
		Ano	Valor	2024	2025	2026	2027	Valor	Regra
NÚMERO DE FISCALIZAÇÕES ORDINÁRIAS REALIZADAS (unidade)	Tribunal de Contas - Área de Fiscalização			3.174	3.174	3.174	3.174	3.174	Média
PERCENTUAL DE FISCALIZAÇÕES ORDINÁRIAS REALIZADAS (%)	Tribunal de Contas - Área de Fiscalização			100	100	100	100	100	Média

Plano PluriAnual

2024 - 2027

Programa: **0303 - PROCESSO JUDICIÁRIO NO TRIBUNAL DE JUSTIÇA**

Órgão: 03000 - TRIBUNAL DE JUSTIÇA

Diagnóstico do Programa:	RESOLVER CONFLITOS DA SOCIEDADE, NO ÂMBITO DE SUA COMPETÊNCIA, PARA PRESERVAÇÃO DOS DIREITOS, POR MEIO DO JULGAMENTO DE PROCESSO OU DE MÉTODOS ADEQUADOS.				
Objetivo do Programa:	ATENDER OS PRECEITOS CONSTITUCIONAIS QUE DISCIPLINAM O FUNCIONAMENTO DA JUSTIÇA ESTADUAL, APERFEIÇOAR A PRESTAÇÃO JURISDICIONAL E OS SERVIÇOS AUXILIARES DOS PROCESSOS DE 1° E 2° GRAUS, ESTABELECER PROGRAMAS DE MODERNIDADE, OTIMIZAR A ESTRUTURA DO PODER JUDICIÁRIO VISANDO AGILIZAR O ATENDIMENTO AOS JURISDICIONADOS, APRIMORAR O PROCESSO DIGITAL, CONSTRUIR, REFORMAR E EQUIPAR PRÉDIOS FORENSES.				
Abrangência Espacial:	Estado	**Tipo de Programa:**	Setorial	**Classificação:**	Finalístico
Objetivos de Desenvolvimento Sustentável:	16 PAZ, JUSTIÇA E INSTITUIÇÕES EFICAZES				
Metas dos ODS:	ODS - 16.3 - Promover o Estado de Direito e o acesso à justiça para todos				
	ODS - 16.6 - Desenvolver instituições eficazes, responsáveis e transparentes				
	ODS - 16.8 - Promover a participação popular nas instituições de governança estadual				
	ODS - 16.9 - Fornecer registro de nascimento e identidade legal para todos				
Público-alvo:	População em geral				
Políticas Públicas:	Administração Pública				
Indicadores:	4160 - ÍNDICE DE ATENDIMENTO À DEMANDA - IAD DO TRIBUNAL DE JUSTIÇA				
Produtos:	2036 - CURSOS, TREINAMENTOS E PALESTRAS OFERECIDAS PELO TRIBUNAL DE JUSTIÇA				
	2062 - CONCILIAÇÃO E MEDIAÇÃO DE CONFLITOS				
	2314 - ACESSO À DOCUMENTAÇÃO BÁSICA POR PESSOAS VULNERÁVEIS				
	2527 - MATÉRIAS GERADAS PARA TRANSPARÊNCIA DAS AÇÕES DA INSTITUIÇÃO				
	2530 - DESENVOLVIMENTO DE ATIVIDADES CORREICIONAIS.				
	2535 - DISPONIBILIDADE DO SISTEMA JUDICIAL ELETRÔNICO.				
	2536 - CONSTRUÇÃO, REFORMAS E AQUISIÇÃO DE IMÓVEIS.				
	2539 - SERVIÇOS DE PRESTAÇÃO JURISDICIONAL NO PRIMEIRO E NO SEGUNDO GRAU.				
	2547 - TRANSPORTE DOS OFICIAIS DE JUSTIÇA EM DILIGÊNCIAS JUDICIAIS.				

Indicadores de Resultado do Programa	Fonte	Linha de Base		Metas Anuais do Programa				Meta Final PPA	
		Ano	Valor	2024	2025	2026	2027	Valor	Regra
ÍNDICE DE ATENDIMENTO À DEMANDA - IAD DO TRIBUNAL DE JUSTIÇA (%)	Diretoria de Planejamento Estratégico do TJSP	2022	97,9	100	100	100	100	100	Último Valor

Orçamento do Programa	Total PPA
Valor Global (R$)	**77.194.594.614**
Orçamentárias	77.194.594.614
Correntes	74.282.233.456
Capital	2.912.361.158
Não-Orçamentárias	

Plano PluriAnual

2024 - 2027

Programa: **0303 - PROCESSO JUDICIÁRIO NO TRIBUNAL DE JUSTIÇA**

PRODUTOS DO PROGRAMA

Produto: **2036 - CURSOS, TREINAMENTOS E PALESTRAS OFERECIDAS PELO TRIBUNAL DE JUSTIÇA**

Descrição do Produto:	REALIZAÇÃO DE CURSOS, PALESTRAS E DEMAIS EVENTOS PARA MAGISTRADOS E SERVIDORES DO TRIBUNAL DE JUSTIÇA E AO PÚBLICO EM GERAL.		
Classificação:	Melhoria de Gestão	**Meta Prioritária:**	Não
Objetivos de Desenvolvimento Sustentável:			
Metas dos ODS:	ODS - 16.6 - Desenvolver instituições eficazes, responsáveis e transparentes		
Público-alvo:	População em geral		
Políticas Públicas:	Administração Pública		
Indicadores:	**Orçamentário**	4498 - NÚMERO DE CURSOS DA ESCOLA PAULISTA DA MAGISTRATURA	
	Qualitativo	4500 - ÍNDICE GERAL DE SATISFAÇÃO DOS ALUNOS NOS CURSOS DE DIREITO DO PLANEJAMENTO DA ESCOLA JUDICIAL DOS SERVIDORES - IGS	
Ações:	4822 - FUNCIONAMENTO DA ESCOLA PAULISTA DA MAGISTRATURA		

Indicadores do Produto	Fonte	Linha de Base		Metas Anuais do Produto				Meta Final PPA	
		Ano	Valor	2024	2025	2026	2027	Valor	Regra
NÚMERO DE CURSOS DA ESCOLA PAULISTA DA MAGISTRATURA (unidade)	Relatório da Escola Paulista da Magistratura	2022	97	95	95	95	95	380	Soma
ÍNDICE GERAL DE SATISFAÇÃO DOS ALUNOS NOS CURSOS DE DIREITO DO PLANEJAMENTO DA ESCOLA JUDICIAL DOS SERVIDORES - IGS (%)	Relatório da Escola Judicial dos Servidores	2023	76,8	77	77	77	77	77	Média

Plano PluriAnual

2024 - 2027

Programa: **0303 - PROCESSO JUDICIÁRIO NO TRIBUNAL DE JUSTIÇA**

Produto: **2062 - CONCILIAÇÃO E MEDIAÇÃO DE CONFLITOS**

Descrição do Produto:	REALIZAÇÃO DE CONCILIAÇÕES E MEDIAÇÕES DE CONFLITOS DA SOCIEDADE EM GERAL.		
Classificação:	Finalístico	**Meta Prioritária:**	Não
Objetivos de Desenvolvimento Sustentável:	16 PAZ, JUSTIÇA E INSTITUIÇÕES EFICAZES		
Metas dos ODS:	ODS - 16.3 - Promover o Estado de Direito e o acesso à justiça para todos		
Público-alvo:	População em geral		
Políticas Públicas:	Administração Pública		
Indicadores:	**Orçamentário**	4570 - NÚMERO DE CONCILIAÇÕES E MEDIAÇÕES REALIZADAS	
	Qualitativo	4569 - PERCENTUAL DE ACORDOS OBTIDOS NAS CONCILIAÇÕES E MEDIAÇÕES EM RELAÇÃO AO TOTAL DAS CONCILIAÇÕES E MEDIAÇÕES REALIZADAS	
Ações:	6192 - SOLUÇÕES ALTERNATIVAS DE CONFLITOS		

Indicadores do Produto	Fonte	Linha de Base		Metas Anuais do Produto				Meta Final PPA	
		Ano	Valor	2024	2025	2026	2027	Valor	Regra
NÚMERO DE CONCILIAÇÕES E MEDIAÇÕES REALIZADAS (unidade)	Relatório do Núcleo Permanente de Métodos Consensuais de Soluções de Conflitos do TJSP	2019-2023	721.531	370.000	400.000	425.000	455.000	1.650.000	Soma
PERCENTUAL DE ACORDOS OBTIDOS NAS CONCILIAÇÕES E MEDIAÇÕES EM RELAÇÃO AO TOTAL DAS CONCILIAÇÕES E MEDIAÇÕES REALIZADAS (%)	Relatório do Núcleo Permanente de Métodos Consensuais de Soluções de Conflitos do TJSP	2019-2023	54	53	54	55	56	54,5	Média

Plano PluriAnual

2024 - 2027

Programa: **0303 - PROCESSO JUDICIÁRIO NO TRIBUNAL DE JUSTIÇA**

Produto: **2314 - ACESSO À DOCUMENTAÇÃO BÁSICA POR PESSOAS VULNERÁVEIS**

Descrição do Produto:	O PRODUTO DESTINA-SE A ATENDER O PROVIMENTO N° 140, DE 22/02/2023, DO CONSELHO NACIONAL DE JUSTIÇA - CNJ, O QUAL DISPÕE SOBRE O ENFRENTAMENTO AO SUB-REGISTRO CIVIL E DE AMPLIAÇÃO AO ACESSO À DOCUMENTAÇÃO BÁSICA POR PESSOAS VULNERÁVEIS, QUE SERÁ MATERIALIZADO POR MEIO DA CONVOCAÇÃO ANUAL DOS ESTADOS E DISTRITO FEDERAL PELO CNJ PARA A SEMANA NACIONAL DO REGISTRO CIVIL – "REGISTRE-SE!".		
Classificação:	Finalístico	**Meta Prioritária:**	Não
Objetivos de Desenvolvimento Sustentável:	16 PAZ, JUSTIÇA E INSTITUIÇÕES EFICAZES		
Metas dos ODS:	ODS - 16.9 - Fornecer registro de nascimento e identidade legal para todos		
Público-alvo:	População em geral		
Políticas Públicas:	Administração Pública		
Indicadores:	**Orçamentário**	5061 - NÚMERO DE ATENDIMENTOS EFETUADOS DO ENFRENTAMENTO AO SUB-REGISTRO CIVIL E DA AMPLIAÇÃO AO ACESSO À DOCUMENTAÇÃO BÁSICA POR PESSOAS VULNERÁVEIS	
	Qualitativo	5023 - PERCENTUAL DE ATENDIMENTOS REALIZADOS EM RELAÇÃO AO TOTAL PLANEJADO	
Ações:	8365 - AMPLIAÇÃO DO ACESSO À DOCUMENTAÇÃO BÁSICA POR PESSOAS VULNERÁVEIS		

Indicadores do Produto	Fonte	Linha de Base		Metas Anuais do Produto				Meta Final PPA	
		Ano	Valor	2024	2025	2026	2027	Valor	Regra
NÚMERO DE ATENDIMENTOS EFETUADOS DO ENFRENTAMENTO AO SUB-REGISTRO CIVIL E DA AMPLIAÇÃO AO ACESSO À DOCUMENTAÇÃO BÁSICA POR PESSOAS VULNERÁVEIS (unidade)	Relatório da Diretoria de Departamento da Corregedoria Geral da Justiça do TJSP	2023	2.000	2.000	2100	2.100	2.100	8.300	Soma
PERCENTUAL DE ATENDIMENTOS REALIZADOS EM RELAÇÃO AO TOTAL PLANEJADO (%)	Relatório da Diretoria de Departamento da Corregedoria Geral da Justiça do TJSP			85	88	88	88	87,5,	Média

Plano PluriAnual

2024 - 2027

Programa: **0303 - PROCESSO JUDICIÁRIO NO TRIBUNAL DE JUSTIÇA**

Produto: **2527 - MATÉRIAS GERADAS PARA TRANSPARÊNCIA DAS AÇÕES DA INSTITUIÇÃO**

Descrição do Produto:	VEICULAÇÃO DE MATÉRIAS NA MÍDIA EM GERAL ÀS AÇÕES DO TRIBUNAL DE JUSTIÇA		
Classificação:	Finalístico	**Meta Prioritária:**	Não
Objetivos de Desenvolvimento Sustentável:			
Metas dos ODS:	ODS - 16.8 - Promover a participação popular nas instituições de governança estadual		
Público-alvo:	População em geral		
Políticas Públicas:	Administração Pública		
Indicadores:	**Orçamentário**	4384 - NÚMERO DE PRODUÇÃO DE CONTEÚDO PRODUZIDAS PELO TRIBUNAL DE JUSTIÇA	
	Qualitativo	4386 - PERCENTUAL DE MENÇÕES POSITIVAS OU NEUTRAS AO TJSP NA IMPRENSA EM RELAÇÃO AO TOTAL DE MENÇÕES	
Ações:	6020 - COMUNICAÇÃO INSTITUCIONAL		

Indicadores do Produto	Fonte	Linha de Base		Metas Anuais do Produto				Meta Final PPA	
		Ano	Valor	2024	2025	2026	2027	Valor	Regra
NÚMERO DE PRODUÇÃO DE CONTEÚDO PRODUZIDAS PELO TRIBUNAL DE JUSTIÇA (unidade)	Relatório da Diretoria de Comunicação Social do TJSP	2022	120.000	160.000	165.000	170.000	175.000	670.000	Soma
PERCENTUAL DE MENÇÕES POSITIVAS OU NEUTRAS AO TJSP NA IMPRENSA EM RELAÇÃO AO TOTAL DE MENÇÕES (%)	Relatório da Diretoria de Comunicação Social do TJSP	2022	80	80	83	86	89	84,5	Média

Plano PluriAnual

2024 - 2027

Programa: **0303 - PROCESSO JUDICIÁRIO NO TRIBUNAL DE JUSTIÇA**

Produto: **2530 - DESENVOLVIMENTO DE ATIVIDADES CORREICIONAIS.**

Descrição do Produto:	REALIZAÇÃO DE CORREIÇÕES NAS UNIDADES ADMINISTRATIVAS E JUDICIAIS.		
Classificação:	Finalístico	**Meta Prioritária:**	Não
Objetivos de Desenvolvimento Sustentável:	16 PAZ, JUSTIÇA E INSTITUIÇÕES EFICAZES		
Metas dos ODS:	ODS - 16.6 - Desenvolver instituições eficazes, responsáveis e transparentes		
Público-alvo:	População em geral		
Políticas Públicas:	Administração Pública		
Indicadores:	**Orçamentário**	4403 - NÚMERO DE UNIDADES JUDICIAIS/EXTRAJUDICIAIS CORRECIONADAS, VISITADAS E MONITORADAS	
	Qualitativo	4405 - PERCENTUAL DE EFETIVIDADE DO PLANEJAMENTO DE ATIVIDADES CORRECIONAIS	
Ações:	6164 - FUNCIONAMENTO DA CORREGEDORIA GERAL DA JUSTIÇA		

Indicadores do Produto	Fonte	Linha de Base		Metas Anuais do Produto				Meta Final PPA	
		Ano	Valor	2024	2025	2026	2027	Valor	Regra
NÚMERO DE UNIDADES JUDICIAIS/EXTRAJUDICIAIS CORRECIONADAS, VISITADAS E MONITORADAS (unidade)	Relatório da Corregedoria Geral da Justiça do TJSP - Dicoge	2022	429	429	429	429	429	1.716	Soma
PERCENTUAL DE EFETIVIDADE DO PLANEJAMENTO DE ATIVIDADES CORRECIONAIS (%)	Relatório da Corregedoria Geral da Justiça do TJSP - Dicoge	2022	100	100	100	100	100	100	Média

Plano PluriAnual

2024 - 2027

Programa: **0303 - PROCESSO JUDICIÁRIO NO TRIBUNAL DE JUSTIÇA**

Produto: **2535 - DISPONIBILIDADE DO SISTEMA JUDICIAL ELETRÔNICO.**

Descrição do Produto:	MANUTENÇÃO E DISPONIBILIDADE DA INFRAESTRUTURA FÍSICA E LÓGICA PARA O SISTEMA JUDICIAL ELETRÔNICO		
Classificação:	Finalístico	**Meta Prioritária:**	Não
Objetivos de Desenvolvimento Sustentável:	16 PAZ, JUSTIÇA E INSTITUIÇÕES EFICAZES		
Metas dos ODS:	ODS - 16.3 - Promover o Estado de Direito e o acesso à justiça para todos		
Público-alvo:	População em geral		
Indicadores:	**Orçamentário**	4510 - PERCENTUAL DE INCIDENTES DE SEGURANÇA CRITICOS RESOLVIDOS EM RELAÇÃO AO INCIDENTES APRESENTADOS	
	Qualitativo	4520 - PERCENTUAL DE DISPONIBILIDADE DO PORTAL DE SISTEMA JUDICIAL ELETRÔNICO	
Ações:	4827 - DESENVOLVIMENTO, IMPLEMENTAÇÃO E MANUTENÇÃO DE SISTEMAS DE INFORMAÇÃO		

Indicadores do Produto	Fonte	Linha de Base		Metas Anuais do Produto				Meta Final PPA	
		Ano	Valor	2024	2025	2026	2027	Valor	Regra
PERCENTUAL DE INCIDENTES DE SEGURANÇA CRITICOS RESOLVIDOS EM RELAÇÃO AO INCIDENTES APRESENTADOS (%)	Relatório da Secretaria de Tecnologia da Informação do TJSP	2023	99,9	99,5	99,5	99,5	99,5	99,5	Último Valor
PERCENTUAL DE DISPONIBILIDADE DO PORTAL DE SISTEMA JUDICIAL ELETRÔNICO (%)	Relatório da Secretaria de Tecnologia da Informação do TJSP	2022	95	95	95	95	95	95	Média

Plano PluriAnual

2024 - 2027

Programa: **0303 - PROCESSO JUDICIÁRIO NO TRIBUNAL DE JUSTIÇA**

Produto: **2536 - CONSTRUÇÃO, REFORMAS E AQUISIÇÃO DE IMÓVEIS.**

Descrição do Produto:	OBRAS DE CONSTRUÇÃO, SERVIÇO DE REFORMAS E MANUTENÇÃO DE PRÉDIOS FORENSES.		
Classificação:	Melhoria de Gestão	**Meta Prioritária:**	Não
Objetivos de Desenvolvimento Sustentável:	16 PAZ, JUSTIÇA E INSTITUIÇÕES EFICAZES		
Metas dos ODS:	ODS - 16.3 - Promover o Estado de Direito e o acesso à justiça para todos		
Público-alvo:	População em geral		
Políticas Públicas:	Administração Pública		
Indicadores:	**Orçamentário**	4196 - NÚMERO DE REFORMAS PREVISTAS, COM E SEM ACRÉSCIMO DE ÁREA, PARA OS PRÉDIOS DO TJSP.	
	Qualitativo	4197 - PERCENTUAL DE PRÉDIOS COM ACESSIBILIDADE IMPLANTADA ATRAVÉS DE REFORMA GERAL E OBRA ESPECÍFICA PARA ADEQUAÇÃO À NORMA BRASILEIRA 9050/2020	
Ações:	1941 - INFRAESTRUTURA DE PRÉDIOS JUDICIAIS		

Indicadores do Produto	Fonte	Linha de Base		Metas Anuais do Produto				Meta Final PPA	
		Ano	Valor	2024	2025	2026	2027	Valor	Regra
NÚMERO DE REFORMAS PREVISTAS, COM E SEM ACRÉSCIMO DE ÁREA, PARA OS PRÉDIOS DO TJSP. (unidade)	Relatório da Secretaria de Administração e Abastecimento do TJSP - SAAB 1	2020-2022	83	24	65	65	65	219	Soma
PERCENTUAL DE PRÉDIOS COM ACESSIBILIDADE IMPLANTADA ATRAVÉS DE REFORMA GERAL E OBRA ESPECÍFICA PARA ADEQUAÇÃO À NORMA BRASILEIRA 9050/2020 (%)	Relatório da Secretaria de Administração e Abastecimento do TJSP - SAAB 1	2020-2022	100	100	100	100	100	100	Média

Plano PluriAnual

2024 - 2027

Programa: **0303 - PROCESSO JUDICIÁRIO NO TRIBUNAL DE JUSTIÇA**

Produto: **2539 - SERVIÇOS DE PRESTAÇÃO JURISDICIONAL NO PRIMEIRO E NO SEGUNDO GRAU.**

Descrição do Produto:	PRESTAÇÃO JURISDICIONAL À SOCIEDADE EM GERAL POR MEIO DE JULGAMENTO DE AÇÕES NO PRIMEIRO E NO SEGUNDO GRAUS.		
Classificação:	Finalístico	**Meta Prioritária:**	Não
Objetivos de Desenvolvimento Sustentável:	16 PAZ, JUSTIÇA E INSTITUIÇÕES EFICAZES		
Metas dos ODS:	ODS - 16.3 - Promover o Estado de Direito e o acesso à justiça para todos		
Público-alvo:	População em geral		
Políticas Públicas:	Administração Pública		
Indicadores:	**Orçamentário**	4166 - NÚMERO DE SENTENÇAS E DECISÕES TERMINATIVAS	
	Qualitativo	4170 - ÍNDICE DE JULGAMENTO DA DEMANDA - IJD DO TRIBUNAL DE JUSTIÇA	
Ações:	4826 - DISTRIBUIÇÃO DA JUSTIÇA		

Indicadores do Produto	Fonte	Linha de Base		Metas Anuais do Produto				Meta Final PPA	
		Ano	Valor	2024	2025	2026	2027	Valor	Regra
NÚMERO DE SENTENÇAS E DECISÕES TERMINATIVAS (unidade)	Relatório da Diretoria de Planejamento Estratégico do TJSP	2022	5.064.067	4.000.000	4.000.000	4.000.000	4.000.000	16.000.000	Soma
ÍNDICE DE JULGAMENTO DA DEMANDA - IJD DO TRIBUNAL DE JUSTIÇA (%)	Relatório da Diretoria de Planejamento Estratégico do TJSP	2022	99	100	100	100	100	100	Último Valor

Plano PluriAnual

2024 - 2027

Programa: **0303 - PROCESSO JUDICIÁRIO NO TRIBUNAL DE JUSTIÇA**

Produto: **2547 - TRANSPORTE DOS OFICIAIS DE JUSTIÇA EM DILIGÊNCIAS JUDICIAIS.**

Descrição do Produto:	REEMBOLSO DE DESPESAS DECORRENTES DO CUMPRIMENTO DE MANDADOS JUDICIAIS DA JUSTIÇA GRATUITA.		
Classificação:	Finalístico	**Meta Prioritária:**	Não
Objetivos de Desenvolvimento Sustentável:	16 PAZ, JUSTIÇA E INSTITUIÇÕES EFICAZES		
Metas dos ODS:	ODS - 16.3 - Promover o Estado de Direito e o acesso à justiça para todos		
Público-alvo:	População em geral		
Políticas Públicas:	Administração Pública		
Indicadores:	**Orçamentário**	4530 - NÚMERO DE DILIGÊNCIAS GRATUITAS CUSTEADAS	
	Qualitativo	4539 - PERCENTUAL DO VALOR MÉDIO DA COTA DA DILIGÊNCIA GRATUITA EM RELAÇÃO AO DA DILIGÊNCIA PAGA	
Ações:	4567 - DILIGÊNCIAS JUDICIAIS		

Indicadores do Produto	Fonte	Linha de Base		Metas Anuais do Produto				Meta Final PPA	
		Ano	Valor	2024	2025	2026	2027	Valor	Regra
NÚMERO DE DILIGÊNCIAS GRATUITAS CUSTEADAS (unidade)	Publicação Efetuada pela Corregedoria Geral da Justiça do TJSP no Diário da Justiça	2022	3.595.526	4.231.971	4.443.570	4.576.877	4.622.646	17.875.064	Soma
PERCENTUAL DO VALOR MÉDIO DA COTA DA DILIGÊNCIA GRATUITA EM RELAÇÃO AO DA DILIGÊNCIA PAGA (%)	Relatórios de Pagamento da Secretaria de Orçamentos e Finanças	2022-2023	75,6	75	75	75	75	75	Média

Plano PluriAnual

2024 - 2027

Programa: **0600 - GESTÃO E MANUTENÇÃO DA JUSTIÇA MILITAR DO ESTADO**

Órgão: 06000 - TRIBUNAL DE JUSTIÇA MILITAR

Diagnóstico do Programa:	COMPETE À JUSTIÇA MILITAR DO ESTADO PROCESSAR E JULGAR OS POLICIAIS MILITARES, NOS CRIMES MILITARES DEFINIDOS EM LEI, E AS AÇÕES JUDICIAIS CONTRA ATOS DISCIPLINARES MILITARES, RESSALVADA A COMPETÊNCIA DO JÚRI QUANDO A VÍTIMA FOR CIVIL, CABENDO AINDA DECIDIR SOBRE A PERDA DO POSTO E DA PATENTE DOS OFICIAIS E DA GRADUAÇÃO DAS PRAÇAS. A PRESTAÇÃO JURISDICIONAL DEVE SER EFETIVA E ÁGIL, ESPECIALMENTE N				
Objetivo do Programa:	GARANTIR A PRESTAÇÃO JURISDICIONAL EFETIVA E ÁGIL, ASSEGURANDO A RAZOÁVEL DURAÇÃO DOS PROCESSOS QUE TRAMITAM NO ÂMBITO DA JUSTIÇA MILITAR DO ESTADO, DE MODO A MINIMIZAR A SENSAÇÃO DE IMPUNIDADE E INSEGURANÇA SOCIAL, CONTRIBUIR COM A PRESERVAÇÃO DOS PRINCÍPIOS DE HIERARQUIA E DISCIPLINA NA POLÍCIA MILITAR, BEM COMO PROMOVER O FORTALECIMENTO DA RELAÇÃO DO PODER JUDICIÁRIO COM A SOCIEDADE.				
Abrangência Espacial:	Estado	**Tipo de Programa:**	Setorial	**Classificação:**	Finalístico
Objetivos de Desenvolvimento Sustentável:					
Metas dos ODS:	ODS - 08.2 - Aumentar a produtividade econômica				
	ODS - 09.b - Apoiar o desenvolvimento tecnológico, a pesquisa e a inovação para promover a diversificação industrial e a agregação de valor				
	ODS - 11.7 - Proporcionar o acesso universal a espaços públicos seguros, inclusivos, acessíveis e verdes				
	ODS - 12.2 - Promover o uso sustentável e eficiente dos recursos naturais				
	ODS - 16.3 - Promover o Estado de Direito e o acesso à justiça para todos				
	ODS - 17.16 - Promover parcerias multissetoriais para apoiar os objetivos de desenvolvimento sustentável em todos os municípios				
Público-alvo:	Administração pública estadual e servidores públicos estaduais				
	População em geral				
Políticas Públicas:	Administração Pública				
	Justiça E Segurança Pública				
Indicadores:	4782 - ÍNDICE DE EFETIVIDADE E AGILIDADE DA JUSTIÇA MILITAR				
Produtos:	2181 - JULGAMENTO DE PROCESSOS				
	2185 - CONSERVAÇÃO E REFORMA DE IMÓVEIS DO TRIBUNAL DE JUSTIÇA MILITAR				

Indicadores de Resultado do Programa	Fonte	Linha de Base		Metas Anuais do Programa				Meta Final PPA	
		Ano	Valor	2024	2025	2026	2027	Valor	Regra
ÍNDICE DE EFETIVIDADE E AGILIDADE DA JUSTIÇA MILITAR (%)	Tribunal de Justiça Militar			100	100	100	100	100	Média

Orçamento do Programa	Total PPA
Valor Global (R$)	**377.981.613**
Orçamentárias	377.981.613
Correntes	374.812.553
Capital	3.169.060
Não-Orçamentárias	

Plano PluriAnual

2024 - 2027

Programa: **0600 - GESTÃO E MANUTENÇÃO DA JUSTIÇA MILITAR DO ESTADO**

PRODUTOS DO PROGRAMA

Produto: **2181 - JULGAMENTO DE PROCESSOS**

Descrição do Produto:	JULGAMENTO DE PROCESSOS NO PRIMEIRO E NO SEGUNDO GRAUS DA JUSTIÇA MILITAR DO ESTADO.		
Classificação:	Finalístico	**Meta Prioritária:**	Não
Objetivos de Desenvolvimento Sustentável:			
Metas dos ODS:	ODS - 08.2 - Aumentar a produtividade econômica		
	ODS - 09.b - Apoiar o desenvolvimento tecnológico, a pesquisa e a inovação para promover a diversificação industrial e a agregação de valor		
	ODS - 16.3 - Promover o Estado de Direito e o acesso à justiça para todos		
Público-alvo:	População em geral		
Políticas Públicas:	Justiça E Segurança Pública		
Indicadores:	**Orçamentário**	4785 - NÚMERO DE PROCESSOS JULGADOS PELO TRIBUNAL DE JUSTIÇA MILITAR	
	Qualitativo	5581 - ÍNDICE DE PRODUTIVIDADE DA JUSTIÇA MILITAR	
Ações:	4832 - JULGAMENTO DE PROCESSOS NA JUSTIÇA MILITAR DO ESTADO		

Indicadores do Produto	Fonte	Linha de Base		Metas Anuais do Produto				Meta Final PPA	
		Ano	Valor	2024	2025	2026	2027	Valor	Regra
NÚMERO DE PROCESSOS JULGADOS PELO TRIBUNAL DE JUSTIÇA MILITAR (unidade)	Tribunal de Justiça Militar	2020-2023	10.830	4.888	4.888	4.888	4.888	19.552	Soma
ÍNDICE DE PRODUTIVIDADE DA JUSTIÇA MILITAR (%)	Tribunal de Justiça Militar			100	100	100	100	100	Média

Plano PluriAnual

2024 - 2027

Programa: **0600 - GESTÃO E MANUTENÇÃO DA JUSTIÇA MILITAR DO ESTADO**

Produto: **2185 - CONSERVAÇÃO E REFORMA DE IMÓVEIS DO TRIBUNAL DE JUSTIÇA MILITAR**

Descrição do Produto:	CONSERVAÇÃO E REFORMA DE IMÓVEIS DO TRIBUNAL DE JUSTIÇA MILITAR DO ESTADO DE SÃO PAULO.		
Classificação:	Melhoria de Gestão	**Meta Prioritária:**	Não
Objetivos de Desenvolvimento Sustentável:			
Metas dos ODS:	ODS - 11.7 - Proporcionar o acesso universal a espaços públicos seguros, inclusivos, acessíveis e verdes		
	ODS - 12.2 - Promover o uso sustentável e eficiente dos recursos naturais		
	ODS - 17.16 - Promover parcerias multissetoriais para apoiar os objetivos de desenvolvimento sustentável em todos os municípios		
Público-alvo:	Administração pública estadual e servidores públicos estaduais		
Políticas Públicas:	Administração Pública		
Indicadores:	**Orçamentário**	4790 - NÚMERO DE IMÓVEIS REFORMADOS DO TRIBUNAL DE JUSTIÇA MILITAR	
	Qualitativo	4955 - ÍNDICE DE SATISFAÇÃO SOBRE A INFRAESTRUTURA PREDIAL DO TRIBUNAL DE JUSTIÇA MILITAR	
Ações:	6487 - CONSERVAÇÃO E REFORMA DE IMÓVEIS DO TRIBUNAL DE JUSTIÇA MILITAR		

Indicadores do Produto	Fonte	Linha de Base		Metas Anuais do Produto				Meta Final PPA	
		Ano	Valor	2024	2025	2026	2027	Valor	Regra
NÚMERO DE IMÓVEIS REFORMADOS DO TRIBUNAL DE JUSTIÇA MILITAR (unidade)	Tribunal de Justiça Militar			1	1	1	1	4	Soma
ÍNDICE DE SATISFAÇÃO SOBRE A INFRAESTRUTURA PREDIAL DO TRIBUNAL DE JUSTIÇA MILITAR (%)	Tribunal de Justiça Militar			89	89,5	90	90	90	Último Valor

Plano PluriAnual

2024 - 2027

Programa: **0800 - EDUCAÇÃO PÚBLICA DE QUALIDADE PARA TODOS**

Órgão: 08000 - SECRETARIA DA EDUCAÇÃO

Objetivos Estratégicos do Governo:	**OE - 01 - EDUCAÇÃO PÚBLICA COM EFETIVIDADE, QUALIDADE E ACESSO AMPLIADOS, PARA GERAÇÃO DE OPORTUNIDADES E REDUÇÃO DAS DESIGUALDADES**
	OE - 04 - MENOR VULNERABILIDADE SOCIAL, COM REDUÇÃO DAS DESIGUALDADES, DA POBREZA E DO CONTINGENTE DE PESSOAS VIVENDO EM SITUAÇÃO DE RUA
	OE - 08 - SETOR PRODUTIVO COMPETITIVO E EMPREENDEDORISMO FORTALECIDO, COM CAPITAL HUMANO QUALIFICADO, GERAÇÃO DE EMPREGOS E AMBIENTE PROPÍCIO À INOVAÇÃO
Diagnóstico do Programa:	EXISTE A NECESSIDADE DE RECOMPOSIÇÃO DAS APRENDIZAGENS DOS ESTUDANTES, CONSIDERANDO OS EFEITOS DA PANDEMIA QUE AINDA REPERCUTEM NO HISTÓRICO DE BAIXO DESEMPENHO DA REDE. TAMBÉM É NECESSÁRIO TORNAR A AULA ATRATIVA PARA MANTER OS ESTUDANTES FREQUENTANDO A ESCOLA. APESAR DA SEDUC BUSCAR FORTALECER O CLIMA ESCOLAR, EXISTEM PROBLEMAS DE VIOLÊNCIA SISTÊMICOS NO ESTADO QUE ADENTRAM AS ESCOLAS. ALÉM DISSO
Objetivo do Programa:	GARANTIR AOS ESTUDANTES DE SÃO PAULO, EM COLABORAÇÃO COM MUNICÍPIOS O ACESSO, A PERMANÊNCIA, A APRENDIZAGEM E A CONCLUSÃO DE TODAS AS ETAPAS DE ENSINO NA IDADE CERTA

Abrangência Espacial:	Estado	**Tipo de Programa:**	Setorial	**Classificação:**	Finalístico

Objetivos de Desenvolvimento Sustentável:	
Metas dos ODS:	ODS - 04.1 - Garantir o ensino primário e secundário gratuito, equitativo e de qualidade para todas as crianças
	ODS - 04.3 - Assegurar o acesso à educação técnica, profissional e superior de qualidade e acessível
	ODS - 04.5 - Eliminar as disparidades de gênero na educação e garantir a igualdade de acesso para os mais vulneráveis
	ODS - 04.7 - Garantir que todos os alunos adquiram conhecimentos e habilidades para promover o desenvolvimento sustentável
	ODS - 05.c - Promover políticas e legislação para a igualdade de gênero e o empoderamento de mulheres e meninas
	ODS - 08.6 - Reduzir a proporção de jovens sem emprego, educação ou formação
	ODS - 10.2 - Promover a inclusão social, econômica e política de todos, sem discriminação
	ODS - 10.3 - Garantir a igualdade de oportunidades e reduzir as desigualdades de resultados, por meio de leis, políticas e ações
	ODS - 16.b - Promover leis e políticas não discriminatórias para o desenvolvimento sustentável
Público-alvo:	Administração pública municipal
	Estudantes
	População em geral
	Professores
Políticas Públicas:	Educação
Indicadores:	4151 - PERCENTUAL DE ESTUDANTES COM NOTA MAIOR QUE 5 EM MATEMÁTICA E PORTUGUÊS NO PROVÃO PAULISTA
	4203 - TAXA DE FREQUÊNCIA ESCOLAR MÉDIA DOS ESTUDANTES NAS ESCOLAS DA REDE ESTADUAL.
	4275 - TAXA MEDIA DE EVASÃO DOS ESTUDANTES NO ENSINO MÉDIO DA REDE ESTADUAL
Produtos:	1906 - MANUTENÇÃO E DESENVOLVIMENTO DA EDUCAÇÃO BÁSICA
	1910 - GESTÃO DA QUALIDADE DA APRENDIZAGEM
	1914 - EDUCAÇÃO INTEGRAL OFERECIDA AOS ESTUDANTES
	1921 - EDUCAÇÃO ESPECIAL
	1924 - EDUCAÇÃO TÉCNICA PROFISSIONAL PARA INSERÇÃO NO MERCADO DE TRABALHO
	1976 - EDUCAÇÃO DE JOVENS E ADULTOS-EJA E ATENDIMENTO ESCOLAR PARAPÚBLICOS ESPECIFICOS
	1996 - TECNOLOGIAS DE USO PEDAGÓGICO
	2027 - FORMAÇÃO CONTINUADA DOS PROFISSIONAIS DA EDUCAÇÃO DA REDE ESTADUAL E MUNICIPAL
	2040 - CONVIVÊNCIA E PROTEÇÃO ESCOLAR
	2052 - ATIVIDADES COMPLEMENTARES AO CURRÍCULO E CONEXÃO COM A COMUNIDADE ESCOLAR
	2058 - COOPERAÇÃO PEDAGÓGICA COM MUNICIPIOS
	2059 - EXTENSÃO CURRICULAR PARA ESTUDANTES

Plano PluriAnual

2024 - 2027

Programa: **0800 - EDUCAÇÃO PÚBLICA DE QUALIDADE PARA TODOS**

Indicadores de Resultado do Programa	Fonte	Linha de Base		Metas Anuais do Programa				Meta Final PPA	
		Ano	Valor	2024	2025	2026	2027	Valor	Regra
PERCENTUAL DE ESTUDANTES COM NOTA MAIOR QUE 5 EM MATEMÁTICA E PORTUGUÊS NO PROVÃO PAULISTA (%)	Secretaria da Educação - CITEM			20	31	42	53	53	Último Valor
TAXA DE FREQUÊNCIA ESCOLAR MÉDIA DOS ESTUDANTES NAS ESCOLAS DA REDE ESTADUAL. (%)	Secretaria da Educação - CITEM	2023	77	82,5	84,5	85	87,5	87,5	Último Valor
TAXA MEDIA DE EVASÃO DOS ESTUDANTES NO ENSINO MÉDIO DA REDE ESTADUAL (%)	Secretaria da Educação - CITEM			5,1	4,6	4,2	3,8	3,8	Último Valor

Orçamento do Programa	Total PPA
Valor Global (R$)	**103.148.928.876**
Orçamentárias	103.148.928.876
Correntes	103.018.120.292
Capital	130.808.584
Não-Orçamentárias	

Plano PluriAnual

2024 - 2027

Programa: **0800 - EDUCAÇÃO PÚBLICA DE QUALIDADE PARA TODOS**

PRODUTOS DO PROGRAMA

Produto: **1906 - MANUTENÇÃO E DESENVOLVIMENTO DA EDUCAÇÃO BÁSICA**

Descrição do Produto:	OFERTA DA EDUCAÇÃO BÁSICA AOS ESTUDANTES DO ENSINO FUNDAMENTAL E DO ENSINO MÉDIO, POR MEIO DAS AULAS, METODOLOGIAS DIVERSIFICADAS, MATERIAIS DIDÁTICOS APROPRIADOS A CADA ETAPA DE ENSINO, AULAS DE REFORÇO, GESTÃO ESCOLAR E USO DA TECNOLOGIA		
Classificação:	Finalístico	**Meta Prioritária:**	Não
Objetivos de Desenvolvimento Sustentável:	4 EDUCAÇÃO DE QUALIDADE; 10 REDUÇÃO DAS DESIGUALDADES		
Metas dos ODS:	ODS - 04.1 - Garantir o ensino primário e secundário gratuito, equitativo e de qualidade para todas as crianças		
	ODS - 10.2 - Promover a inclusão social, econômica e política de todos, sem discriminação		
Público-alvo:	Estudantes		
Políticas Públicas:	Educação		
Indicadores:	**Orçamentário**	4276 - NUMERO DE MATRÍCULAS NO ENSINO FUNDAMENTAL E MÉDIO DA REDE ESTADUAL	
	Qualitativo	4278 - PERCENTUAL DE ESTUDANTES QUE CONTINUAM NO ENSINO MÉDIO	
Ações:	5160 - DESENVOLVIMENTO E GESTÃO DO ENSINO FUNDAMENTAL-SERVIDORES		
	5161 - DESENVOLVIMENTO E GESTÃO DO ENSINO FUNDAMENTAL-PROFISSIONAIS DO MAGISTÉRIO		
	5757 - DESENVOLVIMENTO E GESTÃO DO ENSINO MÉDIO-PROFISSIONAIS DO MAGISTÉRIO		
	5759 - DESENVOLVIMENTO E GESTÃO DO ENSINO MÉDIO-SERVIDORES		

Indicadores do Produto	Fonte	Linha de Base		Metas Anuais do Produto				Meta Final PPA	
		Ano	Valor	2024	2025	2026	2027	Valor	Regra
NUMERO DE MATRÍCULAS NO ENSINO FUNDAMENTAL E MÉDIO DA REDE ESTADUAL (unidade)	Secretaria da Educação - CITEM	2022	3.272.000	3.300.000	3.300.000	3.300.000	3.300.000	3.300.000	Último Valor
PERCENTUAL DE ESTUDANTES QUE CONTINUAM NO ENSINO MÉDIO (%)	Secretaria da Educação - CITEM			96	96,5	97,2	97,8	97,8	Último Valor

Plano PluriAnual

2024 - 2027

Programa: **0800 - EDUCAÇÃO PÚBLICA DE QUALIDADE PARA TODOS**

Produto: **1910 - GESTÃO DA QUALIDADE DA APRENDIZAGEM**

Descrição do Produto:	OFERTA DE MATERIAIS DIDÁTICO-PEDAGÓGICOS (EM FORMATO DIGITAL, IMPRESSO E ACESSÍVEL), INSTRUMENTOS AVALIATIVOS E FERRAMENTAS DE GESTÃO PEDAGÓGICA QUE PERMITAM APOIAR O DESENVOLVIMENTO DO CURRÍCULO NAS AULAS DA REDE PÚBLICA E AFERIR OS RESULTADOS DOS ESTUDANTES, A FIM DE SUBSIDIAR A AÇÃO DOS DOCENTES QUANTO AO REFORÇO, RECUPERAÇÃO E RECOMPOSIÇÃO DAS APRENDIZAGENS.		
Classificação:	Finalístico	**Meta Prioritária:**	Sim
Objetivos de Desenvolvimento Sustentável:	4 EDUCAÇÃO DE QUALIDADE; 10 REDUÇÃO DAS DESIGUALDADES		
Metas dos ODS:	ODS - 04.1 - Garantir o ensino primário e secundário gratuito, equitativo e de qualidade para todas as crianças		
	ODS - 10.3 - Garantir a igualdade de oportunidades e reduzir as desigualdades de resultados, por meio de leis, políticas e ações		
Público-alvo:	Estudantes		
Políticas Públicas:	Educação		
Indicadores:	**Orçamentário**	4281 - TAXA DE PARTICIPAÇÃO DOS ESTUDANTES NA PROVA PAULISTA	
	Qualitativo	4282 - PERCENTUAL DE ESTUDANTES DOS ANOS FINAIS DO ENSINO. FUNDAMENTAL COM NOTA MAIOR QUE 5 NA PROVA PAULISTA EM TODAS AS DISCIPLINAS	
Ações:	6168 - AVALIAÇÃO DOS RESULTADOS EDUCACIONAIS E PROVISÃO DE MATERIAIS DIDÁTICOS		

Indicadores do Produto	Fonte	Linha de Base		Metas Anuais do Produto				Meta Final PPA	
		Ano	Valor	2024	2025	2026	2027	Valor	Regra
TAXA DE PARTICIPAÇÃO DOS ESTUDANTES NA PROVA PAULISTA (%)	Secretaria da Educação - CITEM			90	91,5	93	94	94	Último Valor
PERCENTUAL DE ESTUDANTES DOS ANOS FINAIS DO ENSINO. FUNDAMENTAL COM NOTA MAIOR QUE 5 NA PROVA PAULISTA EM TODAS AS DISCIPLINAS (%)	Secretaria da Educação - CITEM			55	62	66	72	72	Último Valor

Plano PluriAnual

2024 - 2027

Programa: **0800 - EDUCAÇÃO PÚBLICA DE QUALIDADE PARA TODOS**

Produto: **1914 - EDUCAÇÃO INTEGRAL OFERECIDA AOS ESTUDANTES**

Descrição do Produto:	EDUCAÇÃO COM TEMPO DE ESCOLA ESTENDIDO, INTEGRAL, OFERECENDO AO ESTUDANTE MEIOS E RECURSOS PARA DESENVOLVIMENTO PLENO DE SUAS HABILIDADES		
Classificação:	Finalístico	**Meta Prioritária:**	Sim
Objetivos de Desenvolvimento Sustentável:	4 EDUCAÇÃO DE QUALIDADE; 10 REDUÇÃO DAS DESIGUALDADES		
Metas dos ODS:	ODS - 04.1 - Garantir o ensino primário e secundário gratuito, equitativo e de qualidade para todas as crianças		
	ODS - 10.3 - Garantir a igualdade de oportunidades e reduzir as desigualdades de resultados, por meio de leis, políticas e ações		
Público-alvo:	Estudantes		
Políticas Públicas:	Educação		
Indicadores:	**Orçamentário**	4286 - NÚMERO DE ESTUDANTES DOS ANOS FINAIS DO ENSINO FUNDAMENTAL E DO ENSINO MÉDIO COM JORNADA ESCOLAR INTEGRAL	
	Qualitativo	4291 - PERCENTUAL DE ESTUDANTES DAS ESCOLAS PEI COM PROFICIENCIA ADEQUADA OU AVANÇADA	
Ações:	6136 - GESTÃO E APRIMORAMENTO DA EDUCAÇÃO INTEGRAL NA REDE ESTADUAL		

Indicadores do Produto	Fonte	Linha de Base		Metas Anuais do Produto				Meta Final PPA	
		Ano	Valor	2024	2025	2026	2027	Valor	Regra
NÚMERO DE ESTUDANTES DOS ANOS FINAIS DO ENSINO FUNDAMENTAL E DO ENSINO MÉDIO COM JORNADA ESCOLAR INTEGRAL (unidade)	Secretaria da Educação - CITEM	2023	887.696	900.000	950.000	1.000.000	1.050.000	1.050.000	Último Valor
PERCENTUAL DE ESTUDANTES DAS ESCOLAS PEI COM PROFICIENCIA ADEQUADA OU AVANÇADA (%)	Secretaria da Educação - CITEM			20	31	42	53	53	Último Valor

Plano PluriAnual

2024 - 2027

Programa: **0800 - EDUCAÇÃO PÚBLICA DE QUALIDADE PARA TODOS**

Produto: **1921 - EDUCAÇÃO ESPECIAL**

Descrição do Produto:	ATENDIMENTO A ESTUDANTES COM DEFICIÊNCIA, TRANSTORNO DO ESPECTRO AUTISTA, PESSOAS COM TRANSTORNOS DE APRENDIZAGEM, TRANSTORNOS DO NEURODESENVOLVIMENTO E ALTAS HABILIDADES/SUPERDOTAÇÃO, POR MEIO DE ESPAÇOS, RECURSOS DE APOIO, MATERIAIS DIDÁTICOS E EQUIPAMENTOS ESPECÍFICOS PARA ESCOLARIZAÇÃO E OUTRAS AÇÕES QUE CONTRIBUAM PARA O DESENVOLVIMENTO E AUTONOMIA DO ESTUDANTE		
Classificação:	Finalístico	**Meta Prioritária:**	Sim
Objetivos de Desenvolvimento Sustentável:	4 EDUCAÇÃO DE QUALIDADE; 10 REDUÇÃO DAS DESIGUALDADES		
Metas dos ODS:	ODS - 04.1 - Garantir o ensino primário e secundário gratuito, equitativo e de qualidade para todas as crianças		
	ODS - 10.3 - Garantir a igualdade de oportunidades e reduzir as desigualdades de resultados, por meio de leis, políticas e ações		
Público-alvo:	Estudantes		
Políticas Públicas:	Educação		
Indicadores:	**Orçamentário**	4299 - NÚMERO DE ESCOLAS DA REDE ESTADUAL COM SALA DE RECURSOS OU ESPAÇO MULTIUSO	
	Qualitativo	4298 - NÚMERO DE ESTUDANTES ATENDIDOS EM SALAS DE RECURSOS	
Ações:	5156 - GESTÃO E APRIMORAMENTO DO ATENDIMENTO ESPECIALIZADO		

Indicadores do Produto	Fonte	Linha de Base		Metas Anuais do Produto				Meta Final PPA	
		Ano	Valor	2024	2025	2026	2027	Valor	Regra
NÚMERO DE ESCOLAS DA REDE ESTADUAL COM SALA DE RECURSOS OU ESPAÇO MULTIUSO (unidade)	Secretaria da Educação - CITEM	2023	1.856	2.000	2.150	2.300	2.400	2.400	Último Valor
NÚMERO DE ESTUDANTES ATENDIDOS EM SALAS DE RECURSOS (unidade)	Secretaria da Educação - CITEM	2023	25.352	26.000	31.700	37.400	41.200	41.200	Último Valor

Plano PluriAnual

2024 - 2027

Programa: **0800 - EDUCAÇÃO PÚBLICA DE QUALIDADE PARA TODOS**

Produto: **1924 - EDUCAÇÃO TÉCNICA PROFISSIONAL PARA INSERÇÃO NO MERCADO DE TRABALHO**

Descrição do Produto:	OFERTA DE VAGAS DE ENSINO TÉCNICO INTEGRADO AO ENSINO MÉDIO AOS ESTUDANTES DESSA ETAPA DA EDUCAÇÃO BÁSICA E DE OPORTUNIDADES DE ESTÁGIO DE NÍVEL MÉDIO, POR MEIO DA IMPLANTAÇÃO DO ITINERÁRIO FORMATIVO PROFISSIONAL TÉCNICO QUE INTEGRA EM UMA SÓ MATRIZ OS COMPONENTES TÉCNICOS E A FORMAÇÃO GERAL BÁSICA DO CURRÍCULO PAULISTA DO ENSINO MÉDIO		
Classificação:	Finalístico	**Meta Prioritária:**	Sim
Objetivos de Desenvolvimento Sustentável:	4 EDUCAÇÃO DE QUALIDADE; 8 TRABALHO DECENTE E CRESCIMENTO ECONÔMICO		
Metas dos ODS:	ODS - 04.3 - Assegurar o acesso à educação técnica, profissional e superior de qualidade e acessível		
	ODS - 08.6 - Reduzir a proporção de jovens sem emprego, educação ou formação		
Público-alvo:	Estudantes		
Políticas Públicas:	Educação		
Indicadores:	**Orçamentário**	4373 - NÚMERO DE ESTUDANTES MATRICULADOS NO ENSINO TÉCNICO INTEGRADO AO ENSINO MÉDIO	
	Qualitativo	4375 - PERCENTUAL DE ESTUDANTES DO ENSINO MÉDIO ELEGÍVEIS DA REDE ESTADUAL CURSANDO ENSINO TÉCNICO INTEGRADO AO ENSINO MÉDIO	
Ações:	6343 - OFERTA DE AULAS DE EDUCAÇÃO TÉCNICO PROFISSIONAL NO ENSINO MÉDIO		

Indicadores do Produto	Fonte	Linha de Base		Metas Anuais do Produto				Meta Final PPA	
		Ano	Valor	2024	2025	2026	2027	Valor	Regra
NÚMERO DE ESTUDANTES MATRICULADOS NO ENSINO TÉCNICO INTEGRADO AO ENSINO MÉDIO (unidade)	Secretaria da Educação - CITEM	2023	35.500	100.000	210.000	320.000	420.000	420.000	Último Valor
PERCENTUAL DE ESTUDANTES DO ENSINO MÉDIO ELEGÍVEIS DA REDE ESTADUAL CURSANDO ENSINO TÉCNICO INTEGRADO AO ENSINO MÉDIO (%)	Secretaria da Educação - CITEM	2023	5	14	31	37	44	44	Último Valor

Plano PluriAnual

2024 - 2027

Programa: **0800 - EDUCAÇÃO PÚBLICA DE QUALIDADE PARA TODOS**

Produto: **1976 - EDUCAÇÃO DE JOVENS E ADULTOS-EJA E ATENDIMENTO ESCOLAR PARAPÚBLICOS ESPECIFICOS**

Descrição do Produto:	ATENDIMENTO EDUCACIONAL GARANTIDO A JOVENS E ADULTOS QUE NÃO TIVERAM ACESSO OU CONCLUÍRAM A ESCOLARIZAÇÃO NA IDADE PRÓPRIA. ATENDIMENTO EDUCACIONAL GARANTIDO A INDÍGENAS, QUILOMBOLAS, ASSENTADOS, POPULAÇÕES ITINERANTES, ESTRANGEIROS E ÀQUELES QUE ESTÃO PRIVADOS DE LIBERDADE OU EM ATENDIMENTO SOCIOEDUCATIVO. OFERTA DE INICIATIVAS EM EDUCAÇÃO PARA A DIVERSIDADE SEXUAL E DE GÊNERO E EDUCAÇÃO PARA AS RELAÇÕES ÉTNICO-RACIAIS		
Classificação:	Finalístico	**Meta Prioritária:**	Não
Objetivos de Desenvolvimento Sustentável:	4 EDUCAÇÃO DE QUALIDADE; 10 REDUÇÃO DAS DESIGUALDADES		
Metas dos ODS:	ODS - 04.1 - Garantir o ensino primário e secundário gratuito, equitativo e de qualidade para todas as crianças		
	ODS - 10.3 - Garantir a igualdade de oportunidades e reduzir as desigualdades de resultados, por meio de leis, políticas e ações		
Público-alvo:	Estudantes		
Políticas Públicas:	Educação		
Indicadores:	**Qualitativo**	4390 - TAXA DE CONCLUSÃO DA EDUCAÇÃO DE JOVENS E ADULTOS (EJA) NA REDE ESTADUAL	
Ações:	8385 - ATENDIMENTO A JOVENS E ADULTOS NA EDUCAÇÃO BÁSICA - EJA E PÚBLICOS ESPECÍFICOS		

Indicadores do Produto	Fonte	Linha de Base		Metas Anuais do Produto				Meta Final PPA	
		Ano	Valor	2024	2025	2026	2027	Valor	Regra
TAXA DE CONCLUSÃO DA EDUCAÇÃO DE JOVENS E ADULTOS (EJA) NA REDE ESTADUAL (%)	Secretaria da Educação - CITEM			80	80	80	80	80	Último Valor

Plano PluriAnual

2024 - 2027

Programa: **0800 - EDUCAÇÃO PÚBLICA DE QUALIDADE PARA TODOS**

Produto: **1996 - TECNOLOGIAS DE USO PEDAGÓGICO**

Descrição do Produto:	OFERTA DE TECNOLOGIA DA INFORMAÇÃO E COMUNICAÇÃO E DE RECURSOS EDUCACIONAIS DIGITAIS PARA PROVER AOS ESTUDANTES E DOCENTES A EDUCACAO CONECTADA COM A ATUALIDADE, COMO UM DOS MEIOS PARA TORNAR A ESCOLA MAIS ATRATIVA E AULAS MINISTRADAS COM MAIOR QUALIDADE PARA GARANTIR A PERMANÊNCIA DOS ESTUDANTES E A MELHORIA DOS INDICADORES EDUCACIONAIS		
Classificação:	Finalístico	**Meta Prioritária:**	Sim
Objetivos de Desenvolvimento Sustentável:	4 EDUCAÇÃO DE QUALIDADE; 10 REDUÇÃO DAS DESIGUALDADES		
Metas dos ODS:	ODS - 04.1 - Garantir o ensino primário e secundário gratuito, equitativo e de qualidade para todas as crianças		
	ODS - 10.3 - Garantir a igualdade de oportunidades e reduzir as desigualdades de resultados, por meio de leis, políticas e ações		
Público-alvo:	Estudantes		
	Professores		
Políticas Públicas:	Educação		
Indicadores:	**Orçamentário**	4412 - NÚMERO DE ESTUDANTES COM NO MÍNIMO 4 ATIVIDADES CONCLUÍDAS NO MÊS NAS PLATAFORMAS DISPONIBILIZADAS	
	Qualitativo	4417 - PERCENTUAL DE PROFESSORES QUE UTILIZAM FERRAMENTA TECNOLÓGICA EM SALA DE AULA	
Ações:	6208 - RECURSOS EDUCACIONAIS DIGITAIS E INICIATIVAS PEDAGÓGICAS ANDRAGÓGICAS DIGITAIS		

Indicadores do Produto	Fonte	Linha de Base		Metas Anuais do Produto				Meta Final PPA	
		Ano	Valor	2024	2025	2026	2027	Valor	Regra
NÚMERO DE ESTUDANTES COM NO MÍNIMO 4 ATIVIDADES CONCLUÍDAS NO MÊS NAS PLATAFORMAS DISPONIBILIZADAS (unidade)	Secretaria da Educação - CITEM			2.000.000	2.200.000	2.400.000	2.600.000	2.600.000	Último Valor
PERCENTUAL DE PROFESSORES QUE UTILIZAM FERRAMENTA TECNOLÓGICA EM SALA DE AULA (%)	Secretaria da Educação - CITEM			50	65	80	80	80	Último Valor

Plano PluriAnual

2024 - 2027

Programa: **0800 - EDUCAÇÃO PÚBLICA DE QUALIDADE PARA TODOS**

Produto: **2027 - FORMAÇÃO CONTINUADA DOS PROFISSIONAIS DA EDUCAÇÃO DA REDE ESTADUAL E MUNICIPAL**

Descrição do Produto:	OFERTAR AÇÕES DE FORMAÇÃO CONTINUADA A TODOS OS PROFISSIONAIS DA EDUCAÇÃO DO ESTADO DE SÃO PAULO, COM FOCO NO DESENVOLVIMENTO DA ATUAÇÃO PRÁTICA PROFISSIONAL, POSSIBILITANDO A IMPLEMENTAÇÃO DE ESTRATÉGIAS E TECNOLOGIAS PARA PROMOVER A MELHORIA DOS PROCESSOS DE INCLUSÃO, ENSINO E APRENDIZAGEM, TENDO EM VISTA A EDUCAÇÃO INTEGRAL DOS ESTUDANTES E A CAPACITAÇÃO DOS EDUCADORES EM EDUCAÇÃO ESPECIAL.		
Classificação:	Finalístico	**Meta Prioritária:**	Sim
Objetivos de Desenvolvimento Sustentável:	4 EDUCAÇÃO DE QUALIDADE; 10 REDUÇÃO DAS DESIGUALDADES		
Metas dos ODS:	ODS - 04.1 - Garantir o ensino primário e secundário gratuito, equitativo e de qualidade para todas as crianças		
	ODS - 10.3 - Garantir a igualdade de oportunidades e reduzir as desigualdades de resultados, por meio de leis, políticas e ações		
Público-alvo:	Professores		
Políticas Públicas:	Educação		
Indicadores:	**Orçamentário**	4474 - NÚMERO DE PARTICIPAÇÕES CONCLUÍDAS DE PROFISSIONAIS DA EDUCAÇÃO PAULISTA EM AÇÕES FORMATIVAS	
	Qualitativo	4476 - NÚMERO DE PROFESSORES FORMADOS POR PARES: MODELO DE MULTIPLICAÇÃO	
Ações:	6175 - FORMAÇÃO DOS PROFISSIONAIS DA EDUCAÇÃO: REDES ESTADUAL E MUNICIPAL		

Indicadores do Produto	Fonte	Linha de Base		Metas Anuais do Produto				Meta Final PPA	
		Ano	Valor	2024	2025	2026	2027	Valor	Regra
NÚMERO DE PARTICIPAÇÕES CONCLUÍDAS DE PROFISSIONAIS DA EDUCAÇÃO PAULISTA EM AÇÕES FORMATIVAS (unidade)	Secretaria da Educação - EFAPE	2022	394.564	360.000	380.000	380.000	380.000	1.500.000	Soma
NÚMERO DE PROFESSORES FORMADOS POR PARES: MODELO DE MULTIPLICAÇÃO (unidade)	Secretaria da Educação - EFAPE			50.000	100.000	100.000	100.000	100.000	Último Valor

Plano PluriAnual

2024 - 2027

Programa: **0800 - EDUCAÇÃO PÚBLICA DE QUALIDADE PARA TODOS**

Produto: **2040 - CONVIVÊNCIA E PROTEÇÃO ESCOLAR**

Descrição do Produto:	AMPLIAÇÃO DA OFERTA DE CONDIÇÕES PARA TORNAR AS ESCOLAS ESTADUAIS AMBIENTES SEGUROS PARA PERMANÊNCIA DOS ESTUDANTES, PROMOVENDO CULTURA DA PAZ, VALORIZAÇÃO DA VIDA E MEDIAÇÃO DE CONFLITOS. ENVOLVE FORMAÇÕES E ATIVIDADES PARA A COMUNIDADE ESCOLAR EM TEMÁTICAS QUE IMPACTAM NA MELHORIA DA CONVIVÊNCIA COM APOIO DE DOCENTE ESPECIALIZADO, PROFISSIONAIS DE PSICOLOGIA E DO SERVIÇO SOCIAL; DISPONIBILIZAÇÃO DE APLICATIVO PARA REGISTRO DE OCORRÊNCIAS E FACILITAÇÃO DO ACESSO À REDE PROTETIVA; AQUISIÇÕES DE EQUIPAMENTOS DE TECNOLOGIA E APOIO DE PROFISSIONAIS ESPECIALIZADOS PARA FORTALECER A SEGURANÇA POR MEIO DE VÁRIAS AÇÕES, ENTRE ELAS O USO DE UM SISTEMA DE GERENCIAMENTO DE INCIDENTES ESCOLARES		
Classificação:	Finalístico	**Meta Prioritária:**	Sim
Objetivos de Desenvolvimento Sustentável:	4 EDUCAÇÃO DE QUALIDADE; 5 IGUALDADE DE GÊNERO; 16 PAZ, JUSTIÇA E INSTITUIÇÕES EFICAZES		
Metas dos ODS:	ODS - 04.1 - Garantir o ensino primário e secundário gratuito, equitativo e de qualidade para todas as crianças		
	ODS - 05.c - Promover políticas e legislação para a igualdade de gênero e o empoderamento de mulheres e meninas		
	ODS - 16.b - Promover leis e políticas não discriminatórias para o desenvolvimento sustentável		
Público-alvo:	Estudantes		
	Professores		
Políticas Públicas:	Educação		
Indicadores:	**Orçamentário**	4529 - NÚMERO DE ESCOLAS ASSISTIDAS COM AÇÕES DE CONVIVÊNCIA E PROTEÇÃO ESCOLAR	
	Qualitativo	5441 - NÚMERO DE PARTICIPAÇÕES DE SERVIDORES EM FORMAÇÕES NAS TEMÁTICAS DE CONVIVÊNCIA E PROTEÇÃO ESCOLAR	
Ações:	6387 - GESTÃO E APRIMORAMENTO DA CONVIVÊNCIA E PROTEÇÃO ESCOLAR		

Indicadores do Produto	Fonte	Linha de Base		Metas Anuais do Produto				Meta Final PPA	
		Ano	Valor	2024	2025	2026	2027	Valor	Regra
NÚMERO DE ESCOLAS ASSISTIDAS COM AÇÕES DE CONVIVÊNCIA E PROTEÇÃO ESCOLAR (unidade)	Secretaria da Educação			1.491	1.910	2.350	2.660	2.660	Último Valor
NÚMERO DE PARTICIPAÇÕES DE SERVIDORES EM FORMAÇÕES NAS TEMÁTICAS DE CONVIVÊNCIA E PROTEÇÃO ESCOLAR (unidade)	Secretaria da Educação			25.000	33.000	38.000	43.000	139.000	Soma

Plano PluriAnual

2024 - 2027

Programa: **0800 - EDUCAÇÃO PÚBLICA DE QUALIDADE PARA TODOS**

Produto: **2052 - ATIVIDADES COMPLEMENTARES AO CURRÍCULO E CONEXÃO COM A COMUNIDADE ESCOLAR**

Descrição do Produto:	OFERTA AOS ESTUDANTES DE ATIVIDADES COMPLEMENTARES AO ENSINO-APRENDIZAGEM, COMO O ENSINO DE IDIOMAS, PARTICIPAÇÃO EM PROGRAMAS DE INTERCÂMBIO, EVENTOS PEDAGÓGICOS, CULTURAIS E ESPORTIVOS E PARTICIPAÇÃO NOS PROJETOS DA ESCOLA ABERTA À COMUNIDADE		
Classificação:	Finalístico	**Meta Prioritária:**	Sim
Objetivos de Desenvolvimento Sustentável:	4 EDUCAÇÃO DE QUALIDADE; 10 REDUÇÃO DAS DESIGUALDADES		
Metas dos ODS:	ODS - 04.1 - Garantir o ensino primário e secundário gratuito, equitativo e de qualidade para todas as crianças		
	ODS - 10.3 - Garantir a igualdade de oportunidades e reduzir as desigualdades de resultados, por meio de leis, políticas e ações		
Público-alvo:	Estudantes		
	População em geral		
Políticas Públicas:	Educação		
Indicadores:	**Orçamentário**	4548 - NÚMERO DE PARTICIPAÇÕES DE ESTUDANTES EM PROJETOS DE ENRIQUECIMENTO CURRICULAR	
	Qualitativo	4550 - NÚMERO DE ESCOLAS COM GREMIOS E ASSOCIAÇÃO DE PAIS E MESTRES EM FUNCIONAMENTO	
Ações:	6169 - CURSOS DE IDIOMAS, INTERCÂMBIO, ATIVIDADES COMPLEMENTARES E ESCOLA ABERTA		

Indicadores do Produto	Fonte	Linha de Base		Metas Anuais do Produto				Meta Final PPA	
		Ano	Valor	2024	2025	2026	2027	Valor	Regra
NÚMERO DE PARTICIPAÇÕES DE ESTUDANTES EM PROJETOS DE ENRIQUECIMENTO CURRICULAR (unidade)	Secretaria da Educação	2022	8.154.164	3.500.000	3.550.000	3.600.000	3.650.000	14.300.000	Soma
NÚMERO DE ESCOLAS COM GREMIOS E ASSOCIAÇÃO DE PAIS E MESTRES EM FUNCIONAMENTO (unidade)	Secretaria da Educação - CITEM	2022	4.895	4.910	4.940	4.970	5.000	5.000	Último Valor

Plano PluriAnual

2024 - 2027

Programa: **0800 - EDUCAÇÃO PÚBLICA DE QUALIDADE PARA TODOS**

Produto: **2058 - COOPERAÇÃO PEDAGÓGICA COM MUNICIPIOS**

Descrição do Produto:	REGIME DE COLABORACAO ENTRE ESTADO E MUNICIPIO COM OFERTA DE CONJUNTO DE INICIATIVAS DE CARÁTER PEDAGÓGICO QUE BUSCAM APRIMORAR A QUALIDADE DA EDUCACAO E PROMOVER A EQUIDADE NO ACESSO, PERMANENCIA E SUCESSO ESCOLAR DOS ESTUDANTES PAULISTAS NA ESCOLA		
Classificação:	Finalístico	**Meta Prioritária:**	Sim
Objetivos de Desenvolvimento Sustentável:	4 EDUCAÇÃO DE QUALIDADE		
Metas dos ODS:	ODS - 04.5 - Eliminar as disparidades de gênero na educação e garantir a igualdade de acesso para os mais vulneráveis		
Público-alvo:	Administração pública municipal		
	Estudantes		
Políticas Públicas:	Educação		
Indicadores:	**Qualitativo**	4646 - PERCENTUAL DE ESTUDANTES COM PROFICIÊNCIA ADEQUADA OU AVANÇADA NA AVALIAÇÃO EXTERNA DO 5º ANO DO ENSINO FUNDAMENTAL DA REDE MUNICIPAL	
Ações:	8348 - FORTALECIMENTO DA COOPERAÇÃO COM MUNICÍPIOS		

Indicadores do Produto	Fonte	Linha de Base		Metas Anuais do Produto				Meta Final PPA	
		Ano	Valor	2024	2025	2026	2027	Valor	Regra
PERCENTUAL DE ESTUDANTES COM PROFICIÊNCIA ADEQUADA OU AVANÇADA NA AVALIAÇÃO EXTERNA DO 5º ANO DO ENSINO FUNDAMENTAL DA REDE MUNICIPAL (%)	Secretaria da Educação - CITEM			45	48	51	54	54	Último Valor

Plano PluriAnual

2024 - 2027

Programa: **0800 - EDUCAÇÃO PÚBLICA DE QUALIDADE PARA TODOS**

Produto: **2059 - EXTENSÃO CURRICULAR PARA ESTUDANTES**

Descrição do Produto:	VALORIZAR ESTUDANTES MATRIC. NA REDE ESTADUAL, QUE SE DESTACAM P/ APRESENTAR DESEMPENHO EXITOSO NAS AVALIAÇÕES DA SEDUC E EM AULAS DE EDUC. PROFISL (ITINERÁRIO DO ENS.MÉDIO), E ESTUDANTES QUE CONCLUÍRAM AS 3 SÉRIES DO ENS. MÉD. NA REDE ESTADUAL E ESTÃO MATRIC. EM UNIVERS. PÚBLI. ESTADUAIS, P/ MEIO DA CONCESSÃO DE BOLSAS. INCLUI PARTICIPAÇÃO EM PROGR. DE INTERCÂMBIO EM OUTROS PAÍSES E EM ESTÁGIOS EM EMPRESAS PARCEIRAS DA SEDUC. ESSES ESTUDANTES PODERÃO APOIAR A APRENDIZAGEM NAS PP ESC ESTAD. COM AÇÕES DE MONITORIA P/ PARES OU APOIO AO PROF. EM SALA DE AULA EM AÇÕES DE REFORÇO/RECUP/RECOMPOSIÇ		
Classificação:	Finalístico	**Meta Prioritária:**	Sim
Objetivos de Desenvolvimento Sustentável:	4 EDUCAÇÃO DE QUALIDADE		
Metas dos ODS:	ODS - 04.7 - Garantir que todos os alunos adquiram conhecimentos e habilidades para promover o desenvolvimento sustentável		
Público-alvo:	Estudantes		
Políticas Públicas:	Educação		
Indicadores:	**Orçamentário**	4650 - NÚMERO DE PARCELAS DE BENEFÍCIOS PAGAS AOS PARTICIPANTES DE INICIATIVAS DE EXTENSÃO CURRICULAR	
	Qualitativo	4651 - NÚMERO DE ESTUDANTES INSCRITOS EM INICIATIVAS DE EXTENSÃO CURRICULAR	
Ações:	6468 - APOIO ÀS INICIATIVAS DE EXTENSÃO CURRICULAR PARA ESTUDANTES		

Indicadores do Produto	Fonte	Linha de Base		Metas Anuais do Produto				Meta Final PPA	
		Ano	Valor	2024	2025	2026	2027	Valor	Regra
NÚMERO DE PARCELAS DE BENEFÍCIOS PAGAS AOS PARTICIPANTES DE INICIATIVAS DE EXTENSÃO CURRICULAR (unidade)	Secretaria da Educação - CITEM			374.400	473.400	533.400	533.400	1.914.600	Soma
NÚMERO DE ESTUDANTES INSCRITOS EM INICIATIVAS DE EXTENSÃO CURRICULAR (unidade)	Secretaria da Educação			49.740	63.640	73.640	73.640	73.640	Último Valor

Plano PluriAnual

2024 - 2027

Programa: **0815 - GESTÃO INSTITUCIONAL DA SECRETARIA DA EDUCAÇÃO**

Órgão: 08000 - SECRETARIA DA EDUCAÇÃO

Objetivos Estratégicos do Governo:	**OE - 01 - EDUCAÇÃO PÚBLICA COM EFETIVIDADE, QUALIDADE E ACESSO AMPLIADOS, PARA GERAÇÃO DE OPORTUNIDADES E REDUÇÃO DAS DESIGUALDADES**				
	OE - 08 - SETOR PRODUTIVO COMPETITIVO E EMPREENDEDORISMO FORTALECIDO, COM CAPITAL HUMANO QUALIFICADO, GERAÇÃO DE EMPREGOS E AMBIENTE PROPÍCIO À INOVAÇÃO				
	OE - 11 - GESTÃO PÚBLICA ÁGIL PARA UM GOVERNO DIGITAL, TRANSPARENTE, ÉTICO, TÉCNICO E FOCADO EM EXCELÊNCIA DOS SERVIÇOS				
Diagnóstico do Programa:	MESMO COM OS INVESTIMENTOS REALIZADOS NOS ÚLTIMOS ANOS PARA MANUTENÇÃO DAS ESCOLAS, A REDE ESTADUAL AINDA CARECE DE INTERVENÇÕES DADA A QUANTIDADE DE EDIFICAÇÕES ANTIGAS. ALÉM DISSO, EXISTE O DESAFIO DE MANUTENÇÃO DO PARQUE TECNOLÓGICO, ATUALIZADO NO ÚLTIMO CICLO DO PPA. HÁ DEMANDAS POR IMPLEMENTAÇÃO DE MELHORIAS EM PROCESSOS DE TRABALHO PARA GANHO DE EFICIÊNCIA E O DESAFIO DE IMPLEMENTAR O PLANO DE CARREIRA APROVADO EM 2022. SOMAM-SE A MANUTENÇÃO ROTINEIRA DAS INSTALAÇÕES FÍSICAS E DE SERVIÇOS DE APOIO AO ESTUDANTE.				
Objetivo do Programa:	GARANTIR O AMBIENTE ESCOLAR ADEQUADO À APRENDIZAGEM DAS COMPETÊNCIAS DO SÉCULO XXI, COM MELHORIA E MODERNIZAÇÃO DOS RECURSOS DE TECNOLOGIA E COMUNICAÇÃO. PROMOVER A OTIMIZAÇÃO DOS PROCESSOS DE GESTÃO PARA MAIOR EFICIÊNCIA OPERACIONAL COM QUALIDADE DO GASTO PÚBLICO. IMPLEMENTAR A NOVA CARREIRA DOCENTE E PROPOR INOVAÇÕES NA GESTÃO DE PESSOAS E VALORIZAR OS PROFISSIONAIS DA EDUCAÇÃO.				
Abrangência Espacial:	Estado	**Tipo de Programa:**	Setorial	**Classificação:**	Finalístico
Objetivos de Desenvolvimento Sustentável:					
Metas dos ODS:	ODS - 02.1 - Eliminar a fome e garantir alimentos seguros, nutritivos e suficientes para todos				
	ODS - 04.1 - Garantir o ensino primário e secundário gratuito, equitativo e de qualidade para todas as crianças				
	ODS - 04.a - Construir e melhorar instalações educacionais sensíveis a deficiências e diferenças e que proporcionem ambientes seguros, não violentos, inclusivos e eficazes				
	ODS - 04.c - Ampliar o número de professores qualificados				
	ODS - 10.3 - Garantir a igualdade de oportunidades e reduzir as desigualdades de resultados, por meio de leis, políticas e ações				
	ODS - 11.c - Promover construções sustentáveis, resilientes e que utilizem materiais locais				
Público-alvo:	Administração pública estadual e servidores públicos estaduais				
	Estudantes				
	Professores				
Políticas Públicas:	Capacitação Educação				
Indicadores:	5294 - PERCENTUAL DE ABSENTEÍSMO DOCENTE				
	5315 - PERCENTUAL DE UNIDADES ESCOLARES COM AO MENOS UM ELEMENTO OU AMBIENTE CLASSIFICADO COMO BOM OU ÓTIMO NO RELATÓRIO DE INSPEÇÃO PREDIAL				
	5333 - NÚMERO DE ATENDIMENTOS DE SERVIÇOS DE APOIO PARA ACESSO E PERMANÊNCIA DOS ESTUDANTES NAS ESCOLAS ESTADUAIS.				
Produtos:	1837 - PROFISSIONALIZAÇÃO E GESTÃO DE PESSOAS				
	2235 - REDE FÍSICA ESCOLAR ADEQUADA PARA APRENDIZAGEM				
	2258 - ALIMENTAÇÃO ESCOLAR OFERECIDA AOS ESTUDANTES DA REDE ESTADUAL				
	2266 - TRANSPORTE ESCOLAR REGULAR E ESPECIALIZADO GARANTIDO				
	2270 - EQUIPAMENTOS, INSUMOS E SERVIÇOS PARA AS ESCOLAS				
	2277 - RECURSOS E EQUIPAMENTOS DE TIC				
	2317 - PARCERIAS ESTADOS-MUNICÍPIOS PARA REFORMAS, AMPLIAÇÕES DE CONSTRUÇÕES ESCOLARES				
	2369 - SUPORTE ADMINISTRATIVO E SUSTENTAÇÃO E/ OU INOVAÇÃO TECNOLÓGICA DA SECRETARIA DE EDUCAÇÃO				
	2506 - FORTALECIMENTO DA AUTOGESTÃO ESCOLAR COM PARTICIPAÇÃO DA COMUNIDADE				

Plano PluriAnual

2024 - 2027

Programa: **0815 - GESTÃO INSTITUCIONAL DA SECRETARIA DA EDUCAÇÃO**

Indicadores de Resultado do Programa	Fonte	Linha de Base		Metas Anuais do Programa				Meta Final PPA	
		Ano	Valor	2024	2025	2026	2027	Valor	Regra
PERCENTUAL DE ABSENTEÍSMO DOCENTE (%)	Secretaria da Educação - CGRH			9,5	8,5	7,5	6,5	6,5	Último Valor
PERCENTUAL DE UNIDADES ESCOLARES COM AO MENOS UM ELEMENTO OU AMBIENTE CLASSIFICADO COMO BOM OU ÓTIMO NO RELATÓRIO DE INSPEÇÃO PREDIAL (%)	Secretaria da Educação - CISE			90	92	95	97	97	Último Valor
NÚMERO DE ATENDIMENTOS DE SERVIÇOS DE APOIO PARA ACESSO E PERMANÊNCIA DOS ESTUDANTES NAS ESCOLAS ESTADUAIS. (unidade)	Secretaria da Educação - CISE			3.200.000	3.200.000	3.200.000	3.200.000	12.800.000	Soma

Orçamento do Programa	Total PPA
Valor Global (R$)	**30.372.914.209**
Orçamentárias	30.372.914.209
Correntes	27.356.068.641
Capital	3.016.845.568
Não-Orçamentárias	

Plano PluriAnual

2024 - 2027

Programa: **0815 - GESTÃO INSTITUCIONAL DA SECRETARIA DA EDUCAÇÃO**

PRODUTOS DO PROGRAMA

Produto: **1837 - PROFISSIONALIZAÇÃO E GESTÃO DE PESSOAS**

Descrição do Produto:	ATENDER A POLÍTICA DE VALORIZAÇÃO DOS SERVIDORES E IMPLEMENTAR A EVOLUÇÃO POR DESEMPENHO E DESENVOLVIMENTO. PROFISSIONALIZAR E QUALIFICAR O QUADRO DE SERVIDORES DA EDUCAÇÃO POR MEIO DE METODOLOGIAS INOVADORAS PARA GESTÃO DE PESSOAS. BUSCAR APOIO DE PARCERIAS VOLTADAS PARA PROMOÇÃO DE AÇÕES QUE CONCORRAM PARA QUALIDADE DE VIDA E BEM ESTAR DO PROFISSIONAL NO DESEMPENHO DE SUA FUNÇÃO. CONTRIBUIR NA QUALIDADE DA AULA E MELHORIA DO ENSINO APRENDIZAGEM		
Classificação:	Melhoria de Gestão	**Meta Prioritária:**	Sim
Objetivos de Desenvolvimento Sustentável:	4 EDUCAÇÃO DE QUALIDADE		
Metas dos ODS:	ODS - 04.1 - Garantir o ensino primário e secundário gratuito, equitativo e de qualidade para todas as crianças		
	ODS - 04.c - Ampliar o número de professores qualificados		
Público-alvo:	Estudantes		
	Professores		
Políticas Públicas:	Capacitação		
	Educação		
Indicadores:	**Orçamentário**	4209 - NÚMERO DE SERVIDORES DO QUADRO DO MAGISTÉRIO QUE RECEBEM GRATIFICAÇÃO DE DEDICAÇÃO EXCLUSIVA	
	Qualitativo	4211 - PERCENTUAL DE AULAS ATRIBUÍDAS NA ÁREA DE HABILITAÇÃO DO DOCENTE	
Ações:	5426 - GERENCIAMENTO DO BENEFÍCIO-EDUCAÇÃO		
	6290 - PROMOÇÃO DA PROFISSIONALIZAÇÃO, QUALIFICAÇÃO E GESTÃO DE PESSOAS POR DESEMPENHO		

Indicadores do Produto	Fonte	Linha de Base		Metas Anuais do Produto				Meta Final PPA	
		Ano	Valor	2024	2025	2026	2027	Valor	Regra
NÚMERO DE SERVIDORES DO QUADRO DO MAGISTÉRIO QUE RECEBEM GRATIFICAÇÃO DE DEDICAÇÃO EXCLUSIVA (unidade)	Secretaria da Educação - CGRH	2023	67.576	69.064	72.251	78.626	85.000	85.000	Último Valor
PERCENTUAL DE AULAS ATRIBUÍDAS NA ÁREA DE HABILITAÇÃO DO DOCENTE (%)	Secretaria da Educação - CGRH	2023	60	65	70	75	80	80	Último Valor

Plano PluriAnual

2024 - 2027

Programa: **0815 - GESTÃO INSTITUCIONAL DA SECRETARIA DA EDUCAÇÃO**

Produto: **2235 - REDE FÍSICA ESCOLAR ADEQUADA PARA APRENDIZAGEM**

Descrição do Produto:	ADEQUAÇÕES DA INFRAESTRUTURA ESCOLAR, INTERVENÇÕES, REFORMAS E MANUTENÇÃO DOS PRÉDIOS ESCOLARES, INCLUINDO MELHORIA DO CONFORTO TÉRMICO DAS SALAS DE AULA, VISANDO A CONSTANTE MELHORIA DAS CONDIÇÕES PARA POSSIBILITAR O ATENDIMENTO ESCOLAR DENTRO DOS MOLDES PEDAGÓGICOS PRECONIZADOS NA POLÍTICA EDUCACIONAL VIGENTE		
Classificação:	Finalístico	**Meta Prioritária:**	Sim
Objetivos de Desenvolvimento Sustentável:	4 EDUCAÇÃO DE QUALIDADE		
Metas dos ODS:	ODS - 04.a - Construir e melhorar instalações educacionais sensíveis a deficiências e diferenças e que proporcionem ambientes seguros, não violentos, inclusivos e eficazes		
Público-alvo:	Administração pública estadual e servidores públicos estaduais		
	Estudantes		
	Professores		
Políticas Públicas:	Educação		
Indicadores:	**Orçamentário**	4875 - NÚMERO DE INTERVENÇÕES DE INFRAESTRUTURA FÍSICA NOS PRÉDIOS DA REDE ESTADUAL DE ENSINO	
	Qualitativo	4879 - NÚMERO DE INTERVENÇÕES DOS PRÉDIOS DA REDE ESTADUAL DE ENSINO PARA AMPLIAR A OFERTA DO ENSINO DIURNO	
Ações:	2494 - MELHORIAS, MANUTENÇÃO E AMPLIAÇÃO DA REDE FÍSICA ESCOLAR		
	2660 - ACESSIBILIDADE FÍSICA DOS PRÉDIOS ESCOLARES DA REDE ESTADUAL DE ENSINO		

Indicadores do Produto	Fonte	Linha de Base		Metas Anuais do Produto				Meta Final PPA	
		Ano	Valor	2024	2025	2026	2027	Valor	Regra
NÚMERO DE INTERVENÇÕES DE INFRAESTRUTURA FÍSICA NOS PRÉDIOS DA REDE ESTADUAL DE ENSINO (unidade)	Coordenadoria de Infraestrutura e Serviços Escolares	2022	513	650	800	850	850	3.150	Soma
NÚMERO DE INTERVENÇÕES DOS PRÉDIOS DA REDE ESTADUAL DE ENSINO PARA AMPLIAR A OFERTA DO ENSINO DIURNO (unidade)	Secretaria da Educação - CISE			200	100	50	50	400	Soma

Plano PluriAnual

2024 - 2027

Programa: **0815 - GESTÃO INSTITUCIONAL DA SECRETARIA DA EDUCAÇÃO**

Produto: **2258 - ALIMENTAÇÃO ESCOLAR OFERECIDA AOS ESTUDANTES DA REDE ESTADUAL**

Descrição do Produto:	OFERTA DE ALIMENTAÇÃO ESCOLAR PARA OS ESTUDANTES COM AQUISIÇÃO DE GÊNEROS ALIMENTÍCIOS E SERVIÇOS DE PREPARO E MANIPULAÇÃO DE MERENDA QUE MODO QUE O CARDÁPIO SEJA BALANCEADO COBRINDO AS NECESSIDADES NUTRICIONAIS, CONTRIBUINDO PARA O CRESCIMENTO E O DESENVOLVIMENTO BIOPSICOSSOCIAL, A APRENDIZAGEM, O RENDIMENTO ESCOLAR E A FORMAÇÃO DE HÁBITOS ALIMENTARES SAUDÁVEIS DOS ESTUDANTES, POR MEIO DE AÇÕES DE EDUCAÇÃO ALIMENTAR		
Classificação:	Finalístico	**Meta Prioritária:**	Não
Objetivos de Desenvolvimento Sustentável:	2 FOME ZERO E AGRICULTURA SUSTENTÁVEL; 4 EDUCAÇÃO DE QUALIDADE; 10 REDUÇÃO DAS DESIGUALDADES		
Metas dos ODS:	ODS - 02.1 - Eliminar a fome e garantir alimentos seguros, nutritivos e suficientes para todos		
	ODS - 04.1 - Garantir o ensino primário e secundário gratuito, equitativo e de qualidade para todas as crianças		
	ODS - 10.3 - Garantir a igualdade de oportunidades e reduzir as desigualdades de resultados, por meio de leis, políticas e ações		
Público-alvo:	Estudantes		
Políticas Públicas:	Educação		
Indicadores:	**Orçamentário**	4884 - NÚMERO DE REFEIÇÕES OFERTADAS PELO PROGRAMA DE ALIMENTAÇÃO ESCOLAR	
	Qualitativo	5348 - PERCENTUAL DE AUMENTO DE ESTUDANTES COMENSAIS DA REDE ESTADUAL	
Ações:	6172 - FORNECIMENTO DE ALIMENTAÇÃO ESCOLAR AOS ESTUDANTES DA EDUCAÇÃO BÁSICA		

Indicadores do Produto	Fonte	Linha de Base		Metas Anuais do Produto				Meta Final PPA	
		Ano	Valor	2024	2025	2026	2027	Valor	Regra
NÚMERO DE REFEIÇÕES OFERTADAS PELO PROGRAMA DE ALIMENTAÇÃO ESCOLAR (unidade)	Secretaria da Educação - CISE			2.800.000	2.818.000	2.874.000	2.951.000	2.951.000	Último Valor
PERCENTUAL DE AUMENTO DE ESTUDANTES COMENSAIS DA REDE ESTADUAL (%)	Secretaria da Educação - CISE			1	3	4	2	10	Soma

Plano PluriAnual

2024 - 2027

Programa: **0815 - GESTÃO INSTITUCIONAL DA SECRETARIA DA EDUCAÇÃO**

Produto: **2266 - TRANSPORTE ESCOLAR REGULAR E ESPECIALIZADO GARANTIDO**

Descrição do Produto:	OFERTA DE TRANSPORTE ESCOLAR COM O OBJETIVO DE PROMOVER O ACESSO DOS ESTUDANTES ÀS ESCOLAS, CONDIÇÃO BÁSICA PARA A GARANTIA DO DIREITO À EDUCAÇÃO. A DISPONIBILIZAÇÃO DO SERVIÇO CONSIDERA A EXISTÊNCIA DE DIFERENTES REALIDADES MUNICIPAIS E AS NECESSIDADES ESPECÍFICAS DOS ESTUDANTES, CONFORME AS DIRETRIZES DA SECRETARIA DA EDUCAÇÃO		
Classificação:	Finalístico	**Meta Prioritária:**	Não
Objetivos de Desenvolvimento Sustentável:	4 EDUCAÇÃO DE QUALIDADE		
Metas dos ODS:	ODS - 04.1 - Garantir o ensino primário e secundário gratuito, equitativo e de qualidade para todas as crianças		
Público-alvo:	Estudantes		
Políticas Públicas:	Educação		
Indicadores:	**Orçamentário**	5353 - NÚMERO DE ESTUDANTES DA REDE ESTADUAL TRANSPORTADOS	
	Qualitativo	5525 - PERCENTUAL DE ESTUDANTES DA REDE ESTADUAL TRANSPORTADOS	
Ações:	5740 - TRANSPORTE DE ESTUDANTES DA EDUCAÇÃO BÁSICA		

Indicadores do Produto	Fonte	Linha de Base		Metas Anuais do Produto				Meta Final PPA	
		Ano	Valor	2024	2025	2026	2027	Valor	Regra
NÚMERO DE ESTUDANTES DA REDE ESTADUAL TRANSPORTADOS (unidade)	Secretaria da Educação - CISE			352.000	320.000	280.000	280.000	280.000	Último Valor
PERCENTUAL DE ESTUDANTES DA REDE ESTADUAL TRANSPORTADOS (%)	Secretaria da Educação - CISE	2023	10,5	11	10	9	9	9	Último Valor

Plano PluriAnual

2024 - 2027

Programa: **0815 - GESTÃO INSTITUCIONAL DA SECRETARIA DA EDUCAÇÃO**

Produto: **2270 - EQUIPAMENTOS, INSUMOS E SERVIÇOS PARA AS ESCOLAS**

Descrição do Produto:	OFERTA DE MATERIAIS DE CONSUMO ((KIT ESCOLAR, PEDAGÓGICOS O U ITENS BÁSICOS ENTRE OUTROS), PERMANENTES,COMO EQUIPAMENTOS E MOBILIÁRIOS E SERVIÇOS DE UTILIDADE PÚBLICA PARA ASSEGURAR CONDIÇÕES ADEQUADAS NAS UNIDADES ESCOLARES DURANTE A PERMANÊNCIA DOS ESTUDANTES		
Classificação:	Finalístico	**Meta Prioritária:**	Não
Objetivos de Desenvolvimento Sustentável:	4 EDUCAÇÃO DE QUALIDADE		
Metas dos ODS:	ODS - 04.1 - Garantir o ensino primário e secundário gratuito, equitativo e de qualidade para todas as crianças		
Público-alvo:	Estudantes		
Políticas Públicas:	Educação		
Indicadores:	**Orçamentário**	4901 - NÚMERO DE ESCOLAS ATENDIDAS COM REPOSIÇÃO DE MATERIAL PERMANENTE, DE CONSUMO E SERVIÇOS	
	Qualitativo	5471 - PERCENTUAL DE ESTUDANTES COM KIT ESCOLAR ENTREGUE ANTES DO INÍCIO DAS AULAS	
Ações:	6174 - OPERAÇÃO DA REDE DE ESCOLAS DE ENSINO BÁSICO		

Indicadores do Produto	Fonte	Linha de Base		Metas Anuais do Produto				Meta Final PPA	
		Ano	Valor	2024	2025	2026	2027	Valor	Regra
NÚMERO DE ESCOLAS ATENDIDAS COM REPOSIÇÃO DE MATERIAL PERMANENTE, DE CONSUMO E SERVIÇOS (unidade)	Secretaria da Educação - CISE	2022	5.104	5.000	5.000	5.000	5.000	5.000	Último Valor
PERCENTUAL DE ESTUDANTES COM KIT ESCOLAR ENTREGUE ANTES DO INÍCIO DAS AULAS (%)	Secretaria da Educação - CISE			100	100	100	100	100	Média

Plano PluriAnual

2024 - 2027

Programa: **0815 - GESTÃO INSTITUCIONAL DA SECRETARIA DA EDUCAÇÃO**

Produto: **2277 - RECURSOS E EQUIPAMENTOS DE TIC**

Descrição do Produto:	DISPONIBILIZAÇÃO DE RECURSOS E EQUIPAMENTOS DE TECNOLOGIA, NOS AMBIENTES ADMINISTRATIVOS E PEDAGÓGICOS DAS UNIDADES DA REDE ESTADUAL, VISANDO A FORMAÇÃO INTEGRAL DOS ESTUDANTES POR MEIO DA INCLUSÃO NA CULTURA DIGITAL, O USO DE RECURSOS EDUCACIONAIS DIGITAIS DE QUALIDADE PARA MELHORIA DA APRENDIZAGEM E O PROVIMENTO DE EQUIPAMENTOS TECNOLÓGICOS E ACESSO À INTERNET DE QUALIDADE		
Classificação:	Finalístico	**Meta Prioritária:**	Sim
Objetivos de Desenvolvimento Sustentável:	4 EDUCAÇÃO DE QUALIDADE		
Metas dos ODS:	ODS - 04.1 - Garantir o ensino primário e secundário gratuito, equitativo e de qualidade para todas as crianças		
Público-alvo:	Estudantes		
Políticas Públicas:	Educação		
Indicadores:	**Orçamentário**	4911 - NÚMERO DE ESCOLAS COM COBERTURA WIFI E PARQUE TECNOLÓGICO COMPLETO	
	Qualitativo	4965 - NÚMERO DE EQUIPAMENTOS MÓVEIS EM FUNCIONAMENTO MONITORADOS	
Ações:	6383 - APERFEIÇOAMENTO DA TECNOLOGIA DA INFORMAÇÃO		

Indicadores do Produto	Fonte	Linha de Base		Metas Anuais do Produto				Meta Final PPA	
		Ano	Valor	2024	2025	2026	2027	Valor	Regra
NÚMERO DE ESCOLAS COM COBERTURA WIFI E PARQUE TECNOLÓGICO COMPLETO (unidade)	Secretaria da Educação - CITEM	2023	1.953	2.500	3.850	5.400	5.400	5.400	Último Valor
NÚMERO DE EQUIPAMENTOS MÓVEIS EM FUNCIONAMENTO MONITORADOS (unidade)	Secretaria da Educação - CITEM	2023	200.000	400.000	500.000	600.000	800.000	800.000	Último Valor

Plano PluriAnual

2024 - 2027

Programa: **0815 - GESTÃO INSTITUCIONAL DA SECRETARIA DA EDUCAÇÃO**

Produto: **2317 - PARCERIAS ESTADOS-MUNICÍPIOS PARA REFORMAS, AMPLIAÇÕES DE CONSTRUÇÕES ESCOLARES**

Descrição do Produto:	CONJUGAÇÃO DE ESFORÇOS NO TERRITÓRIO DO ESTADO, EM COLABORAÇÃO COM OS MUNICÍPIOS, PARA GARANTIR O ACESSO À ESCOLA, A PERMANÊNCIA E A PROGRESSÃO DOS ESTUDANTES. VISA MELHORIA DAS CONDIÇÕES DE INFRAESTRUTURA DE ACORDO COM AS DIRETRIZES FIXADAS PELA SECRETARIA DA EDUCAÇÃO, AMPLIAÇÃO, REFORMA E/OU ADEQUAÇÃO DE PRÉDIOS ESCOLARES DA REDE PÚBLICA, CONTEMPLANDO INCLUSIVE CRECHES E DEMAIS INICIATIVAS		
Classificação:	Finalístico	**Meta Prioritária:**	Sim
Objetivos de Desenvolvimento Sustentável:	4 EDUCAÇÃO DE QUALIDADE; 11 CIDADES E COMUNIDADES SUSTENTÁVEIS		
Metas dos ODS:	ODS - 04.1 - Garantir o ensino primário e secundário gratuito, equitativo e de qualidade para todas as crianças		
	ODS - 04.a - Construir e melhorar instalações educacionais sensíveis a deficiências e diferenças e que proporcionem ambientes seguros, não violentos, inclusivos e eficazes		
	ODS - 11.c - Promover construções sustentáveis, resilientes e que utilizem materiais locais		
Público-alvo:	Estudantes		
Políticas Públicas:	Educação		
Indicadores:	**Orçamentário**	4985 - NÚMERO DE CRECHES E ESCOLAS CONSTRUÍDAS OU AMPLIADAS	
	Qualitativo	5463 - PERCENTUAL DE ATENDIMENTO DAS DEMANDAS DOS MUNICÍPIOS NO ÂMBITO DO PAINSP	
Ações:	5810 - AÇÃO COOPERATIVA ESTADO-MUNICÍPIO PARA CONSTRUÇÕES OU AMPLIAÇÕES ESCOLARES		

Indicadores do Produto	Fonte	Linha de Base		Metas Anuais do Produto				Meta Final PPA	
		Ano	Valor	2024	2025	2026	2027	Valor	Regra
NÚMERO DE CRECHES E ESCOLAS CONSTRUÍDAS OU AMPLIADAS (unidade)	Secretaria da Educação - CISE			60	100	120	100	380	Soma
PERCENTUAL DE ATENDIMENTO DAS DEMANDAS DOS MUNICÍPIOS NO ÂMBITO DO PAINSP (%)	Secretaria da Educação - CISE	2022	6	8	9	10	11	11	Último Valor

Plano PluriAnual

2024 - 2027

Programa: **0815 - GESTÃO INSTITUCIONAL DA SECRETARIA DA EDUCAÇÃO**

Produto: **2369 - SUPORTE ADMINISTRATIVO E SUSTENTAÇÃO E/ OU INOVAÇÃO TECNOLÓGICA DA SECRETARIA DE EDUCAÇÃO**

Descrição do Produto:	OFERTA DE SUPORTE ADMINISTRATIVO E DE TECNOLOGIA DA INFORMAÇÃO E COMUNICAÇÃO DAS UNIDADES DE GESTÃO E ÓRGÃOS VINCULADOS DA SEDUC EM APOIO ÀS ATIVIDADES EDUCACIONAIS; IMPLEMENTAÇÃO DE PROJETOS INSTITUCIONAIS REFERENTES ÀS ÁREAS DE REORGANIZAÇÃO, ESTRUTURA, FUNCIONAMENTO E QUALIFICAÇÃO DE RECURSOS HUMANOS; REALIZAÇÃO DE PARCERIAS COM DEMAIS ESFERAS DE GOVERNO, ÓRGÃOS E INSTITUIÇÕES PÚBLICAS E PRIVADAS E ORGANISMOS INTERNACIONAIS		
Classificação:	Apoio Administrativo	**Meta Prioritária:**	Não
Público-alvo:	Administração pública estadual e servidores públicos estaduais		
Ações:	4087 - GESTÃO ADMINISTRATIVA E FINANCEIRA		
	6178 - SUPORTE ADMINISTRATIVO E TECNOLÓGICO ÀS UNIDADES DE GESTÃO E ÓRGÃOS VINCULADOS		

Plano PluriAnual

2024 - 2027

Programa: **0815 - GESTÃO INSTITUCIONAL DA SECRETARIA DA EDUCAÇÃO**

Produto: **2506 - FORTALECIMENTO DA AUTOGESTÃO ESCOLAR COM PARTICIPAÇÃO DA COMUNIDADE**

Descrição do Produto:	OFERTA DE CONDIÇÕES PARA EXECUÇÃO DO PROGRAMA DINHEIRO DIRETO NA ESCOLA PAULISTA PELAS UNIDADES EXECUTORAS (UEX), ENTENDIDAS COMO ASSOCIAÇÕES DE PAIS E MESTRES (APMS) E ENTIDADES CONGÊNERES, EM COLABORAÇÃO COM A DIREÇÃO DA UNIDADE ESCOLAR NO ÂMBITO DA GESTÃO DEMOCRÁTICA		
Classificação:	Melhoria de Gestão	**Meta Prioritária:**	Sim
Objetivos de Desenvolvimento Sustentável:	4 EDUCAÇÃO DE QUALIDADE		
Metas dos ODS:	ODS - 04.a - Construir e melhorar instalações educacionais sensíveis a deficiências e diferenças e que proporcionem ambientes seguros, não violentos, inclusivos e eficazes		
Público-alvo:	Estudantes		
	Professores		
Políticas Públicas:	Educação		
Indicadores:	**Orçamentário**	5454 - PERCENTUAL DE ASSOCIAÇÕES DE PAIS E MESTRES COM NO MÍNIMO 50% DOS RECURSOS DO PDDE PAULISTA EXECUTADOS	
	Qualitativo	5536 - NÚMERO DE ASSOCIAÇÕES DE PAIS E MESTRES COMPATÍVEIS COM OS CRITÉRIOS ESTABELECIDOS NO MOMENTO DO REPASSE DO PROGRAMA	
Ações:	6454 - APOIO FINANCEIRO ÀS ESCOLAS PÚBLICAS DE EDUCAÇÃO BÁSICA DA REDE ESTADUAL		

Indicadores do Produto	Fonte	Linha de Base		Metas Anuais do Produto				Meta Final PPA	
		Ano	Valor	2024	2025	2026	2027	Valor	Regra
PERCENTUAL DE ASSOCIAÇÕES DE PAIS E MESTRES COM NO MÍNIMO 50% DOS RECURSOS DO PDDE PAULISTA EXECUTADOS (%)	Módulo de Prestação de Contas do PDDE Paulista - SED			70	75	80	85	85	Último Valor
NÚMERO DE ASSOCIAÇÕES DE PAIS E MESTRES COMPATÍVEIS COM OS CRITÉRIOS ESTABELECIDOS NO MOMENTO DO REPASSE DO PROGRAMA (unidade)	Secretaria da Educação			4.872	4.896	4.921	4.945	4.945	Último Valor

Plano PluriAnual

2024 - 2027

Programa: **0930 - ATENDIMENTO INTEGRADO E REGIONALIZADO NO SUS NO ESTADO DE SAO PAULO**

Órgão: 09000 - SECRETARIA DA SAÚDE

48000 - SECR. DE CIÊNCIA, TECNOLOGIA E INOVAÇÃO

Objetivos Estratégicos do Governo:	**OE - 02 - SAÚDE PÚBLICA COM MAIOR ACESSO, QUALIDADE, RESOLUTIVIDADE E TECNOLOGIA, PARA ENFRENTAMENTO DAS PRINCIPAIS CAUSAS DE PROBLEMAS DE SAÚDE**				
Diagnóstico do Programa:	O ATENDIMENTO DESCENTRALIZADO DECORRE DA ORGANIZAÇÃO DAS REDES DE ATENÇÃO À SAÚDE – RAS. BUSCA PROMOVER A EQUIDADE, A INTEGRALIDADE NA ATENÇÃO À SAÚDE, A RACIONALIZAÇÃO DOS GASTOS E OTIMIZAÇÃO DOS RECURSOS. A REGIONALIZAÇÃO CONSTITUI UMA ESTRATÉGIA PARA CORRIGIR AS DESIGUALDADES NO ACESSO E A FRAGMENTAÇÃO DOS SERVIÇOS DE SAÚDE, POR MEIO DA ORGANIZAÇÃO FUNCIONAL DO SUS, GARANTINDO O ACESSO À SAÚDE				
Objetivo do Programa:	O ATENDIMENTO INTEGRADO E REGIONALIZADO VISA PROMOVER A EQUIDADE REGIONAL, BEM COMO CONTRIBUIR NA MELHORIA DO ACESSO, VISTO QUE DESTACA A NECESSIDADE DE CADA TERRITÓRIO UTILIZAR DE FERRAMENTAS DE PLANEJAMENTO ASCENDENTE DO SUS PARA MELHOR ATENDER SUA POPULAÇÃO.				
Abrangência Espacial:	Estado	**Tipo de Programa:**	Multisetorial	**Classificação:**	Finalístico
Objetivos de Desenvolvimento Sustentável:	3 SAÚDE E BEM-ESTAR				
Metas dos ODS:	ODS - 03.1 - Reduzir a mortalidade materna				
	ODS - 03.2 - Reduzir as mortes evitáveis de recém-nascidos e crianças até 5 anos				
	ODS - 03.3 - Combater as epidemias de AIDS, tuberculose, malária e outras doenças transmissíveis				
	ODS - 03.4 - Reduzir a mortalidade prematura por doenças não transmissíveis e promover a saúde mental				
	ODS - 03.8 - Atingir a cobertura universal a serviços de saúde essenciais, medicamentos e vacinas seguros e acessíveis				
	ODS - 03.d - Reforçar a capacidade para o alerta precoce e o gerenciamento de riscos de saúde				
Público-alvo:	Administração pública estadual e servidores públicos estaduais				
	Administração pública municipal				
	Apenados				
	Pessoas afetadas por doenças				
	População em geral				
	Sistema de saúde				
Políticas Públicas:	Administração Pública				
	Desenvolvimento Regional E Apoio Aos Municípios				
	Direitos Humanos				
	Redução Das Desigualdades				
	Saúde				
Indicadores:	5658 - NÚMERO DE CONSULTAS MÉDICAS DE ESPECIALIDADES POR HABITANTE POR ANO				
Produtos:	2107 - ATENDIMENTOS DE SAÚDE DE ALTA E MÉDIA COMPLEXIDADE DA ADM. DIRETA E INDIRETA EM				
	2225 - APOIO FINANCEIRO PARA ATENDIMENTO EM ATENÇÃO BÁSICA DA POPULAÇÃO PRISIONAL				
	2226 - APOIO TÉCNICO E/OU FINANCEIRO AOS MUNICÍPIOS PARA A ATENÇÃO PRIMÁRIA				
	2334 - PROVIMENTO DE INFRAESTRUTURA E GESTÃO DOS SERVIÇOS NÃO ASSISTENCIAIS - PPP				
	2345 - ATENDIMENTOS DE SAÚDE DE ALTA E MÉDIA COMPLEXIDADE DAS UNIDADES GERENCIADAS PELA				
	2355 - ATENDIMENTOS DE REABILITAÇÃO REALIZADOS PELA REDE LUCY MONTORO				
	2372 - NOVAS SOLUÇÕES TECNOLÓGICAS NO ÂMBITO DA SECRETARIA ESTADUAL DA SAÚDE				
	2387 - ATENDIMENTOS POR MEIO DOS MUTIRÕES DE SAÚDE				
	2508 - ACESSO A MEDICAMENTOS PADRONIZADOS NO SUS/ USO RACIONAL DE MEDICAMENTOS - URM				
	2538 - ATENDIMENTOS DE SAÚDE DE ALTA E MÉDIA COMPLEXIDADE EM UNIDADES/SERVIÇOS CONTRATA				
	2571 - ENTREGA DE MEDICAMENTOS E OUTROS PRODUTOS DE SAÚDE DE FORMA PRESENCIAL E NO DOMI				
	2572 - APOIO E FORTALECIMENTO DA ASSISTÊNCIA FARMACÊUTICA NA ATENÇÃO PRIMÁRIA À SAÚDE				
	2574 - INOVAÇÃO DOS PROCESSOS DE ASSISTÊNCIA FARMACÊUTICA COM RECURSOS TECNOLÓGICOS				
	2575 - ATENDIMENTO DE DEMANDAS JUDICIAIS DE MEDICAMENTOS				
	2634 - ATENDIMENTOS DE SAÚDE DE ALTA E MÉDIA COMPLEXIDADE DE OUTROS HOSPITAIS DA ADMINI				
	2653 - SUBVENÇÕES ÀS SANTAS CASAS				
	2654 - SUBVENÇÕES A ENTIDADES FILANTRÓPICAS E SEM FINS LUCRATIVOS				
	2655 - SUBVENÇÕES A PREFEITURAS				

Plano PluriAnual

2024 - 2027

Programa: **0930 - ATENDIMENTO INTEGRADO E REGIONALIZADO NO SUS NO ESTADO DE SAO PAULO**

Indicadores de Resultado do Programa	Fonte	Linha de Base		Metas Anuais do Programa				Meta Final PPA	
		Ano	Valor	2024	2025	2026	2027	Valor	Regra
NÚMERO DE CONSULTAS MÉDICAS DE ESPECIALIDADES POR HABITANTE POR ANO (unidade)	Sistema de Informação Ambulatorial do SUS	2022	1,99	2	2,1	2,2	2,3	2,3	Último Valor

Orçamento do Programa	Total PPA
Valor Global (R$)	**113.618.588.623**
Orçamentárias	113.618.588.623
Correntes	110.987.416.401
Capital	2.631.172.222
Não-Orçamentárias	

Plano PluriAnual

2024 - 2027

Programa: **0930 - ATENDIMENTO INTEGRADO E REGIONALIZADO NO SUS NO ESTADO DE SAO PAULO**

PRODUTOS DO PROGRAMA

Produto: **2107 - ATENDIMENTOS DE SAÚDE DE ALTA E MÉDIA COMPLEXIDADE DA ADM. DIRETA E INDIRETA EM**

Descrição do Produto:	O NÚMERO TOTAL DE CONSULTAS E ATENDIMENTOS AMBULATORIAIS EM ATENÇÃO ESPECIALIZADA REALIZADOS POR PROFISSIONAIS MÉDICOS E NÃO MÉDICOS; O NÚMERO TOTAL DE ATENDIMENTOS DE URGÊNCIA E EMERGÊNCIA REALIZADOS POR PROFISSIONAIS MÉDICOS E NÃO MÉDICOS; AS INTERNAÇÕES CLÍNICAS E CIRÚRGICAS; AS TERAPIAS E TRATAMENTOS (TRATAMENTO EM ONCOLOGIA E TRATAMENTO EM NEFROLOGIA); OS EXAMES DE DIAGNÓSTICO DEPENDENTES DE ATO MÉDICO (ANATOMIA PATOLÓGICA E CITOPATOLOGIA, ULTRASSONOGRAFIA, TOMOGRAFIA, RESSONÂNCIA MAGNÉTICA, MEDICINA NUCLEAR IN VIVO, ENDOSCOPIA E RADIOLOGIA INTERVENCIONISTA) E AS CIRURGIAS AMBULATORIAIS.		
Classificação:	Finalístico	**Meta Prioritária:**	Não
Objetivos de Desenvolvimento Sustentável:	3 SAÚDE E BEM-ESTAR		
Metas dos ODS:	ODS - 03.1 - Reduzir a mortalidade materna		
	ODS - 03.2 - Reduzir as mortes evitáveis de recém-nascidos e crianças até 5 anos		
	ODS - 03.4 - Reduzir a mortalidade prematura por doenças não transmissíveis e promover a saúde mental		
Público-alvo:	População em geral		
Políticas Públicas:	Desenvolvimento Regional E Apoio Aos Municípios Direitos Humanos Redução Das Desigualdades Saúde		
Indicadores:	**Orçamentário**	5027 - NÚMERO DE ATENDIMENTOS AMBULATORIAIS E HOSPITALARES REALIZADOS PELA ADMINISTRAÇÃO DIRETA E INDIRETA	
	Qualitativo	5666 - MÉDIA DE DIAS DE PERMANÊNCIA INSTITUCIONAL DOS HOSPITAIS GERENCIADOS PELA ADM. DIRETA E INDIRETA	
Ações:	4850 - ATENDIMENTO AMBULATORIAL E HOSPITALAR NA REDE PRÓPRIA DO ESTADO		

Indicadores do Produto	Fonte	Linha de Base		Metas Anuais do Produto				Meta Final PPA	
		Ano	Valor	2024	2025	2026	2027	Valor	Regra
NÚMERO DE ATENDIMENTOS AMBULATORIAIS E HOSPITALARES REALIZADOS PELA ADMINISTRAÇÃO DIRETA E INDIRETA (unidade)	Sistema de Informações Hospitalares e Sistema de Informações Ambulatoriais do SUS	2022	9.001.292	10.552.807	10.621.282	10.752.271	10.827.496	42.753.856	Soma
MÉDIA DE DIAS DE PERMANÊNCIA INSTITUCIONAL DOS HOSPITAIS GERENCIADOS PELA ADM. DIRETA E INDIRETA (dia)	Sistema de Informação Hospitalares do SUS	2022	8,26	8	7,8	7,5	7,3	7,3	Último Valor

Plano PluriAnual

2024 - 2027

Programa: **0930 - ATENDIMENTO INTEGRADO E REGIONALIZADO NO SUS NO ESTADO DE SAO PAULO**

Produto: **2225 - APOIO FINANCEIRO PARA ATENDIMENTO EM ATENÇÃO BÁSICA DA POPULAÇÃO PRISIONAL**

Descrição do Produto:	A DELIBERAÇÃO CIB 62/2012, PROPÕE A ADESÃO MUNICIPAL COM VISTAS A ASSUMIR AS AÇÕES DE ATENÇÃO BÁSICA NOS AMBULATÓRIOS MÉDICOS DAS UNIDADES PRISIONAIS LOCALIZADAS EM SEU TERRITÓRIO POR EQUIPES COMPLETAS DE SAÚDE, À SABER: 1 MÉDICO, 1 DENTISTA, 1 ENFERMEIRO, 2 AUXILIARES DE ENFERMAGEM, OU APENAS 1 MÉDICO, PARA COMPLEMENTAR EQUIPES PRÓPRIAS DA SAP. O INDICADOR VISA ENTÃO MEDIR O PERCENTUAL DE MUNICÍPIOS SEDE DE UNIDADE PRISIONAL COM EQUIPES COMPLETAS NAS UNIDADES, NO INTUITO DE OBTER A DIMENSÃO DA COBERTURA DE EQUIPES COMPLETAS DE SAÚDE PRISIONAL COM APOIO FINANCEIRO ESTADUAL.		
Classificação:	Finalístico	**Meta Prioritária:**	Não
Objetivos de Desenvolvimento Sustentável:	3 SAÚDE E BEM-ESTAR		
Metas dos ODS:	ODS - 03.3 - Combater as epidemias de AIDS, tuberculose, malária e outras doenças transmissíveis		
	ODS - 03.d - Reforçar a capacidade para o alerta precoce e o gerenciamento de riscos de saúde		
Público-alvo:	Apenados		
Políticas Públicas:	Direitos Humanos Saúde		
Indicadores:	**Orçamentário**	4969 - NÚMERO DE EQUIPES DE SAÚDE MÍNIMA COMPLETAS EM MUNICIPIOS SEDE DE UNIDADES PRISIONAIS	
	Qualitativo	4992 - PERCENTUAL DE UNIDADES PRISIONAIS COM COMPLETUDE DOS DADOS DO SISTEMA DE INFORMAÇÕES DE TUBERCULOSE EM PESSOAS PRIVADAS DE LIBERDADE	
Ações:	6165 - ATENDIMENTO DESCENTRALIZADO EM ATENÇÃO À SAÚDE DA POPULAÇÃO PRISIONAL		

Indicadores do Produto	Fonte	Linha de Base		Metas Anuais do Produto				Meta Final PPA	
		Ano	Valor	2024	2025	2026	2027	Valor	Regra
NÚMERO DE EQUIPES DE SAÚDE MÍNIMA COMPLETAS EM MUNICIPIOS SEDE DE UNIDADES PRISIONAIS (unidade)	Secretaria da Administração Penitenciária e Coordenadoria de Planejamento de Saúde da SES	2022	44	72	86	93	100	100	Último Valor
PERCENTUAL DE UNIDADES PRISIONAIS COM COMPLETUDE DOS DADOS DO SISTEMA DE INFORMAÇÕES DE TUBERCULOSE EM PESSOAS PRIVADAS DE LIBERDADE (%)	TB Web	2023	60	62	65	70	75	75	Último Valor

Plano PluriAnual

2024 - 2027

Programa: **0930 - ATENDIMENTO INTEGRADO E REGIONALIZADO NO SUS NO ESTADO DE SAO PAULO**

Produto: **2226 - APOIO TÉCNICO E/OU FINANCEIRO AOS MUNICÍPIOS PARA A ATENÇÃO PRIMÁRIA**

Descrição do Produto:	APOIO TÉCNICO AOS MUNICÍPIOS PARA A GESTÃO MUNICIPAL, COM OBJETIVO DE QUALIFICAR A ORGANIZAÇÃO DAS AÇÕES RELACIONADAS À ATENÇÃO PRIMÁRIA; APOIO FINANCEIRO AOS 645 MUNICÍPIOS, COM PRIORIDADE PARA OS MUNICÍPIOS COM MAIORES PERCENTUAIS DE POPULAÇÃO VULNERÁVEL E MUNICÍPIOS COM PIORES ÍNDICES DE RIQUEZA E CAPTAÇÃO DE RECURSOS FINANCEIROS, POR MEIO DE TRANSFERÊNCIA DE RECURSOS NA MODALIDADE "FUNDO A FUNDO" PARA CUSTEIO E INVESTIMENTO PARA A ATENÇÃO PRIMÁRIA.		
Classificação:	Melhoria de Gestão	**Meta Prioritária:**	Sim
Objetivos de Desenvolvimento Sustentável:	3 SAÚDE E BEM-ESTAR		
Metas dos ODS:	ODS - 03.1 - Reduzir a mortalidade materna		
	ODS - 03.2 - Reduzir as mortes evitáveis de recém-nascidos e crianças até 5 anos		
	ODS - 03.d - Reforçar a capacidade para o alerta precoce e o gerenciamento de riscos de saúde		
Público-alvo:	População em geral		
Políticas Públicas:	Saúde		
Indicadores:	**Orçamentário**	4888 - NÚMERO DE MUNICÍPIOS BENEFICIADOS COM APOIO TÉCNICO E FINANCEIRO PARA ATENÇÃO BÁSICA	
	Qualitativo	4898 - PERCENTUAL DE COBERTURA DE PRÉ-NATAL NAS UNIDADES BÁSICAS DE SAÚDE	
Ações:	6269 - APOIO AOS MUNICIPIOS PARA A ATENÇÃO BÁSICA		

Indicadores do Produto	Fonte	Linha de Base		Metas Anuais do Produto				Meta Final PPA	
		Ano	Valor	2024	2025	2026	2027	Valor	Regra
NÚMERO DE MUNICÍPIOS BENEFICIADOS COM APOIO TÉCNICO E FINANCEIRO PARA ATENÇÃO BÁSICA (unidade)	Portal Financeiro do Gestor	2023	645	645	645	645	645	645	Último Valor
PERCENTUAL DE COBERTURA DE PRÉ-NATAL NAS UNIDADES BÁSICAS DE SAÚDE (%)	Portal e-Gestor Atenção Básica (egestorab.saude.gov.br) e Sinasc	2023	59,6	61,1	62,9	64,5	66,2	66,2	Último Valor

Plano PluriAnual

2024 - 2027

Programa: **0930 - ATENDIMENTO INTEGRADO E REGIONALIZADO NO SUS NO ESTADO DE SAO PAULO**

Produto: **2334 - PROVIMENTO DE INFRAESTRUTURA E GESTÃO DOS SERVIÇOS NÃO ASSISTENCIAIS - PPP**

Descrição do Produto:	O PROVIMENTO DE INFRAESTRUTURA DOS HOSPITAIS CONSISTE NUM CONJUNTO DE ATIVIDADES QUE A CONCESSIONÁRIA SE OBRIGA A DESENVOLVER, AS QUAIS SÃO NECESSÁRIAS AO PERFEITO FUNCIONAMENTO DOS HOSPITAIS: LIMPEZA, ALMOXARIFADO, VIGILÂNCIA, MANUT. PREDIAL E DE EQUIPAMENTOS, TI, LOGÍSTICA DE MEDICAMENTOS, NUTRIÇÃO E AS DEMAIS QUE NÃO INCLUAM A ASSISTÊNCIA CLÍNICA DIRETA AO PACIENTE. A ESTES SETORES DENOMINADOS “BATA CINZA” CABE PROVER TODAS AS CONDIÇÕES DE INFRAESTRUTURA PARA A EXECUÇÃO DOS SERVIÇOS ASSISTENCIAIS DE ACORDO COM OS PARÂMETROS CONTRATUALIZADOS NOS RESPECTIVOS CONTRATOS DE CONCESSÃO.		
Classificação:	Melhoria de Gestão	**Meta Prioritária:**	Não
Objetivos de Desenvolvimento Sustentável:	3 SAÚDE E BEM-ESTAR		
Metas dos ODS:	ODS - 03.1 - Reduzir a mortalidade materna		
	ODS - 03.4 - Reduzir a mortalidade prematura por doenças não transmissíveis e promover a saúde mental		
	ODS - 03.d - Reforçar a capacidade para o alerta precoce e o gerenciamento de riscos de saúde		
Público-alvo:	População em geral		
Políticas Públicas:	Saúde		
Indicadores:	**Orçamentário**	5032 - COEFICIENTE DE MENSURAÇÃO DE DESEMPENHO (CMD) DOS HOSPITAIS CONSTRUÍDOS E COM MANUTENÇÃO GERIDA POR PARCERIA PÚBLICO PRIVADA	
	Qualitativo	5043 - PERCENTUAL DE SATISFAÇÃO DO USUÁRIO EM RELAÇÃO AOS SERVIÇOS DE SAÚDE	
Ações:	6276 - SUPORTE E MANUTENÇÃO DE SERVIÇOS "BATA CINZA" - HOSPITAIS GESTIONADOS POR PPP		

Indicadores do Produto	Fonte	Linha de Base		Metas Anuais do Produto				Meta Final PPA	
		Ano	Valor	2024	2025	2026	2027	Valor	Regra
COEFICIENTE DE MENSURAÇÃO DE DESEMPENHO (CMD) DOS HOSPITAIS CONSTRUÍDOS E COM MANUTENÇÃO GERIDA POR PARCERIA PÚBLICO PRIVADA (unidade)	Relatório de Avaliação de Desempenho Emitido pelo Verificador Independente	2023	1	0,99	0,99	0,99	0,99	0,99	Último Valor
PERCENTUAL DE SATISFAÇÃO DO USUÁRIO EM RELAÇÃO AOS SERVIÇOS DE SAÚDE (%)	Sistema de Informação da Secretaria Estadual de Saúde	2022	98,5	97	97	97	97	97	Último Valor

Plano PluriAnual

2024 - 2027

Programa: **0930 - ATENDIMENTO INTEGRADO E REGIONALIZADO NO SUS NO ESTADO DE SAO PAULO**

Produto: **2345 - ATENDIMENTOS DE SAÚDE DE ALTA E MÉDIA COMPLEXIDADE DAS UNIDADES GERENCIADAS PELA**

Descrição do Produto:	NÚMERO DE ATENDIMENTOS AMBULATORIAIS E HOSPTALARES REALIZADOS PELAS OSS E A MÉDIA DE PERMANÊNCIA DOS HOSPITAIS GERAIS GERENCIADOS POR OSS.		
Classificação:	Finalístico	**Meta Prioritária:**	Não
Objetivos de Desenvolvimento Sustentável:	3 SAÚDE E BEM-ESTAR		
Metas dos ODS:	ODS - 03.1 - Reduzir a mortalidade materna		
	ODS - 03.4 - Reduzir a mortalidade prematura por doenças não transmissíveis e promover a saúde mental		
	ODS - 03.d - Reforçar a capacidade para o alerta precoce e o gerenciamento de riscos de saúde		
Público-alvo:	População em geral		
Políticas Públicas:	Saúde		
Indicadores:	**Orçamentário**	5662 - NÚMERO DE ATENDIMENTOS AMBULATORIAIS E HOSPITALARES REALIZADO PELAS UNIDADES GERENCIADAS PELAS OSS	
	Qualitativo	5653 - MÉDIA DE DIAS DE PERMANÊNCIA INSTITUCIONAL DOS HOSPITAIS GERENCIADOS POR OSS	
Ações:	4852 - ATENDIMENTO AMBUL. E HOSPITALAR EM UNIDADES GERENCIADAS POR ORGANIZAÇÕES SOCIAIS		

Indicadores do Produto	Fonte	Linha de Base		Metas Anuais do Produto				Meta Final PPA	
		Ano	Valor	2024	2025	2026	2027	Valor	Regra
NÚMERO DE ATENDIMENTOS AMBULATORIAIS E HOSPITALARES REALIZADO PELAS UNIDADES GERENCIADAS PELAS OSS (unidade)	Sistema de Informação Hospitalares do SUS	2022	10.299.244	10.608.261	11.079.981	11.418.901	11.418.901	44.526.044	Soma
MÉDIA DE DIAS DE PERMANÊNCIA INSTITUCIONAL DOS HOSPITAIS GERENCIADOS POR OSS (unidade)	Sistema de Informação Hospitalares do SUS	2022	5,04	5,04	5,04	4,9	4,85	4,85	Último Valor

Plano PluriAnual

2024 - 2027

Programa: **0930 - ATENDIMENTO INTEGRADO E REGIONALIZADO NO SUS NO ESTADO DE SAO PAULO**

Produto: **2355 - ATENDIMENTOS DE REABILITAÇÃO REALIZADOS PELA REDE LUCY MONTORO**

Descrição do Produto:	ATENDIMENTO INTEGRAL DE REABILITAÇÃO REALIZADO POR FISIATRA, FISIOTERAPEUTA, PSICÓLOGO, NUTRICIONISTA, TERAPEUTA OCUPACIONAL, FONOAUDIÓLOGO, ASSISTENTE SOCIAL, PROFISSIONAL DE EDUCAÇÃO FÍSICA, E DISPENSAÇÃO DE ORTOSES, PRÓTESES E MEIOS DE LOCOMOÇÃO (OPM).		
Classificação:	Finalístico	**Meta Prioritária:**	Não
Objetivos de Desenvolvimento Sustentável:	3 SAÚDE E BEM-ESTAR		
Metas dos ODS:	ODS - 03.8 - Atingir a cobertura universal a serviços de saúde essenciais, medicamentos e vacinas seguros e acessíveis		
Público-alvo:	População em geral		
Políticas Públicas:	Desenvolvimento Regional E Apoio Aos Municípios Direitos Humanos Redução Das Desigualdades Saúde		
Indicadores:	**Orçamentário**	5090 - NÚMERO DE ATENDIMENTOS REALIZADOS PELA REDE LUCY MONTORO	
	Qualitativo	5079 - PERCENTUAL DE UNIDADES COM ATENDIMENTO DE MAIS DE UMA MODALIDADE DE DEFICIÊNCIA	
Ações:	6214 - REDE DE REABILITAÇÃO LUCY MONTORO		

Indicadores do Produto	Fonte	Linha de Base		Metas Anuais do Produto				Meta Final PPA	
		Ano	Valor	2024	2025	2026	2027	Valor	Regra
NÚMERO DE ATENDIMENTOS REALIZADOS PELA REDE LUCY MONTORO (unidade)	Sistema de Contratos de Gestão - SES e Sistema de Informações Ambulatoriais - SIASUS	2022	601.923	630.000	640.000	645.000	650.000	2.565.000	Soma
PERCENTUAL DE UNIDADES COM ATENDIMENTO DE MAIS DE UMA MODALIDADE DE DEFICIÊNCIA (%)	Secretaria da Saúde	2022	10	10	15	20	25	25	Último Valor

Plano PluriAnual

2024 - 2027

Programa: **0930 - ATENDIMENTO INTEGRADO E REGIONALIZADO NO SUS NO ESTADO DE SAO PAULO**

Produto: **2372 - NOVAS SOLUÇÕES TECNOLÓGICAS NO ÂMBITO DA SECRETARIA ESTADUAL DA SAÚDE**

Descrição do Produto:	SUSTENTAÇÃO DAS APLICAÇÕES TECNOLÓGICAS NO ÂMBITO DA SES, E DESENVOLVIMENTO DE NOVAS PLATAFORMAS INTEGRANDO OS SERVIÇOS PRESTADOS PELAS COORDENADORIAS, POSSIBILITANDO A INTEROPERABILIDADE DOS DADOS GERENCIAIS NECESSÁRIOS À TOMADA DE DECISÃO ESTRATÉGICA PELA ALTA GESTÃO, E AO FOMENTO DA TRANSPARÊNCIA		
Classificação:	Melhoria de Gestão	**Meta Prioritária:**	Não
Objetivos de Desenvolvimento Sustentável:	3 SAÚDE E BEM-ESTAR		
Metas dos ODS:	ODS - 03.d - Reforçar a capacidade para o alerta precoce e o gerenciamento de riscos de saúde		
Público-alvo:	Sistema de saúde		
Políticas Públicas:	Saúde		
Indicadores:	**Orçamentário**	5116 - NÚMERO DE APLICAÇÕES DE TECNOLOGIA SUSTENTADAS NO ÂMBITO DA SECRETARIA DE ESTADO DA SAÚDE	
	Qualitativo	5521 - NÚMERO DE NOVAS SOLUÇÕES TECNOLÓGICAS DESENVOLVIDAS NO ÂMBITO DA SECRETARIA ESTADUAL DE SAÚDE	
Ações:	6467 - GESTÃO DA SUSTENTAÇÃO E DESENVOLVIMENTO DE NOVAS SOLUÇÕES		

Indicadores do Produto	Fonte	Linha de Base		Metas Anuais do Produto				Meta Final PPA	
		Ano	Valor	2024	2025	2026	2027	Valor	Regra
NÚMERO DE APLICAÇÕES DE TECNOLOGIA SUSTENTADAS NO ÂMBITO DA SECRETARIA DE ESTADO DA SAÚDE (unidade)	Relatórios de Acompanhamento das Pesquisas em Desenvolvimento de Inovação em Saúde			45	45	45	45	45	Média
NÚMERO DE NOVAS SOLUÇÕES TECNOLÓGICAS DESENVOLVIDAS NO ÂMBITO DA SECRETARIA ESTADUAL DE SAÚDE (unidade)	Especificação de Serviços e Preços da Prodesp, Contratos Atuais e Novos Termos de Referência			3	5	8	4	20	Soma

Plano PluriAnual

2024 - 2027

Programa: **0930 - ATENDIMENTO INTEGRADO E REGIONALIZADO NO SUS NO ESTADO DE SAO PAULO**

Produto: **2387 - ATENDIMENTOS POR MEIO DOS MUTIRÕES DE SAÚDE**

Descrição do Produto:	REALIZAÇÃO DE ATENDIMENTOS, EXAMES E CIRURGIAS EM UNIDADES PÚBLICAS E EM PARCERIA COM UNIDADES PRIVADAS DE SAÚDE; E DE EXAMES COM AS CARRETAS MÓVEIS PARA ATENDIMENTO DO PROGRAMA MULHERES DE PEITO, CONFORME DEMANDA.		
Classificação:	Finalístico	**Meta Prioritária:**	Sim
Objetivos de Desenvolvimento Sustentável:	3 SAÚDE E BEM-ESTAR		
Metas dos ODS:	ODS - 03.d - Reforçar a capacidade para o alerta precoce e o gerenciamento de riscos de saúde		
Público-alvo:	População em geral		
Políticas Públicas:	Administração Pública Saúde		
Indicadores:	**Orçamentário**	5214 - NÚMERO DE ATENDIMENTOS, EXAMES E CIRURGIAS EM MUTIRÕES	
	Qualitativo	5487 - PERCENTUAL MÉDIO ANUAL DE AUMENTO NOS ATENDIMENTOS REALIZADOS POR OCASIÃO DE MUTIRÕES EM RELAÇÃO AOS ATENDIMENTOS DE ROTINA	
Ações:	6381 - ATENDIMENTO POR MEIO DOS MUTIRÕES E CARRETAS MÓVEIS DE SAÚDE		

Indicadores do Produto	Fonte	Linha de Base		Metas Anuais do Produto				Meta Final PPA	
		Ano	Valor	2024	2025	2026	2027	Valor	Regra
NÚMERO DE ATENDIMENTOS, EXAMES E CIRURGIAS EM MUTIRÕES, INCLUINDO O PROGRAMA MULHERES DE PEITO (unidade)	Relatório de Produção	2022	225.000	247.000	247.000	247.000	247.000	988.000	Soma
PERCENTUAL MÉDIO ANUAL DE AUMENTO NOS ATENDIMENTOS REALIZADOS POR OCASIÃO DE MUTIRÕES EM RELAÇÃO AOS ATENDIMENTOS DE ROTINA (%)	Planilha Interna da SES			10	10	10	10	10	Média

Plano PluriAnual

2024 - 2027

Programa: **0930 - ATENDIMENTO INTEGRADO E REGIONALIZADO NO SUS NO ESTADO DE SAO PAULO**

Produto: **2508 - ACESSO A MEDICAMENTOS PADRONIZADOS NO SUS/ USO RACIONAL DE MEDICAMENTOS - URM**

Descrição do Produto:	COMPREENDE A DISPENSAÇÃO DE MEDICAMENTOS E PRODUTOS DE INTERESSE PARA A SAÚDE, EM CONFORMIDADE COM AS DIRETRIZES TERAPÊUTICAS E COM AS RELAÇÕES DE MEDICAMENTOS INSTITUÍDAS PELOS GESTORES FEDERAL, ESTADUAL E MUNICIPAL, BEM COMO A OFERTA DE PROCEDIMENTOS TERAPÊUTICOS, EM REGIME DOMICILIAR, AMBULATORIAL E HOSPITALAR, CONSTANTES DE TABELAS ELABORADAS PELO GESTOR FEDERAL DO SUS (LEI Nº 12.401, DE 28 DE ABRIL DE 2011).		
Classificação:	Finalístico	**Meta Prioritária:**	Não
Objetivos de Desenvolvimento Sustentável:	3 SAÚDE E BEM-ESTAR		
Metas dos ODS:	ODS - 03.8 - Atingir a cobertura universal a serviços de saúde essenciais, medicamentos e vacinas seguros e acessíveis		
Público-alvo:	População em geral		
Políticas Públicas:	Saúde		
Indicadores:	**Orçamentário**	5458 - NÚMERO DE PACIENTES CADASTRADOS NO COMPONENTE ESPECIALIZADO DA ASSISTÊNCIA FARMACÊUTICA (CEAF) E PROTOCOLOS E NORMAS TÉCNICAS ESTADUAIS (PE)	
	Qualitativo	5468 - PERCENTUAL MÉDIO ANUAL DE DISPONIBILIZAÇÃO DE MEDICAMENTOS PADRONIZADOS AOS PACIENTES CADASTRADOS NO CEAF E PE	
Ações:	6117 - ASSISTÊNCIA FARMACÊUTICA ESPECIALIZADA		

Indicadores do Produto	Fonte	Linha de Base		Metas Anuais do Produto				Meta Final PPA	
		Ano	Valor	2024	2025	2026	2027	Valor	Regra
NÚMERO DE PACIENTES CADASTRADOS NO COMPONENTE ESPECIALIZADO DA ASSISTÊNCIA FARMACÊUTICA (CEAF) E PROTOCOLOS E NORMAS TÉCNICAS ESTADUAIS (PE) (unidade)	Sistemas Estaduais MEDEX e GSNET	2022	1.348.316	1.375.282	1.402.788	1.430.844	1.459.461	1.459.461	Último Valor
PERCENTUAL MÉDIO ANUAL DE DISPONIBILIZAÇÃO DE MEDICAMENTOS PADRONIZADOS AOS PACIENTES CADASTRADOS NO CEAF E PE (%)	Sistemas Estaduais MEDEX e GSNET	2022	91,47	92	94	95	95	94	Média

Plano PluriAnual

2024 - 2027

Programa: **0930 - ATENDIMENTO INTEGRADO E REGIONALIZADO NO SUS NO ESTADO DE SAO PAULO**

Produto: **2538 - ATENDIMENTOS DE SAÚDE DE ALTA E MÉDIA COMPLEXIDADE EM UNIDADES/ SERVIÇOS CONTRATA**

Descrição do Produto:	O NÚMERO TOTAL DE CONSULTAS E ATENDIMENTOS AMBULATORIAIS EM ATENÇÃO ESPECIALIZADA REALIZADOS POR PROFISSIONAIS MÉDICOS E NÃO MÉDICOS; O NÚMERO TOTAL DE ATENDIMENTOS DE URGÊNCIA E EMERGÊNCIA REALIZADOS POR PROFISSIONAIS MÉDICOS E NÃO MÉDICOS; AS INTERNAÇÕES CLÍNICAS E CIRÚRGICAS; AS TERAPIAS E TRATAMENTOS TRATAMENTO EM ONCOLOGIA E TRATAMENTO EM NEFROLOGIA); OS EXAMES DE DIAGNÓSTICO DEPENDENTES DE ATO MÉDICO (ANATOMIA PATOLÓGICA E CITOPATOLOGIA, ULTRASSONOGRAFIA, TOMOGRAFIA, ESSONÂNCIA MAGNÉTICA, MEDICINA NUCLEAR IN VIVO, ENDOSCOPIA E RADIOLOGIA NTERVENCIONISTA) E AS CIRURGIAS AMBULATORIAIS.		
Classificação:	Finalístico	**Meta Prioritária:**	Não
Objetivos de Desenvolvimento Sustentável:	3 SAÚDE E BEM-ESTAR		
Metas dos ODS:	ODS - 03.4 - Reduzir a mortalidade prematura por doenças não transmissíveis e promover a saúde mental		
	ODS - 03.8 - Atingir a cobertura universal a serviços de saúde essenciais, medicamentos e vacinas seguros e acessíveis		
Público-alvo:	População em geral		
Políticas Públicas:	Desenvolvimento Regional E Apoio Aos Municípios Direitos Humanos Redução Das Desigualdades Saúde		
Indicadores:	**Orçamentário**	5610 - NÚMERO DE ATENDIMENTOS AMBULATORIAIS E HOSPITALARES REALIZADOS POR SERVIÇOS CONTRATADOS /CONVENIADOS SOB GESTÃO ESTADUAL	
	Qualitativo	5668 - MÉDIA DE DIAS DE PERMANÊNCIA EM UNIDADES/ SERVIÇOS CONTRATADOS/CONVENIADOS SOB GESTÃO ESTADUAL	
Ações:	5532 - ATENDIMENTO AMBULATORIAL E HOSPITALAR EM UNIDADES CONTRATADAS/CONVENIADAS		

Indicadores do Produto	Fonte	Linha de Base		Metas Anuais do Produto				Meta Final PPA	
		Ano	Valor	2024	2025	2026	2027	Valor	Regra
NÚMERO DE ATENDIMENTOS AMBULATORIAIS E HOSPITALARES REALIZADOS POR SERVIÇOS CONTRATADOS /CONVENIADOS SOB GESTÃO ESTADUAL (unidade)	Sistema de Informações Hospitalares e Sistema de Informações Ambulatoriais do SUS	2022	7.625.370	7.800.000	7.900.000	8.000.000	8.100.000	31.800.000	Soma
MÉDIA DE DIAS DE PERMANÊNCIA EM UNIDADES/ SERVIÇOS CONTRATADOS/ CONVENIADOS SOB GESTÃO ESTADUAL (dia)	Sistema de Informação Hospitalares do SUS	2023	8	7,7	7,5	7	6,7	6,7	Último Valor

Plano PluriAnual

2024 - 2027

Programa: **0930 - ATENDIMENTO INTEGRADO E REGIONALIZADO NO SUS NO ESTADO DE SAO PAULO**

Produto: **2571 - ENTREGA DE MEDICAMENTOS E OUTROS PRODUTOS DE SAÚDE DE FORMA PRESENCIAL E NO DOMICÍLIO DO PACIENTE**

Descrição do Produto:	COMPREENDE O ATENDIMENTO AO USUÁRIO, CADASTRADO NOS PROGRAMAS OFICIAIS DA ASSISTÊNCIA FARMACÊUTICA DA SES-SP, ATRAVÉS DE ENTREGA DE MEDICAMENTOS E OUTROS PRODUTOS DE USO CONTÍNUO E DE ALTO CUSTO, PRESENCIAL E NO DOMICILO DO PACIENTE CADASTRADO NOS SISTEMAS INFORMATIZADOS DA ASSISTÊNCIA FARMACÊUTICA ESTADUAL.		
Classificação:	Finalístico	**Meta Prioritária:**	Sim
Objetivos de Desenvolvimento Sustentável:	3 SAÚDE E BEM-ESTAR		
Metas dos ODS:	ODS - 03.8 - Atingir a cobertura universal a serviços de saúde essenciais, medicamentos e vacinas seguros e acessíveis		
Público-alvo:	População em geral		
Políticas Públicas:	Saúde		
Indicadores:	**Orçamentário**	5609 - NÚMERO DE ENTREGAS DE MEDICAMENTOS DE COMPONENTES ESPECIALIZADOS E PROTOCOLOS E NORMAS TÉCNICAS ESTADUAIS DE FORMA PRESENCIAL OU NO DOMICÍLIO DO PACIENTE	
	Qualitativo	5612 - TAXA DE ACESSO PELA POPULAÇÃO AOS MEDICAMENTOS DO COMPONENTE ESPECIALIZADO DA ASSISTÊNCIA FARMACÊUTICA (CEAF) E PROTOCOLOS E NORMAS TÉCNICAS ESTADUAIS (PE)	
Ações:	6405 - GESTÃO E APRIMORAMENTO DA ENTREGA DE MEDICAMENTOS - REMÉDIO NA MÃO		

Indicadores do Produto	Fonte	Linha de Base		Metas Anuais do Produto				Meta Final PPA	
		Ano	Valor	2024	2025	2026	2027	Valor	Regra
NÚMERO DE ENTREGAS DE MEDICAMENTOS DE COMPONENTES ESPECIALIZADOS E PROTOCOLOS E NORMAS TÉCNICAS ESTADUAIS DE FORMA PRESENCIAL OU NO DOMICÍLIO DO PACIENTE (unidade)	Sistemas Estaduais de Dispensação de Medicamentos			9.992.758	10.192.613	10.396.465	10.417.258	40.999.094	Soma
TAXA DE ACESSO PELA POPULAÇÃO AOS MEDICAMENTOS DO COMPONENTE ESPECIALIZADO DA ASSISTÊNCIA FARMACÊUTICA (CEAF) E PROTOCOLOS E NORMAS TÉCNICAS ESTADUAIS (PE) (%)	Sistemas de Dispensação de Medicamentos Estaduais			95	95	95	95	95	Último Valor

Plano PluriAnual

2024 - 2027

Programa: **0930 - ATENDIMENTO INTEGRADO E REGIONALIZADO NO SUS NO ESTADO DE SAO PAULO**

Produto: **2572 - APOIO E FORTALECIMENTO DA ASSISTÊNCIA FARMACÊUTICA NA ATENÇÃO PRIMÁRIA À SAÚDE**

Descrição do Produto:	COMPREENDE O APOIO E FORTALECIMENTO DA ASSISTÊNCIA FARMACÊUTICA NA ATENÇÃO PRIMÁRIA À SAÚDE (COMPONENTE BÁSICO DE ASSISTÊNCIA FARMACÊUTICA) POR MEIO DE REPASSE FINANCEIRO OU PELA ADESÃO DOS MUNICÍPIOS AO PROGRAMA DOSE CERTA		
Classificação:	Finalístico	**Meta Prioritária:**	Não
Objetivos de Desenvolvimento Sustentável:			
Metas dos ODS:	ODS - 03.8 - Atingir a cobertura universal a serviços de saúde essenciais, medicamentos e vacinas seguros e acessíveis		
Público-alvo:	Administração pública municipal		
	População em geral		
Políticas Públicas:	Saúde		
Indicadores:	**Orçamentário**	5615 - NÚMERO DE MUNICÍPIOS BENEFICIADOS COM REPASSE DE RECURSO PARA MEDICAMENTOS DA ATENÇÃO PRIMÁRIA A SAÚDE	
	Qualitativo	5617 - PERCENTUAL DO ELENCO DE MEDICAMENTOS DA ATENÇÃO PRIMÁRIA COM APOIO DE COMPRA PELO ESTADO	
Ações:	6460 - ASSISTÊNCIA FARMACÊUTICA NA ATENÇÃO PRIMÁRIA À SAÚDE		

Indicadores do Produto	Fonte	Linha de Base		Metas Anuais do Produto				Meta Final PPA	
		Ano	Valor	2024	2025	2026	2027	Valor	Regra
NÚMERO DE MUNICÍPIOS BENEFICIADOS COM REPASSE DE RECURSO PARA MEDICAMENTOS DA ATENÇÃO PRIMÁRIA A SAÚDE (unidade)	Sistemas Internos			645	645	645	645	645	Último Valor
PERCENTUAL DO ELENCO DE MEDICAMENTOS DA ATENÇÃO PRIMÁRIA COM APOIO DE COMPRA PELO ESTADO (%)	Pactuação Bipartite Anual do Componente Básico de Assistência Farmacêutica			25	29	33	37	37	Último Valor

Plano PluriAnual

2024 - 2027

Programa: **0930 - ATENDIMENTO INTEGRADO E REGIONALIZADO NO SUS NO ESTADO DE SAO PAULO**

Produto: **2574 - INOVAÇÃO DOS PROCESSOS DE ASSISTÊNCIA FARMACÊUTICA COM RECURSOS TECNOLÓGICOS**

Descrição do Produto:	TRANSFORMAR OS PROCESSOS DE ASSISTÊNCIA FARMACÊUTICA DO ESTADO DE SÃO PAULO EM EXCELÊNCIA NA UTILIZAÇÃO DE SAÚDE DIGITAL E TELEFARMÁCIA, LEVANDO AS ETAPAS DO CICLO DE ASSISTÊNCIA FARMACÊUTICA A UM PATAMAR DE MELHOR ACESSO A MEDICAMENTOS E INFORMAÇÕES CORRELATAS, RESOLUTIVIDADE, GESTÃO, SUSTENTABILIDADE E SATISFAÇÃO DO USUÁRIO. O PROCESSO DE ASSISTÊNCIA FARMACÊUTICA É UM GRUPO DE ATIVIDADES RELACIONADAS AO MEDICAMENTO E OUTROS PRODUTOS DE SAÚDE, QUE COMPREENDE UM CICLO COM SEIS ETAPAS: SELEÇÃO, PROGRAMAÇÃO, AQUISIÇÃO, ARMAZENAMENTO E DISTRIBUIÇÃO, DISPENSAÇÃO, GARANTIA DA QUALIDADE E MONITORAMENTO DO USO DO MEDICAMENTO		
Classificação:	Melhoria de Gestão	**Meta Prioritária:**	Sim
Objetivos de Desenvolvimento Sustentável:	3 SAÚDE E BEM-ESTAR		
Metas dos ODS:	ODS - 03.8 - Atingir a cobertura universal a serviços de saúde essenciais, medicamentos e vacinas seguros e acessíveis		
Público-alvo:	Administração pública estadual e servidores públicos estaduais		
	Administração pública municipal		
	População em geral		
Políticas Públicas:	Saúde		
Indicadores:	**Orçamentário**	5663 - NÚMERO DE PROCESSOS DA ASSISTÊNCIA FARMACÊUTICA TRANSFORMADOS POR MEIO DE INOVAÇÃO TECNOLÓGICA	
	Qualitativo	5664 - PERCENTUAL DE MEDICAMENTOS COM COMPRA CENTRALIZADA NA SES EM RELAÇÃO AO TOTAL DE MEDICAMENTOS PADRONIZADOS	
Ações:	2701 - RECURSOS TECNOLÓGICOS PARA A ASSISTÊNCIA FARMACÊUTICA		

Indicadores do Produto	Fonte	Linha de Base		Metas Anuais do Produto				Meta Final PPA	
		Ano	Valor	2024	2025	2026	2027	Valor	Regra
NÚMERO DE PROCESSOS DA ASSISTÊNCIA FARMACÊUTICA TRANSFORMADOS POR MEIO DE INOVAÇÃO TECNOLÓGICA (unidade)	Mapeamento de Processos com Inovação Tecnológica			2	4	6	9	9	Último Valor
PERCENTUAL DE MEDICAMENTOS COM COMPRA CENTRALIZADA NA SES EM RELAÇÃO AO TOTAL DE MEDICAMENTOS PADRONIZADOS (%)	Sistemas Estaduais e Sistemas Próprios de Serviços de Saúde			0	0	50	100	100	Último Valor

Plano PluriAnual

2024 - 2027

Programa: **0930 - ATENDIMENTO INTEGRADO E REGIONALIZADO NO SUS NO ESTADO DE SAO PAULO**

Produto: **2575 - ATENDIMENTO DE DEMANDAS JUDICIAIS DE MEDICAMENTOS**

Descrição do Produto:	COMPREENDE O CUMPRIMENTO DAS DEMANDAS JUDICIAIS ATIVAS, CADASTRADAS NOS SISTEMAS INFORMATIZADOS DA SES-SP, COM A ENTREGA DOS MEDICAMENTOS PREVISTOS NA ORDEM DE DISPENSAÇÃO (OD), DIMINUINDO AS COBRANÇAS JUDICIAIS.		
Classificação:	Finalístico	**Meta Prioritária:**	Não
Objetivos de Desenvolvimento Sustentável:	3 SAÚDE E BEM-ESTAR		
Metas dos ODS:	ODS - 03.8 - Atingir a cobertura universal a serviços de saúde essenciais, medicamentos e vacinas seguros e acessíveis		
Público-alvo:	Administração pública estadual e servidores públicos estaduais		
	População em geral		
Políticas Públicas:	Saúde		
Indicadores:	**Orçamentário**	5622 - NÚMERO DE DEMANDAS JUDICIAIS CADASTRADAS NO ANO	
	Qualitativo	5623 - PERCENTUAL DE REDUÇÃO DE COBRANÇAS JUDICIAIS POR DESCUMPRIMENTO NA ENTREGA DE MEDICAMENTOS	
Ações:	6459 - GESTÃO DO ATENDIMENTO AO CUMPRIMENTO DE DEMANDAS JUDICIAIS DE MEDICAMENTOS		

Indicadores do Produto	Fonte	Linha de Base		Metas Anuais do Produto				Meta Final PPA	
		Ano	Valor	2024	2025	2026	2027	Valor	Regra
NÚMERO DE DEMANDAS JUDICIAIS CADASTRADAS NO ANO (unidade)	Sistema Informatizado S-CODES	2021	42.963	49.963	56.963	63.963	70.963	70.963	Último Valor
PERCENTUAL DE REDUÇÃO DE COBRANÇAS JUDICIAIS POR DESCUMPRIMENTO NA ENTREGA DE MEDICAMENTOS (%)	Sistema Informatizado S-CODES			5	5	10	10	10	Último Valor

Plano PluriAnual

2024 - 2027

Programa: **0930 - ATENDIMENTO INTEGRADO E REGIONALIZADO NO SUS NO ESTADO DE SAO PAULO**

Produto: **2634 - ATENDIMENTOS DE SAÚDE DE ALTA E MÉDIA COMPLEXIDADE DE OUTROS HOSPITAIS DA ADMINI**

Descrição do Produto:	O NÚMERO TOTAL DE CONSULTAS E ATENDIMENTOS AMBULATORIAIS EM ATENÇÃO ESPECIALIZADA REALIZADOS POR PROFISSIONAIS MÉDICOS E NÃOMÉDICOS; O NÚMERO TOTAL DE ATENDIMENTOS DE URGÊNCIA E EMERGÊNCIA REALIZADOS POR PROFISSIONAIS MÉDICOS E NÃO MÉDICOS; ASINTERNAÇÕES CLÍNICAS E CIRÚRGICAS; AS TERAPIAS E TRATAMENTOS (TRATAMENTO EM ONCOLOGIA E TRATAMENTO EM NEFROLOGIA); OS EXAMES DEDIAGNÓSTICO DEPENDENTES DE ATO MÉDICO (ANATOMIA PATOLÓGICA E CITOPATOLOGIA, ULTRASSONOGRAFIA, TOMOGRAFIA, RESSONÂNCIA MAGNÉTICA,MEDICINA NUCLEAR IN VIVO, ENDOSCOPIA E RADIOLOGIA INTERVENCIONISTA) E AS CIRURGIAS AMBULATORIAIS		
Classificação:	Finalístico	**Meta Prioritária:**	Não
Objetivos de Desenvolvimento Sustentável:	3 SAÚDE E BEM-ESTAR		
Metas dos ODS:	ODS - 03.1 - Reduzir a mortalidade materna		
	ODS - 03.4 - Reduzir a mortalidade prematura por doenças não transmissíveis e promover a saúde mental		
	ODS - 03.d - Reforçar a capacidade para o alerta precoce e o gerenciamento de riscos de saúde		
Público-alvo:	População em geral		
Políticas Públicas:	Desenvolvimento Regional E Apoio Aos Municípios Direitos Humanos Redução Das Desigualdades Saúde		
Indicadores:	**Orçamentário**	5787 - NÚMERO DE ATENDIMENTOS AMBULATORIAIS E HOSPITALARES REALIZADOS PELA ADMINISTRAÇÃO DIRETA E INDIRETA	
	Qualitativo	5788 - MÉDIA DE PERMANÊNCIA INSTITUCIONAL DOS HOSPITAIS GERENCIADOS PELA ADM. DIRETA, INDIRETA E FUNDAÇÕES	
Ações:	5274 - ASSISTÊNCIA MÉDICA, HOSPITALAR E AMBULATORIAL		
	5276 - PROCEDIMENTOS ALTA COMPLEXIDADE NAS ÁREAS ANOMALIAS CRANIOFACIAIS/DEFIC.AUDITIV		

Indicadores do Produto	Fonte	Linha de Base		Metas Anuais do Produto				Meta Final PPA	
		Ano	Valor	2024	2025	2026	2027	Valor	Regra
NÚMERO DE ATENDIMENTOS AMBULATORIAIS E HOSPITALARES REALIZADOS PELA ADMINISTRAÇÃO DIRETA E INDIRETA (unidade)	Sistema de Informações Hospitalares e Sistema de Informações Ambulatoriais do SUS	2022	1.682.516	1.685.500	1.702.250	1.719.000	1.737.000	6.843.750	Soma
MÉDIA DE PERMANÊNCIA INSTITUCIONAL DOS HOSPITAIS GERENCIADOS PELA ADM. DIRETA, INDIRETA E FUNDAÇÕES (dia)	Sistema de Informação Hospitalares do SUS	2022	5	5	5	5	5	5	Média

Plano PluriAnual

2024 - 2027

Programa: **0930 - ATENDIMENTO INTEGRADO E REGIONALIZADO NO SUS NO ESTADO DE SAO PAULO**

Produto: **2653 - SUBVENÇÕES ÀS SANTAS CASAS**

Descrição do Produto:	AJUSTES FIRMADOS COM SANTAS CASAS, COM RECURSOS REPASSADOS PARA AÇÕES DE SAÚDE. ENGLOBAM MÉDIA E ALTA COMPLEXIDADE, NÃO ENGLOBAM OS RECURSOS TRANSFERIDOS PARA ATENÇÃO PRIMÁRIA, EX. QUALIS MAIS, SORRIA SÃO PAULO, DOSE CERTA, ETC		
Classificação:	Finalístico	**Meta Prioritária:**	Sim
Objetivos de Desenvolvimento Sustentável:	3 SAÚDE E BEM-ESTAR		
Metas dos ODS:	ODS - 03.4 - Reduzir a mortalidade prematura por doenças não transmissíveis e promover a saúde mental		
Público-alvo:	Pessoas afetadas por doenças		
	População em geral		
Políticas Públicas:	Saúde		
Indicadores:	**Orçamentário**	5827 - NÚMERO DE AJUSTES FIRMADOS COM SANTAS CASAS	
	Qualitativo	5835 - PERCENTUAL DE ENTIDADES COM AJUSTES FORMALIZADOS DO PROGRAMA MAIS SANTAS CASAS EM RELAÇÃO ÀS ELENCADAS NO PROGRAMA	
Ações:	6221 - CONCESSÃO DE SUBVENÇÕES ÀS SANTAS CASAS - MAIS SANTAS CASAS		

Indicadores do Produto	Fonte	Linha de Base		Metas Anuais do Produto				Meta Final PPA	
		Ano	Valor	2024	2025	2026	2027	Valor	Regra
NÚMERO DE AJUSTES FIRMADOS COM SANTAS CASAS (unidade)	Sistema SPSEMPAPEL Módulo Demandas	2022	208	68	72	76	76	292	Soma
PERCENTUAL DE ENTIDADES COM AJUSTES FORMALIZADOS DO PROGRAMA MAIS SANTAS CASAS EM RELAÇÃO ÀS ELENCADAS NO PROGRAMA (%)	Planilha Interna da SES			75	25	75	25	100	Manualmente

Plano PluriAnual

2024 - 2027

Programa: **0930 - ATENDIMENTO INTEGRADO E REGIONALIZADO NO SUS NO ESTADO DE SAO PAULO**

Produto: **2654 - SUBVENÇÕES A ENTIDADES FILANTRÓPICAS E SEM FINS LUCRATIVOS**

Descrição do Produto:	AJUSTES FIRMADOS COM ENTIDADES FILANTRÓPICAS E SEM FINS LUCRATIVOS, COM RECURSOS REPASSADOS PARA AÇÕES DE SAÚDE. ENGLOBAM MÉDIA E ALTA COMPLEXIDADE, NÃO ENGLOBAM OS RECURSOS TRANSFERIDOS PARA ATENÇÃO PRIMÁRIA, EX. QUALIS MAIS, SORRIA SÃO PAULO, DOSE CERTA, ETC		
Classificação:	Finalístico	**Meta Prioritária:**	Sim
Objetivos de Desenvolvimento Sustentável:	3 SAÚDE E BEM-ESTAR		
Metas dos ODS:	ODS - 03.4 - Reduzir a mortalidade prematura por doenças não transmissíveis e promover a saúde mental		
Público-alvo:	Pessoas afetadas por doenças		
	População em geral		
Políticas Públicas:	Saúde		
Indicadores:	**Orçamentário**	5828 - NÚMERO DE AJUSTES FIRMADOS COM ENTIDADES FILANTRÓPICAS E SEM FINS LUCRATIVOS	
	Qualitativo	5836 - PERCENTUAL DE ENTIDADES FILANTRÓPICAS/SEM FINS LUCRATIVOS DA SAÚDE ATENDIDAS POR AJUSTES EM RELAÇÃO AO TOTAL DESSAS ENTIDADES NO ESTADO DE SÃO PAULO	
Ações:	6548 - CONCESSÃO DE SUBVENÇÕES A ENTIDADES FILATRÓPICAS E SEM FINS LUCRATIVOS		

Indicadores do Produto	Fonte	Linha de Base		Metas Anuais do Produto				Meta Final PPA	
		Ano	Valor	2024	2025	2026	2027	Valor	Regra
NÚMERO DE AJUSTES FIRMADOS COM ENTIDADES FILANTRÓPICAS E SEM FINS LUCRATIVOS (unidade)	Sistema SPSEMPAPEL Módulo Demandas	2022	371	384	392	400	408	1.584	Soma
PERCENTUAL DE ENTIDADES FILANTRÓPICAS/SEM FINS LUCRATIVOS DA SAÚDE ATENDIDAS POR AJUSTES EM RELAÇÃO AO TOTAL DESSAS ENTIDADES NO ESTADO DE SÃO PAULO (%)	Planilha Interna da SES			65	72	73	78	72	Média

Plano PluriAnual

2024 - 2027

Programa: **0930 - ATENDIMENTO INTEGRADO E REGIONALIZADO NO SUS NO ESTADO DE SAO PAULO**

Produto: **2655 - SUBVENÇÕES A PREFEITURAS**

Descrição do Produto:	AJUSTES FIRMADOS COM MUNICÍPIOS, COM PERCENTUAL DE MUNICÍPIOS ATENDIDOS, COM RECURSOS REPASSADOS PARA AÇÕES DE SAÚDE. ENGLOBAM MÉDIA E ALTA COMPLEXIDADE, NÃO ENGLOBAM OS RECURSOS TRANSFERIDOS PARA ATENÇÃO PRIMÁRIA, EX. QUALIS MAIS, SORRIA SÃO PAULO, DOSE CERTA, ETC		
Classificação:	Finalístico	**Meta Prioritária:**	Sim
Objetivos de Desenvolvimento Sustentável:	3 SAÚDE E BEM-ESTAR		
Metas dos ODS:	ODS - 03.4 - Reduzir a mortalidade prematura por doenças não transmissíveis e promover a saúde mental		
	ODS - 03.d - Reforçar a capacidade para o alerta precoce e o gerenciamento de riscos de saúde		
Público-alvo:	Pessoas afetadas por doenças		
	População em geral		
Políticas Públicas:	Saúde		
Indicadores:	**Orçamentário**	5829 - NÚMERO DE AJUSTES FIRMADOS COM PREFEITURAS MUNICIPAIS	
	Qualitativo	5837 - PERCENTUAL DE PREFEITURAS ATENDIDAS POR AJUSTES E/OU REPASSES EM RELAÇÃO AO TOTAL DE PREFEITURAS DO ESTADO DE SÃO PAULO	
Ações:	6547 - CONCESSÃO DE SUBVENÇÕES A PREFEITURAS		

Indicadores do Produto	Fonte	Linha de Base		Metas Anuais do Produto				Meta Final PPA	
		Ano	Valor	2024	2025	2026	2027	Valor	Regra
NÚMERO DE AJUSTES FIRMADOS COM PREFEITURAS MUNICIPAIS (unidade)	Sistema SPSEMPAPEL Módulo Demandas	2022	90	98	101	103	105	407	Soma
PERCENTUAL DE PREFEITURAS ATENDIDAS POR AJUSTES E/OU REPASSES EM RELAÇÃO AO TOTAL DE PREFEITURAS DO ESTADO DE SÃO PAULO (%)	Planilha Interna da SES			97	98	98	98	97,75	Média

Plano PluriAnual

2024 - 2027

Programa: **0932 - PREVENÇÃO, VIGILÂNCIA E PROMOÇÃO DA SAÚDE**

Órgão: 09000 - SECRETARIA DA SAÚDE

Objetivos Estratégicos do Governo:	**OE - 02 - SAÚDE PÚBLICA COM MAIOR ACESSO, QUALIDADE, RESOLUTIVIDADE E TECNOLOGIA, PARA ENFRENTAMENTO DAS PRINCIPAIS CAUSAS DE PROBLEMAS DE SAÚDE**				
	OE - 07 - MEIO AMBIENTE E RECURSOS NATURAIS PRESERVADOS, COM GARANTIA DE SUA INTEGRIDADE E EQUILÍBRIO PARA A MANUTENÇÃO DAS FUNÇÕES ECOLÓGICAS ESSENCIAIS À VIDA				
	OE - 11 - GESTÃO PÚBLICA ÁGIL PARA UM GOVERNO DIGITAL, TRANSPARENTE, ÉTICO, TÉCNICO E FOCADO EM EXCELÊNCIA DOS SERVIÇOS				
Diagnóstico do Programa:	A POPULAÇÃO É EXPOSTA A RISCOS, DOENÇAS E AGRAVOS DE SAÚDE. SÃO DESAFIOS: COMBATER DOENÇAS IMUNOPREVINÍVEIS; MANTER A POPULAÇÃO LIVRE DE DOENÇAS TRANSMISSIVEIS; MONITORAR AS CONDIÇÕES AMBIENTAIS QUE INTERFEREM NA SAÚDE HUMANA NOS TEMAS COMO ÁGUA PARA CONSUMO HUMANO, AREAS CONTAMINADAS, ACIDENTES COM PRODUTOS PERIGOSOS E DESASTRES NATURAIS. ATUAR PREVENTIVAMENTE CONTRA VÍCIOS, USOS E COSTUMES COM G				
Objetivo do Programa:	PROTEGER A POPULAÇÃO DE DOENÇAS, AGRAVOS E RISCOS EXISTENTES OU POTENCIAIS NO ÂMBITO DA SAÚDE COLETIVA.				
Abrangência Espacial:	Estado	**Tipo de Programa:**	Setorial	**Classificação:**	Finalístico
Objetivos de Desenvolvimento Sustentável:	3 SAÚDE E BEM-ESTAR				
Metas dos ODS:	ODS - 03.3 - Combater as epidemias de AIDS, tuberculose, malária e outras doenças transmissíveis				
	ODS - 03.4 - Reduzir a mortalidade prematura por doenças não transmissíveis e promover a saúde mental				
	ODS - 03.6 - Reduzir as mortes e os ferimentos por acidentes em estradas				
	ODS - 03.8 - Atingir a cobertura universal a serviços de saúde essenciais, medicamentos e vacinas seguros e acessíveis				
	ODS - 03.9 - Reduzir as mortes e doenças por produtos químicos perigosos e poluição do ar, da água e do solo				
	ODS - 03.b - Apoiar a pesquisa e o desenvolvimento de vacinas e medicamentos e proporcionar o acesso a preços acessíveis				
	ODS - 03.d - Reforçar a capacidade para o alerta precoce e o gerenciamento de riscos de saúde				
Público-alvo:	Pessoas afetadas por doenças				
	População em geral				
	Trabalhadores em geral				
Políticas Públicas:	Saúde				
Indicadores:	4459 - PERCENTUAL DE EXAMES/ENSAIOS LABORATORIAS DE MÉDIA E ALTA COMPLEXIDADE PARA AÇÕES DE VIGILANCIA EM SAUDE				
	4557 - PERCENTUAL DE MUNICÍPIOS QUE ATINGIREM A COBERTURA VACINAL PRECONIZADA DE 95% DA VACINA SARAMPO, CAXUMBA E RUBEOLA- SCR (D1) PARA CRIANÇAS COM 1 (UM) ANO DE IDADE.				
	4871 - PERCENTUAL DE ESTABELECIMENTOS DE ALTO RISCO REGULADOS PELA VIGILÂNCIA SANITÁRIA, INSPECIONADOS.				
Produtos:	2006 - IMUNIZAÇÃO CONTRA DOENÇAS IMUNOPREVENÍVEIS				
	2017 - VIGILANCIA LABORATORIAL: EXAMES/ENSAIOS DE INTERESSE EM SAÚDE PÚBLICA				
	2024 - VIGILÂNCIA EPIDEMIOLÓGICA DE DOENÇAS, AGRAVOS E EVENTOS DE IMPORTÂNCIA EM SAÚDE				
	2099 - GESTÃO, MONITORAMENTO E RESPOSTA ÀS EMERGÊNCIAS EM SAÚDE PÚBLICA E DESASTRES				
	2133 - VIGILÂNCIA SANITÁRIA DE PROD., SERV., MEIO AMB. E SAÚDE DO TRABALHADOR				

Indicadores de Resultado do Programa	Fonte	Linha de Base		Metas Anuais do Programa				Meta Final PPA	
		Ano	Valor	2024	2025	2026	2027	Valor	Regra
PERCENTUAL DE EXAMES/ ENSAIOS LABORATORIAS DE MÉDIA E ALTA COMPLEXIDADE PARA AÇÕES DE VIGILANCIA EM SAUDE (%)	Instituto Adolfo Lutz	2022	61	61	62	63	64	64	Último Valor
PERCENTUAL DE MUNICÍPIOS QUE ATINGIREM A COBERTURA VACINAL PRECONIZADA DE 95% DA VACINA SARAMPO, CAXUMBA E RUBEOLA- SCR (D1) PARA CRIANÇAS COM 1 (UM) ANO DE IDADE. (%)	Sistema de Informações do Programa Nacional de Imunizações - SI-PNI	2022	36,1	40	50	60	70	70	Último Valor
PERCENTUAL DE ESTABELECIMENTOS DE ALTO RISCO REGULADOS PELA VIGILÂNCIA SANITÁRIA, INSPECIONADOS. (%)	Centro de Vigilância Sanitária - Sistema de Informação em Vigilância Sanitária	2022	65	65	70	75	80	80	Último Valor

Plano PluriAnual

2024 - 2027

Programa: **0932 - PREVENÇÃO, VIGILÂNCIA E PROMOÇÃO DA SAÚDE**

Orçamento do Programa	Total PPA
Valor Global (R$)	**698.061.772**
Orçamentárias	698.061.772
Correntes	698.061.772
Capital	
Não-Orçamentárias	

PRODUTOS DO PROGRAMA

Produto: **2006 - IMUNIZAÇÃO CONTRA DOENÇAS IMUNOPREVENÍVEIS**

Descrição do Produto:	IMUNIZAÇÃO DE ROTINA CONTRA TUBERCULOSE, DIFTERIA, TÉTANO, POLIOMIELITE, COQUELUCHE, HEPATITE A, HEPATITE B, SARAMPO, CAXUMBA, RUBÉOLA, RAIVA HUMANA, ROTAVÍRUS, HEMÓFILO INFLUENZAE B, FEBRE AMARELA, VARICELA, PNEUMOCÓCICA, MENINGOCÓCICA ATENDENDO O CALENDÁRIO OFICIAL PARA O ESTADO DE SÃO PAULO, E DE CAMPANHAS DE VACINAÇÃO CONTRA A INFLUENZA E COVID-19 EM GRUPOS PRIORITÁRIOS, DENTRE OUTRAS QUE EVENTUALMENTE POSSAM VIR A SER PRECONIZADAS.		
Classificação:	Finalístico	**Meta Prioritária:**	Não
Objetivos de Desenvolvimento Sustentável:	3 SAÚDE E BEM-ESTAR		
Metas dos ODS:	ODS - 03.3 - Combater as epidemias de AIDS, tuberculose, malária e outras doenças transmissíveis		
	ODS - 03.8 - Atingir a cobertura universal a serviços de saúde essenciais, medicamentos e vacinas seguros e acessíveis		
	ODS - 03.b - Apoiar a pesquisa e o desenvolvimento de vacinas e medicamentos e proporcionar o acesso a preços acessíveis		
Público-alvo:	População em geral		
Políticas Públicas:	Saúde		
Indicadores:	**Orçamentário**	4531 - NÚMERO DE DOSES DE VACINAS APLICADAS	
	Qualitativo	4538 - PERCENTUAL DE SALAS DE VACINA/CENTRAL MUNICIPAL DE REDE DE FRIO SUPERVISIONADAS	
Ações:	4124 - COORDENAÇÃO DO PROGRAMA ESTADUAL DE IMUNIZAÇÃO		

Indicadores do Produto	Fonte	Linha de Base		Metas Anuais do Produto				Meta Final PPA	
		Ano	Valor	2024	2025	2026	2027	Valor	Regra
NÚMERO DE DOSES DE VACINAS APLICADAS (unidade)	Sistema de Informações do Programa Nacional de Imunizações - SI-PNI	2022	78.983.384	40.000.000	40.000.000	40.000.000	40.000.000	160.000.000	Soma
PERCENTUAL DE SALAS DE VACINA/CENTRAL MUNICIPAL DE REDE DE FRIO SUPERVISIONADAS (%)	Sistema de Informações do Programa Nacional de Imunizações - SI-PNI			25	50	75	100	100	Último Valor

Plano PluriAnual

2024 - 2027

Programa: **0932 - PREVENÇÃO, VIGILÂNCIA E PROMOÇÃO DA SAÚDE**

Produto: **2017 - VIGILANCIA LABORATORIAL: EXAMES/ENSAIOS DE INTERESSE EM SAÚDE PÚBLICA**

Descrição do Produto:	COMPREENDE OS EXAMES/ENSAIOS REALIZADOS PARA O MONITORAMENTO E INVESTIGAÇÃO DE DOENÇAS E AGRAVOS, INUSITADOS OU NÃO, DE INTERESSE À VIGILÂNCIA EM SAUDE E INCLUI AQUELES DE MÉDIA E ALTA COMPLEXIDADE COMO POR EXEMPLO, BIOLOGIA MOLECULAR, SEQUENCIAMENTO, CROMATOGRAFIA, ESPECTROMETRIA DE MASSAS, PERFIL DE RESISTENCIA ANTIMICROBIANA, ENTRE OUTROS		
Classificação:	Finalístico	**Meta Prioritária:**	Não
Objetivos de Desenvolvimento Sustentável:	3 SAÚDE E BEM-ESTAR		
Metas dos ODS:	ODS - 03.3 - Combater as epidemias de AIDS, tuberculose, malária e outras doenças transmissíveis		
	ODS - 03.d - Reforçar a capacidade para o alerta precoce e o gerenciamento de riscos de saúde		
Público-alvo:	Pessoas afetadas por doenças		
	População em geral		
Políticas Públicas:	Saúde		
Indicadores:	**Orçamentário**	4456 - NÚMERO DE EXAMES/ENSAIOS RELACIONADOS A AÇÕES DE VIGILÂNCIA EM SAÚDE	
	Qualitativo	4457 - PERCENTUAL DE RESULTADOS DE SOROLOGIA LIBERADOS EM TEMPO OPORTUNO PARA O DIAGNÓSTICO DE SARAMPO E RUBEOLA	
Ações:	4138 - EXAMES DE LABORATÓRIO DE INTERESSE À SAÚDE PÚBLICA		

Indicadores do Produto	Fonte	Linha de Base		Metas Anuais do Produto				Meta Final PPA	
		Ano	Valor	2024	2025	2026	2027	Valor	Regra
NÚMERO DE EXAMES/ENSAIOS RELACIONADOS A AÇÕES DE VIGILÂNCIA EM SAÚDE (unidade)	Instituto Adolfo Lutz	2022	1.608.121	1.650.000	1.650.000	1.700.000	1.700.000	6.700.000	Soma
PERCENTUAL DE RESULTADOS DE SOROLOGIA LIBERADOS EM TEMPO OPORTUNO PARA O DIAGNÓSTICO DE SARAMPO E RUBEOLA (%)	Instituto Adolfo Lutz	2022	78,5	78,5	79	80	81	81	Último Valor

Plano PluriAnual

2024 - 2027

Programa: **0932 - PREVENÇÃO, VIGILÂNCIA E PROMOÇÃO DA SAÚDE**

Produto: **2024 - VIGILÂNCIA EPIDEMIOLÓGICA DE DOENÇAS, AGRAVOS E EVENTOS DE IMPORTÂNCIA EM SAÚDE**

Descrição do Produto:	DESENVOLVIMENTO DE AÇÕES QUE PROPORCIONAM O CONHECIMENTO, A DETECÇÃO OU PREVENÇÃO DE QUALQUER MUDANÇA NOS FATORES DETERMINANTES E CONDICIONANTES DE SAÚDE INDIVIDUAL OU COLETIVA, VISANDO A RECOMENDAÇÃO E ADOÇÃO DE MEDIDAS DE PREVENÇÃO E CONTROLE DE DOENÇAS, AGRAVOS E EVENTOS DE IMPORTÂNCIA EM SAÚDE PÚBLICA.		
Classificação:	Melhoria de Gestão	**Meta Prioritária:**	Não
Objetivos de Desenvolvimento Sustentável:	3 SAÚDE E BEM-ESTAR		
Metas dos ODS:	ODS - 03.3 - Combater as epidemias de AIDS, tuberculose, malária e outras doenças transmissíveis		
	ODS - 03.4 - Reduzir a mortalidade prematura por doenças não transmissíveis e promover a saúde mental		
	ODS - 03.8 - Atingir a cobertura universal a serviços de saúde essenciais, medicamentos e vacinas seguros e acessíveis		
Público-alvo:	População em geral		
Políticas Públicas:	Saúde		
Indicadores:	**Orçamentário**	4468 - NÚMERO DE NOTIFICAÇÕES DE DOENÇAS, AGRAVOS E EVENTOS DE NOTIFICAÇÃO COMPULSÓRIA	
	Qualitativo	4469 - PERCENTUAL DE NOTIFICAÇÃO DE DOENÇAS COMPULSÓRIA IMEDIATAS (DNCI) ENCERRADAS EM TEMPO OPORTUNO, EXCETO AGRAVOS CUJO PRAZO DE ENCERRAMENTO NÃO TENHA SIDO PACTUADO, EM RELAÇÃO À TODAS NOTIFICADAS	
Ações:	4722 - VIGILÂNCIA EPIDEMIOLÓGICA		

Indicadores do Produto	Fonte	Linha de Base		Metas Anuais do Produto				Meta Final PPA	
		Ano	Valor	2024	2025	2026	2027	Valor	Regra
NÚMERO DE NOTIFICAÇÕES DE DOENÇAS, AGRAVOS E EVENTOS DE NOTIFICAÇÃO COMPULSÓRIA (unidade)	Sistema de Informação de Agravos de Notificação – SINAN, TBWEB, CEVESP, e-SUS e SIVEP-GRIPE	2022	1.251.100	1.251.101	1.292.257	1.333.570	1.374.569	1.374.569	Último Valor
PERCENTUAL DE NOTIFICAÇÃO DE DOENÇAS COMPULSÓRIA IMEDIATAS (DNCI) ENCERRADAS EM TEMPO OPORTUNO, EXCETO AGRAVOS CUJO PRAZO DE ENCERRAMENTO NÃO TENHA SIDO PACTUADO, EM RELAÇÃO À TODAS NOTIFICADAS (%)	Sistema de Informação de Agravos de Notificação - SINAN	2022	83,3	80	80	80	80	80	Último Valor

Plano PluriAnual

2024 - 2027

Programa: **0932 - PREVENÇÃO, VIGILÂNCIA E PROMOÇÃO DA SAÚDE**

Produto: **2099 - GESTÃO, MONITORAMENTO E RESPOSTA ÀS EMERGÊNCIAS EM SAÚDE PÚBLICA E DESASTRES**

Descrição do Produto:	VIGILÂNCIA EM SAÚDE E CAPACIDADE DE RESPOSTA RÁPIDA INSTITUCIONAL FRENTE A EMERGÊNCIAS OU SURTOS DE IMPORTÂNCIA EM SAÚDE PÚBLICA APRIMORADA.		
Classificação:	Finalístico	**Meta Prioritária:**	Não
Objetivos de Desenvolvimento Sustentável:	3 SAÚDE E BEM-ESTAR		
Metas dos ODS:	ODS - 03.3 - Combater as epidemias de AIDS, tuberculose, malária e outras doenças transmissíveis		
	ODS - 03.6 - Reduzir as mortes e os ferimentos por acidentes em estradas		
	ODS - 03.9 - Reduzir as mortes e doenças por produtos químicos perigosos e poluição do ar, da água e do solo		
Indicadores:	**Orçamentário**	4638 - NÚMERO DE PLANOS DE GESTÃO MULTIRRISCO ELABORADOS	
	Qualitativo	4637 - PERCENTUAL DE PLANOS DE GESTÃO MULTIRRISCO IMPLANTADOS	
Ações:	2674 - GESTAO MULTIRRISCO EM SAÚDE PÚBLICA E DESASTRES		

Indicadores do Produto	Fonte	Linha de Base		Metas Anuais do Produto				Meta Final PPA	
		Ano	Valor	2024	2025	2026	2027	Valor	Regra
NÚMERO DE PLANOS DE GESTÃO MULTIRRISCO ELABORADOS (unidade)	Coordenadoria de Controle de Doenças			1	6	11	28	28	Último Valor
PERCENTUAL DE PLANOS DE GESTÃO MULTIRRISCO IMPLANTADOS (%)	Coordenadoria de Controle de Doenças			3	21	39	100	100	Último Valor

Plano PluriAnual

2024 - 2027

Programa: **0932 - PREVENÇÃO, VIGILÂNCIA E PROMOÇÃO DA SAÚDE**

Produto: **2133 - VIGILÂNCIA SANITÁRIA DE PROD., SERV., MEIO AMB. E SAÚDE DO TRABALHADOR**

Descrição do Produto:	AÇÕES DE VIGILÂNCIA SANITÁRIA COORDENADAS E REALIZADAS PELO ESTADO NO SISTEMA ESTADUAL DE VIGILÂNCIA SANITÁRIA - SEVISA, INCLUINDO A CAPACITAÇÃO, SUPERVISÃO, COMPLEMENTAÇÃO E SUPLEMENTAÇÃO DE PROCEDIMENTOS REALIZADOS PELAS EQUIPES MUNICIPAIS DE VIGILÂNCIA SANITÁRIA (VISA-M), VISANDO A GESTÃO DO RISCO SANITÁRIO DESDE A PRODUÇÃO AO CONSUMO DE PRODUTOS DE INTERESSE DA SAÚDE, DA PRESTAÇÃO DE SERVIÇOS DE SAÚDE E DE INTERESSE DA SAÚDE, DOS FATORES AMBIENTAIS DE RISCO DE AGRAVOS À SAÚDE DA POPULAÇÃO E, DOS AMBIENTES E PROCESSOS DE TRABALHO QUE IMPLICAM NA CONDIÇÃO DE SAÚDE DO TRABALHADOR		
Classificação:	Finalístico	**Meta Prioritária:**	Não
Objetivos de Desenvolvimento Sustentável:	3 SAÚDE E BEM-ESTAR		
Metas dos ODS:	ODS - 03.9 - Reduzir as mortes e doenças por produtos químicos perigosos e poluição do ar, da água e do solo		
	ODS - 03.d - Reforçar a capacidade para o alerta precoce e o gerenciamento de riscos de saúde		
Público-alvo:	População em geral		
	Trabalhadores em geral		
Políticas Públicas:	Saúde		
Indicadores:	**Orçamentário**	4860 - NÚMERO DE INSPEÇÕES REALIZADAS PARA O CONTROLE DO RISCO SANITÁRIO	
	Qualitativo	4863 - PERCENTUAL DE AMOSTRAS DE ÁGUA PARA CONSUMO HUMANO ANALISADAS EM RELAÇÃO À DIRETRIZ NACIONAL	
Ações:	4127 - CONTROLE E VIGILÂNCIA SANITÁRIA		

Indicadores do Produto	Fonte	Linha de Base		Metas Anuais do Produto				Meta Final PPA	
		Ano	Valor	2024	2025	2026	2027	Valor	Regra
NÚMERO DE INSPEÇÕES REALIZADAS PARA O CONTROLE DO RISCO SANITÁRIO (unidade)	Centro de Vigilância Sanitária - Sistema de Informação em Vigilância Sanitária	2022	165.070	165.070	169.196	173.425	177.760	177.760	Último Valor
PERCENTUAL DE AMOSTRAS DE ÁGUA PARA CONSUMO HUMANO ANALISADAS EM RELAÇÃO À DIRETRIZ NACIONAL (%)	Datasus e Sistema Nacional de Informação de Vigilância da Qualidade da Água para Consumo Humano	2022	75	80	90	95	100	100	Último Valor

Plano PluriAnual

2024 - 2027

Programa: **0941 - ESTRUTURAÇÃO DA REDE DE ASSISTÊNCIA À SAÚDE**

Órgão: 09000 - SECRETARIA DA SAÚDE

Objetivos Estratégicos do Governo:	**OE - 02 - SAÚDE PÚBLICA COM MAIOR ACESSO, QUALIDADE, RESOLUTIVIDADE E TECNOLOGIA, PARA ENFRENTAMENTO DAS PRINCIPAIS CAUSAS DE PROBLEMAS DE SAÚDE**				
	OE - 11 - GESTÃO PÚBLICA ÁGIL PARA UM GOVERNO DIGITAL, TRANSPARENTE, ÉTICO, TÉCNICO E FOCADO EM EXCELÊNCIA DOS SERVIÇOS				
Diagnóstico do Programa:	A REDE FÍSICA DAS UNIDADES DE SAÚDE PRECISA DE UMA CONSTANTE MODENIZAÇÃO E ATUALIZAÇÃO TECNOLÓGICA PARA GARANTIR A AMPLIAÇÃO E MELHORIA DO ACESSO DA POPULAÇÃO À ASSISTÊNCIA À SAÚDE.				
Objetivo do Programa:	PROPORCIONAR MELHORIAS NA INFRAESTRUTURA FÍSICA (REFORMA, CONSTRUÇÃO E AQUISIÇÃO DE EQUIPAMENTOS) DOS SERVIÇOS DE SAÚDE DO SUS NA ADMINISTRAÇÃO DIRETA E INDIRETA PARA GARANTIR A AMPLIAÇÃO E MELHORIA DO ACESSO DA POPULAÇÃO À ASSISTÊNCIA À SAÚDE, CONSIDERANDO AVALIAÇÃO DA DEMANDA E DA CAPACIDADE REGIONALMENTE INSTALADA.				
Abrangência Espacial:	Estado	**Tipo de Programa:**	Setorial	**Classificação:**	Finalístico
Objetivos de Desenvolvimento Sustentável:	3 SAÚDE E BEM-ESTAR				
Metas dos ODS:	ODS - 03.8 - Atingir a cobertura universal a serviços de saúde essenciais, medicamentos e vacinas seguros e acessíveis				
	ODS - 03.c - Aumentar o financiamento da saúde e o pessoal de saúde				
Público-alvo:	Administração pública municipal				
	População em geral				
	Sistema de saúde				
Políticas Públicas:	Saúde				
Indicadores:	4672 - ÁREA CONSTRUÍDA EM OBRAS DE REFORMA, AMPLIAÇÃO E CONSTRUÇÃO DE NOVAS UNIDADES DE SAÚDE				
	5018 - PERCENTUAL ANUAL DE AMPLIAÇÃO DO PARQUE TECNOLÓGICO DE EQUIPAMENTOS MÉDICOS HOSPITALARES				
Produtos:	2124 - UNIDADES DE SAÚDE DA ADMINISTRAÇÃO DIRETA E INDIRETA REFORMADAS OU AMPLIADAS				
	2126 - MÓVEIS E EQUIPAMENTOS MÉDICO-HOSPITALARES PARA AS UNIDADES DA ADMNISTRAÇÃO DIRE				
	2127 - EQUIPAMENTOS DE TECNOLOGIA DA INFORMAÇÃO PARA UNIDADES DA ADMINISTRAÇÃO DIRETA E				
	2128 - NOVAS UNIDADES DE SAÚDE CONSTRUÍDAS				
	2129 - OBRAS EMERGENCIAIS EM UNIDADES DA ADMINISTRAÇÃO DIRETA E INDIRETA DA SES				
	2658 - HOSPITAL REGIONAL CIRCUITO DA FÉ E VALE HISTÓRICO, EM CRUZEIRO				
	2659 - HOSPITAL ESTADUAL DE FRANCA				
	2667 - HOSPITAL REGIONAL DE ITAPETININGA				

Indicadores de Resultado do Programa	Fonte	Linha de Base		Metas Anuais do Programa				Meta Final PPA	
		Ano	Valor	2024	2025	2026	2027	Valor	Regra
ÁREA CONSTRUÍDA EM OBRAS DE REFORMA, AMPLIAÇÃO E CONSTRUÇÃO DE NOVAS UNIDADES DE SAÚDE (m²)	Secretaria da Saúde	2020-2023	150.000	180.490	214.623	135.345	134.880	665.338	Soma
PERCENTUAL ANUAL DE AMPLIAÇÃO DO PARQUE TECNOLÓGICO DE EQUIPAMENTOS MÉDICOS HOSPITALARES (%)	Secretaria da Saúde	2023	25	10	10	10	10	10	Média

Orçamento do Programa	Total PPA
Valor Global (R$)	**5.410.439.024**
Orçamentárias	5.410.439.024
Correntes	1.093.970
Capital	5.409.345.054
Não-Orçamentárias	

Plano PluriAnual

2024 - 2027

Programa: **0941 - ESTRUTURAÇÃO DA REDE DE ASSISTÊNCIA À SAÚDE**

PRODUTOS DO PROGRAMA

Produto: **2124 - UNIDADES DE SAÚDE DA ADMINISTRAÇÃO DIRETA E INDIRETA REFORMADAS OU AMPLIADAS**

Descrição do Produto:	OBRAS DE REFORMA E AMPLIAÇÃO NAS UNIDADES DE SAÚDE, COMO OBRAS DE ADEQUAÇÃO A PADRÕES DE SEGURANÇA, NECESSÁRIAS PARA A INSTALAÇÃO DE NOVOS EQUIPAMENTOS E OUTRAS REFORMAS DE MODERNIZAÇÃO.		
Classificação:	Finalístico	**Meta Prioritária:**	Sim
Objetivos de Desenvolvimento Sustentável:	3 SAÚDE E BEM-ESTAR		
Metas dos ODS:	ODS - 03.c - Aumentar o financiamento da saúde e o pessoal de saúde		
Público-alvo:	População em geral		
	Sistema de saúde		
Políticas Públicas:	Saúde		
Indicadores:	**Orçamentário**	4675 - ÁREA DAS UNIDADES DE SAÚDE REFORMADAS OU AMPLIADAS	
	Qualitativo	4854 - PERCENTUAL ANUAL DE UNIDADES DA ADMINISTRAÇÃO DA SES QUE PASSARAM POR OBRAS DE REFORMA E AMPLIAÇÃO	
Ações:	1377 - REFORMAS E AMPLIAÇÃO EM ÁREAS FÍSICAS DAS UNIDADES DE SAÚDE		

Indicadores do Produto	Fonte	Linha de Base		Metas Anuais do Produto				Meta Final PPA	
		Ano	Valor	2024	2025	2026	2027	Valor	Regra
ÁREA DAS UNIDADES DE SAÚDE REFORMADAS OU AMPLIADAS (m²)	Secretaria da Saúde	2020-2023	130.000	105.130,8	122.300	82.500	110.000	419.930,8	Soma
PERCENTUAL ANUAL DE UNIDADES DA ADMINISTRAÇÃO DA SES QUE PASSARAM POR OBRAS DE REFORMA E AMPLIAÇÃO (%)	Secretaria da Saúde	2023	1	17	18	18	18	17,75	Média

Plano PluriAnual

2024 - 2027

Programa: **0941 - ESTRUTURAÇÃO DA REDE DE ASSISTÊNCIA À SAÚDE**

Produto: **2126 - MÓVEIS E EQUIPAMENTOS MÉDICO-HOSPITALARES PARA AS UNIDADES DA ADMNISTRAÇÃO DIRE**

Descrição do Produto:	AQUISIÇÃO DE EQUIPAMENTOS E MOBILIÁRIOS MÉDICO-HOSPITALARES, MOBILIÁRIO ADMINISTRATIVO, EQUIPAMENTOS LABORATORIAIS E OUTROS PARA AS UNIDADES DO ESTADO. PARTE DESTAS AQUISIÇÕES ESTÁ RELACIONADA COM ATIVAÇÃO DE NOVOS SERVIÇOS E PARTE DESTINA-SE À REPOSIÇÃO OU AMPLIAÇÃO DO PARQUE TECNOLÓGICO DAS UNIDADES EXISTENTES.		
Classificação:	Finalístico	**Meta Prioritária:**	Sim
Objetivos de Desenvolvimento Sustentável:	3 SAÚDE E BEM-ESTAR		
Metas dos ODS:	ODS - 03.8 - Atingir a cobertura universal a serviços de saúde essenciais, medicamentos e vacinas seguros e acessíveis		
	ODS - 03.c - Aumentar o financiamento da saúde e o pessoal de saúde		
Público-alvo:	População em geral		
	Sistema de saúde		
Políticas Públicas:	Saúde		
Indicadores:	**Orçamentário**	4677 - NÚMERO DE MÓVEIS E EQUIPAMENTOS MÉDICOS HOSPITALARES ADQUIRIDOS	
	Qualitativo	4855 - PERCENTUAL ANUAL DE RENOVAÇÃO DO PARQUE TECNOLÓGICO DE EQUIPAMENTOS MÉDICOS HOSPITALARES	
Ações:	2449 - APARELHAMENTO/EQUIPAMENTOS NAS UNIDADES DA ADM. DIRETA E INDIRETA		

Indicadores do Produto	Fonte	Linha de Base		Metas Anuais do Produto				Meta Final PPA	
		Ano	Valor	2024	2025	2026	2027	Valor	Regra
NÚMERO DE MÓVEIS E EQUIPAMENTOS MÉDICOS HOSPITALARES ADQUIRIDOS (unidade)	Secretaria da Saúde	2020-2023	63.521	14.216	15.081	16.661	16.896	62.854	Soma
PERCENTUAL ANUAL DE RENOVAÇÃO DO PARQUE TECNOLÓGICO DE EQUIPAMENTOS MÉDICOS HOSPITALARES (%)	Secretaria da Saúde	2022	7,8	10	10	10	10	10	Média

Plano PluriAnual

2024 - 2027

Programa: **0941 - ESTRUTURAÇÃO DA REDE DE ASSISTÊNCIA À SAÚDE**

Produto: **2127 - EQUIPAMENTOS DE TECNOLOGIA DA INFORMAÇÃO PARA UNIDADES DA ADMINISTRAÇÃO DIRETA E**

Descrição do Produto:	AQUISIÇÃO DE EQUIPAMENTOS DE TECNOLOGIA DA INFORMAÇÃO PARA AS UNID. DE SAÚDE DA ADMINISTRAÇÃO DIRETA E INDIRETA.		
Classificação:	Finalístico	**Meta Prioritária:**	Sim
Objetivos de Desenvolvimento Sustentável:	3 SAÚDE E BEM-ESTAR		
Metas dos ODS:	ODS - 03.c - Aumentar o financiamento da saúde e o pessoal de saúde		
Público-alvo:	População em geral		
	Sistema de saúde		
Políticas Públicas:	Saúde		
Indicadores:	**Orçamentário**	4679 - NÚMERO DE EQUIPAMENTOS E INSUMOS DE TECNOLOGIA DA INFORMAÇÃO ADQUIRIDOS	
	Qualitativo	4856 - PERCENTUAL ANUAL DE UNIDADES DA ADMINISTRAÇÃO DA SES QUE ADQUIRIRAM INSUMOS DE TECNOLOGIA DA INFORMAÇÃO	
Ações:	2693 - AQUISIÇÃO EQUIPAMENTOS E INSUMOS DE TI PARA AS UNIDADES - ADM. DIRETA E INDIRETA		

Indicadores do Produto	Fonte	Linha de Base		Metas Anuais do Produto				Meta Final PPA	
		Ano	Valor	2024	2025	2026	2027	Valor	Regra
NÚMERO DE EQUIPAMENTOS E INSUMOS DE TECNOLOGIA DA INFORMAÇÃO ADQUIRIDOS (unidade)	Secretaria da Saúde	2023	1	75.502	75.103	74.913	74.831	300.349	Soma
PERCENTUAL ANUAL DE UNIDADES DA ADMINISTRAÇÃO DA SES QUE ADQUIRIRAM INSUMOS DE TECNOLOGIA DA INFORMAÇÃO (%)	Secretaria da Saúde	2022	7,8	10	10	10	10	10	Média

Plano PluriAnual

2024 - 2027

Programa: **0941 - ESTRUTURAÇÃO DA REDE DE ASSISTÊNCIA À SAÚDE**

Produto: **2128 - NOVAS UNIDADES DE SAÚDE CONSTRUÍDAS**

Descrição do Produto:	OBRAS DE CONSTRUÇÃO DE UNIDADES DE SAÚDE (COMO AMBULATÓRIOS MÉDICOS DE ESPECIALIDADES - AME, CENTROS DE REABILITAÇÃO, AMBULATÓRIOS, NOVAS INSTALAÇÕES NAS UNIDADES JÁ EXISTENTES, ENTRE OUTROS)		
Classificação:	Finalístico	**Meta Prioritária:**	Sim
Objetivos de Desenvolvimento Sustentável:	3 SAÚDE E BEM-ESTAR		
Metas dos ODS:	ODS - 03.8 - Atingir a cobertura universal a serviços de saúde essenciais, medicamentos e vacinas seguros e acessíveis		
	ODS - 03.c - Aumentar o financiamento da saúde e o pessoal de saúde		
Público-alvo:	População em geral		
Políticas Públicas:	Saúde		
Indicadores:	**Orçamentário**	4681 - ÁREA CONSTRUÍDA EM OBRAS NOVAS	
	Qualitativo	4857 - NÚMERO DE NOVAS UNIDADES DE SAÚDE CONSTRUÍDAS	
Ações:	2696 - CONSTRUÇÃO DE NOVOS HOSPITAIS DE PORTE MÉDIO		
	2697 - CONSTRUÇÃO DE NOVOS AMBULATÓRIOS MÉDICOS DE ESPECIALIDADES - AMES		
	2699 - CONSTRUÇÃO DE NOVAS UNIDADES DA REDE LUCY MONTORO		

Indicadores do Produto	Fonte	Linha de Base		Metas Anuais do Produto				Meta Final PPA	
		Ano	Valor	2024	2025	2026	2027	Valor	Regra
ÁREA CONSTRUÍDA EM OBRAS NOVAS (m²)	Secretaria da Saúde	2020-2023	40.000	25.126	49.060	18.500	0	92.686	Soma
NÚMERO DE NOVAS UNIDADES DE SAÚDE CONSTRUÍDAS (unidade)	Secretaria da Saúde	2023	0	2	7	4	0	13	Soma

Plano PluriAnual

2024 - 2027

Programa: **0941 - ESTRUTURAÇÃO DA REDE DE ASSISTÊNCIA À SAÚDE**

Produto: **2129 - OBRAS EMERGENCIAIS EM UNIDADES DA ADMINISTRAÇÃO DIRETA E INDIRETA DA SES**

Descrição do Produto:	OBRAS DE INTERVENÇÕES EMERGENCIAIS EM UNIDADES DA ADMINISTRAÇÃO DIRETA E INDIRETA DA SES		
Classificação:	Finalístico	**Meta Prioritária:**	Não
Objetivos de Desenvolvimento Sustentável:	3 SAÚDE E BEM-ESTAR		
Metas dos ODS:	ODS - 03.8 - Atingir a cobertura universal a serviços de saúde essenciais, medicamentos e vacinas seguros e acessíveis		
	ODS - 03.c - Aumentar o financiamento da saúde e o pessoal de saúde		
Público-alvo:	População em geral		
	Sistema de saúde		
Políticas Públicas:	Saúde		
Indicadores:	**Orçamentário**	4682 - ÁREA DAS UNIDADES DA ADMINISTRAÇÃO DIRETA E INDIRETA DA SES QUE PASSARAM POR INTERVENÇÕES EMERGENCIAIS	
	Qualitativo	4858 - PERCENTUAL ANUAL DE UNIDADES DA ADMINISTRAÇÃO DA SES QUE PASSARAM POR INTERVENÇÕES EMERGENCIAIS	
Ações:	2574 - REFORMAS E INSTALAÇÕES EMERGENCIAIS DE UNIDADES DE SAÚDE		

Indicadores do Produto	Fonte	Linha de Base		Metas Anuais do Produto				Meta Final PPA	
		Ano	Valor	2024	2025	2026	2027	Valor	Regra
ÁREA DAS UNIDADES DA ADMINISTRAÇÃO DIRETA E INDIRETA DA SES QUE PASSARAM POR INTERVENÇÕES EMERGENCIAIS (m²)	Secretaria da Saúde	2022	3.314	23.345	29.044	29.044	29.044	110.477	Soma
PERCENTUAL ANUAL DE UNIDADES DA ADMINISTRAÇÃO DA SES QUE PASSARAM POR INTERVENÇÕES EMERGENCIAIS (%)	Secretaria da Saúde	2023	0	10	10	10	10	10	Média

Plano PluriAnual

2024 - 2027

Programa: **0941 - ESTRUTURAÇÃO DA REDE DE ASSISTÊNCIA À SAÚDE**

Produto: **2658 - HOSPITAL REGIONAL CIRCUITO DA FÉ E VALE HISTÓRICO, EM CRUZEIRO**

Descrição do Produto:	OBRAS DE CONSTRUÇÃO DO HOSPITAL REGIONAL CIRCUITO DA FÉ E VALE HISTÓRICO, EM CRUZEIRO		
Classificação:	Finalístico	**Meta Prioritária:**	Sim
Objetivos de Desenvolvimento Sustentável:	3 SAÚDE E BEM-ESTAR		
Metas dos ODS:	ODS - 03.8 - Atingir a cobertura universal a serviços de saúde essenciais, medicamentos e vacinas seguros e acessíveis		
	ODS - 03.c - Aumentar o financiamento da saúde e o pessoal de saúde		
Público-alvo:	População em geral		
	Sistema de saúde		
Políticas Públicas:	Saúde		
Indicadores:	**Orçamentário**	5839 - ÁREA CONSTRUÍDA DO HOSPITAL REGIONAL CIRCUITO DA FÉ E VALE HISTÓRICO	
	Qualitativo	5840 - PERCENTUAL DE AVANÇO FÍSICO DA OBRA DO HOSPITAL REGIONAL CIRCUITO DA FÉ E VALE HISTÓRICO	
Ações:	2748 - CONSTRUÇÃO DO HOSPITAL REGIONAL CIRCUITO DA FÉ E VALE HISTÓRICO, EM CRUZEIRO		

Indicadores do Produto	Fonte	Linha de Base		Metas Anuais do Produto				Meta Final PPA	
		Ano	Valor	2024	2025	2026	2027	Valor	Regra
ÁREA CONSTRUÍDA DO HOSPITAL REGIONAL CIRCUITO DA FÉ E VALE HISTÓRICO (m²)	Planilha Interna da SES	2023	13.411,39	10.474	0	0	0	10.474	Soma
PERCENTUAL DE AVANÇO FÍSICO DA OBRA DO HOSPITAL REGIONAL CIRCUITO DA FÉ E VALE HISTÓRICO (%)	Planilha Interna da SES	2023	56,2	100	0	0	0	100	Soma

Plano PluriAnual

2024 - 2027

Programa: **0941 - ESTRUTURAÇÃO DA REDE DE ASSISTÊNCIA À SAÚDE**

Produto: **2659 - HOSPITAL ESTADUAL DE FRANCA**

Descrição do Produto:	OBRAS DE CONSTRUÇÃO DO HOSPITAL ESTADUAL DE FRANCA		
Classificação:	Finalístico	**Meta Prioritária:**	Sim
Objetivos de Desenvolvimento Sustentável:	3 SAÚDE E BEM-ESTAR		
Metas dos ODS:	ODS - 03.8 - Atingir a cobertura universal a serviços de saúde essenciais, medicamentos e vacinas seguros e acessíveis		
	ODS - 03.c - Aumentar o financiamento da saúde e o pessoal de saúde		
Público-alvo:	População em geral		
	Sistema de saúde		
Políticas Públicas:	Saúde		
Indicadores:	**Orçamentário**	5841 - ÁREA CONSTRUÍDA DO HOSPITAL ESTADUAL DE FRANCA	
	Qualitativo	5842 - PERCENTUAL DE AVANÇO FÍSICO DA OBRA DO HOSPITAL ESTADUAL DE FRANCA	
Ações:	2749 - CONSTRUÇÃO DO HOSPITAL ESTADUAL DE FRANCA		

Indicadores do Produto	Fonte	Linha de Base		Metas Anuais do Produto				Meta Final PPA	
		Ano	Valor	2024	2025	2026	2027	Valor	Regra
ÁREA CONSTRUÍDA DO HOSPITAL ESTADUAL DE FRANCA (m²)	Secretaria da Saúde	2023	6.068,34	10.760	8.851	0	0	19.611	Soma
PERCENTUAL DE AVANÇO FÍSICO DA OBRA DO HOSPITAL ESTADUAL DE FRANCA (%)	Secretaria da Saúde	2023	23,63	65,53	100	100	100	100	Último Valor

Plano PluriAnual

2024 - 2027

Programa: **0941 - ESTRUTURAÇÃO DA REDE DE ASSISTÊNCIA À SAÚDE**

Produto: **2667 - HOSPITAL REGIONAL DE ITAPETININGA**

Descrição do Produto:	OBRAS DE CONSTRUÇÃO DO HOSPITAL REGIONAL DE ITAPETININGA		
Classificação:	Finalístico	**Meta Prioritária:**	Sim
Objetivos de Desenvolvimento Sustentável:	3 SAÚDE E BEM-ESTAR		
Metas dos ODS:	ODS - 03.8 - Atingir a cobertura universal a serviços de saúde essenciais, medicamentos e vacinas seguros e acessíveis		
	ODS - 03.c - Aumentar o financiamento da saúde e o pessoal de saúde		
Público-alvo:	Administração pública municipal		
	População em geral		
Políticas Públicas:	Saúde		
Indicadores:	**Orçamentário**	5909 - ÁREA CONSTRUÍDA DO HOSPITAL REGIONAL DE ITAPETININGA	
	Qualitativo	5910 - PERCENTUAL DE AVANÇO FÍSICO DA OBRA DO HOSPITAL REGIONAL DE ITAPETININGA	
Ações:	2751 - CONSTRUÇÃO DO HOSPITAL REGIONAL DE ITAPETININGA		

Indicadores do Produto	Fonte	Linha de Base		Metas Anuais do Produto				Meta Final PPA	
		Ano	Valor	2024	2025	2026	2027	Valor	Regra
ÁREA CONSTRUÍDA DO HOSPITAL REGIONAL DE ITAPETININGA (m²)	SECRETARIA DA SAÚDE DE SÃO PAULO			6.250	12.500	6.250	0	25.000	Soma
PERCENTUAL DE AVANÇO FÍSICO DA OBRA DO HOSPITAL REGIONAL DE ITAPETININGA (%)	SECRETARIA DA SAÚDE DE SÃO PAULO			25	75	100	100	100	Último Valor

Plano PluriAnual

2024 - 2027

Programa: **0942 - GESTÃO INSTITUCIONAL E CAPACITAÇÃO PARA O SUS**

Órgão: 09000 - SECRETARIA DA SAÚDE

Objetivos Estratégicos do Governo:	**OE - 02 - SAÚDE PÚBLICA COM MAIOR ACESSO, QUALIDADE, RESOLUTIVIDADE E TECNOLOGIA, PARA ENFRENTAMENTO DAS PRINCIPAIS CAUSAS DE PROBLEMAS DE SAÚDE**				
	OE - 11 - GESTÃO PÚBLICA ÁGIL PARA UM GOVERNO DIGITAL, TRANSPARENTE, ÉTICO, TÉCNICO E FOCADO EM EXCELÊNCIA DOS SERVIÇOS				
Diagnóstico do Programa:	NECESSIDADE DE FORMAÇÃO CONTÍNUA COM ENFASE NO APRIMORAMENTO DOS RECURSOS HUMANOS DA ÁREA DA SAÚDE, BEM COMO, AÇÕES VOLTADAS A MELHORIA DAS CONDIÇÕES E DO AMBIENTE DE TRABALHO, POSSIBILITANDO GARANTIR A MELHORIA DA GESTÃO, COM INTEGRAÇÃO REGIONAL E FORTALECIMENTO DA PARTICIPAÇÃO SOCIAL.				
Objetivo do Programa:	FORMAR E CAPACITAR PROFISSIONAIS PARA A ÁREA DA SAÚDE; PROPICIAR EDUCAÇÃO PERMANENTE PARA OS PROFISSIONAIS E GESTORES DO SISTEMA ÚNICO DE SAÚDE; APRIMORAR O CLIMA ORGANIZACIONAL E POSSIBILITAR POR MEIO DE AÇÕES ESPECÍFICAS A MELHORIA DA QUALIDADE DE VIDA DOS TRABALHADORES, BEM COMO O FORTALECIMENTO DA GESTÃO ESTADUAL COM A PARTICIPAÇÃO E CONTROLE SOCIAL NO CAMPO DA SAÚDE PARA O ESTADO DE SÃO PAULO				
Abrangência Espacial:	Estado	**Tipo de Programa:**	Setorial	**Classificação:**	Melhoria de Gestão de Políticas Públicas
Objetivos de Desenvolvimento Sustentável:	8 TRABALHO DECENTE E CRESCIMENTO ECONÔMICO				
Metas dos ODS:	ODS - 08.8 - Proteger os direitos trabalhistas e promover ambientes de trabalho seguros				
Público-alvo:	Administração pública estadual e servidores públicos estaduais				
	População em geral				
Políticas Públicas:	Saúde				
Indicadores:	4402 - PERCENTUAL DE CONCLUINTES NO PROGRAMA DE BOLSAS PARA CURSOS DE ESPECIALIZAÇÃO “LATO SENSU” DO CENTRO DE FORMAÇÃO DE RECURSOS HUMANOS PARA O SUS/SP "DR. ANTONIO GUILHERME DE SOUZA" DO GDRH/CRH.				
	4433 - PERCENTUAL DE MUNICÍPIOS COM CONSELHEIROS DE SAÚDE CERTIFICADOS				
	4434 - PERCENTUAL DE SERVIDORES ESTADUAIS, CLASSIFICADOS NA ADMINISTRAÇÃO DIRETA, CAPACITADOS PELO GRUPO DE DESENVOLVIMENTO DE RECURSOS HUMANOS, DA CRH/SES				
	4435 - PERCENTUAL DE OCUPAÇÃO DAS VAGAS DO PROGRAMA DE BOLSAS DE RESIDÊNCIA MÉDICA FINANCIADAS PELA SES/SP.				
Produtos:	1987 - PROFISSIONAIS FORMADOS C/ PÓS GRADUAÇÃO "LATO SENSU" P/ ATENDER A DEMANDA				
	2001 - PROFISSIONAIS ATUALIZADOS EM CONHECIMENTO TÉCNICO-CIENTÍFICOS EM SAÚDE				
	2002 - ATIVIDADES OBRIGATÓRIAS DO CONSELHO ESTADUAL DE SAÚDE				
	2004 - MÉDICOS ESPECIALISTAS FORMADOS POR MEIO DO PROGRAMA DE RESIDÊNCIA MÉDICA				
	2044 - TRABALHADORES DO SISTEMA ÚNICO DE SAÚDE (SUS) CAPACITADOS				
	2096 - AUXÍLIO-ALIMENTAÇÃO AO SERVIDOR				
	2632 - APOIO ADMINISTRATIVO ÀS UNIDADES DA SES/SP				

Indicadores de Resultado do Programa	Fonte	Linha de Base		Metas Anuais do Programa				Meta Final PPA	
		Ano	Valor	2024	2025	2026	2027	Valor	Regra
PERCENTUAL DE CONCLUINTES NO PROGRAMA DE BOLSAS PARA CURSOS DE ESPECIALIZAÇÃO “LATO SENSU” DO CENTRO DE FORMAÇÃO DE RECURSOS HUMANOS PARA O SUS/SP "DR. ANTONIO GUILHERME DE SOUZA" DO GDRH/CRH. (%)	Centro de Formação de Recursos Humanos para o SUS	2022	63	70	70	70	70	70	Último Valor
PERCENTUAL DE MUNICÍPIOS COM CONSELHEIROS DE SAÚDE CERTIFICADOS (%)	Grupo de Desenvolvimento de Recursos Humanos			8	8	8	8	32	Soma
PERCENTUAL DE SERVIDORES ESTADUAIS, CLASSIFICADOS NA ADMINISTRAÇÃO DIRETA, CAPACITADOS PELO GRUPO DE DESENVOLVIMENTO DE RECURSOS HUMANOS, DA CRH/SES (%)	Grupo de Desenvolvimento de Recursos Humanos	2020-2022	10	10	10	10	10	40	Soma
PERCENTUAL DE OCUPAÇÃO DAS VAGAS DO PROGRAMA DE BOLSAS DE RESIDÊNCIA MÉDICA FINANCIADAS PELA SES/SP. (%)	Coordenadoria de Recursos Humanos - Comissão Especial de Residência Médica	2022	97	95	95	95	95	95	Último Valor

Plano PluriAnual

2024 - 2027

Programa: **0942 - GESTÃO INSTITUCIONAL E CAPACITAÇÃO PARA O SUS**

Orçamento do Programa	Total PPA
Valor Global (R$)	**5.010.687.324**
Orçamentárias	5.010.687.324
Correntes	5.010.003.307
Capital	684.017
Não-Orçamentárias	

PRODUTOS DO PROGRAMA

Produto: **1987 - PROFISSIONAIS FORMADOS C/ PÓS GRADUAÇÃO "LATO SENSU" P/ ATENDER A DEMANDA**

Descrição do Produto:	PROFISSIONAIS, EXCETO MÉDICOS, FORMADOS NO NÍVEL DE PÓS-GRADUAÇÃO "LATO SENSU" DO CENTRO DE FORMAÇÃO DE RECURSOS HUMANOS PARA O SUS/SP "DR. ANTONIO GUILHERME DE SOUZA" DO GRUPO DE DESENVOLVIMENTO DE RECURSOS HUMANOS, ATRAVÉS DO PROGRAMA DE BOLSAS PARA CURSOS DE ESPECIALIZAÇÃO "LATO SENSU" INSTITUÍDO PELO DECRETO Nº 63.798/2018, PARA ATENDER A DEMANDA DO SISTEMA ÚNICO DE SAÚDE - SUS/SP		
Classificação:	Melhoria de Gestão	**Meta Prioritária:**	Não
Objetivos de Desenvolvimento Sustentável:	8 TRABALHO DECENTE E CRESCIMENTO ECONÔMICO		
Metas dos ODS:	ODS - 08.8 - Proteger os direitos trabalhistas e promover ambientes de trabalho seguros		
Público-alvo:	Administração pública estadual e servidores públicos estaduais		
	População em geral		
Políticas Públicas:	Saúde		
Indicadores:	**Orçamentário**	4411 - NÚMERO DE BOLSAS OFERTADAS PARA CURSOS DE ESPECIALIZAÇÃO “LATO SENSU”	
	Qualitativo	4414 - PERCENTUAL DE BOLSAS PREENCHIDAS PARA CURSOS DE ESPECIALIZAÇÃO "LATO SENSU"	
Ações:	4862 - PROGRAMA DE BOLSAS PARA CURSOS DE ESPECIALIZAÇÃO "LATO SENSU"		

Indicadores do Produto	Fonte	Linha de Base		Metas Anuais do Produto				Meta Final PPA	
		Ano	Valor	2024	2025	2026	2027	Valor	Regra
NÚMERO DE BOLSAS OFERTADAS PARA CURSOS DE ESPECIALIZAÇÃO “LATO SENSU” (unidade)	Centro de Formação de Recursos Humanos para o SUS	2022	1.176	1.176	1.176	1.176	1.176	4.704	Soma
PERCENTUAL DE BOLSAS PREENCHIDAS PARA CURSOS DE ESPECIALIZAÇÃO "LATO SENSU" (%)	Centro de Formação de Recursos Humanos para o SUS	2022	70	80	80	80	80	80	Último Valor

Plano PluriAnual

2024 - 2027

Programa: **0942 - GESTÃO INSTITUCIONAL E CAPACITAÇÃO PARA O SUS**

Produto: **2001 - PROFISSIONAIS ATUALIZADOS EM CONHECIMENTO TÉCNICO-CIENTÍFICOS EM SAÚDE**

Descrição do Produto:	PROFISSIONAIS ATUALIZADOS EM CONHECIMENTOS TÉCNICO-CIENTÍFICOS EM SAÚDE POR MEIO DE CURSOS DE CAPACITAÇÃO (COMO MESTRADO PROFISSIONAL E CURSOS DE APERFEIÇOAMENTO, ENTRE OUTROS) E ACESSO AO PORTAL DA BIBLIOTECA VIRTUAL EM SAÚDE - REDE DE INFORMAÇÃO ECONHECIMENTO (RIC/BVS/SES).		
Classificação:	Melhoria de Gestão	**Meta Prioritária:**	Não
Objetivos de Desenvolvimento Sustentável:	8 TRABALHO DECENTE E CRESCIMENTO ECONÔMICO		
Metas dos ODS:	ODS - 08.8 - Proteger os direitos trabalhistas e promover ambientes de trabalho seguros		
Público-alvo:	Administração pública estadual e servidores públicos estaduais		
	População em geral		
Políticas Públicas:	Saúde		
Indicadores:	**Orçamentário**	4429 - NÚMERO DE PROFISSIONAIS CAPACITADOS EM CONHECIMENTOS TÉCNICO-CIENTÍFICOS EM SAÚDE POR MEIO DE CAPACITAÇÃO OFERECIDA PELO INSTITUTO DE SAÚDE.	
	Qualitativo	4524 - NÚMERO DE ACESSOS AO PORTAL DA BIBLIOTECA VIRTUAL EM SAÚDE - REDE DE INFORMAÇÃO E CONHECIMENTO (RIC/BVS/SES)	
Ações:	5805 - DIFUSÃO DO CONHECIMENTO		

Indicadores do Produto	Fonte	Linha de Base		Metas Anuais do Produto				Meta Final PPA	
		Ano	Valor	2024	2025	2026	2027	Valor	Regra
NÚMERO DE PROFISSIONAIS CAPACITADOS EM CONHECIMENTOS TÉCNICO-CIENTÍFICOS EM SAÚDE POR MEIO DE CAPACITAÇÃO OFERECIDA PELO INSTITUTO DE SAÚDE. (unidade)	Secretaria da Pós-Graduação e Núcleo de Formação e Desenv. Profissional do Instituto de Saúde	2020-2023	2.063	600	621	600	617	2.438	Soma
NÚMERO DE ACESSOS AO PORTAL DA BIBLIOTECA VIRTUAL EM SAÚDE - REDE DE INFORMAÇÃO E CONHECIMENTO (RIC/BVS/SES) (unidade)	Coordenadoria de Ciência, Tecnologia e Insumos Estratégicos em Saúde	2020-2023	283.854	130.058	141.764	154.522	168.429	594.773	Soma

Plano PluriAnual

2024 - 2027

Programa: **0942 - GESTÃO INSTITUCIONAL E CAPACITAÇÃO PARA O SUS**

Produto: **2002 - ATIVIDADES OBRIGATÓRIAS DO CONSELHO ESTADUAL DE SAÚDE**

Descrição do Produto:	REUNIÕES ORDINÁRIAS (MENSAIS) E EXTRAORDINÁRIAS REALIZADAS PELO CONSELHO ESTADUAL DE SAÚDE (CES) E PELAS COMISSÕES TEMÁTICAS QUE COMPÕEM A ESTRUTURA DO CES/SP, BEM COMO EMISSÃO DE PARECERES PARA O CUMPRIMENTOS DAS ATIVIDADES FORMAIS		
Classificação:	Melhoria de Gestão	**Meta Prioritária:**	Não
Objetivos de Desenvolvimento Sustentável:	8 TRABALHO DECENTE E CRESCIMENTO ECONÔMICO		
Metas dos ODS:	ODS - 08.8 - Proteger os direitos trabalhistas e promover ambientes de trabalho seguros		
Políticas Públicas:	Saúde		
Indicadores:	**Orçamentário**	4430 - NUMERO DE REUNIÕES DO PLENO E DAS COMISSÕES DO CONSELHO ESTADUAL DE SAÚDE REALIZADA	
	Qualitativo	4431 - PERCENTUAL DE INSTRUMENTOS DE PLANEJAMENTOS ANALISADOS PELO CONSELHO, COM PARECERES EMITIDOS	
Ações:	5801 - FUNCIONAMENTO DO CONSELHO ESTADUAL DE SAÚDE		

Indicadores do Produto	Fonte	Linha de Base		Metas Anuais do Produto				Meta Final PPA	
		Ano	Valor	2024	2025	2026	2027	Valor	Regra
NUMERO DE REUNIÕES DO PLENO E DAS COMISSÕES DO CONSELHO ESTADUAL DE SAÚDE REALIZADA (unidade)	Conselho Estadual de Saúde			102	102	102	102	408	Soma
PERCENTUAL DE INSTRUMENTOS DE PLANEJAMENTOS ANALISADOS PELO CONSELHO, COM PARECERES EMITIDOS (%)	Conselho Estadual de Saúde			100	100	100	100	100	Último Valor

Plano PluriAnual

2024 - 2027

Programa: **0942 - GESTÃO INSTITUCIONAL E CAPACITAÇÃO PARA O SUS**

Produto: **2004 - MÉDICOS ESPECIALISTAS FORMADOS POR MEIO DO PROGRAMA DE RESIDÊNCIA MÉDICA**

Descrição do Produto:	FORMAÇÃO DE MÉDICOS EM ESPECIALIDADES PARA ATENDER A DEMANDA DO SISTEMA DE SAÚDE. OS PROGRAMAS DE RESIDÊNCIA MÉDICA SÃO DESENVOLVIDOS NAS 66 INSTITUIÇÕES DE SAÚDE QUE FAZEM PARTE DO PROGRAMA DE RESIDÊNCIA MÉDICA DA SES.		
Classificação:	Melhoria de Gestão	**Meta Prioritária:**	Não
Objetivos de Desenvolvimento Sustentável:	8 TRABALHO DECENTE E CRESCIMENTO ECONÔMICO		
Metas dos ODS:	ODS - 08.8 - Proteger os direitos trabalhistas e promover ambientes de trabalho seguros		
Público-alvo:	Administração pública estadual e servidores públicos estaduais		
	População em geral		
Políticas Públicas:	Saúde		
Indicadores:	**Orçamentário**	4437 - NÚMERO DE BOLSAS DE RESIDÊNCIA MÉDICA FINANCIADAS PELO ESTADO ANUALMENTE.	
	Qualitativo	4438 - PERCENTUAL DE OCUPAÇÃO DAS VAGAS DO PROGRAMA DE BOLSAS DE RESIDÊNCIA MÉDICA FINANCIADAS PELA SES/SP.	
Ações:	4863 - RESIDÊNCIA MÉDICA		

Indicadores do Produto	Fonte	Linha de Base		Metas Anuais do Produto				Meta Final PPA	
		Ano	Valor	2024	2025	2026	2027	Valor	Regra
NÚMERO DE BOLSAS DE RESIDÊNCIA MÉDICA FINANCIADAS PELO ESTADO ANUALMENTE. (unidade)	Coordenadoria de Recursos Humanos - Comissão Especial de Residência Médica	2022	6.533	6.533	6.533	6.533	6.533	6.533	Último Valor
PERCENTUAL DE OCUPAÇÃO DAS VAGAS DO PROGRAMA DE BOLSAS DE RESIDÊNCIA MÉDICA FINANCIADAS PELA SES/SP. (%)	Coordenadoria de Recursos Humanos - Comissão Especial de Residência Médica	2022	97	95	95	95	95	95	Último Valor

Plano PluriAnual

2024 - 2027

Programa: **0942 - GESTÃO INSTITUCIONAL E CAPACITAÇÃO PARA O SUS**

Produto: **2044 - TRABALHADORES DO SISTEMA ÚNICO DE SAÚDE (SUS) CAPACITADOS**

Descrição do Produto:	CAPACITAÇÃO, ATUALIZAÇÃO, APERFEIÇOAMENTO TÉCNICO, FORMAÇÃO E PÓS-GRADUAÇÃO "STRICTO SENSU" PARA OS TRABALHADORES DO SISTEMA ÚNICO DE SAÚDE (SUS) NO ÂMBITO ESTADUAL (GESTORES E DEMAIS SERVIDORES). AS FORMAÇÕES SÃO REALIZADAS POR MEIO DE PROJETOS REALIZADOS PELAS UNIDADES E REGIONAIS DA SES E PELAS 5 (CINCO) ESCOLAS TÉCNICAS DO SUS/SP.		
Classificação:	Melhoria de Gestão	**Meta Prioritária:**	Não
Objetivos de Desenvolvimento Sustentável:			
Metas dos ODS:	ODS - 08.8 - Proteger os direitos trabalhistas e promover ambientes de trabalho seguros		
Público-alvo:	Administração pública estadual e servidores públicos estaduais		
Políticas Públicas:	Saúde		
Indicadores:	**Orçamentário**	4514 - NÚMERO DE TRABALHADORES DO SISTEMA ÚNICO DE SAÚDE (SUS) CAPACITADOS.	
	Qualitativo	4517 - PERCENTUAL DE ADESÃO AOS CURSOS DO EIXO DE GESTÃO	
Ações:	6121 - CAPACITAÇÕES TÉCNICAS E ADMINISTRATIVAS		

Indicadores do Produto	Fonte	Linha de Base		Metas Anuais do Produto				Meta Final PPA	
		Ano	Valor	2024	2025	2026	2027	Valor	Regra
NÚMERO DE TRABALHADORES DO SISTEMA ÚNICO DE SAÚDE (SUS) CAPACITADOS. (unidade)	Unidades Orçamentárias Executoras da Secretaria da Saúde	2022	110.232	79.736	79.757	79.736	79.753	318.982	Soma
PERCENTUAL DE ADESÃO AOS CURSOS DO EIXO DE GESTÃO (%)	Grupo de Desenvolvimento de Recursos Humanos			5	5	5	5	20	Soma

Plano PluriAnual

2024 - 2027

Programa: **0942 - GESTÃO INSTITUCIONAL E CAPACITAÇÃO PARA O SUS**

Produto: **2096 - AUXÍLIO-ALIMENTAÇÃO AO SERVIDOR**

Descrição do Produto:	AUXÍLIO ALIMENTAÇÃO CONCEDIDO AOS FUNCIONÁRIOS DA SES/SP.		
Classificação:	Apoio Administrativo	**Meta Prioritária:**	Não
Ações:	5428 - GERENCIAMENTO DO BENEFÍCIO SAÚDE		

Plano PluriAnual

2024 - 2027

Programa: **0942 - GESTÃO INSTITUCIONAL E CAPACITAÇÃO PARA O SUS**

Produto: **2632 - APOIO ADMINISTRATIVO ÀS UNIDADES DA SES/SP**

Descrição do Produto:	SUPORTE ÀS ÁREAS TÉCNICAS, COMPREENDENDO AS AÇÕES DE CARÁTER ADMINISTRATIVO E FINANCEIRO, RELATIVAS A PESSOAL, SERVIÇOS GERAIS, TRANSPORTE, MANUTENÇÃO DE PRÓPRIOS, COMUNICAÇÃO E OUTRAS, VISANDO SUBSIDIAR A EXECUÇÃO E O DESENVOLVIMENTO DAS DEMAIS ATIVIDADES INERENTES À RESOLUTIVIDADE DAS AÇÕES DE SAÚDE.		
Classificação:	Apoio Administrativo	**Meta Prioritária:**	Não
Ações:	6215 - APOIO ADMINISTRATIVO DA SES-SP		

Plano PluriAnual

2024 - 2027

Programa: **0944 - PROGRAMA DE ATENÇÃO EM SAÚDE MENTAL**

Órgão: 09000 - SECRETARIA DA SAÚDE

Objetivos Estratégicos do Governo:	**OE - 02 - SAÚDE PÚBLICA COM MAIOR ACESSO, QUALIDADE, RESOLUTIVIDADE E TECNOLOGIA, PARA ENFRENTAMENTO DAS PRINCIPAIS CAUSAS DE PROBLEMAS DE SAÚDE**				
Diagnóstico do Programa:	CABE AO ESTADO APOIAR A ESTRUTURAÇÃO DAS REDES DE ATENÇÃO A SAÚDE, SOBRETUDO QUANDO HÁ IMPACTO NEGATIVO NOS INDICADORES DE SAÚDE PÚBLICA AFETANDO A QUALIDADE DE VIDA, A SEGURANÇA PÚBLICA, A DIGNIDADE DA PESSOA E O EQUILÍBRIO SOCIAL. NO ESCOPO DAS DEMANDAS EM SAÚDE MENTAL QUE AFETAM O ESTADO ESTÁ O DÉFICIT DE LEITOS DE SAÚDE MENTAL EM HOSPITAIS GERAIS, REPRESENTANDO PONTO CRÍTICO PARA A COMPLETA IM				
Objetivo do Programa:	AMPLIAR O ATENDIMENTO A PESSOAS COM TRANSTORNOS METAIS TEMPORÁRIOS OU PERMANENTES EM VIRTUDE DE QUADROS PSICOPATOLÓGICOS INSTALADOS NA REDE DE ATENÇÃO A SAÚDE DO ESTADO DE SÃO PAULO				
Abrangência Espacial:	Estado	**Tipo de Programa:**	Setorial	**Classificação:**	Finalístico
Objetivos de Desenvolvimento Sustentável:	3 SAÚDE E BEM-ESTAR				
Metas dos ODS:	ODS - 03.4 - Reduzir a mortalidade prematura por doenças não transmissíveis e promover a saúde mental				
Público-alvo:	Pessoas afetadas por doenças				
	População em geral				
Políticas Públicas:	Saúde				
Indicadores:	5377 - PERCENTUAL DE AUMENTO DO NÚMERO DE LEITOS PSIQUIÁTRICOS EM HOSPITAIS GERAIS				
Produtos:	2296 - ATENDIMENTO DE SAÚDE MENTAL EM HOSPITAIS GERAIS				
	2297 - DESINSTITUCIONALIZAÇÃO DE USUÁRIOS SUS EM INTERNAÇÃO DE LONGA PERMANÊNCIA				

Indicadores de Resultado do Programa	Fonte	Linha de Base		Metas Anuais do Programa				Meta Final PPA	
		Ano	Valor	2024	2025	2026	2027	Valor	Regra
PERCENTUAL DE AUMENTO DO NÚMERO DE LEITOS PSIQUIÁTRICOS EM HOSPITAIS GERAIS (%)	CNES / Datasus			7,5	8	8	8	31,5	Soma

Orçamento do Programa	Total PPA
Valor Global (R$)	**2.000.000**
Orçamentárias	2.000.000
Correntes	2.000.000
Capital	
Não-Orçamentárias	

Plano PluriAnual

2024 - 2027

Programa: **0944 - PROGRAMA DE ATENÇÃO EM SAÚDE MENTAL**

PRODUTOS DO PROGRAMA

Produto: **2296 - ATENDIMENTO DE SAÚDE MENTAL EM HOSPITAIS GERAIS**

Descrição do Produto:	PARA GARANTIR ACESSO DE FORMA INTEGRADA À REGIONALIZAÇÃO DO SUS HÁ NECESSIDADE DE AMPLIAÇÃO DE LEITOS DE PSIQUIATRIA EM HOSPITAIS GERAIS (HG), CONSIDERANDO O PARÂMETRO DE 1/23.000 HAB. E DECRETO ESTADUAL QUE RECOMENDA 10% DO TOTAL DE LEITOS EM HOSPITAL GERAL DESTINADOS À SAÚDE MENTAL. CONTUDO, HÁ CONCENTRAÇÃO DE LEITOS EM HOSPITAIS ESPECIALIZADOS E DÉFICIT EM HG QUANDO SE ADOTA AS REGIÕES DE SAÚDE COMO REFERÊNCIA. INCENTIVAR O AUMENTO DE LEITOS, CONSIDERANDO UMA DISTRIBUIÇÃO MELHOR CAPILARIZADA NOS TERRITÓRIOS, AUXILIA A DIMINUIR AS DESIGUALDADES REGIONAIS E MELHORAR A OFERTA ASSISTENCIAL.		
Classificação:	Finalístico	**Meta Prioritária:**	Sim
Objetivos de Desenvolvimento Sustentável:	3 SAÚDE E BEM-ESTAR		
Metas dos ODS:	ODS - 03.4 - Reduzir a mortalidade prematura por doenças não transmissíveis e promover a saúde mental		
Público-alvo:	População em geral		
Políticas Públicas:	Saúde		
Indicadores:	**Qualitativo**	5013 - NÚMERO DE LEITOS PSIQUIÁTRICOS AMPLIADOS EM HOSPITAIS GERAIS	
Ações:	8356 - AMPLIAÇÃO DE LEITOS DE PSIQUIATRIA EM HOSPITAIS GERAIS		

Indicadores do Produto	Fonte	Linha de Base		Metas Anuais do Produto				Meta Final PPA	
		Ano	Valor	2024	2025	2026	2027	Valor	Regra
NÚMERO DE LEITOS PSIQUIÁTRICOS AMPLIADOS EM HOSPITAIS GERAIS (unidade)	CNES / Datasus			70	75	75	75	295	Soma

Plano PluriAnual

2024 - 2027

Programa: **0944 - PROGRAMA DE ATENÇÃO EM SAÚDE MENTAL**

Produto: **2297 - DESINSTITUCIONALIZAÇÃO DE USUÁRIOS SUS EM INTERNAÇÃO DE LONGA PERMANÊNCIA**

Descrição do Produto:	DEVIDO ÀS POLÍTICAS ANTERIORES À LEI !0.216/2001, QUE INDICA O REDIRECIONAMENTO DO MODELO ASSISTENCIAL DA SAÚDE MENTAL E REFUTA INTERNAÇÕES LONGAS EM SERVIÇOS DE CARÁTER ASILAR, HÁ A NECESSIDADE DA CONTINUIDADE DE AÇÕES DE DESINSTITUCIONALIZAÇÃO DE USUÁRIOS SUS QUE ESTÃO HÁ MAIS DE 2 ANOS EM REGIME DE INTERNAÇÃO DE LONGA PERMANÊNCIA.		
Classificação:	Finalístico	**Meta Prioritária:**	Sim
Objetivos de Desenvolvimento Sustentável:	3 SAÚDE E BEM-ESTAR		
Metas dos ODS:	ODS - 03.4 - Reduzir a mortalidade prematura por doenças não transmissíveis e promover a saúde mental		
Público-alvo:	Pessoas afetadas por doenças		
Políticas Públicas:	Saúde		
Indicadores:	**Orçamentário**	5832 - NÚMERO DE SERVIÇOS RESIDENCIAIS TERAPÊUTICOS -SRTS MUNICIPAIS FINANCEIRAMENTE APOIADOS PELO GOVERNO DO ESTADO POR ATÉ 6 MESES AMPLIADOS	
	Qualitativo	5073 - NÚMERO DE PESSOAS USUÁRIAS SUS HÁ MAIS DE 2 ANOS EM REGIME DE INTERNAÇÃO DE LONGA PERMANÊNCIA DESINSTITUCIONALIZADAS	
Ações:	6554 - CONCESSÃO DE SUBVENÇÃO AOS MUNICÍPIOS - DESINSTITUCIONALIZAÇÃO DE USUÁRIOS SUS		

Indicadores do Produto	Fonte	Linha de Base		Metas Anuais do Produto				Meta Final PPA	
		Ano	Valor	2024	2025	2026	2027	Valor	Regra
NÚMERO DE SERVIÇOS RESIDENCIAIS TERAPÊUTICOS - SRTS MUNICIPAIS FINANCEIRAMENTE APOIADOS PELO GOVERNO DO ESTADO POR ATÉ 6 MESES AMPLIADOS (unidade)	Portarias Ministeriais e Estaduais			5	5	5	5	20	Soma
NÚMERO DE PESSOAS USUÁRIAS SUS HÁ MAIS DE 2 ANOS EM REGIME DE INTERNAÇÃO DE LONGA PERMANÊNCIA DESINSTITUCIONALIZADAS (unidade)	Área Técnica			50	50	50	50	200	Soma

Plano PluriAnual

2024 - 2027

Programa: **0946 - INOVAÇÃO, PESQUISA CIENTÍFICA, PRODUÇÃO E FORNECIMENTO DE INSUMOS ESTRATÉGICOS**

Órgão: 09000 - SECRETARIA DA SAÚDE

Objetivos Estratégicos do Governo:	**OE - 02 - SAÚDE PÚBLICA COM MAIOR ACESSO, QUALIDADE, RESOLUTIVIDADE E TECNOLOGIA, PARA ENFRENTAMENTO DAS PRINCIPAIS CAUSAS DE PROBLEMAS DE SAÚDE**				
Diagnóstico do Programa:	OS DESAFIOS ATUAIS NA ÁREA DA SAÚDE SÃO VÁRIOS E UM DELES ESTÁ RELACIONADO À UTILIZAÇÃO E À INCORPORAÇÃO DE NOVOS CONHECIMENTOS AOS PRODUTOS GERADOS PELA PESQUISA EM SAÚDE, OS QUAIS SÃO FUNDAMENTAIS PARA A GERAÇÃO DE EVIDÊNCIAS CIENTÍFICAS UTILIZADAS COMO BASE PARA A TOMADA DE DECISÕES E DEFINIÇÃO DE POLÍTICAS E SERVIÇOS DE SAÚDE. OUTRO DESAFIO NÃO MENOS IMPORTANTE É CONHECER O PERFIL DO PACIENTE				
Objetivo do Programa:	ADOTAR FERRAMENTAS PARA GERENCIAR INFORMAÇÕES, IDENTIFICAR TECNOLOGIAS COM MAIOR POTENCIAL DE BENEFÍCIO PARA A SOCIEDADE E PRODUZIR MEDICAMENTOS, SOROS, HEMODERIVADOS E VACINAS QUE POSSAM AUMENTAR A QUALIDADE E O BEM-ESTAR DA POPULAÇÃO, ALÉM DE OTIMIZAR A RELAÇÃO CUSTO-EFETIVIDADE, OU SEJA, A EFICIÊNCIA DE PRODUTOS PARA SAÚDE OFERTADOS.				
Abrangência Espacial:	Estado	**Tipo de Programa:**	Setorial	**Classificação:**	Finalístico
Objetivos de Desenvolvimento Sustentável:	3 SAÚDE E BEM-ESTAR				
Metas dos ODS:	ODS - 03.3 - Combater as epidemias de AIDS, tuberculose, malária e outras doenças transmissíveis				
	ODS - 03.8 - Atingir a cobertura universal a serviços de saúde essenciais, medicamentos e vacinas seguros e acessíveis				
	ODS - 03.b - Apoiar a pesquisa e o desenvolvimento de vacinas e medicamentos e proporcionar o acesso a preços acessíveis				
	ODS - 03.d - Reforçar a capacidade para o alerta precoce e o gerenciamento de riscos de saúde				
Público-alvo:	Pessoas afetadas por doenças				
	População em geral				
	Sistema de saúde				
Políticas Públicas:	Ciência E Tecnologia				
	Saúde				
Indicadores:	4783 - PERCENTUAL DE BOLSAS DE SANGUE COLETADAS PELOS HEMOCENTROS EM RELAÇÃO AO NÚMERO DE BOLSAS DE SANGUE CONTRATADAS PELA SES/SP.				
	4786 - PERCENTUAL DE ATENDIMENTO DA DEMANDA DE SOROS SOLICITADA AO INSTITUTO BUTANTAN PELO PROGRAMA NACIONAL DE IMUNIZAÇÃO				
Produtos:	2195 - PESQUISAS EM SAUDE DESENVOLVIDAS EM ATENDIMENTO ÀS DEMANDAS DO SUS.				
	2205 - DOSES DE VACINAS ENTREGUES				
	2209 - FRASCOS AMPOLAS DE SOROS ENTREGUES				
	2223 - SISTEMA DE GERENCIAMENTO DA HEMORREDE				
	2312 - BOLSAS DE HEMOCOMPONENTES PROCESSADAS PELAS UNIDADES DA SECRETARIA DE SAÚDE/SP.				
	2332 - UNIDADES FARMACOTÉCNICAS ENTREGUES				
	2346 - PROJETOS DE PESQUISAS FIRMADOS EM INOVAÇÃO PELOS NÚCLEOS DE INOVAÇÃO TECNOLÓGICA				
	2371 - SISTEMA ESTADUAL DE REGISTRO HOSPITALAR DE CÂNCER (RHC)				

Indicadores de Resultado do Programa	Fonte	Linha de Base		Metas Anuais do Programa				Meta Final PPA	
		Ano	Valor	2024	2025	2026	2027	Valor	Regra
PERCENTUAL DE BOLSAS DE SANGUE COLETADAS PELOS HEMOCENTROS EM RELAÇÃO AO NÚMERO DE BOLSAS DE SANGUE CONTRATADAS PELA SES/SP. (%)	Sistema de Hemovigilância (SISHEMO) SES-SP	2022	97	92	95	97	98	98	Último Valor
PERCENTUAL DE ATENDIMENTO DA DEMANDA DE SOROS SOLICITADA AO INSTITUTO BUTANTAN PELO PROGRAMA NACIONAL DE IMUNIZAÇÃO (%)	Divisão de Desenvolvimento Tecnológico e Produção do Instituto Butantan	2020	84,53	85	85	85	85	85	Último Valor

Plano PluriAnual

2024 - 2027

Programa: **0946 - INOVAÇÃO, PESQUISA CIENTÍFICA, PRODUÇÃO E FORNECIMENTO DE INSUMOS ESTRATÉGICOS**

Orçamento do Programa	Total PPA
Valor Global (R$)	**1.195.095.655**
Orçamentárias	1.195.095.655
Correntes	1.194.771.805
Capital	323.850
Não-Orçamentárias	

PRODUTOS DO PROGRAMA

Produto: **2195 - PESQUISAS EM SAUDE DESENVOLVIDAS EM ATENDIMENTO ÀS DEMANDAS DO SUS.**

Descrição do Produto:	COMPREENDE PESQUISAS REALIZADAS PARA O MONITORAMENTO E INVESTIGAÇÃO DE DOENÇAS E AGRAVOS, INUSITADOS OU NÃO, DE INTERESSE À SAUDE PUBLICA, REALIZADAS PELA COORDENADORIA DE CONTROLE DE DOENÇAS (CCD), FUNDAÇÃO ONCOCENTRO DE SÃO PAULO (FOSP) E INSTITUTO DE SAÚDE (IS).		
Classificação:	Finalístico	**Meta Prioritária:**	Não
Objetivos de Desenvolvimento Sustentável:	3 SAÚDE E BEM-ESTAR		
Metas dos ODS:	ODS - 03.3 - Combater as epidemias de AIDS, tuberculose, malária e outras doenças transmissíveis		
	ODS - 03.d - Reforçar a capacidade para o alerta precoce e o gerenciamento de riscos de saúde		
Público-alvo:	População em geral		
	Sistema de saúde		
Políticas Públicas:	Saúde		
Indicadores:	**Orçamentário**	4802 - NÚMERO DE PESQUISAS DESENVOLVIDAS QUE VISEM ATENDER ÀS DEMANDAS DO SUS.	
	Qualitativo	4803 - PERCENTUAL MEDIO ANUAL DE PESQUISAS DESENVOLVIDAS COM INCORPORAÇÃO DE TECNOLOGIAS DE MÉDIA E ALTA COMPLEXIDADE EM RELAÇÃO AO TOTAL DE PESQUISAS DESENVOLVIDAS	
Ações:	4856 - PROJETOS DE PESQUISAS CIENTÍFICAS EM SAÚDE.		

Indicadores do Produto	Fonte	Linha de Base		Metas Anuais do Produto				Meta Final PPA	
		Ano	Valor	2024	2025	2026	2027	Valor	Regra
NÚMERO DE PESQUISAS DESENVOLVIDAS QUE VISEM ATENDER ÀS DEMANDAS DO SUS. (unidade)	Instituto Adolfo Lutz, Instituto Pasteur, Fundação Oncocentro e Instituto de Saúde	2022	58	66	67	67	68	268	Soma
PERCENTUAL MEDIO ANUAL DE PESQUISAS DESENVOLVIDAS COM INCORPORAÇÃO DE TECNOLOGIAS DE MÉDIA E ALTA COMPLEXIDADE EM RELAÇÃO AO TOTAL DE PESQUISAS DESENVOLVIDAS (%)	Instituto Adolfo Lutz, Instituto Pasteur, Fundação Oncocentro e Instituto de Saúde	2022	17	20	20	20	20	20	Média

Plano PluriAnual

2024 - 2027

Programa: **0946 - INOVAÇÃO, PESQUISA CIENTÍFICA, PRODUÇÃO E FORNECIMENTO DE INSUMOS ESTRATÉGICOS**

Produto: **2205 - DOSES DE VACINAS ENTREGUES**

Descrição do Produto:	PRODUÇÃO E O FORNECIMENTO DE VACINAS EXISTENTES E NOVAS AO PROGRAMA NACIONAL DE IMUNIZAÇÃO, PNI, A PREÇOS REDUZIDOS, PERMITINDO A EXPANSÃO DESSE PROGRAMA.		
Classificação:	Finalístico	**Meta Prioritária:**	Não
Objetivos de Desenvolvimento Sustentável:	3 SAÚDE E BEM-ESTAR		
Metas dos ODS:	ODS - 03.b - Apoiar a pesquisa e o desenvolvimento de vacinas e medicamentos e proporcionar o acesso a preços acessíveis		
Público-alvo:	População em geral		
Políticas Públicas:	Ciência E Tecnologia Saúde		
Indicadores:	**Orçamentário**	4866 - NUMERO DE DOSES DE VACINAS PRODUZIDAS E ENTREGUES.	
	Qualitativo	4872 - PERCENTUAL DE ATENDIMENTO DA DEMANDA DE VACINAS SOLICITADAS AO INSTITUO BUTANTAN PELO PROGRAMA NACIONAL DE IMUNIZAÇÃO (PNI).	
Ações:	4869 - PRODUÇÃO DE VACINAS		

Indicadores do Produto	Fonte	Linha de Base		Metas Anuais do Produto				Meta Final PPA	
		Ano	Valor	2024	2025	2026	2027	Valor	Regra
NUMERO DE DOSES DE VACINAS PRODUZIDAS E ENTREGUES. (unidade)	Centro Bioindustrial do Instituto Butantan	2019	100.598.983	105.000.000	105.000.000	105.000.000	105.000.000	420.000.000	Soma
PERCENTUAL DE ATENDIMENTO DA DEMANDA DE VACINAS SOLICITADAS AO INSTITUO BUTANTAN PELO PROGRAMA NACIONAL DE IMUNIZAÇÃO (PNI). (%)	Centro Bioindustrial do Instituto Butantan	2019	100	85	85	85	85	85	Último Valor

Plano PluriAnual

2024 - 2027

Programa: **0946 - INOVAÇÃO, PESQUISA CIENTÍFICA, PRODUÇÃO E FORNECIMENTO DE INSUMOS ESTRATÉGICOS**

Produto: **2209 - FRASCOS AMPOLAS DE SOROS ENTREGUES**

Descrição do Produto:	PRODUÇÃO E FORNECIMENTO DE SOROS EXISTENTES E NOVOS PARA O PROGRAMA NACIONAL DE IMUNIZAÇÃO, PNI, A PREÇOS REDUZIDOS, PERMITINDO A EXPANSÃO DESSE PROGRAMA.		
Classificação:	Finalístico	**Meta Prioritária:**	Não
Objetivos de Desenvolvimento Sustentável:	3 SAÚDE E BEM-ESTAR		
Metas dos ODS:	ODS - 03.8 - Atingir a cobertura universal a serviços de saúde essenciais, medicamentos e vacinas seguros e acessíveis		
Público-alvo:	População em geral		
Políticas Públicas:	Ciência E Tecnologia Saúde		
Indicadores:	**Orçamentário**	4878 - NUMERO DE FRASCOS AMPOLAS DE SOROS ENTREGUES	
	Qualitativo	4882 - PERCENTUAL DE ATENDIMENTO DA DEMANDA DE SOROS SOLICITADA AO INSTITUTO BUTANTAN PELO PROGRAMA NACIONAL DE IMUNIZAÇÃO (PNI).	
Ações:	6119 - PRODUÇÃO DE FRASCOS AMPOLAS DE SOROS		

Indicadores do Produto	Fonte	Linha de Base		Metas Anuais do Produto				Meta Final PPA	
		Ano	Valor	2024	2025	2026	2027	Valor	Regra
NUMERO DE FRASCOS AMPOLAS DE SOROS ENTREGUES (unidade)	Centro Bioindustrial do Instituto Butantan	2020	422.634	410.000	410.000	410.000	410.000	1.640.000	Soma
PERCENTUAL DE ATENDIMENTO DA DEMANDA DE SOROS SOLICITADA AO INSTITUTO BUTANTAN PELO PROGRAMA NACIONAL DE IMUNIZAÇÃO (PNI). (%)	Centro Bioindustrial do Instituto Butantan	2022	85,91	85	85	85	85	85	Último Valor

Plano PluriAnual

2024 - 2027

Programa: **0946 - INOVAÇÃO, PESQUISA CIENTÍFICA, PRODUÇÃO E FORNECIMENTO DE INSUMOS ESTRATÉGICOS**

Produto: **2223 - SISTEMA DE GERENCIAMENTO DA HEMORREDE**

Descrição do Produto:	IMPLANTAÇÃO DE UM SISTEMA DE GERENCIAMENTO DOS HEMOCENTROS, HEMONÚCLEOS E AGÊNCIAS TRANSFUSIONAIS QUE PERMITE O CONTROLE TOTAL DO CICLO DE SANGUE, POR MEIO DE GERENCIAR AS ROTINAS OPERACIONAIS, TÉCNICAS E ADMINISTRATIVAS.		
Classificação:	Finalístico	**Meta Prioritária:**	Não
Objetivos de Desenvolvimento Sustentável:	3 SAÚDE E BEM-ESTAR		
Metas dos ODS:	ODS - 03.8 - Atingir a cobertura universal a serviços de saúde essenciais, medicamentos e vacinas seguros e acessíveis		
Público-alvo:	Sistema de saúde		
Políticas Públicas:	Saúde		
Indicadores:	**Orçamentário**	5020 - NUMERO DE AGENCIAS TRANSFUSIONAIS DA HEMORREDE COM GERENCIAMENTO IMPLANTADO	
	Qualitativo	5026 - PERCENTUAL DE AGÊNCIAS TRANSFUSIONAIS DA HEMORREDE GERENCIADAS	
Ações:	2694 - IMPLANTAÇÃO DE SISTEMA/APLICATIVO/SOFTWARE PARA GERENCIAMENTO DA HEMORREDE.		

Indicadores do Produto	Fonte	Linha de Base		Metas Anuais do Produto				Meta Final PPA	
		Ano	Valor	2024	2025	2026	2027	Valor	Regra
NUMERO DE AGENCIAS TRANSFUSIONAIS DA HEMORREDE COM GERENCIAMENTO IMPLANTADO (unidade)	Sistema de Informação em Hemoterapia	2022-2023	214	0	64	64	86	214	Soma
PERCENTUAL DE AGÊNCIAS TRANSFUSIONAIS DA HEMORREDE GERENCIADAS (%)	Sistema de Gerenciamento da Hemorrede			0	30	30	40	100	Soma

Plano PluriAnual

2024 - 2027

Programa: **0946 - INOVAÇÃO, PESQUISA CIENTÍFICA, PRODUÇÃO E FORNECIMENTO DE INSUMOS ESTRATÉGICOS**

Produto: **2312 - BOLSAS DE HEMOCOMPONENTES PROCESSADAS PELAS UNIDADES DA SECRETARIA DE SAÚDE/SP.**

Descrição do Produto:	CONTABILIZA O NUMERO DE BOLSAS DE SANGUE COLETADAS PELOS HEMOCENTROS DE CONCENTRADO DE HEMÁCIAS PROCESSADAS, PELO NUMERO DE BOLSAS DE CONCENTRADO DE HEMÁCIAS QUE SÃO DISTRIBUÍDAS PARA AGENCIAS TRANSFUSIONAIS ACRESCIDAS A MARGEM DE SEGURANÇA DE 10 %		
Classificação:	Finalístico	**Meta Prioritária:**	Não
Objetivos de Desenvolvimento Sustentável:	3 SAÚDE E BEM-ESTAR		
Metas dos ODS:	ODS - 03.8 - Atingir a cobertura universal a serviços de saúde essenciais, medicamentos e vacinas seguros e acessíveis		
Público-alvo:	População em geral		
Políticas Públicas:	Saúde		
Indicadores:	**Orçamentário**	5002 - NÚMERO DE BOLSAS DE CONCENTRADO DE HEMÁCIAS DISTRIBUÍDAS PARA AGÊNCIAS.	
	Qualitativo	5033 - NUMERO DE BOLSAS DE SANGUE COLETADAS PELOS HEMOCENTROS NO QUADRIÊNIO	
Ações:	4192 - ATENDIMENTO HEMOTERÁPICO		

Indicadores do Produto	Fonte	Linha de Base		Metas Anuais do Produto				Meta Final PPA	
		Ano	Valor	2024	2025	2026	2027	Valor	Regra
NÚMERO DE BOLSAS DE CONCENTRADO DE HEMÁCIAS DISTRIBUÍDAS PARA AGÊNCIAS. (unidade)	Sistema de Informação em Hemoterapia	2022	223.488	336.229	341.229	346.229	356.229	1.379.916	Soma
NUMERO DE BOLSAS DE SANGUE COLETADAS PELOS HEMOCENTROS NO QUADRIÊNIO (unidade)	Sistema Hemovigilância SES	2022	228.666	257.495	258.495	260.995	262.995	1.039.980	Soma

Plano PluriAnual

2024 - 2027

Programa: **0946 - INOVAÇÃO, PESQUISA CIENTÍFICA, PRODUÇÃO E FORNECIMENTO DE INSUMOS ESTRATÉGICOS**

Produto: **2332 - UNIDADES FARMACOTÉCNICAS ENTREGUES**

Descrição do Produto:	NÚMERO DE UNIDADES FARMACOTÉCNICAS ENTREGUES PELA FUNDAÇÃO PARA O REMÉDIO POPULAR CHOPIN TAVARES DE LIMA - FURP		
Classificação:	Finalístico	**Meta Prioritária:**	Não
Objetivos de Desenvolvimento Sustentável:	3 SAÚDE E BEM-ESTAR		
Metas dos ODS:	ODS - 03.8 - Atingir a cobertura universal a serviços de saúde essenciais, medicamentos e vacinas seguros e acessíveis		
Público-alvo:	População em geral		
Políticas Públicas:	Saúde		
Indicadores:	**Orçamentário**	5050 - NÚMERO DE UNIDADES FARMACOTÉCNICAS ENTREGUES	
	Qualitativo	5065 - NÚMERO DE NOVOS MEDICAMENTOS DESENVOLVIDOS	
Ações:	4838 - FABRICAÇÃO E DISTRIBUIÇÃO DE MEDICAMENTOS		

Indicadores do Produto	Fonte	Linha de Base		Metas Anuais do Produto				Meta Final PPA	
		Ano	Valor	2024	2025	2026	2027	Valor	Regra
NÚMERO DE UNIDADES FARMACOTÉCNICAS ENTREGUES (unidade)	Relatório da Fundação para o Remédio Popular - FURP	2022	370.000.000	380.000.000	450.000.000	500.000.000	500.000.000	1.830.000.000	Soma
NÚMERO DE NOVOS MEDICAMENTOS DESENVOLVIDOS (unidade)	Relatório da Fundação para o Remédio Popular - FURP			1	2	2	3	8	Soma

Plano PluriAnual

2024 - 2027

Programa: **0946 - INOVAÇÃO, PESQUISA CIENTÍFICA, PRODUÇÃO E FORNECIMENTO DE INSUMOS ESTRATÉGICOS**

Produto: **2346 - PROJETOS DE PESQUISAS FIRMADOS EM INOVAÇÃO PELOS NÚCLEOS DE INOVAÇÃO TECNOLÓGICA**

Descrição do Produto:	SÃO OS PROJETOS FIRMADOS PELOS NÚCLEOS DE INOVAÇÃO TECNOLÓGICA (NITS) DOS INSTITUTOS DE PESQUISA DA (ICTS) SECRETARIA DE ESTADO DA SAÚDE		
Classificação:	Finalístico	**Meta Prioritária:**	Não
Objetivos de Desenvolvimento Sustentável:	3 SAÚDE E BEM-ESTAR		
Metas dos ODS:	ODS - 03.3 - Combater as epidemias de AIDS, tuberculose, malária e outras doenças transmissíveis		
	ODS - 03.d - Reforçar a capacidade para o alerta precoce e o gerenciamento de riscos de saúde		
Público-alvo:	População em geral		
	Sistema de saúde		
Políticas Públicas:	Ciência E Tecnologia		
Indicadores:	**Orçamentário**	5036 - NÚMERO DE PROJETOS DE PESQUISAS FIRMADOS EM INOVAÇÃO PELOS NÚCLEOS DE INOVAÇÃO TECNOLÓGICA.	
	Qualitativo	5048 - NÚMERO DE PUBLICAÇÕES CIENTÍFICAS DOS INSTITUTOS DE PESQUISA DA SAÚDE -IPS DA SES/SP, EM REVISTAS INDEXADAS.	
Ações:	5807 - INOVAÇÃO TECNOLÓGICA DE PRODUTOS E PROCESSOS		

Indicadores do Produto	Fonte	Linha de Base		Metas Anuais do Produto				Meta Final PPA	
		Ano	Valor	2024	2025	2026	2027	Valor	Regra
NÚMERO DE PROJETOS DE PESQUISAS FIRMADOS EM INOVAÇÃO PELOS NÚCLEOS DE INOVAÇÃO TECNOLÓGICA. (unidade)	Núcleos de Inovação Tecnológica dos Institutos de Pesquisa da Secretaria da Saúde	2023	6	2	9	9	10	30	Soma
NÚMERO DE PUBLICAÇÕES CIENTÍFICAS DOS INSTITUTOS DE PESQUISA DA SAÚDE -IPS DA SES/SP, EM REVISTAS INDEXADAS. (unidade)	Biblioteca Virtual de Saúde - Rede de Informação e Conhecimento da SES			1	6	7	6	20	Soma

Plano PluriAnual

2024 - 2027

Programa: **0946 - INOVAÇÃO, PESQUISA CIENTÍFICA, PRODUÇÃO E FORNECIMENTO DE INSUMOS ESTRATÉGICOS**

Produto: **2371 - SISTEMA ESTADUAL DE REGISTRO HOSPITALAR DE CÂNCER (RHC)**

Descrição do Produto:	NÚMERO DE CASOS NOVOS ANALÍTICOS REGISTRADOS NO REGISTRO HOSPITALAR DE CÂNCER (RHC) NO ESTADO DE SÃO PAULO		
Classificação:	Melhoria de Gestão	**Meta Prioritária:**	Não
Objetivos de Desenvolvimento Sustentável:	3 SAÚDE E BEM-ESTAR		
Metas dos ODS:	ODS - 03.d - Reforçar a capacidade para o alerta precoce e o gerenciamento de riscos de saúde		
Público-alvo:	Pessoas afetadas por doenças		
	Sistema de saúde		
Políticas Públicas:	Saúde		
Indicadores:	**Orçamentário**	5230 - NÚMERO DE CASOS NOVOS ANALÍTICOS REGISTRADOS NO RHC/SP	
	Qualitativo	5231 - PERCENTUAL MEDIO ANUAL DE CASOS NOVOS DE CÂNCER REGISTRADOS PELO NÚMERO TOTAL DE CASOS DE CÂNCER REGISTRADOS NO RHC/SP	
Ações:	4865 - EPIDEMIOLOGIA E INFORMAÇÃO EM CÂNCER		

Indicadores do Produto	Fonte	Linha de Base		Metas Anuais do Produto				Meta Final PPA	
		Ano	Valor	2024	2025	2026	2027	Valor	Regra
NÚMERO DE CASOS NOVOS ANALÍTICOS REGISTRADOS NO RHC/SP (unidade)	Registro Hospitalar de Câncer	2021	48.540	67.055	67.055	67.055	67.055	268.220	Soma
PERCENTUAL MEDIO ANUAL DE CASOS NOVOS DE CÂNCER REGISTRADOS PELO NÚMERO TOTAL DE CASOS DE CÂNCER REGISTRADOS NO RHC/SP (%)	Registro Hospitalar de Câncer	2020	5	5,98	5,98	5,98	5,98	5,98	Média

Plano PluriAnual

2024 - 2027

Programa: **0947 - TECNOLOGIA DA INFORMAÇÃO, COMUNICAÇÃO E INOVAÇÃO EM SAÚDE DIGITAL**

Órgão: 09000 - SECRETARIA DA SAÚDE

Objetivos Estratégicos do Governo:	**OE - 02 - SAÚDE PÚBLICA COM MAIOR ACESSO, QUALIDADE, RESOLUTIVIDADE E TECNOLOGIA, PARA ENFRENTAMENTO DAS PRINCIPAIS CAUSAS DE PROBLEMAS DE SAÚDE**				
Diagnóstico do Programa:	A TRANSFORMAÇÃO DIGITAL NA ÁREA DA SAÚDE ESTÁ EM ANDAMENTO E ENVOLVERÁ UMA REFORMULAÇÃO FUNDAMENTAL DA MANEIRA COMO OS TODOS OS ATORES ENVOLVIDOS OS OPERAM E SE RELACIONAM COM PACIENTES E TODAS AS PARTES INTERESSADAS. A TECNOLOGIA ESTÁ TRANSFORMANDO A SAÚDE EM UM ECOSSISTEMA INTEGRADO NO QUAL OS PROFISSIONAIS PODEM EFETIVAMENTE ENFRENTAR SEUS DESAFIOS EM UMA ESCALA MAIOR, MANTENDO O FOCO CENTRADO				
Objetivo do Programa:	TRANSFORMAR O ESTADO DE SÃO PAULO EM UM POLO DE REFERÊNCIA NA UTILIZAÇÃO DE SAÚDE DIGITAL E TELESSAÚDE, LEVANDO O SISTEMA DE SAÚDE A UM NOVO PATAMAR DE ACESSO, RESOLUTIVIDADE, GESTÃO, SUSTENTABILIDADE E SATISFAÇÃO DO USUÁRIO. MELHORAR A EFETIVIDADE E RESOLUTIVIDADE DA ATENÇÃO PRIMÁRIA, CONSOLIDANDO A COMO PORTA DE ENTRADA E COMO ORGANIZADOR DO ATENDIMENTO NO SISTEMA.				
Abrangência Espacial:	Estado	**Tipo de Programa:**	Setorial	**Classificação:**	Melhoria de Gestão de Políticas Públicas
Objetivos de Desenvolvimento Sustentável:	3 SAÚDE E BEM-ESTAR; 9 INDÚSTRIA, INOVAÇÃO E INFRAESTRUTURA				
Metas dos ODS:	ODS - 03.1 - Reduzir a mortalidade materna				
	ODS - 03.2 - Reduzir as mortes evitáveis de recém-nascidos e crianças até 5 anos				
	ODS - 03.3 - Combater as epidemias de AIDS, tuberculose, malária e outras doenças transmissíveis				
	ODS - 03.4 - Reduzir a mortalidade prematura por doenças não transmissíveis e promover a saúde mental				
	ODS - 03.8 - Atingir a cobertura universal a serviços de saúde essenciais, medicamentos e vacinas seguros e acessíveis				
	ODS - 03.d - Reforçar a capacidade para o alerta precoce e o gerenciamento de riscos de saúde				
	ODS - 09.1 - Desenvolver infraestrutura de qualidade, sustentável e resiliente para apoiar o desenvolvimento econômico e o bem-estar humano, com acesso equitativo e acessível				
Público-alvo:	População carcerária				
	População em geral				
	Sistema de saúde				
Políticas Públicas:	Ciência E Tecnologia Saúde				
Indicadores:	5056 - PERCENTUAL DE IMPLEMENTAÇÃO DO PROGRAMA TECNOLOGIA DA INFORMAÇÃO, COMUNICAÇÃO E INOVAÇÃO EM SAÚDE DIGITAL.				
Produtos:	2356 - INFRAESTRUTURA TECNOLÓGICA ATUALIZADA, EXPANDIDA E MODERNIZADA				
	2360 - ATENDIMENTO REMOTO EM SAÚDE PARA UNIDADES PRISIONAIS – TELESAP				
	2363 - ATENDIMENTO REMOTO EM SAÚDE NAS UNIDADES DE TERAPIA INTENSIVA - TELE UTI				
	2366 - ATENDIMENTO REMOTO Á SAUDE EM AMBULÁTÓRIOS MÉDICOS DE ESPECIALIDADES - TELEAME				
	2368 - ATENDIMENTO REMOTO A ATENÇÃO PRIMÁRIA À SAÚDE -TELE APS				

Indicadores de Resultado do Programa	Fonte	Linha de Base		Metas Anuais do Programa				Meta Final PPA	
		Ano	Valor	2024	2025	2026	2027	Valor	Regra
PERCENTUAL DE IMPLEMENTAÇÃO DO PROGRAMA TECNOLOGIA DA INFORMAÇÃO, COMUNICAÇÃO E INOVAÇÃO EM SAÚDE DIGITAL. (%)	Relatórios das Coordenadorias			25	25	25	25	100	Soma

Orçamento do Programa	Total PPA
Valor Global (R$)	**808.000.000**
Orçamentárias	808.000.000
Correntes	808.000.000
Capital	
Não-Orçamentárias	

Plano PluriAnual

2024 - 2027

Programa: **0947 - TECNOLOGIA DA INFORMAÇÃO, COMUNICAÇÃO E INOVAÇÃO EM SAÚDE DIGITAL**

PRODUTOS DO PROGRAMA

Produto: **2356 - INFRAESTRUTURA TECNOLÓGICA ATUALIZADA, EXPANDIDA E MODERNIZADA**

Descrição do Produto:	SERVIÇOS E AQUISIÇÃO DE EQUIPAMENTOS DE INFORMÁTICA PARA ATUALIZAÇÃO, EXPANSÃO E MODERNIZAÇÃO, DO ATUAL PARQUE TECNOLÓGICO DA SECRETARIA, INCLUINDO, O DATACENTER.		
Classificação:	Melhoria de Gestão	**Meta Prioritária:**	Sim
Objetivos de Desenvolvimento Sustentável:	3 SAÚDE E BEM-ESTAR; 9 INDÚSTRIA, INOVAÇÃO E INFRAESTRUTURA		
Metas dos ODS:	ODS - 03.d - Reforçar a capacidade para o alerta precoce e o gerenciamento de riscos de saúde		
	ODS - 09.1 - Desenvolver infraestrutura de qualidade, sustentável e resiliente para apoiar o desenvolvimento econômico e o bem-estar humano, com acesso equitativo e acessível		
Público-alvo:	Sistema de saúde		
Políticas Públicas:	Ciência E Tecnologia Saúde		
Indicadores:	**Orçamentário**	5069 - NÚMERO DE SERVIÇOS TECNOLÓGICOS PRESTADOS	
	Qualitativo	5518 - NÚMERO DE EQUIPAMENTOS MODERNIZADOS E NOVAS INSTALAÇÕES CONCLUÍDAS	
Ações:	2702 - ATUALIZAÇÃO, EXPANSÃO E MODERNIZAÇÃO DA INFRAESTRUTURA TECNOLÓGICA		

Indicadores do Produto	Fonte	Linha de Base		Metas Anuais do Produto				Meta Final PPA	
		Ano	Valor	2024	2025	2026	2027	Valor	Regra
NÚMERO DE SERVIÇOS TECNOLÓGICOS PRESTADOS (unidade)	Especificação de Serviços e Preços da Prodesp e Contratos Atuais			7	7	14	12	40	Soma
NÚMERO DE EQUIPAMENTOS MODERNIZADOS E NOVAS INSTALAÇÕES CONCLUÍDAS (unidade)	Especificação de Serviços e Preços da Prodesp, Contratos Atuais e Novos Termos de Referência			500	500	200	900	2.100	Soma

Plano PluriAnual

2024 - 2027

Programa: **0947 - TECNOLOGIA DA INFORMAÇÃO, COMUNICAÇÃO E INOVAÇÃO EM SAÚDE DIGITAL**

Produto: **2360 - ATENDIMENTO REMOTO EM SAÚDE PARA UNIDADES PRISIONAIS – TELESAP**

Descrição do Produto:	TELEINTERCONSULTAS VOLTADO ÀS EQUIPES ASSISTENCIAIS QUE REALIZAM A ATENÇÃO PRIMÁRIA INTRA-MUROS NAS UNIDADES PRISIONAIS DO ESTADO DE SÃO PAULO, OFERECENDO ATENDIMENTO REMOTO ESPECIALIZADO E TELECONSULTAS DE ATENÇÃO PRIMÁRIA EM SAÚDE NAS UNIDADES PRISIONAIS, ONDE PARTE DAS EQUIPES ASSISTENCIAIS NÃO CONTAM COM MÉDICOS EM SEUS QUADROS		
Classificação:	Melhoria de Gestão	**Meta Prioritária:**	Sim
Objetivos de Desenvolvimento Sustentável:	3 SAÚDE E BEM-ESTAR		
Metas dos ODS:	ODS - 03.d - Reforçar a capacidade para o alerta precoce e o gerenciamento de riscos de saúde		
Público-alvo:	População carcerária		
Políticas Públicas:	Saúde		
Indicadores:	**Orçamentário**	5075 - NÚMERO DE UNIDADES SAP COM TELESAÚDE	
	Qualitativo	5078 - PERCENTUAL DE UNIDADES PRISIONAIS COM TELESAUDE IMPLANTADA EM RELAÇÃO A TODAS AS UNIDADES PRISIONAIS	
Ações:	2664 - IMPLANTAÇÃO DE ATENDIMENTO REMOTO EM SAÚDE PARA UNIDADES PRISIONAIS - TELESAP		

Indicadores do Produto	Fonte	Linha de Base		Metas Anuais do Produto				Meta Final PPA	
		Ano	Valor	2024	2025	2026	2027	Valor	Regra
NÚMERO DE UNIDADES SAP COM TELESAÚDE (unidade)	Relatórios de Acompanhamento da Implantação do Programa de TIC			100	81	0	0	181	Soma
PERCENTUAL DE UNIDADES PRISIONAIS COM TELESAUDE IMPLANTADA EM RELAÇÃO A TODAS AS UNIDADES PRISIONAIS (%)	Relatórios de Acompanhamento da Implantação do Programa de TIC			55,25	44,75	0	0	100	Soma

Plano PluriAnual

2024 - 2027

Programa: **0947 - TECNOLOGIA DA INFORMAÇÃO, COMUNICAÇÃO E INOVAÇÃO EM SAÚDE DIGITAL**

Produto: **2363 - ATENDIMENTO REMOTO EM SAÚDE NAS UNIDADES DE TERAPIA INTENSIVA - TELE UTI**

Descrição do Produto:	ATENDIMENTO REMOTO PARA TIMES ASSISTENCIAIS DE UTIS, PELA SECRETARIA DE ESTADO DE SAÚDE DE SÃO PAULO (SES/SP), PARA DISCUSSÃO DE QUADROS CLÍNICOS DE PACIENTES INTERNADOS EM UTIS. A CAPACITAÇÃO DOS TIMES ASSISTENCIAIS NESTA OFERTA É DE EXTREMA RELEVÂNCIA, UMA VEZ QUE EM MUITOS HOSPITAIS DO INTERIOR DO ESTADO DE SÃO PAULO, O NÚMERO DE MÉDICOS ESPECIALISTAS EM TERAPIA INTENSIVA É PEQUENO		
Classificação:	Melhoria de Gestão	**Meta Prioritária:**	Sim
Objetivos de Desenvolvimento Sustentável:	3 SAÚDE E BEM-ESTAR		
Metas dos ODS:	ODS - 03.4 - Reduzir a mortalidade prematura por doenças não transmissíveis e promover a saúde mental		
	ODS - 03.8 - Atingir a cobertura universal a serviços de saúde essenciais, medicamentos e vacinas seguros e acessíveis		
Público-alvo:	População em geral		
Políticas Públicas:	Saúde		
Indicadores:	**Orçamentário**	5081 - NÚMERO DE UNIDADES DE UTI COM O SERVIÇO DE TELE UTI IMPLANTADO.	
	Qualitativo	5086 - TAXA DE MORTALIDADE NAS UNIDADES COM A TELE UTI IMPLANTADA	
Ações:	2666 - IMPLANTAÇÃO DE ATENDIMENTO REMOTO NAS UNIDADES DE TERAPIA INTENSIVA - TELE UTI		

Indicadores do Produto	Fonte	Linha de Base		Metas Anuais do Produto				Meta Final PPA	
		Ano	Valor	2024	2025	2026	2027	Valor	Regra
NÚMERO DE UNIDADES DE UTI COM O SERVIÇO DE TELE UTI IMPLANTADO. (unidade)	Relatórios de Acompanhamento da Implantação do Programa de TIC			19	0	0	0	19	Soma
TAXA DE MORTALIDADE NAS UNIDADES COM A TELE UTI IMPLANTADA (%)	Relatórios de Acompanhamento da Implantação do Programa de TIC			5	5	5	5	5	Média

Plano PluriAnual

2024 - 2027

Programa: **0947 - TECNOLOGIA DA INFORMAÇÃO, COMUNICAÇÃO E INOVAÇÃO EM SAÚDE DIGITAL**

Produto: **2366 - ATENDIMENTO REMOTO Á SAUDE EM AMBULÁTÓRIOS MÉDICOS DE ESPECIALIDADES - TELEAME**

Descrição do Produto:	ATENDIMENTO REMOTO PARA POPULAÇÃO EM AME'S (AMBULATÓRIOS MÉDICOS DE ESPECIALIDADES) - CENTROS AMBULATORIAIS DE DIAGNÓSTICO E ORIENTAÇÃO TERAPÊUTICA DE ALTA RESOLUTIVIDADE EM ESPECIALIDADES MÉDICAS, COM OPERAÇÃO REMOTA DE EQUIPAMENTOS DE TOMOGRAFIA COMPUTADORIZADA E EQUIPAMENTOS DE RESSONÂNCIA MAGNÉTICA DISTRIBUÍDOS PELO ESTADO DE SÃO PAULO.		
Classificação:	Melhoria de Gestão	**Meta Prioritária:**	Sim
Objetivos de Desenvolvimento Sustentável:	3 SAÚDE E BEM-ESTAR		
Metas dos ODS:	ODS - 03.1 - Reduzir a mortalidade materna		
	ODS - 03.2 - Reduzir as mortes evitáveis de recém-nascidos e crianças até 5 anos		
	ODS - 03.d - Reforçar a capacidade para o alerta precoce e o gerenciamento de riscos de saúde		
Público-alvo:	População em geral		
Políticas Públicas:	Saúde		
Indicadores:	**Orçamentário**	5088 - NÚMERO DE UNIDADES COM O SERVIÇO DE TELE AME´S IMPLANTADOS	
	Qualitativo	5092 - NUMERO DE UNIDADES COM CAPACIDADE PARA ACESSO REMOTO DOS EQUIPAMENTOS DE TOMOGRAFIA E RESSONÂNCIA MAPEADOS	
Ações:	2667 - IMPLANTAÇÃO DE ATENDIMENTO REMOTO EM AMBULATÓRIOS DE ESPECIALIDADES - TELE AME		

Indicadores do Produto	Fonte	Linha de Base		Metas Anuais do Produto				Meta Final PPA	
		Ano	Valor	2024	2025	2026	2027	Valor	Regra
NÚMERO DE UNIDADES COM O SERVIÇO DE TELE AME´S IMPLANTADOS (unidade)	Relatórios de Acompanhamento da Implantação do Programa de TIC			1	2	0	0	3	Soma
NUMERO DE UNIDADES COM CAPACIDADE PARA ACESSO REMOTO DOS EQUIPAMENTOS DE TOMOGRAFIA E RESSONÂNCIA MAPEADOS (unidade)	Relatórios de Acompanhamento da Implantação do Programa de TIC			20	20	20	20	20	Média

Plano PluriAnual

2024 - 2027

Programa: **0947 - TECNOLOGIA DA INFORMAÇÃO, COMUNICAÇÃO E INOVAÇÃO EM SAÚDE DIGITAL**

Produto: **2368 - ATENDIMENTO REMOTO A ATENÇÃO PRIMÁRIA À SAÚDE -TELE APS**

Descrição do Produto:	ATENDIMENTO REMOTO PARA EQUIPES ASSISTENCIAIS DE ATENÇÃO PRIMÁRIA À SAÚDE, EM UNIDADES BÁSICAS DE SAÚDE (UBS'S) DEFINIDAS PELA SECRETARIA DE ESTADO DE SAÚDE DE SÃO PAULO (SES/SP), COM DISTRIBUIÇÃO GEOGRÁFICA EM MUNICÍPIOS LOCALIZADOS EM DIVERSAS DIRETORIAS REGIONAIS DE SAÚDE, DE TAL FORMA QUE SEJAM CONTEMPLADAS DIFERENTES REALIDADES LOCO REGIONAIS E NECESSIDADES ASSISTENCIAIS, PROMOVENDO DISCUSSÕES DE CASOS CLÍNICOS ENTRE PROFISSIONAIS DE SAÚDE E FACILITANDO O ACESSO A ESPECIALISTAS PARA FORTALECER AS ESTRATÉGIAS DE PREVENÇÃO, DIAGNÓSTICO E TRATAMENTO, E CAPACITAÇÃO DAS EQUIPES ASSISTENCIAIS.		
Classificação:	Melhoria de Gestão	**Meta Prioritária:**	Sim
Objetivos de Desenvolvimento Sustentável:	3 SAÚDE E BEM-ESTAR		
Metas dos ODS:	ODS - 03.1 - Reduzir a mortalidade materna		
	ODS - 03.3 - Combater as epidemias de AIDS, tuberculose, malária e outras doenças transmissíveis		
	ODS - 03.d - Reforçar a capacidade para o alerta precoce e o gerenciamento de riscos de saúde		
Público-alvo:	População em geral		
Políticas Públicas:	Saúde		
Indicadores:	**Orçamentário**	5103 - NÚMERO DE INTERCONSULTAS REALIZADAS	
	Qualitativo	5095 - PERCENTUAL DE UNIDADES DE APS INCLUÍDAS NO PROGRAMA.	
Ações:	2668 - IMPLANTAÇÃO DE ATENDIMENTO REMOTO A ATENÇÃO PRIMÁRIA A SAÚDE - TELE APS		

Indicadores do Produto	Fonte	Linha de Base		Metas Anuais do Produto				Meta Final PPA	
		Ano	Valor	2024	2025	2026	2027	Valor	Regra
NÚMERO DE INTERCONSULTAS REALIZADAS (unidade)	Relatórios de Acompanhamento da Implantação do Programa de TIC			32.400	32.400	32.400	32.400	129.600	Soma
PERCENTUAL DE UNIDADES DE APS INCLUÍDAS NO PROGRAMA. (%)	Relatórios de Acompanhamento da Implantação do Programa de TIC			20	10	0	0	30	Soma

Plano PluriAnual

2024 - 2027

Programa: **1047 - COMPETITIVIDADE, DESENVOLVIMENTO ECONÔMICO E REGIONAL**

Órgão: 10000 - SECRETARIA DE DESENVOLVIMENTO ECONÔMICO

Objetivos Estratégicos do Governo:	**OE - 05 - INFRAESTRUTURA E MOBILIDADE URBANA EXPANDIDAS, PARA MELHORIA DA VIDA DOS CIDADÃOS E PARA UM AMBIENTE DE NEGÓCIOS FAVORÁVEL À ATRAÇÃO DE INVESTIMENTOS**				
	OE - 08 - SETOR PRODUTIVO COMPETITIVO E EMPREENDEDORISMO FORTALECIDO, COM CAPITAL HUMANO QUALIFICADO, GERAÇÃO DE EMPREGOS E AMBIENTE PROPÍCIO À INOVAÇÃO				
	OE - 10 - TURISMO, ESPORTE, CULTURA E ECONOMIA CRIATIVA ALIADOS AO DESENVOLVIMENTO E VOLTADOS PARA O FUTURO				
Diagnóstico do Programa:	A PARTICIPAÇÃO DA INDÚSTRIA DE TRANSFORMAÇÃO PAULISTA NO TOTAL DO BRASIL CAIU DE 44,0% EM 2007 PARA 36,7% EM 2020 (IBGE) E A PRODUÇÃO INDUSTRIAL ESTÁ CONCENTRADA NA MACROMETRÓPOLE PAULISTA. ALÉM DISSO, A TAXA DE DESEMPREGO É ALTA E HÁ UM DESENCONTRO ENTRE AS VAGAS OFERTADAS E A OFERTA DE MÃO DE OBRA COM O PERFIL ADEQUADO. DIANTE DISSO, É NECESSÁRIO AMPLIAR OS INVESTIMENTOS, AUMENTAR A COMPETITIVID				
Objetivo do Programa:	ESTÍMULO À COMPETITIVIDADE E AO DESENVOLVIMENTO REGIONAL, AMPLIAÇÃO DO NÍVEL DE INVESTIMENTOS DAS EMPRESAS E MELHORIA DO AMBIENTE DE NEGÓCIOS PARA OS SETORES PRODUTIVOS DO ESTADO DE SÃO PAULO, APRIMORANDO OS RESULTADOS DE EMPREGABILIDADE E GERAÇÃO DE RENDA E RIQUEZA REGIONAL.				
Abrangência Espacial:	Estado	**Tipo de Programa:**	Setorial	**Classificação:**	Finalístico
Objetivos de Desenvolvimento Sustentável:					
Metas dos ODS:	ODS - 08.2 - Aumentar a produtividade econômica				
	ODS - 08.3 - Promover políticas que estimulem o emprego decente, o empreendedorismo, a criatividade e a inovação, e o crescimento das micro e pequenas empresas				
	ODS - 08.5 - Promover o emprego pleno e produtivo, o trabalho decente e a remuneração equitativa				
	ODS - 09.2 - Promover a industrialização inclusiva e sustentável e aumentar a participação da indústria no emprego e no PIB				
	ODS - 09.3 - Aumentar o acesso das pequenas indústrias a serviços financeiros, crédito e cadeias de valor				
Público-alvo:	Administração pública estadual e servidores públicos estaduais				
	Administração pública municipal				
	Empresários em geral				
	Trabalhadores Informais				
	População em geral				
Políticas Públicas:	Desenvolvimento Regional E Apoio Aos Municípios				
	Indústria, Comércio E Serviços				
	Trabalho E Emprego				
Indicadores:	4977 - TAXA DE CRESCIMENTO REAL DO PIB PAULISTA				
Produtos:	2280 - FORTALECIMENTO ECONÔMICO DAS REGIÕES ADMINISTRATIVAS				
	2287 - POLÍTICAS DE FOMENTO À EMPREGABILIDADE				
	2318 - AUMENTO DA COMPETITIVIDADE E INVESTIMENTOS DO ESTADO				

Indicadores de Resultado do Programa	**Fonte**	**Linha de Base**		**Metas Anuais do Programa**				**Meta Final PPA**	
		Ano	**Valor**	**2024**	**2025**	**2026**	**2027**	**Valor**	**Regra**
TAXA DE CRESCIMENTO REAL DO PIB PAULISTA (%)	SEADE e IBGE	2022	2,7	2	2,1	2,1	2,1	8,56	Manualmente

Orçamento do Programa	**Total PPA**
Valor Global (R$)	**255.547.209**
Orçamentárias	254.347.209
Correntes	253.146.809
Capital	1.200.400
Não-Orçamentárias	1.200.000

Plano PluriAnual

2024 - 2027

Programa: **1047 - COMPETITIVIDADE, DESENVOLVIMENTO ECONÔMICO E REGIONAL**

PRODUTOS DO PROGRAMA

Produto: **2280 - FORTALECIMENTO ECONÔMICO DAS REGIÕES ADMINISTRATIVAS**

Descrição do Produto:	CORRESPONDE A AÇÕES VOLTADAS PARA MAIOR INTEGRAÇÃO DOS SETORES PRODUTIVOS, POR MEIO DOS POLOS DE DESENVOLVIMENTO ECONÔMICO E DOS ARRANJOS PRODUTIVOS LOCAIS ESTRATÉGICOS PARA IMPULSIONAR O DESENVOLVIMENTO ECONÔMICO E REGIONAL		
Classificação:	Finalístico	**Meta Prioritária:**	Sim
Objetivos de Desenvolvimento Sustentável:	8 TRABALHO DECENTE E CRESCIMENTO ECONÔMICO; 9 INDÚSTRIA, INOVAÇÃO E INFRAESTRUTURA		
Metas dos ODS:	ODS - 08.3 - Promover políticas que estimulem o emprego decente, o empreendedorismo, a criatividade e a inovação, e o crescimento das micro e pequenas empresas		
	ODS - 09.2 - Promover a industrialização inclusiva e sustentável e aumentar a participação da indústria no emprego e no PIB		
	ODS - 09.3 - Aumentar o acesso das pequenas indústrias a serviços financeiros, crédito e cadeias de valor		
Público-alvo:	Administração pública estadual e servidores públicos estaduais		
	Administração pública municipal		
	Empresários em geral		
Políticas Públicas:	Desenvolvimento Regional E Apoio Aos Municípios		
	Indústria, Comércio E Serviços		
	Trabalho E Emprego		
Indicadores:	**Orçamentário**	5139 - NÚMERO DE INICIATIVAS EMPREENDIDAS NAS REGIÕES ADMINISTRATIVAS REFERENTES ÀS POLÍTICAS PÚBLICAS DA SECRETARIA DE DESENVOLVIMENTO ECONÔMICO	
	Qualitativo	5039 - NÚMERO DE EMPREGOS FORMAIS GERADOS NO ESTADO	
Ações:	2689 - PROMOÇÃO DA REINDUSTRIALIZAÇÃO NO ESTADO DE SÃO PAULO		
	2744 - DIAGNÓSTICO, ESTUDOS E PLANEJAMENTO DOS POLOS ECONÔMICOS		
	6338 - FORTALECIMENTO DOS ARRANJOS PRODUTIVOS LOCAIS ESTRATÉGICOS		
	6546 - QUALIFICAÇÃO LOCAL PARA COMPETITIVIDADE		

Indicadores do Produto	Fonte	Linha de Base		Metas Anuais do Produto				Meta Final PPA	
		Ano	Valor	2024	2025	2026	2027	Valor	Regra
NÚMERO DE INICIATIVAS EMPREENDIDAS NAS REGIÕES ADMINISTRATIVAS REFERENTES ÀS POLÍTICAS PÚBLICAS DA SECRETARIA DE DESENVOLVIMENTO ECONÔMICO (unidade)	Secretaria de Desenvolvimento Econômico			16	16	16	16	64	Soma
NÚMERO DE EMPREGOS FORMAIS GERADOS NO ESTADO (unidade)	Cadastro Geral de Empregados e Desempregados - Caged	2022	6.999.426	7.282.203	7.427.847	7.576.404	7.727.932	30.014.386	Soma

Plano PluriAnual

2024 - 2027

Programa: **1047 - COMPETITIVIDADE, DESENVOLVIMENTO ECONÔMICO E REGIONAL**

Produto: **2287 - POLÍTICAS DE FOMENTO À EMPREGABILIDADE**

Descrição do Produto:	CORRESPONDE AO MAPEAMENTO DAS NECESSIDADES DE MÃO DE OBRA DE FORMA REGIONALIZADA E SETORIZADA, CAPTAÇÃO DE VAGAS E CADASTRO, VISANDO A COLOCAÇÃO DE FORMA EFETIVA NO MERCADO DE TRABALHO POR MEIO DE MECANISMO DIGITAIS		
Classificação:	Finalístico	**Meta Prioritária:**	Sim
Objetivos de Desenvolvimento Sustentável:	8 TRABALHO DECENTE E CRESCIMENTO ECONÔMICO		
Metas dos ODS:	ODS - 08.5 - Promover o emprego pleno e produtivo, o trabalho decente e a remuneração equitativa		
Público-alvo:	Administração pública municipal		
	Empresários em geral		
	Trabalhadores Informais		
	População em geral		
Políticas Públicas:	Trabalho E Emprego		
Indicadores:	**Orçamentário**	5042 - NÚMERO DE VAGAS OFERTADAS PARA INTERMEDIAÇÃO DE MÃO DE OBRA	
	Qualitativo	5044 - NÚMERO DE TRABALHADORES ENCAMINHADOS E CONTRATADOS	
Ações:	6446 - GESTÃO E APRIMORAMENTO DAS POLÍTICAS DE FOMENTO A EMPREGABILIDADE		

Indicadores do Produto	Fonte	Linha de Base		Metas Anuais do Produto				Meta Final PPA	
		Ano	Valor	2024	2025	2026	2027	Valor	Regra
NÚMERO DE VAGAS OFERTADAS PARA INTERMEDIAÇÃO DE MÃO DE OBRA (unidade)	Sistema SINE	2022	255.070	267.825	280.577	293.330	306.084	1.147.816	Soma
NÚMERO DE TRABALHADORES ENCAMINHADOS E CONTRATADOS (unidade)	Sistema SINE	2022	34.728	36.465	38.200	39.950	41.675	156.290	Soma

Plano PluriAnual

2024 - 2027

Programa: **1047 - COMPETITIVIDADE, DESENVOLVIMENTO ECONÔMICO E REGIONAL**

Produto: **2318 - AUMENTO DA COMPETITIVIDADE E INVESTIMENTOS DO ESTADO**

Descrição do Produto:	CORRESPONDE AO ESTÍMULO AO AUMENTO DA COMPETITIVIDADE DO ESTADO PARA A ATRAÇÃO DE INVESTIMENTOS NACIONAIS E INTERNACIONAIS VISANDO À GERAÇÃO DE EMPREGO, RENDA E RIQUEZA REGIONAL, POR MEIO DE AÇÕES QUE PROMOVAM UM AMBIENTE DE NEGÓCIOS MAIS ATRATIVO, SUSTENTÁVEL E DIVERSO.		
Classificação:	Finalístico	**Meta Prioritária:**	Sim
Objetivos de Desenvolvimento Sustentável:	8 TRABALHO DECENTE E CRESCIMENTO ECONÔMICO; 9 INDÚSTRIA, INOVAÇÃO E INFRAESTRUTURA		
Metas dos ODS:	ODS - 08.2 - Aumentar a produtividade econômica		
	ODS - 08.5 - Promover o emprego pleno e produtivo, o trabalho decente e a remuneração equitativa		
	ODS - 09.2 - Promover a industrialização inclusiva e sustentável e aumentar a participação da indústria no emprego e no PIB		
Público-alvo:	Administração pública estadual e servidores públicos estaduais		
	Empresários em geral		
	População em geral		
Políticas Públicas:	Desenvolvimento Regional E Apoio Aos Municípios		
	Indústria, Comércio E Serviços		
Indicadores:	**Orçamentário**	5040 - PERCENTUAL DE CUMPRIMENTO DOS OBJETIVOS PREVISTOS DOS INSTRUMENTOS DOS CONTRATOS DE GESTÃO, TERMOS E CONVÊNIOS FIRMADOS	
	Qualitativo	5038 - MONTANTE DE NOVOS INVESTIMENTOS ATRAÍDOS PARA O ESTADO DE SÃO PAULO	
Ações:	5848 - PROMOÇÃO DA COMPETITIVIDADE, INVESTIMENTOS E DESENVOLVIMENTO		

Indicadores do Produto	Fonte	Linha de Base		Metas Anuais do Produto				Meta Final PPA	
		Ano	Valor	2024	2025	2026	2027	Valor	Regra
PERCENTUAL DE CUMPRIMENTO DOS OBJETIVOS PREVISTOS DOS INSTRUMENTOS DOS CONTRATOS DE GESTÃO, TERMOS E CONVÊNIOS FIRMADOS (%)	Planilha Interna com Percentuais de Cumprimento dos Objetivos Previstos nos Instrumentos Jurídicos	2022	100	100	100	100	100	100	Média
MONTANTE DE NOVOS INVESTIMENTOS ATRAÍDOS PARA O ESTADO DE SÃO PAULO (R$ milhões)	Relatório Interno	2020-2023	16.000	17.000	19.000	21.000	23.000	80.000	Soma

Plano PluriAnual

2024 - 2027

Programa: **1048 - EMPREENDEDORISMO E LIBERDADE ECONÔMICA**

Órgão: 10000 - SECRETARIA DE DESENVOLVIMENTO ECONÔMICO

Objetivos Estratégicos do Governo:	**OE - 04 - MENOR VULNERABILIDADE SOCIAL, COM REDUÇÃO DAS DESIGUALDADES, DA POBREZA E DO CONTINGENTE DE PESSOAS VIVENDO EM SITUAÇÃO DE RUA**
	OE - 08 - SETOR PRODUTIVO COMPETITIVO E EMPREENDEDORISMO FORTALECIDO, COM CAPITAL HUMANO QUALIFICADO, GERAÇÃO DE EMPREGOS E AMBIENTE PROPÍCIO À INOVAÇÃO
	OE - 11 - GESTÃO PÚBLICA ÁGIL PARA UM GOVERNO DIGITAL, TRANSPARENTE, ÉTICO, TÉCNICO E FOCADO EM EXCELÊNCIA DOS SERVIÇOS
Diagnóstico do Programa:	APENAS 37,6% DOS EMPREENDIMENTOS SOBREVIVEM AOS 5 ANOS INICIAIS DE ATIVIDADE (IBGE/2019). SOBRE O ENCERRAMENTO DO NEGÓCIO, 34,4% DOS EMPREENDEDORES AFIRMAM QUE ISSO PODERIA TER SIDO EVITADO SE TIVESSEM ACESSO A CRÉDITO MAIS FACILITADO, E OUTROS 17,5% SE TIVESSEM UMA MELHOR CAPACITAÇÃO PARA GESTÃO. A BUROCRACIA É APONTADA POR 7,8% COMO O MOTIVO PRINCIPAL PARA FECHAR O EMPREENDIMENTO (SEBRAE/2020).
Objetivo do Programa:	APOIAR O EMPREENDEDOR PAULISTA ATRAVÉS DE POLÍTICAS DE DEMOCRATIZAÇÃO DE ACESSO AO CRÉDITO E MICROCRÉDITO PRODUTIVOS, VISANDO AMPLIAR A LONGEVIDADE E O DESENVOLVIMENTO DAS EMPRESAS, FOMENTAR A CRIAÇÃO DE EMPREENDIMENTOS INOVADORES E ECONOMICAMENTE VIÁVEIS, A INCLUSÃO PRODUTIVA E A FORMALIZAÇÃO. MELHORAR O AMBIENTE DE NEGÓCIOS NO ESTADO COM A MODERNIZAÇÃO E A DESBUROCRATIZAÇÃO DOS SERVIÇOS..

Abrangência Espacial:	Estado	**Tipo de Programa:**	Setorial	**Classificação:**	Finalístico

Objetivos de Desenvolvimento Sustentável:

Metas dos ODS:	ODS - 08.10 - Promover o acesso aos serviços bancários, de seguros e financeiros
	ODS - 08.3 - Promover políticas que estimulem o emprego decente, o empreendedorismo, a criatividade e a inovação, e o crescimento das micro e pequenas empresas
	ODS - 09.3 - Aumentar o acesso das pequenas indústrias a serviços financeiros, crédito e cadeias de valor
Público-alvo:	Administração pública municipal
	Pequenos empresários, cooperativas e associações
	Empresários em geral
Políticas Públicas:	Agropecuária Desenvolvimento Regional E Apoio Aos Municípios Indústria, Comércio E Serviços Trabalho E Emprego
Indicadores:	5483 - NÚMERO DE ATIVIDADES ECONÔMICAS DISPENSADAS DE ALVARÁS E LICENÇAS
	5749 - RAZAO ENTRE ENCERRAMENTO E ABERTURA DE MICRO E PEQUENA EMPRESAS NO MESMO PERÍODO
Produtos:	2315 - POLÍTICAS DE ACESSO AO CRÉDITO E AO MICROCRÉDITO PRODUTIVOS
	2326 - POLÍTICAS PARA O EMPREENDEDORISMO

Indicadores de Resultado do Programa	Fonte	Linha de Base		Metas Anuais do Programa				Meta Final PPA	
		Ano	Valor	2024	2025	2026	2027	Valor	Regra
NÚMERO DE ATIVIDADES ECONÔMICAS DISPENSADAS DE ALVARÁS E LICENÇAS (unidade)	Relatório do Ministério do Desenvolvimento, Indústria, Comércio e Serviços	2022	260	300	435	600	800	800	Último Valor
RAZAO ENTRE ENCERRAMENTO E ABERTURA DE MICRO E PEQUENA EMPRESAS NO MESMO PERÍODO (unidade)	Mapa de Empresas do Ministério do Desenvolvimento, Indústria, Comércio e Serviços	2022	0,44	0,4	0,35	0,3	0,25	0,25	Último Valor

Orçamento do Programa	Total PPA
Valor Global (R$)	**102.029.896**
Orçamentárias	102.029.896
Correntes	102.029.696
Capital	200
Não-Orçamentárias	

Plano PluriAnual

2024 - 2027

Programa: **1048 - EMPREENDEDORISMO E LIBERDADE ECONÔMICA**

PRODUTOS DO PROGRAMA

Produto: **2315 - POLÍTICAS DE ACESSO AO CRÉDITO E AO MICROCRÉDITO PRODUTIVOS**

Descrição do Produto:	CORRESPONDE À PROMOÇÃO DO DESENVOLVIMENTO E FORTALECIMENTO DE POLÍTICAS PARA A DEMOCRATIZAÇÃO DE ACESSO AO CRÉDITO E AO MICROCRÉDITO PRODUTIVOS, DE FORMA DIGITAL, VISANDO AMPLIAR A LONGEVIDADE E O CRESCIMENTO DOS NEGÓCIOS, ASSIM COMO FOMENTAR A CRIAÇÃO DE EMPREENDIMENTOS INOVADORES E ECONOMICAMENTE VIÁVEIS, ALÉM DO ESTÍMULO AOS EMPREENDIMENTOS DE ECONOMIA SOLIDÁRIA E AO COOPERATIVISMO		
Classificação:	Finalístico	**Meta Prioritária:**	Sim
Objetivos de Desenvolvimento Sustentável:	8 TRABALHO DECENTE E CRESCIMENTO ECONÔMICO; 9 INDÚSTRIA, INOVAÇÃO E INFRAESTRUTURA		
Metas dos ODS:	ODS - 08.10 - Promover o acesso aos serviços bancários, de seguros e financeiros		
	ODS - 08.3 - Promover políticas que estimulem o emprego decente, o empreendedorismo, a criatividade e a inovação, e o crescimento das micro e pequenas empresas		
	ODS - 09.3 - Aumentar o acesso das pequenas indústrias a serviços financeiros, crédito e cadeias de valor		
Público-alvo:	Pequenos empresários, cooperativas e associações		
	Empresários em geral		
Políticas Públicas:	Agropecuária		
	Indústria, Comércio E Serviços		
	Trabalho E Emprego		
Indicadores:	**Orçamentário**	4978 - NÚMERO DE OPERAÇÕES DE CONCESSÃO DE CRÉDITOS E MICROCRÉDITOS PRODUTIVOS	
	Qualitativo	4983 - TAXA DE RETORNO DO FUNDO DE INVESTIMENTOS DE CRÉDITO PRODUTIVO POPULAR DE SÃO PAULO	
Ações:	4225 - CONCESSÃO DE CRÉDITO E MICROCRÉDITO PRODUTIVOS		

Indicadores do Produto	Fonte	Linha de Base		Metas Anuais do Produto				Meta Final PPA	
		Ano	Valor	2024	2025	2026	2027	Valor	Regra
NÚMERO DE OPERAÇÕES DE CONCESSÃO DE CRÉDITOS E MICROCRÉDITOS PRODUTIVOS (unidade)	Relatórios Internos e Sistema Informatizado do Agente Financeiro do Fundo de Investimento	2019-2022	74.369	21.250	23.750	26.250	28.750	100.000	Soma
TAXA DE RETORNO DO FUNDO DE INVESTIMENTOS DE CRÉDITO PRODUTIVO POPULAR DE SÃO PAULO (%)	Relatórios Internos e Sistema Informatizado do Agente Financeiro do Fundo de Investimento	2022	70	75	80	85	90	90	Último Valor

Plano PluriAnual

2024 - 2027

Programa: **1048 - EMPREENDEDORISMO E LIBERDADE ECONÔMICA**

Produto: **2326 - POLÍTICAS PARA O EMPREENDEDORISMO**

Descrição do Produto:	CORRESPONDE À PROMOÇÃO DO DESENVOLVIMENTO DE POLÍTICAS PARA A MELHORIA DO AMBIENTE DE NEGÓCIOS NO ESTADO, POR MEIO DA DESBUROCRATIZAÇÃO DOS SERVIÇOS, DO FOMENTO AO EMPREENDEDORISMO, DA PROTEÇÃO AOS DIREITOS DA LIVRE INICIATIVA E DO LIVRE EXERCÍCIO DE ATIVIDADE ECONÔMICA, DA FORMALIZAÇÃO E DA INCLUSÃO PRODUTIVA, EM ESPECIAL DE PARCELAS POPULACIONAIS IDENTIFICADAS EM SITUAÇÃO DE MAIOR VULNERABILIDADE SOCIAL.		
Classificação:	Finalístico	**Meta Prioritária:**	Sim
Objetivos de Desenvolvimento Sustentável:	8 TRABALHO DECENTE E CRESCIMENTO ECONÔMICO; 9 INDÚSTRIA, INOVAÇÃO E INFRAESTRUTURA		
Metas dos ODS:	ODS - 08.10 - Promover o acesso aos serviços bancários, de seguros e financeiros		
	ODS - 08.3 - Promover políticas que estimulem o emprego decente, o empreendedorismo, a criatividade e a inovação, e o crescimento das micro e pequenas empresas		
	ODS - 09.3 - Aumentar o acesso das pequenas indústrias a serviços financeiros, crédito e cadeias de valor		
Público-alvo:	Administração pública municipal		
	Pequenos Empresários, cooperativas e associações		
	Empresários em geral		
Políticas Públicas:	Desenvolvimento Regional E Apoio Aos Municípios		
	Indústria, Comércio E Serviços		
	Trabalho E Emprego		
Indicadores:	**Orçamentário**	5007 - NÚMERO DE FÓRUNS DE EMPREENDEDORISMO E LIBERDADE ECONÔMICA REALIZADOS	
	Qualitativo	5010 - PERCENTUAL DE MUNICÍPIOS ADERENTES AO PROGRAMA DE LIBERDADE ECONÔMICA	
Ações:	5285 - GESTÃO E APRIMORAMENTO DA POLÍTICA DE FOMENTO AO EMPREENDEDORISMO		

Indicadores do Produto	Fonte	Linha de Base		Metas Anuais do Produto				Meta Final PPA	
		Ano	Valor	2024	2025	2026	2027	Valor	Regra
NÚMERO DE FÓRUNS DE EMPREENDEDORISMO E LIBERDADE ECONÔMICA REALIZADOS (unidade)	Relatórios da Secretaria de Desenvolvimento Econômico			8	8	8	8	32	Soma
PERCENTUAL DE MUNICÍPIOS ADERENTES AO PROGRAMA DE LIBERDADE ECONÔMICA (%)	Relatórios da Secretaria de Desenvolvimento Econômico			10	30	50	70	70	Último Valor

Plano PluriAnual

2024 - 2027

Programa: **1049 - FOMENTO AO DESENVOLVIMENTO SOCIOECONÔMICO - DESENVOLVE SP**

Órgão: 10000 - SECRETARIA DE DESENVOLVIMENTO ECONÔMICO

20000 - SECRETARIA DA FAZENDA E PLANEJAMENTO

Objetivos Estratégicos do Governo:	**OE - 08 - SETOR PRODUTIVO COMPETITIVO E EMPREENDEDORISMO FORTALECIDO, COM CAPITAL HUMANO QUALIFICADO, GERAÇÃO DE EMPREGOS E AMBIENTE PROPÍCIO À INOVAÇÃO**
	OE - 11 - GESTÃO PÚBLICA ÁGIL PARA UM GOVERNO DIGITAL, TRANSPARENTE, ÉTICO, TÉCNICO E FOCADO EM EXCELÊNCIA DOS SERVIÇOS
Diagnóstico do Programa:	TANTO MUNICÍPIOS QUANTO EMPRESAS PEQUENAS ENCONTRAM DIFICULDADES PARA OBTER CRÉDITO POR MEIO DOS MECANISMOS HABITUAIS, O QUE IMPACTA A GERAÇÃO DE EMPREGO, A RENDA E O DESENVOLVIMENTO ECONÔMICO E REGIONAL. A DESENVOLVE SP ATUA PREENCHENDO ESSA LACUNA, AO CONCEDER EMPRÉSTIMO PARA ESSES DOIS PÚBLICOS.
Objetivo do Programa:	FOMENTAR O DESENVOLVIMENTO ECONÔMICO E SUSTENTÁVEL, PROMOVENDO O AUMENTO DA ATIVIDADE ECONÔMICA EM SÃO PAULO. ISSO SERÁ ALCANÇADO POR MEIO DE FINANCIAMENTO PARA PEQUENAS EMPRESAS CAPAZES DE GERAR EMPREGO E RENDA E QUE NÃO CONSEGUEM CRÉDITO E TAMBÉM POR MEIO DE CONCESSÃO DE CRÉDITO PARA INVESTIMENTOS DE ALTO RETORNO SOCIAL, EM MUNICÍPIOS PEQUENOS E MÉDIOS.
Abrangência Espacial:	Estado — **Tipo de Programa:** Multisetorial — **Classificação:** Finalístico
Objetivos de Desenvolvimento Sustentável:	8 TRABALHO DECENTE E CRESCIMENTO ECONÔMICO; 17 PARCERIAS E MEIOS DE IMPLEMENTAÇÃO
Metas dos ODS:	ODS - 08.10 - Promover o acesso aos serviços bancários, de seguros e financeiros
	ODS - 08.1 - Promover um crescimento econômico acima da média nos municípios mais pobres
	ODS - 17.3 - Mobilizar recursos financeiros adicionais para os municípios mais pobres
	ODS - 17.5 - Promover investimentos para os municípios mais pobres
Público-alvo:	Administração pública estadual e servidores públicos estaduais
	Administração pública municipal
	Empresários em geral
	População rural
Políticas Públicas:	Administração Pública
	Desenvolvimento Regional E Apoio Aos Municípios
	Indústria, Comércio E Serviços
Indicadores:	5426 - ÍNDICE DE COBERTURA DA DESENVOLVE SP
	5844 - QUANTIDADE DE EMPRESAS PAULISTAS CONTEMPLADAS COM FINANCIAMENTOS PARA INVESTIMENTOS DE ALTO IMPACTO
Produtos:	2500 - CRÉDITO PARA MUNICÍPIOS PAULISTAS
	2501 - CRÉDITO PARA EMPRESAS
	2560 - OPERAÇÃO DE SECURITIZAÇÃO
	2562 - REPASSES FINANCEIROS

Indicadores de Resultado do Programa	Fonte	Linha de Base		Metas Anuais do Programa				Meta Final PPA	
		Ano	Valor	2024	2025	2026	2027	Valor	Regra
ÍNDICE DE COBERTURA DA DESENVOLVE SP (unidade)	Relatórios Internos	2023	0,9	1,13	1,35	1,58	1,8	1,46	Média
QUANTIDADE DE EMPRESAS PAULISTAS CONTEMPLADAS COM FINANCIAMENTOS PARA INVESTIMENTOS DE ALTO IMPACTO (unidade)	Relatórios Internos	2022	109	255	345	446	549	1.595	Soma

Orçamento do Programa	Total PPA
Valor Global (R$)	**112.250.220**
Orçamentárias	112.250.220
Correntes	
Capital	112.250.220
Não-Orçamentárias	

Plano PluriAnual

2024 - 2027

Programa: **1049 - FOMENTO AO DESENVOLVIMENTO SOCIOECONÔMICO - DESENVOLVE SP**

PRODUTOS DO PROGRAMA

Produto: **2500 - CRÉDITO PARA MUNICÍPIOS PAULISTAS**

Descrição do Produto:	OFERTA DE CRÉDITO PARA MUNICÍPIOS, COM FOCO EM INVESTIMENTOS DE ALTO RETORNO SOCIAL EM MUNICÍPIOS PEQUENOS E MÉDIOS		
Classificação:	Finalístico	**Meta Prioritária:**	Não
Objetivos de Desenvolvimento Sustentável:	17 PARCERIAS E MEIOS DE IMPLEMENTAÇÃO		
Metas dos ODS:	ODS - 17.5 - Promover investimentos para os municípios mais pobres		
Público-alvo:	Administração pública municipal		
Políticas Públicas:	Desenvolvimento Regional E Apoio Aos Municípios		
Indicadores:	**Orçamentário**	5435 - MONTANTE DESEMBOLSADO PARA MUNICÍPIOS PAULISTAS	
	Qualitativo	5432 - PERCENTUAL DE DESEMBOLSO PARA INVESTIMENTO DE ALTO IMPACTO PARA PREFEITURAS PAULISTAS	
Ações:	6332 - CONCESSÃO DE CRÉDITO PARA OS MUNICÍPIOS PAULISTAS		

Indicadores do Produto	Fonte	Linha de Base		Metas Anuais do Produto				Meta Final PPA	
		Ano	Valor	2024	2025	2026	2027	Valor	Regra
MONTANTE DESEMBOLSADO PARA MUNICÍPIOS PAULISTAS (R$ milhões)	Relatórios Internos	2023	370	463	509	560	616	2.148	Soma
PERCENTUAL DE DESEMBOLSO PARA INVESTIMENTO DE ALTO IMPACTO PARA PREFEITURAS PAULISTAS (%)	Relatórios Internos	2023	34	35	45	60	75	53,75	Média

Plano PluriAnual

2024 - 2027

Programa: **1049 - FOMENTO AO DESENVOLVIMENTO SOCIOECONÔMICO - DESENVOLVE SP**

Produto: **2501 - CRÉDITO PARA EMPRESAS**

Descrição do Produto:	OFERTA DE CRÉDITO PARA EMPRESAS CAPAZES DE GERAR EMPREGO E RENDA E QUE NÃO CONSEGUEM CRÉDITO NA PRAÇA; FOCO EM PEQUENAS EMPRESAS		
Classificação:	Finalístico	**Meta Prioritária:**	Sim
Objetivos de Desenvolvimento Sustentável:	8 TRABALHO DECENTE E CRESCIMENTO ECONÔMICO		
Metas dos ODS:	ODS - 08.10 - Promover o acesso aos serviços bancários, de seguros e financeiros		
Público-alvo:	Empresários em geral		
Políticas Públicas:	Indústria, Comércio E Serviços		
Indicadores:	**Orçamentário**	5436 - MONTANTE TOTAL DESEMBOLSADO PARA EMPRESAS	
	Qualitativo	5438 - PERCENTUAL DE DESEMBOLSO PARA INVESTIMENTO DE ALTO IMPACTO PARA EMPRESAS PAULISTAS	
Ações:	6331 - CONCESSÃO DE CRÉDITO PARA AS EMPRESAS PAULISTAS		

Indicadores do Produto	Fonte	Linha de Base		Metas Anuais do Produto				Meta Final PPA	
		Ano	Valor	2024	2025	2026	2027	Valor	Regra
MONTANTE TOTAL DESEMBOLSADO PARA EMPRESAS (R$ milhões)	Relatórios Internos	2023	632	790	987	1.185	1.362	4.324	Soma
PERCENTUAL DE DESEMBOLSO PARA INVESTIMENTO DE ALTO IMPACTO PARA EMPRESAS PAULISTAS (%)	Relatórios Internos	2023	54	60	65	70	75	67,5	Média

Plano PluriAnual

2024 - 2027

Programa: **1049 - FOMENTO AO DESENVOLVIMENTO SOCIOECONÔMICO - DESENVOLVE SP**

Produto: **2560 - OPERAÇÃO DE SECURITIZAÇÃO**

Descrição do Produto:	OPERAÇÃO DE SECURITIZAÇÃO CONSISTE NA AQUISIÇÃO DE UMA CARTEIRA DE DIREITOS CREDITÓRIOS (RECEBÍVEIS), QUE SERVIRÁ DE LASTRO (GARANTIA) AOS INVESTIDORES QUE ADQUIRIREM AS DEBÊNTURES EMITIDAS NO MERCADO PELA COMPANHIA PAULISTA DE SECURITIZAÇÃO.		
Classificação:	Melhoria de Gestão	**Meta Prioritária:**	Não
Objetivos de Desenvolvimento Sustentável:	17 PARCERIAS E MEIOS DE IMPLEMENTAÇÃO		
Metas dos ODS:	ODS - 17.3 - Mobilizar recursos financeiros adicionais para os municípios mais pobres		
Público-alvo:	Administração pública estadual e servidores públicos estaduais		
Políticas Públicas:	Administração Pública		
Indicadores:	**Orçamentário**	5580 - PORCENTAGEM DE EXECUÇÃO DAS ETAPAS DE ESTRUTURAÇÃO DAS OPERAÇÕES DE SECURITIZAÇÃO PROGRAMADAS	
	Qualitativo	5696 - ÍNDICE DE COBERTURA (IC)	
Ações:	5997 - OPERAÇÕES DE SECURITIZAÇÃO DE DIREITOS CREDITÓRIOS		

Indicadores do Produto	Fonte	Linha de Base		Metas Anuais do Produto				Meta Final PPA	
		Ano	Valor	2024	2025	2026	2027	Valor	Regra
PORCENTAGEM DE EXECUÇÃO DAS ETAPAS DE ESTRUTURAÇÃO DAS OPERAÇÕES DE SECURITIZAÇÃO PROGRAMADAS (%)	Relatórios da Companhia Paulista de Securitização	2023	40	100	0	0	0	100	Soma
ÍNDICE DE COBERTURA (IC) (unidade)	Companhia Paulista de Securitização	2023	0	1,8	1,8	1,8	1,8	1,8	Último Valor

Plano PluriAnual

2024 - 2027

Programa: **1049 - FOMENTO AO DESENVOLVIMENTO SOCIOECONÔMICO - DESENVOLVE SP**

Produto: **2562 - REPASSES FINANCEIROS**

Descrição do Produto:	REPASSE ANUAL AOS FUNDOS DE INVESTIMENTOS PARA ESTIMULAR O DESENVOLVIMENTO O DESENVOLVIMENTO ECONÔMICO.		
Classificação:	Finalístico	**Meta Prioritária:**	Não
Objetivos de Desenvolvimento Sustentável:	8 TRABALHO DECENTE E CRESCIMENTO ECONÔMICO		
Metas dos ODS:	ODS - 08.1 - Promover um crescimento econômico acima da média nos municípios mais pobres		
Público-alvo:	Empresários em geral		
	População rural		
Políticas Públicas:	Administração Pública		
Indicadores:	**Orçamentário**	5585 - NÚMERO DE REPASSES FINANCEIROS REALIZADOS	
	Qualitativo	5588 - PERCENTUAL DE REPASSES ATENDIDOS	
Ações:	1191 – REPASSE DE RECURSOS AO FUNDO DE DESENVOLVIMENTO DO VALE DO RIBEIRA		
	1208 - REPASSE DE RECURSOS AO FUNAC-FUNDO DE APOIO A CONTRIBUINTES DO ESTADO DE SP		
	1211 - REPASSE DE RECURSOS AO BANCO DO POVO		
	1212 - REPASSE DE RECURSOS AO FUNDO DE AVAL		

Indicadores do Produto	Fonte	Linha de Base		Metas Anuais do Produto				Meta Final PPA	
		Ano	Valor	2024	2025	2026	2027	Valor	Regra
NÚMERO DE REPASSES FINANCEIROS REALIZADOS (unidade)	Desenvolve SP			3	3	3	3	12	Soma
PERCENTUAL DE REPASSES ATENDIDOS (%)	Desenvolve SP			80	80	80	80	80	Média

Plano PluriAnual

2024 - 2027

Programa: **1050 - REGISTRO DIGITAL PARA ABERTURA, ALTERAÇÃO E ENCERRAMENTO DE EMPRESAS**

Órgão: 10000 - SECRETARIA DE DESENVOLVIMENTO ECONÔMICO

Objetivos Estratégicos do Governo:	**OE - 08 - SETOR PRODUTIVO COMPETITIVO E EMPREENDEDORISMO FORTALECIDO, COM CAPITAL HUMANO QUALIFICADO, GERAÇÃO DE EMPREGOS E AMBIENTE PROPÍCIO À INOVAÇÃO**				
	OE - 11 - GESTÃO PÚBLICA ÁGIL PARA UM GOVERNO DIGITAL, TRANSPARENTE, ÉTICO, TÉCNICO E FOCADO EM EXCELÊNCIA DOS SERVIÇOS				
Diagnóstico do Programa:	APÓS A REDUÇÃO NO PRAZO DE ABERTURA DE EMPRESAS, O DESAFIO AGORA É ADERIR TOTALMENTE À REDE NACIONAL PARA A SIMPLIFICAÇÃO DO REGISTRO E DA LEGALIZAÇÃO DE EMPRESAS (REDESIM). A REDESIM É UMA REDE DE SISTEMAS INFORMATIZADOS NECESSÁRIOS PARA REGISTRAR E LEGALIZAR EMPRESAS E NEGÓCIOS, TANTO NO ÂMBITO DA UNIÃO COMO DOS ESTADOS E MUNICÍPIOS.				
Objetivo do Programa:	DESBUROCRATIZAR E SIMPLIFICAR O PROCESSO DE REGISTRO E CONSULTA DE EMPRESAS E ADERIR PLENAMENTE A REDESIM.				
Abrangência Espacial:	Estado	**Tipo de Programa:**	Setorial	**Classificação:**	Finalístico
Objetivos de Desenvolvimento Sustentável:	17 PARCERIAS E MEIOS DE IMPLEMENTAÇÃO				
Metas dos ODS:	ODS - 17.6 - Melhorar o acesso à ciência, tecnologia e inovação, e aumentar o compartilhamento de conhecimentos				
Público-alvo:	Empresários em geral				
	População em geral				
Políticas Públicas:	Ciência E Tecnologia				
	Indústria, Comércio E Serviços				
Indicadores:	5271 - NÚMERO DE HORAS NECESSÁRIAS PARA ABRIR E LEGALIZAR EMPRESAS DE BAIXA COMPLEXIDADE				
	5853 - NÚMERO DE PROCESSOS E SERVIÇOS ANALISADOS				
Produtos:	2453 - TRANSFORMAÇÃO DIGITAL DA JUCESP				

Indicadores de Resultado do Programa	Fonte	Linha de Base		Metas Anuais do Programa				Meta Final PPA	
		Ano	Valor	2024	2025	2026	2027	Valor	Regra
NÚMERO DE HORAS NECESSÁRIAS PARA ABRIR E LEGALIZAR EMPRESAS DE BAIXA COMPLEXIDADE (unidade)	Relatórios Gerenciais Internos da Jucesp	2023	41	22	20	16	8	8	Último Valor
NÚMERO DE PROCESSOS E SERVIÇOS ANALISADOS (unidade)	Relatórios Gerenciais Internos da Jucesp	2022	1.373.028	1.350.000	1.300.000	1.250.000	1.200.000	1.200.000	Último Valor

Orçamento do Programa	Total PPA
Valor Global (R$)	**511.543.698**
Orçamentárias	511.543.698
Correntes	511.543.538
Capital	160
Não-Orçamentárias	

Plano PluriAnual

2024 - 2027

Programa: **1050 - REGISTRO DIGITAL PARA ABERTURA, ALTERAÇÃO E ENCERRAMENTO DE EMPRESAS**

PRODUTOS DO PROGRAMA

Produto: **2453 - TRANSFORMAÇÃO DIGITAL DA JUCESP**

Descrição do Produto:	CORRESPONDE AO PROCESSO DE TRANSFORMAÇÃO DOS PROCESSOS DE ABERTURA, ALTERAÇÃO E ENCERRAMENTO DE EMPRESAS PARA MEIO DIGITAL.		
Classificação:	Finalístico	**Meta Prioritária:**	Sim
Objetivos de Desenvolvimento Sustentável:	17 PARCERIAS E MEIOS DE IMPLEMENTAÇÃO		
Metas dos ODS:	ODS - 17.6 - Melhorar o acesso à ciência, tecnologia e inovação, e aumentar o compartilhamento de conhecimentos		
Público-alvo:	Empresários em geral		
	População em geral		
Políticas Públicas:	Ciência E Tecnologia		
	Indústria, Comércio E Serviços		
Indicadores:	**Orçamentário**	5299 - PERCENTUAL DE SERVIÇOS MIGRADOS DA JUCESP PARA O MEIO DIGITAL	
	Qualitativo	5303 - NÚMERO DE NOVOS MUNICIPIOS COM VIABILIDADE AUTOMÁTICA INTEGRADOS À REDESIM	
Ações:	6485 - IMPLANTAÇÃO DE REGISTRO DIGITAL P/ABERTURA, ALTERAÇÃO E ENCERRAMENTO DE EMPRESAS		

Indicadores do Produto	Fonte	Linha de Base		Metas Anuais do Produto				Meta Final PPA	
		Ano	Valor	2024	2025	2026	2027	Valor	Regra
PERCENTUAL DE SERVIÇOS MIGRADOS DA JUCESP PARA O MEIO DIGITAL (%)	Relatórios Internos da Jucesp			70	80	90	100	100	Último Valor
NÚMERO DE NOVOS MUNICIPIOS COM VIABILIDADE AUTOMÁTICA INTEGRADOS À REDESIM (unidade)	Relatórios Internos da Jucesp			50	100	150	200	200	Último Valor

Plano PluriAnual

2024 - 2027

Programa: **1051 - QUALIFICACAO PROFISSIONAL E EMPREENDEDORA**

Órgão: 10000 - SECRETARIA DE DESENVOLVIMENTO ECONÔMICO

Objetivos Estratégicos do Governo:	**OE - 04 - MENOR VULNERABILIDADE SOCIAL, COM REDUÇÃO DAS DESIGUALDADES, DA POBREZA E DO CONTINGENTE DE PESSOAS VIVENDO EM SITUAÇÃO DE RUA**				
	OE - 08 - SETOR PRODUTIVO COMPETITIVO E EMPREENDEDORISMO FORTALECIDO, COM CAPITAL HUMANO QUALIFICADO, GERAÇÃO DE EMPREGOS E AMBIENTE PROPÍCIO À INOVAÇÃO				
	OE - 10 - TURISMO, ESPORTE, CULTURA E ECONOMIA CRIATIVA ALIADOS AO DESENVOLVIMENTO E VOLTADOS PARA O FUTURO				
Diagnóstico do Programa:	DE ACORDO COM LEVANTAMENTOS REALIZADOS PELA CNI E PELO FORUM ECONOMICO MUNDIAL, NOS SEUS RELATÓRIOS MAIS RECENTES, SE EVIDENCIOU UM DÉFICIT ENTRE QUALIFICAÇÃO DA POPULAÇÃO ECONOMICAMENTE ATIVA E A DEMANDA DO SETOR PRODUTIVO.				
Objetivo do Programa:	OFERTAR CURSOS DE QUALIFICAÇÃO PROFISSIONAL E FACILITAR A EMPREGABILIDADE DA POPULAÇÃO ECONOMICAMENTE ATIVA DO ESTADO DE SÃO PAULO.				
Abrangência Espacial:	Estado	**Tipo de Programa:**	Setorial	**Classificação:**	Finalístico
Objetivos de Desenvolvimento Sustentável:					
Metas dos ODS:	ODS - 01.4 - Assegurar o acesso equitativo a recursos, serviços, propriedade, terra, moradia, herança, tecnologias e finanças				
	ODS - 08.3 - Promover políticas que estimulem o emprego decente, o empreendedorismo, a criatividade e a inovação, e o crescimento das micro e pequenas empresas				
	ODS - 08.6 - Reduzir a proporção de jovens sem emprego, educação ou formação				
	ODS - 08.8 - Proteger os direitos trabalhistas e promover ambientes de trabalho seguros				
Público-alvo:	Empresários em geral				
	Idosos				
	Jovens de 12 a 21 anos				
	Jovens de 15 a 29 anos				
	Trabalhadores Informais				
	População em geral				
Políticas Públicas:	Desenvolvimento Regional E Apoio Aos Municípios				
	Indústria, Comércio E Serviços				
	Redução Das Desigualdades				
	Trabalho E Emprego				
Indicadores:	4972 - TAXA DE CONCLUINTES DOS CURSOS DE QUALIFICAÇÃO OFERTADOS PARA PESSOAS FÍSICAS E JURÍDICAS				
	4973 - PERCENTUAL DE TRABALHADORES EFETIVAMENTE COLOCADOS NO MERCADO DE TRABALHO APÓS QUALIFICAÇÃO				
Produtos:	2316 - APRENDIZAGEM PROFISSIONAL PARA JOVENS ATÉ 18 ANOS				
	2319 - QUALIFICAÇÃO PROFISSIONAL PARA PESSOAS ENTRE 16 E 24 ANOS				
	2320 - QUALIFICAÇÃO PROFISSIONAL PARA PESSOAS ENTRE 25 A 59 ANOS				
	2324 - QUALIFICAÇÃO PROFISSIONAL PARA PESSOAS COM 60 ANOS OU MAIS				
	2329 - QUALIFICAÇÃO EMPREENDEDORA PARA AS MICRO E PEQUENAS EMPRESAS				

Indicadores de Resultado do Programa	Fonte	Linha de Base		Metas Anuais do Programa				Meta Final PPA	
		Ano	Valor	2024	2025	2026	2027	Valor	Regra
TAXA DE CONCLUINTES DOS CURSOS DE QUALIFICAÇÃO OFERTADOS PARA PESSOAS FÍSICAS E JURÍDICAS (%)	Secretaria de Desenvolvimento Econômico	2022	36,6	50	50	50	50	50	Média
PERCENTUAL DE TRABALHADORES EFETIVAMENTE COLOCADOS NO MERCADO DE TRABALHO APÓS QUALIFICAÇÃO (%)	SDE, SINE e RAIS	2022	30	25	27,5	30	32,5	32,5	Último Valor

Plano PluriAnual

2024 - 2027

Programa: **1051 - QUALIFICACAO PROFISSIONAL E EMPREENDEDORA**

Orçamento do Programa	Total PPA
Valor Global (R$)	**1.414.753.577**
Orçamentárias	1.414.753.577
Correntes	1.414.753.017
Capital	560
Não-Orçamentárias	

PRODUTOS DO PROGRAMA

Produto: **2316 - APRENDIZAGEM PROFISSIONAL PARA JOVENS ATÉ 18 ANOS**

Descrição do Produto:	PROGRAMA DE APRENDIZAGEM PROFISSIONAL PARA JOVENS COM IDADE ENTRE 14 E 18 ANOS INCOMPLETOS, RESIDENTES DO ESTADO DE SÃO PAULO EM MICRO EMPRESAS E EMPRESAS DE PEQUENO PORTE.		
Classificação:	Finalístico	**Meta Prioritária:**	Sim
Objetivos de Desenvolvimento Sustentável:	8 TRABALHO DECENTE E CRESCIMENTO ECONÔMICO		
Metas dos ODS:	ODS - 08.3 - Promover políticas que estimulem o emprego decente, o empreendedorismo, a criatividade e a inovação, e o crescimento das micro e pequenas empresas		
	ODS - 08.6 - Reduzir a proporção de jovens sem emprego, educação ou formação		
	ODS - 08.8 - Proteger os direitos trabalhistas e promover ambientes de trabalho seguros		
Público-alvo:	Jovens de 12 a 21 anos		
Políticas Públicas:	Desenvolvimento Regional E Apoio Aos Municípios Indústria, Comércio E Serviços Redução Das Desigualdades		
Indicadores:	**Orçamentário**	4976 - NÚMERO DE VAGAS OFERTADAS NO PROGRAMA DE APRENDIZAGEM PROFISSIONAL PARA PESSOAS COM IDADE ENTRE 14 E 18 ANOS INCOMPLETOS	
	Qualitativo	4982 - TAXA DE CONCLUINTES DO PROGRAMA DE APRENDIZAGEM PROFISSIONAL PARA JOVENS COM IDADE ENTRE 14 E 18 ANOS INCOMPLETOS	
Ações:	6462 - OFERTA APRENDIZ. PROFIS. P/JOVENS ENTRE 14 E 18 ANOS INCOMPLETOS–JOVEM APRENDIZ		

Indicadores do Produto	Fonte	Linha de Base		Metas Anuais do Produto				Meta Final PPA	
		Ano	Valor	2024	2025	2026	2027	Valor	Regra
NÚMERO DE VAGAS OFERTADAS NO PROGRAMA DE APRENDIZAGEM PROFISSIONAL PARA PESSOAS COM IDADE ENTRE 14 E 18 ANOS INCOMPLETOS (unidade)	Secretaria de Desenvolvimento Econômico			30.000	33.000	33.000	33.000	129.000	Soma
TAXA DE CONCLUINTES DO PROGRAMA DE APRENDIZAGEM PROFISSIONAL PARA JOVENS COM IDADE ENTRE 14 E 18 ANOS INCOMPLETOS (%)	SDE, SINE e RAIS			80	83	83	83	82,25	Média

Plano PluriAnual

2024 - 2027

Programa: **1051 - QUALIFICACAO PROFISSIONAL E EMPREENDEDORA**

Produto: **2319 - QUALIFICAÇÃO PROFISSIONAL PARA PESSOAS ENTRE 16 E 24 ANOS**

Descrição do Produto:	CURSOS PROFISSIONALIZANTES QUE OFERTAM QUALIFICAÇÃO PROFISSIONAL, MENTORIA E CONEXÃO COM EMPREGO PARA PESSOAS COM IDADE ENTRE 16 E 24 ANOS, COM POSSIBILIDADE DE OFERTA DE BOLSA (INCENTIVO E/OU PERMANÊNCIA).		
Classificação:	Finalístico	**Meta Prioritária:**	Sim
Objetivos de Desenvolvimento Sustentável:	8 TRABALHO DECENTE E CRESCIMENTO ECONÔMICO		
Metas dos ODS:	ODS - 08.3 - Promover políticas que estimulem o emprego decente, o empreendedorismo, a criatividade e a inovação, e o crescimento das micro e pequenas empresas		
	ODS - 08.6 - Reduzir a proporção de jovens sem emprego, educação ou formação		
	ODS - 08.8 - Proteger os direitos trabalhistas e promover ambientes de trabalho seguros		
Público-alvo:	Jovens de 15 a 29 anos		
	Trabalhadores Informais		
Políticas Públicas:	Desenvolvimento Regional E Apoio Aos Municípios		
	Indústria, Comércio E Serviços		
	Trabalho E Emprego		
Indicadores:	**Orçamentário**	4994 - NÚMERO DE VAGAS OFERTADAS PARA QUALIFICAÇÃO DE PESSOAS COM IDADE ENTRE 16 E 24 ANOS	
	Qualitativo	4998 - TAXA DE CONCLUINTES DOS CURSOS DE QUALIFICAÇÃO OFERTADOS PARA PESSOAS FÍSICAS COM IDADE ENTRE 16 E 24 ANOS.	
Ações:	6463 - OFERTA DE QUALIFICAÇÃO PROFISSIONAL PARA PESSOAS COM IDADE ENTRE 16 E 24 ANOS		

Indicadores do Produto	Fonte	Linha de Base		Metas Anuais do Produto				Meta Final PPA	
		Ano	Valor	2024	2025	2026	2027	Valor	Regra
NÚMERO DE VAGAS OFERTADAS PARA QUALIFICAÇÃO DE PESSOAS COM IDADE ENTRE 16 E 24 ANOS (unidade)	Secretaria de Desenvolvimento Econômico	2020	31.120	45.000	63.500	67.500	68.500	244.500	Soma
TAXA DE CONCLUINTES DOS CURSOS DE QUALIFICAÇÃO OFERTADOS PARA PESSOAS FÍSICAS COM IDADE ENTRE 16 E 24 ANOS. (%)	SDE, SINE e RAIS	2020	50	35	36,5	38	40	40	Último Valor

Plano PluriAnual

2024 - 2027

Programa: **1051 - QUALIFICACAO PROFISSIONAL E EMPREENDEDORA**

Produto: **2320 - QUALIFICAÇÃO PROFISSIONAL PARA PESSOAS ENTRE 25 A 59 ANOS**

Descrição do Produto:	CURSOS PROFISSIONALIZANTES QUE OFERTAM QUALIFICAÇÃO PROFISSIONAL, MENTORIA E CONEXÃO COM EMPREGO PARA PESSOAS COM IDADE ENTRE 25 E 59 ANOS, COM POSSIBILIDADE DE OFERTA DE BOLSA (INCENTIVO E/OU PERMANÊNCIA).		
Classificação:	Finalístico	**Meta Prioritária:**	Sim
Objetivos de Desenvolvimento Sustentável:	8 TRABALHO DECENTE E CRESCIMENTO ECONÔMICO		
Metas dos ODS:	ODS - 08.3 - Promover políticas que estimulem o emprego decente, o empreendedorismo, a criatividade e a inovação, e o crescimento das micro e pequenas empresas		
	ODS - 08.6 - Reduzir a proporção de jovens sem emprego, educação ou formação		
	ODS - 08.8 - Proteger os direitos trabalhistas e promover ambientes de trabalho seguros		
Público-alvo:	Trabalhadores Informais		
	População em geral		
Políticas Públicas:	Desenvolvimento Regional E Apoio Aos Municípios Indústria, Comércio E Serviços Trabalho E Emprego		
Indicadores:	**Orçamentário**	5003 - NÚMERO DE VAGAS OFERTADAS DE QUALIFICAÇÃO PROFISSIONAL PARA PESSOAS COM IDADE ENTRE 25 E 59 ANOS.	
	Qualitativo	5001 - TAXA DE CONCLUINTES DOS CURSOS DE QUALIFICAÇÃO OFERTADOS PARA PESSOAS FÍSICAS COM IDADE ENTRE 25 E 59 ANOS	
Ações:	6464 - OFERTA DE QUALIFICAÇÃO PROFISSIONAL PARA PESSOAS COM IDADE ENTRE 25 E 59 ANOS		

Indicadores do Produto	Fonte	Linha de Base		Metas Anuais do Produto				Meta Final PPA	
		Ano	Valor	2024	2025	2026	2027	Valor	Regra
NÚMERO DE VAGAS OFERTADAS DE QUALIFICAÇÃO PROFISSIONAL PARA PESSOAS COM IDADE ENTRE 25 E 59 ANOS. (unidade)	Secretaria de Desenvolvimento Econômico	2022	34.000	55.000	62.000	66.000	70.000	253.000	Soma
TAXA DE CONCLUINTES DOS CURSOS DE QUALIFICAÇÃO OFERTADOS PARA PESSOAS FÍSICAS COM IDADE ENTRE 25 E 59 ANOS (%)	SDE, SINE e RAIS	2022	48	35	36,5	38	40	40	Último Valor

Plano PluriAnual

2024 - 2027

Programa: **1051 - QUALIFICACAO PROFISSIONAL E EMPREENDEDORA**

Produto: **2324 - QUALIFICAÇÃO PROFISSIONAL PARA PESSOAS COM 60 ANOS OU MAIS**

Descrição do Produto:	CURSOS PROFISSIONALIZANTES QUE OFERTAM QUALIFICAÇÃO PROFISSIONAL, MENTORIA E CONEXÃO COM EMPREGO PARA PESSOAS COM 60 ANOS OU MAIS, COM POSSIBILIDADE DE OFERTA DE BOLSA (INCENTIVO E/OU PERMANÊNCIA).		
Classificação:	Finalístico	**Meta Prioritária:**	Sim
Objetivos de Desenvolvimento Sustentável:	8 TRABALHO DECENTE E CRESCIMENTO ECONÔMICO		
Metas dos ODS:	ODS - 08.3 - Promover políticas que estimulem o emprego decente, o empreendedorismo, a criatividade e a inovação, e o crescimento das micro e pequenas empresas		
	ODS - 08.8 - Proteger os direitos trabalhistas e promover ambientes de trabalho seguros		
Público-alvo:	Idosos		
	Trabalhadores Informais		
Políticas Públicas:	Desenvolvimento Regional E Apoio Aos Municípios Indústria, Comércio E Serviços Trabalho E Emprego		
Indicadores:	**Orçamentário**	5006 - NÚMERO DE VAGAS OFERTADAS PARA QUALIFICAÇÃO PROFISSIONAL DE PESSOAS COM 60 ANOS OU MAIS	
	Qualitativo	5009 - TAXA DE CONCLUINTES DOS CURSOS DE QUALIFICAÇÃO OFERTADOS PARA PESSOAS COM 60 ANOS OU MAIS.	
Ações:	6465 - OFERTA QUALIFICAÇÃO PROFISSIONAL PARA PESSOAS COM 60 ANOS OU MAIS		

Indicadores do Produto	Fonte	Linha de Base		Metas Anuais do Produto				Meta Final PPA	
		Ano	Valor	2024	2025	2026	2027	Valor	Regra
NÚMERO DE VAGAS OFERTADAS PARA QUALIFICAÇÃO PROFISSIONAL DE PESSOAS COM 60 ANOS OU MAIS (unidade)	Secretaria de Desenvolvimento Econômico	2022	3.400	6.500	6.500	6.500	6.500	26.000	Soma
TAXA DE CONCLUINTES DOS CURSOS DE QUALIFICAÇÃO OFERTADOS PARA PESSOAS COM 60 ANOS OU MAIS. (%)	SDE, SINE e RAIS	2022	52	20	20	20	20	20	Último Valor

Plano PluriAnual

2024 - 2027

Programa: **1051 - QUALIFICACAO PROFISSIONAL E EMPREENDEDORA**

Produto: **2329 - QUALIFICAÇÃO EMPREENDEDORA PARA AS MICRO E PEQUENAS EMPRESAS**

Descrição do Produto:	OFERTA DE CURSOS PARA CAPACITAÇÃO EM GESTÃO E EMPREENDEDORISMO A FIM DE INCREMENTAR A PRODUTIVIDADE E SUSTENTABILIDADE FINANCEIRA DAS MICRO E PEQUENAS EMPRESAS		
Classificação:	Finalístico	**Meta Prioritária:**	Sim
Objetivos de Desenvolvimento Sustentável:	1 ERRADICAÇÃO DA POBREZA; 8 TRABALHO DECENTE E CRESCIMENTO ECONÔMICO		
Metas dos ODS:	ODS - 01.4 - Assegurar o acesso equitativo a recursos, serviços, propriedade, terra, moradia, herança, tecnologias e finanças		
	ODS - 08.3 - Promover políticas que estimulem o emprego decente, o empreendedorismo, a criatividade e a inovação, e o crescimento das micro e pequenas empresas		
	ODS - 08.8 - Proteger os direitos trabalhistas e promover ambientes de trabalho seguros		
Público-alvo:	Empresários em geral		
Políticas Públicas:	Desenvolvimento Regional E Apoio Aos Municípios Indústria, Comércio E Serviços Trabalho E Emprego		
Indicadores:	**Orçamentário**	5012 - NÚMERO DE VAGAS OFERTADAS PARA QUALIFICAÇÃO DE EMPREENDEDORES	
	Qualitativo	5017 - TAXA DE CONCLUINTES DOS CURSOS DE QUALIFICAÇÃO OFERTADOS PARA EMPREENDEDORES.	
Ações:	6451 - OFERTA DE QUALIFICAÇÃO PARA EMPREENDEDORES		

Indicadores do Produto	Fonte	Linha de Base		Metas Anuais do Produto				Meta Final PPA	
		Ano	Valor	2024	2025	2026	2027	Valor	Regra
NÚMERO DE VAGAS OFERTADAS PARA QUALIFICAÇÃO DE EMPREENDEDORES (unidade)	Secretaria de Desenvolvimento Econômico	2023	14.400	30.000	33.000	33.000	33.000	129.000	Soma
TAXA DE CONCLUINTES DOS CURSOS DE QUALIFICAÇÃO OFERTADOS PARA EMPREENDEDORES. (%)	SDE / CDESP			35	35	35	35	35	Média

Plano PluriAnual

2024 - 2027

Programa: **1052 - SUPORTE ADMINISTRATIVO E MELHORIA DE GESTÃO DA SDE**

Órgão: 10000 - SECRETARIA DE DESENVOLVIMENTO ECONÔMICO

Diagnóstico do Programa:	IDENTIFICAÇÃO DA NECESSIDADE DE ESTABELECER UMA ESTRUTURA E FERRAMENTAS DE APOIO ADMINISTRATIVO EFICIENTE PARA A SECRETARIA DE DESENVOLVIMENTO ECONÔMICO, COM O OBJETIVO DE OTIMIZAR SEUS PROCESSOS, AMPLIAR A GOVERNANÇA E GARANTIR A ARTICULAÇÃO ADEQUADA.				
Objetivo do Programa:	PROVER À SECRETARIA DE DESENVOLVIMENTO ECONÔMICO MEIOS E FERRAMENTAS PARA DESEMPENHAR SUAS ATRIBUIÇÕES CONSTITUCIONAIS E ARTICULAR OS ATOS DE SUA GESTÃO.				
Abrangência Espacial:	Estado	**Tipo de Programa:**	Setorial	**Classificação:**	Apoio Administrativo
Público-alvo:	Administração pública estadual e servidores públicos estaduais				
Indicadores:					
Produtos:	2431 - APOIO ADMINISTRATIVO E SUSTENTAÇÃO TECNOLÓGICA DA SECRETARIA DE DESENVOLVIMENTO ECONÔMICO				

Orçamento do Programa	**Total PPA**
Valor Global (R$)	**250.442.615**
Orçamentárias	250.442.615
Correntes	140.442.615
Capital	110.000.000
Não-Orçamentárias	

PRODUTOS DO PROGRAMA

Produto: **2431 - APOIO ADMINISTRATIVO E SUSTENTAÇÃO TECNOLÓGICA DA SECRETARIA DE DESENVOLVIMENTO ECONÔMICO**

Descrição do Produto:	SUPORTE NA REALIZAÇÃO DE AÇÕES TÉCNICAS DA SECRETARIA DE DESENVOLVIMENTO ECONÔMICO		
Classificação:	Apoio Administrativo	**Meta Prioritária:**	Não
Público-alvo:	Administração pública estadual e servidores públicos estaduais		
Ações:	5272 - APOIO TÉCNICO-ADMINISTRATIVO		

Plano PluriAnual

2024 - 2027

Programa: 1201 - PROMOÇÃO DA ECONOMIA E DA INDÚSTRIA CRIATIVAS

Órgão: 12000 - SEC.DA CULTURA,ECONOMIA E INDÚSTRIA CRIATIVAS

Objetivos Estratégicos do Governo:	**OE - 10 - TURISMO, ESPORTE, CULTURA E ECONOMIA CRIATIVA ALIADOS AO DESENVOLVIMENTO E VOLTADOS PARA O FUTURO**				
Diagnóstico do Programa:	NECESSIDADE DE REALIZAR AÇÕES PARA A TROCA DE INFORMAÇÕES E ORGANIZAÇÃO DE INICIATIVAS QUE PROMOVAM EM ÂMBITO INTERNACIONAL A CULTURA E A ECONOMIA CRIATIVA DO ESTADO DE SÃO PAULO.				
Objetivo do Programa:	PROMOVER O DESENVOLVIMENTO DA ECONOMIA E INDÚSTRIA CRIATIVAS E FORTALECER O SETOR CULTURAL POR MEIO DE INCENTIVO DIRETO E INDIRETO E CONTRIBUIR PARA A CADEIA PRODUTIVA.				
Abrangência Espacial:	Estado	**Tipo de Programa:**	Setorial	**Classificação:**	Finalístico
Objetivos de Desenvolvimento Sustentável:	8 TRABALHO DECENTE E CRESCIMENTO ECONÔMICO				
Metas dos ODS:	ODS - 08.3 - Promover políticas que estimulem o emprego decente, o empreendedorismo, a criatividade e a inovação, e o crescimento das micro e pequenas empresas				
Público-alvo:	Artistas, artesãos e patrimônio histórico e cultural brasileiro				
	Cadeias produtivas de setores econômicas incentivados e/ou regulados				
Políticas Públicas:	Cultura				
Indicadores:	5726 - NÚMERO DE PESSOAS ATENDIDAS NO PROGRAMA DE FOMENTO DIRETO E INDIRETO				
	5727 - NÚMERO DE EDITAIS LANÇADOS NO PROGRAMA DE FOMENTO DIRETO E IDIRETO				
Produtos:	1888 - FOMENTO DIRETO (EDITAIS)				
	2121 - FOMENTO INDIRETO				
	2594 - INCENTIVO À PRODUÇÃO CULTURAL				

Indicadores de Resultado do Programa	Fonte	Linha de Base		Metas Anuais do Programa				Meta Final PPA	
		Ano	Valor	2024	2025	2026	2027	Valor	Regra
NÚMERO DE PESSOAS ATENDIDAS NO PROGRAMA DE FOMENTO DIRETO E INDIRETO (unidade)	Sistema ProAC	2022	2.000	2.000	2.400	2.400	2.400	9.200	Soma
NÚMERO DE EDITAIS LANÇADOS NO PROGRAMA DE FOMENTO DIRETO E IDIRETO (unidade)	Secretaria da Cultura, Economia e Indústria Criativas	2023	45	45	45	45	45	180	Soma

Orçamento do Programa	Total PPA
Valor Global (R$)	**919.762.768**
Orçamentárias	519.762.768
Correntes	435.282.768
Capital	84.480.000
Não-Orçamentárias	400.000.000

Plano PluriAnual

2024 - 2027

Programa: **1201 - PROMOÇÃO DA ECONOMIA E DA INDÚSTRIA CRIATIVAS**

PRODUTOS DO PROGRAMA

Produto: **1888 - FOMENTO DIRETO (EDITAIS)**

Descrição do Produto:	CORRESPONDE À AÇÃO DE INVESTIMENTO EM PROJETOS CULTURAIS POR MEIO DO FOMENTO DIRETO (RECURSOS PRÓPRIOS), VISANDO OS DIVERSOS SEGMENTOS ARTISTICOS, MANIFESTAÇÕES CULTURAIS E ÁREA DE ATUAÇÃO NO CAMPO DA CULTURA		
Classificação:	Finalístico	**Meta Prioritária:**	Sim
Objetivos de Desenvolvimento Sustentável:	8 TRABALHO DECENTE E CRESCIMENTO ECONÔMICO		
Metas dos ODS:	ODS - 08.3 - Promover políticas que estimulem o emprego decente, o empreendedorismo, a criatividade e a inovação, e o crescimento das micro e pequenas empresas		
Público-alvo:	Artistas, artesãos e patrimônio histórico e cultural brasileiro		
Políticas Públicas:	Cultura		
Indicadores:	**Orçamentário**	4671 - NÚMERO DE PROJETOS APROVADOS	
	Qualitativo	4670 - NÚMERO DE MUNICÍPIOS ATENDIDOS	
Ações:	6407 - PROAC - PROGRAMA DE AÇÃO CULTURAL-EDITAIS		

Indicadores do Produto	Fonte	Linha de Base		Metas Anuais do Produto				Meta Final PPA	
		Ano	Valor	2024	2025	2026	2027	Valor	Regra
NÚMERO DE PROJETOS APROVADOS (unidade)	Sistema ProAC	2022	1.112	1.100	1.200	1.200	1.200	4.700	Soma
NÚMERO DE MUNICÍPIOS ATENDIDOS (unidade)	Sistema ProAC	2022	150	150	155	160	165	165	Último Valor

Plano PluriAnual

2024 - 2027

Programa: **1201 - PROMOÇÃO DA ECONOMIA E DA INDÚSTRIA CRIATIVAS**

Produto: **2121 - FOMENTO INDIRETO**

Descrição do Produto:	CORRESPONDE A AÇÕES DE INVESTIMENTO EM PROJETOS CULTURAIS POR MEIO DO FOMENTO INDIRETO (RENUNCIA FICAL), VISANDO OS DIVERSOS SEGMENTOS ARTISTICOS, MANIFESTAÇÕES CULTURAIS E ÁREA DE ATUAÇÃO NO CAMPO DA CULTURA		
Classificação:	Finalístico	**Meta Prioritária:**	Sim
Objetivos de Desenvolvimento Sustentável:	8 TRABALHO DECENTE E CRESCIMENTO ECONÔMICO		
Metas dos ODS:	ODS - 08.3 - Promover políticas que estimulem o emprego decente, o empreendedorismo, a criatividade e a inovação, e o crescimento das micro e pequenas empresas		
Público-alvo:	Artistas, artesãos e patrimônio histórico e cultural brasileiro		
Políticas Públicas:	Cultura		
Indicadores:	**Orçamentário**	4673 - NÚMERO DE PROJETOS APROVADOS	
	Qualitativo	4674 - NÚMERO DE PROJETOS COM CAPTAÇÃO	
Ações:	8351 - PROGRAMA DE AÇÃO CULTURAL - INCENTIVO FISCAL		

Indicadores do Produto	Fonte	Linha de Base		Metas Anuais do Produto				Meta Final PPA	
		Ano	Valor	2024	2025	2026	2027	Valor	Regra
NÚMERO DE PROJETOS APROVADOS (unidade)	Sistema ProAC	2022	1.016	1.100	1.200	1.200	1.200	4.700	Soma
NÚMERO DE PROJETOS COM CAPTAÇÃO (unidade)	Sistema ProAC	2023	400	400	430	430	430	1.690	Soma

Plano PluriAnual

2024 - 2027

Programa: **1201 - PROMOÇÃO DA ECONOMIA E DA INDÚSTRIA CRIATIVAS**

Produto: **2594 - INCENTIVO À PRODUÇÃO CULTURAL**

Descrição do Produto:	O PRODUTO DE INCENTIVO À PRODUÇÃO AUDIOVISUAL, CASH REBATE, É UMA INICIATIVA VOLTADA PARA O FORTALECIMENTO DA ECONOMIA E INDÚSTRIA CRIATIVA LOCAL, POR MEIO DA ATRAÇÃO DE NOVAS PRODUÇÕES AUDIOVISUAIS. COM O OBJETIVO DE GERAR EMPREGOS E OPORTUNIDADES DE NEGÓCIO. O PROGRAMA VISA PROMOVER A DIVERSIDADE CULTURAL E POSICIONAR O ESTADO COMO UM POLO ATRATIVO PARA A PRODUÇÃO AUDIOVISUAL.		
Classificação:	Melhoria de Gestão	**Meta Prioritária:**	Sim
Objetivos de Desenvolvimento Sustentável:	8 TRABALHO DECENTE E CRESCIMENTO ECONÔMICO		
Metas dos ODS:	ODS - 08.3 - Promover políticas que estimulem o emprego decente, o empreendedorismo, a criatividade e a inovação, e o crescimento das micro e pequenas empresas		
Público-alvo:	Artistas, artesãos e patrimônio histórico e cultural brasileiro		
	Cadeias produtivas de setores econômicas incentivados e/ou regulados		
Políticas Públicas:	Cultura		
Indicadores:	**Orçamentário**	5673 - NÚMERO DE LINHAS DE CRÉDITO CULTURAL FORMALIZADA	
	Qualitativo	5672 - PERCENTUAL DE USO DO CRÉDITO DISPONÍVEL	
Ações:	2648 - PROAV - PROGRAMA DE INVESTIMENTO NO SETOR DE AUDIOVISUAL		

Indicadores do Produto	Fonte	Linha de Base		Metas Anuais do Produto				Meta Final PPA	
		Ano	Valor	2024	2025	2026	2027	Valor	Regra
NÚMERO DE LINHAS DE CRÉDITO CULTURAL FORMALIZADA (unidade)	Secretaria da Cultura, Economia e Indústria Criativas			1	1	1	1	4	Soma
PERCENTUAL DE USO DO CRÉDITO DISPONÍVEL (%)	Secretaria da Cultura, Economia e Indústria Criativas			30	50	80	90	90	Último Valor

Plano PluriAnual

2024 - 2027

Programa: **1202 - PRESERVAÇÃO DO PATRIMÔNIO CULTURAL**

Órgão: 12000 - SEC.DA CULTURA,ECONOMIA E INDÚSTRIA CRIATIVAS

Objetivos Estratégicos do Governo:	**OE - 10 - TURISMO, ESPORTE, CULTURA E ECONOMIA CRIATIVA ALIADOS AO DESENVOLVIMENTO E VOLTADOS PARA O FUTURO**				
Diagnóstico do Programa:	A PRESERVAÇÃO DO PATRIMÔNIO CULTURAL MATERIAL E IMATERIAL DEPENDE (1) DA PROTEÇÃO E INTEGRAÇÃO À DINÂMICA SOCIAL, ECONÔMICA E CRIATIVA LOCAL; (2) DA SENSIBILIZAÇÃO E PARTICIPAÇÃO DA POPULAÇÃO E DOS MUNICÍPIOS EM SEU RECONHECIMENTO; (3) DO PLENO ACESSO DA POPULAÇÃO À INFORMAÇÃO, CONHECIMENTO E FRUIÇÃO DOS BENS CULTURAIS; E (4) DO ACOMPANHAMENTO E MONITORAMENTO DOS BENS PROTEGIDOS. O PROGRAMA "PRESE				
Objetivo do Programa:	(1) PRESERVAR O PATRIMÔNIO CULTURAL MATERIAL E IMATERIAL DE FORMA ÁGIL E EFICIENTE, INCLUINDO SUA IDENTIFICAÇÃO, RECONHECIMENTO E SALVAGUARDA; (2) ANALISAR E MONITORAR OS BENS RECONHECIDOS PELO ESTADO DE SÃO PAULO COMO PATRIMÔNIO CULTURAL ESTADUAL; (3) SENSIBILIZAR A POPULAÇÃO E CAPACITAR AGENTES PARA A PRESERVAÇÃO DO PATRIMÔNIO CULTURAL; (4) CRIAR E FOMENTAR SOLUÇÕES PARA ESTÍMULO À PRESERVAÇÃO.				
Abrangência Espacial:	Estado	**Tipo de Programa:**	Setorial	**Classificação:**	Finalístico
Objetivos de Desenvolvimento Sustentável:					
Metas dos ODS:	ODS - 11.4 - Proteger e salvaguardar o patrimônio cultural e natural				
	ODS - 11.a - Apoiar relações positivas entre áreas urbanas, periurbanas e rurais, reforçando o planejamento				
Público-alvo:	População em geral				
Políticas Públicas:	Cultura				
Indicadores:	4943 - TEMPO MÉDIO DE DIAS DE RESPOSTA PARA SOLICITAÇÕES DE ANUÊNCIA DE INTERVENÇÕES EM BENS PROTEGIDOS				
	4945 - NÚMERO DE ATENDIMENTOS AOS MUNICÍPIOS				
	4947 - PERCENTUAL DE MUNICÍPIOS ATENDIDOS				
Produtos:	2289 - ANÁLISES E PARECERES TÉCNICOS PARA PRESERVAÇÃO DO PATRIMÔNIO CULTURAL				
	2291 - DIFUSÃO E FORMAÇÃO EM PATRIMÔNIO CULTURAL				

Indicadores de Resultado do Programa	Fonte	Linha de Base		Metas Anuais do Programa				Meta Final PPA	
		Ano	Valor	2024	2025	2026	2027	Valor	Regra
TEMPO MÉDIO DE DIAS DE RESPOSTA PARA SOLICITAÇÕES DE ANUÊNCIA DE INTERVENÇÕES EM BENS PROTEGIDOS (dia)	UPPH - CONDEPHAAT	2023	90,15	90	80	75	70	70	Último Valor
NÚMERO DE ATENDIMENTOS AOS MUNICÍPIOS (unidade)	UPPH - CONDEPHAAT	2022	58	300	350	400	450	1.500	Soma
PERCENTUAL DE MUNICÍPIOS ATENDIDOS (unidade)	UPPH - CONDEPHAAT	2022	9	16	24	32	40	40	Último Valor

Plano PluriAnual

2024 - 2027

Programa: **1202 - PRESERVAÇÃO DO PATRIMÔNIO CULTURAL**

INDICADOR REGIONALIZADO: NÚMERO DE ATENDIMENTOS AOS MUNICÍPIOS (unidade)

Região	Município	Metas Anuais do Programa				Meta Final PPA
		2024	2025	2026	2027	Valor
ARAÇATUBA	ARAÇATUBA	6	7	8	9	30
BARRETOS	BARRETOS	6	7	8	9	30
BAURU	BAURU	6	7	8	9	30
CAMPINAS	CAMPINAS	60	70	80	90	300
CENTRAL	ARARAQUARA	6	7	8	9	30
FRANCA	FRANCA	6	7	8	9	30
GRANDE SÃO PAULO	SÃO PAULO	102	119	136	153	510
MARÍLIA	MARÍLIA	6	7	8	9	30
PRESIDENTE PRUDENTE	PRESIDENTE PRUDENTE	6	7	8	9	30
REGISTRO	REGISTRO	6	7	8	9	30
RIBEIRÃO PRETO	RIBEIRÃO PRETO	6	7	8	9	30
SANTOS	SANTOS	12	14	16	18	60
SÃO JOSÉ DO RIO PRETO	SÃO JOSÉ DO RIO PRETO	6	7	8	9	30
SÃO JOSÉ DOS CAMPOS	SÃO JOSÉ DOS CAMPOS	30	35	40	45	150
SOROCABA	ITAPEVA	6	7	8	9	30
SOROCABA	SOROCABA	30	35	40	45	150

INDICADOR REGIONALIZADO: PERCENTUAL DE MUNICÍPIOS ATENDIDOS (unidade)

Região	Município	Metas Anuais do Programa				Meta Final PPA
		2024	2025	2026	2027	Valor
ARAÇATUBA	ARAÇATUBA	0,32	0,48	0,64	0,8	0,8
BARRETOS	BARRETOS	0,32	0,48	0,64	0,8	0,8
BAURU	BAURU	0,32	0,48	0,64	0,8	0,8
CAMPINAS	CAMPINAS	3,2	4,8	6,4	8	8
CENTRAL	ARARAQUARA	0,32	0,48	0,64	0,8	0,8
FRANCA	FRANCA	0,32	0,48	0,64	0,8	0,8
GRANDE SÃO PAULO	SÃO PAULO	5,44	8,16	10,88	13,6	13,6
MARÍLIA	MARÍLIA	0,32	0,48	0,64	0,8	0,8
PRESIDENTE PRUDENTE	PRESIDENTE PRUDENTE	0,32	0,48	0,64	0,8	0,8
REGISTRO	REGISTRO	0,32	0,48	0,64	0,8	0,8
RIBEIRÃO PRETO	RIBEIRÃO PRETO	0,32	0,48	0,64	0,8	0,8
SANTOS	SANTOS	0,64	0,96	1,28	1,6	1,6
SÃO JOSÉ DO RIO PRETO	SÃO JOSÉ DO RIO PRETO	0,32	0,48	0,64	0,8	0,8
SÃO JOSÉ DOS CAMPOS	SÃO JOSÉ DOS CAMPOS	1,6	2,4	3,2	4	4
SOROCABA	ITAPEVA	0,32	0,48	0,64	0,8	0,8
SOROCABA	SOROCABA	1,6	2,4	3,2	4	4

Plano PluriAnual

2024 - 2027

Programa: **1202 - PRESERVAÇÃO DO PATRIMÔNIO CULTURAL**

Orçamento do Programa	Total PPA
Valor Global (R$)	**199.324**
Orçamentárias	199.324
Correntes	199.324
Capital	
Não-Orçamentárias	

PRODUTOS DO PROGRAMA

Produto: **2289 - ANÁLISES E PARECERES TÉCNICOS PARA PRESERVAÇÃO DO PATRIMÔNIO CULTURAL**

Descrição do Produto:	CORRESPONDE À PRODUÇÃO DE ANÁLISES E PARECERES TÉCNICOS PARA PRESERVAÇÃO DO PATRIMÔNIO CULTURAL A PARTIR DAS SOLICITAÇÕES FEITAS.		
Classificação:	Finalístico	**Meta Prioritária:**	Não
Objetivos de Desenvolvimento Sustentável:	11 CIDADES E COMUNIDADES SUSTENTÁVEIS		
Metas dos ODS:	ODS - 11.4 - Proteger e salvaguardar o patrimônio cultural e natural		
Público-alvo:	População em geral		
Políticas Públicas:	Cultura		
Indicadores:	**Orçamentário**	4950 - NÚMERO DE SOLICITAÇÕES ANALISADAS	
	Qualitativo	4952 - NÚMERO TOTAL DE ANÁLISES TÉCNICAS EMITIDAS	
Ações:	6442 - GESTÃO DE DADOS E MONITORAMENTO DE PATRIMÔNIO CULTURAL		

Indicadores do Produto	Fonte	Linha de Base		Metas Anuais do Produto				Meta Final PPA	
		Ano	Valor	2024	2025	2026	2027	Valor	Regra
NÚMERO DE SOLICITAÇÕES ANALISADAS (unidade)	UPPH - CONDEPHAAT	2022	1.637	1.800	1.800	1.800	1.800	7.200	Soma
NÚMERO TOTAL DE ANÁLISES TÉCNICAS EMITIDAS (unidade)	UPPH - CONDEPHAAT	2022	9.500	10.900	10.900	10.900	10.900	43.600	Soma

Plano PluriAnual

2024 - 2027

Programa: **1202 - PRESERVAÇÃO DO PATRIMÔNIO CULTURAL**

Produto: **2291 - DIFUSÃO E FORMAÇÃO EM PATRIMÔNIO CULTURAL**

Descrição do Produto:	CORRESPONDE A AÇÕES DE DIFUSÃO DA PRESERVAÇÃO DO PATRIMÔNIO CULTURAL PELA UPPH INCLUINDO EVENTOS DURANTE A JORNADA DO PATRIMÔNIO; OFICINAS E/OU PALESTRAS EVENTUAIS MINISTRADAS; REUNIÕES DE ENCONTROS SETORIAIS E/OU OUTROS ENCONTROS DE COOPERAÇÃO TÉCNICA E DEMAIS EVENTOS INTERINSTITUCIONAIS, INCLUSIVE EVENTOS DE SISTEMA INTEGRADO DE ÓRGÃOS E INSTITUIÇÕES DE PRESERVAÇÃO DO PATRIMÔNIO CULTURAL.		
Classificação:	Finalístico	**Meta Prioritária:**	Sim
Objetivos de Desenvolvimento Sustentável:	11 CIDADES E COMUNIDADES SUSTENTÁVEIS		
Metas dos ODS:	ODS - 11.4 - Proteger e salvaguardar o patrimônio cultural e natural		
	ODS - 11.a - Apoiar relações positivas entre áreas urbanas, periurbanas e rurais, reforçando o planejamento		
Público-alvo:	População em geral		
Políticas Públicas:	Cultura		
Indicadores:	**Orçamentário**	4953 - NÚMERO DE AÇÕES DE DIFUSÃO E FORMAÇÃO EM PATRIMÔNIO CULTURAL REALIZADAS	
	Qualitativo	4954 - PÚBLICO DAS AÇÕES DE DIFUSÃO E FORMAÇÃO DE PATRIMÔNIO CULTURAL	
Ações:	8352 - PROGRAMA DE PRESERVAÇÃO DE PATRIMÔNIO FERROVIÁRIO		
	8353 - SISTEMA ESTADUAL DE PRESERVAÇÃO DO PATRIMÔNIO CULTURAL		

Indicadores do Produto	Fonte	Linha de Base		Metas Anuais do Produto				Meta Final PPA	
		Ano	Valor	2024	2025	2026	2027	Valor	Regra
NÚMERO DE AÇÕES DE DIFUSÃO E FORMAÇÃO EM PATRIMÔNIO CULTURAL REALIZADAS (unidade)	UPPH - CONDEPHAAT			100	120	140	170	530	Soma
PÚBLICO DAS AÇÕES DE DIFUSÃO E FORMAÇÃO DE PATRIMÔNIO CULTURAL (unidade)	UPPH - CONDEPHAAT			2.000	2.400	2.800	3.200	10.400	Soma

Plano PluriAnual

2024 - 2027

Programa: **1206 - RÁDIOS, TVS EDUCATIVAS E NOVAS MÍDIAS**

Órgão: 12000 - SEC.DA CULTURA,ECONOMIA E INDÚSTRIA CRIATIVAS

Objetivos Estratégicos do Governo:	**OE - 10 - TURISMO, ESPORTE, CULTURA E ECONOMIA CRIATIVA ALIADOS AO DESENVOLVIMENTO E VOLTADOS PARA O FUTURO**				
Diagnóstico do Programa:	CONTRIBUIÇÃO PARA A FORMAÇÃO CRÍTICA DO HOMEM PARA O EXERCÍCIO DA CIDADANIA, POR MEIO DA EDUCAÇÃO, CULTURA, ARTE, INFORMAÇÃO E ENTRETENIMENTO DIFUNDIDOS PELAS TVS, RÁDIOS E NOVAS MIDIAS.				
Objetivo do Programa:	PROMOVER A FORMAÇÃO CRÍTICA DO HOMEM PARA A CIDADANIA.				
Abrangência Espacial:	Estado	**Tipo de Programa:**	Setorial	**Classificação:**	Finalístico
Objetivos de Desenvolvimento Sustentável:	16 PAZ, JUSTIÇA E INSTITUIÇÕES EFICAZES				
Metas dos ODS:	ODS - 16.10 - Promover o acesso à informação pública e às liberdades fundamentais				
Público-alvo:	População em geral				
Políticas Públicas:	Cultura Educação				
Indicadores:	4300 - NÚMERO DE HORAS DE DIVULGAÇÃO DE CONTEÚDO EDUCATIVO E CULTURAL POR ANO				
Produtos:	1929 - SERVIÇO DE TRANSMISSÃO DE RÁDIO E TV				

Indicadores de Resultado do Programa	Fonte	Linha de Base		Metas Anuais do Programa				Meta Final PPA	
		Ano	Valor	2024	2025	2026	2027	Valor	Regra
NÚMERO DE HORAS DE DIVULGAÇÃO DE CONTEÚDO EDUCATIVO E CULTURAL POR ANO (h)	Sistema de Monitoramento do PPA (SIMPPA)	2019-2023	126.920	40.730	40.730	40.730	40.730	162.920	Soma

Orçamento do Programa	Total PPA
Valor Global (R$)	**881.915.404**
Orçamentárias	881.915.404
Correntes	835.283.404
Capital	46.632.000
Não-Orçamentárias	

Plano PluriAnual

2024 - 2027

Programa: **1206 - RÁDIOS, TVS EDUCATIVAS E NOVAS MÍDIAS**

PRODUTOS DO PROGRAMA

Produto: **1929 - SERVIÇO DE TRANSMISSÃO DE RÁDIO E TV**

Descrição do Produto:	CORRESPONDE AO DESENVOLVIMENTO, FORMAÇÃO, PRODUÇÃO, CAPTAÇÃO E TRANSMISSÃO DE PROGRAMAS/CONTEÚDOS EDUCATIVOS E CULTURAIS.		
Classificação:	Finalístico	**Meta Prioritária:**	Não
Objetivos de Desenvolvimento Sustentável:	16 PAZ, JUSTIÇA E INSTITUIÇÕES EFICAZES		
Metas dos ODS:	ODS - 16.10 - Promover o acesso à informação pública e às liberdades fundamentais		
Público-alvo:	População em geral		
Políticas Públicas:	Cultura Educação		
Indicadores:	**Orçamentário**	4308 - NÚMERO DE HORAS DE TRANSMISSÃO TVCULTURA, TV RA-TIM-BUM (CANAL FECHADO) E RÁDIOS CULTURA AM E FM.	
	Qualitativo	5097 - NÚMERO DE HORAS DE TRANSMISSÃO DE PROGRAMAÇÃO INÉDITA DA TV CULTURA E DA TV RÁ-TIM-BUM.	
Ações:	5460 - PRODUÇÃO E TRANSMISSÃO DAS RÁDIOS, TVS E NOVAS MÍDIAS.		

Indicadores do Produto	Fonte	Linha de Base		Metas Anuais do Produto				Meta Final PPA	
		Ano	Valor	2024	2025	2026	2027	Valor	Regra
NÚMERO DE HORAS DE TRANSMISSÃO TVCULTURA, TV RA-TIM-BUM (CANAL FECHADO) E RÁDIOS CULTURA AM E FM. (h)	Sistema de Monitoramento do PPA (SIMPPA)	2019-2023	140.160	35.040	35.040	35.040	35.040	140.160	Soma
NÚMERO DE HORAS DE TRANSMISSÃO DE PROGRAMAÇÃO INÉDITA DA TV CULTURA E DA TV RÁ-TIM-BUM. (h)	Sistema de Monitoramento do PPA (SIMPPA)			1.858	1.858	1.858	1.858	7.432	Soma

Plano PluriAnual

2024 - 2027

Programa: **1221 - INTEGRAÇÃO DAS CULTURAS LATINO-AMERICANAS**

Órgão: 12000 - SEC.DA CULTURA,ECONOMIA E INDÚSTRIA CRIATIVAS

Objetivos Estratégicos do Governo:	**OE - 10 - TURISMO, ESPORTE, CULTURA E ECONOMIA CRIATIVA ALIADOS AO DESENVOLVIMENTO E VOLTADOS PARA O FUTURO**				
Diagnóstico do Programa:	INTEGRAÇÃO DA CULTURA BRASILEIRA COM A CULTURA DA AMÉRICA LATINA.				
Objetivo do Programa:	AMPLIAR O ACESSO A CULTURA, AOS CIDADÃOS, ATRAVÉS DAS ATIVIDADES QUE ENVOLVAM A CULTURA BRASILEIRA E SUA INTEGRAÇÃO COM A CULTURA DA AMÉRICA LATINA.				
Abrangência Espacial:	Estado	**Tipo de Programa:**	Setorial	**Classificação:**	Finalístico
Objetivos de Desenvolvimento Sustentável:					
Metas dos ODS:	ODS - 11.4 - Proteger e salvaguardar o patrimônio cultural e natural				
Público-alvo:	Artistas, artesãos e patrimônio histórico e cultural brasileiro				
	População em geral				
Políticas Públicas:	Cultura				
Indicadores:	4230 - FREQUENTADORES DAS ATIVIDADES REALIZADAS NO MEMORIAL DA AMÉRICA LATINA.				
Produtos:	1872 - PROMOÇÃO DE ATIVIDADES CULTURAIS RELATIVAS À AMÉRICA LATINA				
	1873 - CENTRO BRASILEIRO DE ESTUDOS DA AMÉRICA LATINA				
	1874 - PESQUISA E DOCÊNCIA DA CÁTEGRA MEMORIAL DA AMÉRICA LATINA				
	1876 - PRESERVAÇÃO DO PATRIMONIO CULTURAL LATINO-AMERICANO.				
	1887 - APOIO ADMINISTRATIVO E SUSTENTAÇÃO E/OU INOVAÇÃO TECNOLÓGICA DO MEMORIAL DA AMÉRICA LATINA				

Indicadores de Resultado do Programa	Fonte	Linha de Base		Metas Anuais do Programa				Meta Final PPA	
		Ano	Valor	2024	2025	2026	2027	Valor	Regra
FREQUENTADORES DAS ATIVIDADES REALIZADAS NO MEMORIAL DA AMÉRICA LATINA. (unidade)	FMAL	2020-2023	779.350	802.731	802.731	802.731	802.731	3.210.924	Soma

Orçamento do Programa	Total PPA
Valor Global (R$)	**80.195.744**
Orçamentárias	80.195.744
Correntes	79.327.744
Capital	868.000
Não-Orçamentárias	

Plano PluriAnual

2024 - 2027

Programa: **1221 - INTEGRAÇÃO DAS CULTURAS LATINO-AMERICANAS**

PRODUTOS DO PROGRAMA

Produto: **1872 - PROMOÇÃO DE ATIVIDADES CULTURAIS RELATIVAS À AMÉRICA LATINA**

Descrição do Produto:	CORRESPONDE À PROMOÇÃO DE ATIVIDADES CULTURAIS RELATIVAS À AMÉRICA LATINA.		
Classificação:	Finalístico	**Meta Prioritária:**	Não
Objetivos de Desenvolvimento Sustentável:	11 CIDADES E COMUNIDADES SUSTENTÁVEIS		
Metas dos ODS:	ODS - 11.4 - Proteger e salvaguardar o patrimônio cultural e natural		
Público-alvo:	População em geral		
Políticas Públicas:	Cultura		
Indicadores:	**Orçamentário**	4224 - NÚMERO DE FREQUENTADORES DAS ATIVIDADES REALIZADAS NO MEMORIAL DA AMÉRICA LATINALATINA	
	Qualitativo	4225 - NÚMERO DE OCUPAÇÕES DOS ESPAÇOS DO MEMORIAL DA AMÉRICA LATINA	
Ações:	4043 - PROMOÇÃO DE ATIVIDADES CULTURAIS		

Indicadores do Produto	Fonte	Linha de Base		Metas Anuais do Produto				Meta Final PPA	
		Ano	Valor	2024	2025	2026	2027	Valor	Regra
NÚMERO DE FREQUENTADORES DAS ATIVIDADES REALIZADAS NO MEMORIAL DA AMÉRICA LATINALATINA (unidade)	FMAL	2020-2023	3.117.400	802.731	802.731	802.731	802.731	3.210.924	Soma
NÚMERO DE OCUPAÇÕES DOS ESPAÇOS DO MEMORIAL DA AMÉRICA LATINA (unidade)	FMAL	2020-2023	9.498	2.374	2.374	2.375	2.375	9.498	Soma

Plano PluriAnual

2024 - 2027

Programa: **1221 - INTEGRAÇÃO DAS CULTURAS LATINO-AMERICANAS**

Produto: **1873 - CENTRO BRASILEIRO DE ESTUDOS DA AMÉRICA LATINA**

Descrição do Produto:	CORRESPONDE ÀS ATIVIDADES DO CENTRO BRASILEIRO DE ESTUDOS DA AMÉRICA LATINA.		
Classificação:	Finalístico	**Meta Prioritária:**	Não
Objetivos de Desenvolvimento Sustentável:	11 CIDADES E COMUNIDADES SUSTENTÁVEIS		
Metas dos ODS:	ODS - 11.4 - Proteger e salvaguardar o patrimônio cultural e natural		
Público-alvo:	Artistas, artesãos e patrimônio histórico e cultural brasileiro		
	População em geral		
Políticas Públicas:	Cultura		
Indicadores:	**Orçamentário**	4226 - NÚMERO DE BOLSAS DE PESQUISA CONCEDIDA PELO CENTRO DE ESTUDOS DA AMÉRICA LATINA	
	Qualitativo	4227 - NÚMERO DE ESTUDOS FOMENTADOS ENTREGUES AO CENTRO DE ESTUDOS DA AMÉRICA LATINA	
Ações:	5791 - GESTÃO E APRIMORAMENTO DO CENTRO BRASILEIRO DE ESTUDOS DA AMÉRICA LATINA		

Indicadores do Produto	Fonte	Linha de Base		Metas Anuais do Produto				Meta Final PPA	
		Ano	Valor	2024	2025	2026	2027	Valor	Regra
NÚMERO DE BOLSAS DE PESQUISA CONCEDIDA PELO CENTRO DE ESTUDOS DA AMÉRICA LATINA (unidade)	FMAL	2020-2023	36	10	12	12	12	46	Soma
NÚMERO DE ESTUDOS FOMENTADOS ENTREGUES AO CENTRO DE ESTUDOS DA AMÉRICA LATINA (unidade)	FMAL	2020-2023	36	10	12	12	12	46	Soma

Plano PluriAnual

2024 - 2027

Programa: **1221 - INTEGRAÇÃO DAS CULTURAS LATINO-AMERICANAS**

Produto: **1874 - PESQUISA E DOCÊNCIA DA CÁTEGRA MEMORIAL DA AMÉRICA LATINA**

Descrição do Produto:	CORRESPONDE À PESQUISA, DOCÊNCIA DA CÁTEDRA MEMORIAL DA AMÉRICA LATINA E ATIVIDADES ACADÊMICAS RELACIONADAS		
Classificação:	Finalístico	**Meta Prioritária:**	Não
Objetivos de Desenvolvimento Sustentável:			
Metas dos ODS:	ODS - 11.4 - Proteger e salvaguardar o patrimônio cultural e natural		
Público-alvo:	Artistas, artesãos e patrimônio histórico e cultural brasileiro		
	População em geral		
Políticas Públicas:	Cultura		
Indicadores:	**Orçamentário**	4228 - NÚMERO DE BOLSAS DE PESQUISA CONCEDIDAS	
	Qualitativo	4229 - NÚMERO DE ESTUDOS FOMENTADOS ENTREGUES	
Ações:	5790 - CÁTEDRA MEMORIAL DA AMÉRICA LATINA		

Indicadores do Produto	Fonte	Linha de Base		Metas Anuais do Produto				Meta Final PPA	
		Ano	Valor	2024	2025	2026	2027	Valor	Regra
NÚMERO DE BOLSAS DE PESQUISA CONCEDIDAS (unidade)	FMAL	2020-2023	20	5	5	5	5	20	Soma
NÚMERO DE ESTUDOS FOMENTADOS ENTREGUES (unidade)	FMAL	2020-2023	20	5	5	5	5	20	Soma

Plano PluriAnual

2024 - 2027

Programa: **1221 - INTEGRAÇÃO DAS CULTURAS LATINO-AMERICANAS**

Produto: **1876 - PRESERVAÇÃO DO PATRIMONIO CULTURAL LATINO-AMERICANO.**

Descrição do Produto:	CORRESPONDE A AÇÕES DE PRESERVAÇÃO DO PATRIMONIO CULTURAL LATINO-AMERICANO.		
Classificação:	Finalístico	**Meta Prioritária:**	Não
Objetivos de Desenvolvimento Sustentável:	11 CIDADES E COMUNIDADES SUSTENTÁVEIS		
Metas dos ODS:	ODS - 11.4 - Proteger e salvaguardar o patrimônio cultural e natural		
Público-alvo:	Artistas, artesãos e patrimônio histórico e cultural brasileiro		
	População em geral		
Políticas Públicas:	Cultura		
Indicadores:	**Orçamentário**	4322 - NÚMERO DE UNIDADES REFORMADAS	
	Qualitativo	4323 - NÚMERO DE OBRAS DE ARTE/LITERÁRIAS RESTAURADAS	
Ações:	2587 - GESTÃO, APRIMORAMENTO E PRESERVAÇÃO DO PATRIMÔNIO CULTURAL LATINO-AMERICANO.		

Indicadores do Produto	Fonte	Linha de Base		Metas Anuais do Produto				Meta Final PPA	
		Ano	Valor	2024	2025	2026	2027	Valor	Regra
NÚMERO DE UNIDADES REFORMADAS (unidade)	FMAL	2020-2023	12	3	3	3	3	12	Soma
NÚMERO DE OBRAS DE ARTE/ LITERÁRIAS RESTAURADAS (unidade)	FMAL	2020-2023	20	5	5	5	5	20	Soma

Plano PluriAnual

2024 - 2027

Programa: **1221 - INTEGRAÇÃO DAS CULTURAS LATINO-AMERICANAS**

Produto: **1887 - APOIO ADMINISTRATIVO E SUSTENTAÇÃO E/OU INOVAÇÃO TECNOLÓGICA DO MEMORIAL DA AMÉRICA LATINA**

Descrição do Produto:	ADMINISTRAÇÃO E CONTROLE DOS RECURSOS HUMANOS, FINANCEIROS E MATERIAIS PARA EXECUÇÃO DAS TAREFAS NECESSÁRIAS AO DESENVOLVIMENTO DAS ATIVIDADES CULTURAIS DA FUNDAÇÃO MEMORIAL DA AMÉRICA LATINA.		
Classificação:	Apoio Administrativo	**Meta Prioritária:**	Não
Público-alvo:	População em geral		
Ações:	5470 - APOIO TÉCNICO E ADMINISTRATIVO DO MEMORIAL DA AMÉRICA LATINA		

Plano PluriAnual

2024 - 2027

Programa: **1222 - FORMAÇÃO, DIFUSÃO E MEMÓRIA CULTURAL**

Órgão: 12000 - SEC.DA CULTURA,ECONOMIA E INDÚSTRIA CRIATIVAS

Objetivos Estratégicos do Governo:	**OE - 01 - EDUCAÇÃO PÚBLICA COM EFETIVIDADE, QUALIDADE E ACESSO AMPLIADOS, PARA GERAÇÃO DE OPORTUNIDADES E REDUÇÃO DAS DESIGUALDADES**
	OE - 08 - SETOR PRODUTIVO COMPETITIVO E EMPREENDEDORISMO FORTALECIDO, COM CAPITAL HUMANO QUALIFICADO, GERAÇÃO DE EMPREGOS E AMBIENTE PROPÍCIO À INOVAÇÃO
	OE - 10 - TURISMO, ESPORTE, CULTURA E ECONOMIA CRIATIVA ALIADOS AO DESENVOLVIMENTO E VOLTADOS PARA O FUTURO
Diagnóstico do Programa:	A EDUCAÇÃO CULTURAL E ARTÍSTICA ANTECEDE AO DIREITO DE ACESSO A CULTURA, POIS SEM EDUCAÇÃO E FORMAÇÃO, NÃO HÁ PESSOAS CAPAZES DE SENTIR E FRUIR AS ARTES, MUITO MENOS, PESSOAS PROPULSORAS DAS DIFERENTES MANIFESTAÇÕES CULTURAIS E ARTÍSTICAS. NESSE SENTIDO, AÇÕES DE EDUCAÇÃO E CAPACITAÇÃO SÃO NECESSÁRIAS TANTO PARA FORMAR PROFISSIONAIS ARTISTAS, QUANTO PARA COMPOR O PÚBLICO CONSUMIDOR.
Objetivo do Programa:	O PROGRAMA BUSCA OFERECER OPORTUNIDADES DE APRENDIZADO E ACESSO DA POPULAÇÃO ÀS MANIFESTAÇÕES ARTÍSTICAS E CULTURAIS, SEJA POR MEIO DE ATIVIDADES FORMATIVAS, EVENTOS, EXPOSIÇÕES, ESPETÁCULOS E DESENVOLVIMENTO DE MUSEUS E INSTITUIÇÕES QUE POSSAM GARANTIR A PERPETUAÇÃO DA CULTURA PARA AS GERAÇÕES FUTURAS.

Abrangência Espacial:	Estado	**Tipo de Programa:**	Setorial	**Classificação:**	Finalístico

Objetivos de Desenvolvimento Sustentável:	
Metas dos ODS:	ODS - 04.3 - Assegurar o acesso à educação técnica, profissional e superior de qualidade e acessível
	ODS - 04.4 - Aumentar as habilidades relevantes dos jovens e adultos para o emprego, trabalho decente e empreendedorismo
	ODS - 11.4 - Proteger e salvaguardar o patrimônio cultural e natural
	ODS - 11.7 - Proporcionar o acesso universal a espaços públicos seguros, inclusivos, acessíveis e verdes
	ODS - 16.10 - Promover o acesso à informação pública e às liberdades fundamentais
Público-alvo:	Administração pública estadual e servidores públicos estaduais
	Artistas, artesãos e patrimônio histórico e cultural brasileiro
	Cadeias produtivas de setores econômicas incentivados e/ou regulados
	Estudantes
	Jovens de 15 a 29 anos
	População em geral
	População em situação de vulnerabilidade social e em situação de rua
Políticas Públicas:	Cultura
	Educação
	Turismo, Desporto E Lazer
Indicadores:	4869 - PERCENTUAL DE MUNICÍPIOS ATENDIDOS PELO PROGRAMA DE FORMAÇÃO, DIFUSÃO E MEMÓRIA CULTURAL
	5735 - PÚBLICO ATENDIDO NOS EQUIPAMENTOS E PROGRAMAS DA SCEIC DAS ÁREAS DE FORMAÇÃO, DIFUSÃO E MEMÓRIA CULTURAL
Produtos:	1913 - INFRAESTRUTURA DOS EQUIPAMENTOS CULTURAIS
	1928 - EDUCAÇÃO MUSICAL PARA CRIANÇAS E JOVENS - PROJETO GURI
	2003 - GESTÃO DOS MUSEUS ESTADUAIS VINCULADOS À SCEC
	2005 - ASSESSORAMENTO AOS MUSEUS DO ESTADO DE SÃO PAULO
	2007 - FORMAÇÃO EM MÚSICA
	2065 - FORMAÇÃO EM ARTES CÊNICAS E EM ARTES COREOGRÁFICAS
	2071 - FORMAÇÃO EM DIVERSAS LINGUAGENS ARTÍSTICAS - FÁBRICAS DE CULTURA
	2110 - DIFUSÃO CULTURAL REALIZADA PELOS CORPOS ARTÍSTICOS
	2111 - DIFUSÃO CULTURAL REALIZADA PELOS TEATROS E OUTROS EVENTOS
	2114 - ATIVIDADE DE BIBLIOTECAS E LEITURAS
	2178 - NOVAS FÁBRICAS DE CULTURA
	2180 - FORMAÇÃO PARA CADEIA PRODUTIVA DA CULTURA
	2198 - CONTRATOS DE GESTÃO AVALIADOS E MONITORADOS
	2663 - MUSEU NA VIRTUALIDADE

Plano PluriAnual

2024 - 2027

Programa: **1222 - FORMAÇÃO, DIFUSÃO E MEMÓRIA CULTURAL**

Indicadores de Resultado do Programa	Fonte	Linha de Base		Metas Anuais do Programa				Meta Final PPA	
		Ano	Valor	2024	2025	2026	2027	Valor	Regra
PERCENTUAL DE MUNICÍPIOS ATENDIDOS PELO PROGRAMA DE FORMAÇÃO, DIFUSÃO E MEMÓRIA CULTURAL (%)	Unidade de Formação Cultural			62	63	64	65	65	Último Valor
PÚBLICO ATENDIDO NOS EQUIPAMENTOS E PROGRAMAS DA SCEIC DAS ÁREAS DE FORMAÇÃO, DIFUSÃO E MEMÓRIA CULTURAL (unidade)	Contrato de Gestão			7.900.392	7.922.502	7.959.182	7.981.282	31.763.358	Soma

Orçamento do Programa	Total PPA
Valor Global (R$)	**3.398.639.135**
Orçamentárias	3.398.639.135
Correntes	2.967.872.468
Capital	430.766.667
Não-Orçamentárias	

PRODUTOS DO PROGRAMA

Produto: **1913 - INFRAESTRUTURA DOS EQUIPAMENTOS CULTURAIS**

Descrição do Produto:	CORRESPONDE À ELABORAÇÃO DE PROJETOS DE ARQUITETURA, REFORMAS, RESTAUROS E CONSTRUÇÃO NOVA DOS EQUIPAMENTOS CULTURAIS		
Classificação:	Melhoria de Gestão	**Meta Prioritária:**	Não
Objetivos de Desenvolvimento Sustentável:			
Metas dos ODS:	ODS - 11.4 - Proteger e salvaguardar o patrimônio cultural e natural		
	ODS - 11.7 - Proporcionar o acesso universal a espaços públicos seguros, inclusivos, acessíveis e verdes		
Público-alvo:	Administração pública estadual e servidores públicos estaduais		
	Artistas, artesãos e patrimônio histórico e cultural brasileiro		
	População em geral		
Políticas Públicas:	Cultura		
Indicadores:	**Orçamentário**	4289 - NÚMERO DE PROJETOS/OBRAS CONCLUÍDOS	
	Qualitativo	4290 - PERCENTUAL DE OBRAS ENTREGUES SEM OCORRÊNCIAS DE ACIDENTE DE TRABALHO	
Ações:	2499 - IMPLANTAÇÃO E MODERNIZAÇÃO DOS EQUIPAMENTOS CULTURAIS		

Indicadores do Produto	Fonte	Linha de Base		Metas Anuais do Produto				Meta Final PPA	
		Ano	Valor	2024	2025	2026	2027	Valor	Regra
NÚMERO DE PROJETOS/OBRAS CONCLUÍDOS (unidade)	Grupo de Projetos e Acompanhamento de Obras			8	10	4	4	26	Soma
PERCENTUAL DE OBRAS ENTREGUES SEM OCORRÊNCIAS DE ACIDENTE DE TRABALHO (%)	Grupo de Projetos e Acompanhamento de Obras			95	95	95	95	95	Média

Plano PluriAnual

2024 - 2027

Programa: **1222 - FORMAÇÃO, DIFUSÃO E MEMÓRIA CULTURAL**

Produto: **1928 - EDUCAÇÃO MUSICAL PARA CRIANÇAS E JOVENS - PROJETO GURI**

Descrição do Produto:	EDUCAÇÃO MUSICAL QUE PROMOVE A INCLUSÃO SOCIOCULTURAL DE CRIANÇAS E JOVENS, POR MEIO DA OFERTA DE CURSOS DE DIVERSOS INSTRUMENTOS MUSICAIS E DE CANTO NA CAPITAL, REGIÃO METROPOLITANA, INTERIOR E LITORAL, ATENDENDO TAMBÉM ALUNOS AS REDE PÚBLICA DE ENSINO E ADOLESCENTES DA FUNDAÇÃO CASA.		
Classificação:	Finalístico	**Meta Prioritária:**	Não
Objetivos de Desenvolvimento Sustentável:	4 EDUCAÇÃO DE QUALIDADE		
Metas dos ODS:	ODS - 04.4 - Aumentar as habilidades relevantes dos jovens e adultos para o emprego, trabalho decente e empreendedorismo		
Público-alvo:	População em geral		
Políticas Públicas:	Cultura Educação		
Indicadores:	**Orçamentário**	4427 - NÚMERO DE ALUNOS ATENDIDOS NO PROJETO GURI	
	Qualitativo	4310 - NÚMERO DE MUNICÍPIOS ATENDIDOS COM POLOS DO PROJETO GURI	
Ações:	4779 - PROJETO GURI		

Indicadores do Produto	Fonte	Linha de Base		Metas Anuais do Produto				Meta Final PPA	
		Ano	Valor	2024	2025	2026	2027	Valor	Regra
NÚMERO DE ALUNOS ATENDIDOS NO PROJETO GURI (unidade)	Contrato de Gestão	2023	57.800	57.800	57.800	57.800	57.800	231.200	Soma
NÚMERO DE MUNICÍPIOS ATENDIDOS COM POLOS DO PROJETO GURI (unidade)	Contrato de Gestão	2023	295	295	295	295	295	295	Último Valor

Plano PluriAnual

2024 - 2027

Programa: **1222 - FORMAÇÃO, DIFUSÃO E MEMÓRIA CULTURAL**

Produto: **2003 - GESTÃO DOS MUSEUS ESTADUAIS VINCULADOS À SCEC**

Descrição do Produto:	CORRESPONDE À PRESERVAÇÃO E AMPLIAÇÃO DO ACESSO DA POPULAÇÃO AOS MUSEUS GERIDOS PELA SCEC, TORNANDO-OS REFERENCIAIS DE EXCELÊNCIA NA PRESERVAÇÃO, PESQUISA E EXTROVERSÃO DO PATRIMÔNIO CULTURAL MUSEOLÓGICO (MATERIAL E IMATERIAL).		
Classificação:	Finalístico	**Meta Prioritária:**	Sim
Objetivos de Desenvolvimento Sustentável:	11 CIDADES E COMUNIDADES SUSTENTÁVEIS		
Metas dos ODS:	ODS - 11.4 - Proteger e salvaguardar o patrimônio cultural e natural		
	ODS - 11.7 - Proporcionar o acesso universal a espaços públicos seguros, inclusivos, acessíveis e verdes		
Público-alvo:	Administração pública estadual e servidores públicos estaduais		
	Artistas, artesãos e patrimônio histórico e cultural brasileiro		
	População em geral		
Políticas Públicas:	Cultura		
Indicadores:	**Orçamentário**	4432 - NÚMERO DE VISITANTES PRESENCIAIS NOS MUSEUS DA SECRETARIA DE CULTURA E ECONOMIA CRIATIVA	
	Qualitativo	4436 - ÍNDICE DE SATISFAÇÃO DO PÚBLICO ESCOLAR VISITANTE DOS MUSEUS DA SECRETARIA DE CULTURA E ECONOMIA CRIATIVA	
Ações:	5732 - GESTÃO DAS ATIVIDADES PRESENCIAIS NOS MUSEUS		

Indicadores do Produto	Fonte	Linha de Base		Metas Anuais do Produto				Meta Final PPA	
		Ano	Valor	2024	2025	2026	2027	Valor	Regra
NÚMERO DE VISITANTES PRESENCIAIS NOS MUSEUS DA SECRETARIA DE CULTURA E ECONOMIA CRIATIVA (unidade)	Secretaria da Cultura, Economia e Indústria Criativas e Organizações Sociais	2020-2022	6.526.703	3.300.000	3.300.000	3.300.000	3.300.000	13.200.000	Soma
ÍNDICE DE SATISFAÇÃO DO PÚBLICO ESCOLAR VISITANTE DOS MUSEUS DA SECRETARIA DE CULTURA E ECONOMIA CRIATIVA (%)	Secretaria da Cultura, Economia e Indústria Criativas e Organizações Sociais			80	80	80	80	80	Média

Plano PluriAnual

2024 - 2027

Programa: **1222 - FORMAÇÃO, DIFUSÃO E MEMÓRIA CULTURAL**

Produto: **2005 - ASSESSORAMENTO AOS MUSEUS DO ESTADO DE SÃO PAULO**

Descrição do Produto:	CORRESPONDE AO ASSESSORAMENTO AOS MUSEUS DO ESTADO DE SÃO PAULO.		
Classificação:	Finalístico	**Meta Prioritária:**	Sim
Objetivos de Desenvolvimento Sustentável:	11 CIDADES E COMUNIDADES SUSTENTÁVEIS		
Metas dos ODS:	ODS - 11.4 - Proteger e salvaguardar o patrimônio cultural e natural		
	ODS - 11.7 - Proporcionar o acesso universal a espaços públicos seguros, inclusivos, acessíveis e verdes		
Público-alvo:	Administração pública estadual e servidores públicos estaduais		
	Artistas, artesãos e patrimônio histórico e cultural brasileiro		
	População em geral		
Políticas Públicas:	Cultura		
Indicadores:	**Orçamentário**	4440 - NÚMERO DE MUSEUS ATENDIDOS NAS 7 MACRORREGIÕES DO SISEM	
	Qualitativo	4439 - PERCEPÇÃO DO IMPACTO DO ASSESSORAMENTO NA PRESTAÇÃO DOS SERVIÇOS DOS MUSEUS.	
Ações:	6443 - ATIVIDADES DE ASSESSORAMENTO AOS MUSEUS DOS MUNICÍPIOS ATENDIDOS PELO SISEM		

Indicadores do Produto	Fonte	Linha de Base		Metas Anuais do Produto				Meta Final PPA	
		Ano	Valor	2024	2025	2026	2027	Valor	Regra
NÚMERO DE MUSEUS ATENDIDOS NAS 7 MACRORREGIÕES DO SISEM (unidade)	SISEM			7	7	7	14	35	Soma
PERCEPÇÃO DO IMPACTO DO ASSESSORAMENTO NA PRESTAÇÃO DOS SERVIÇOS DOS MUSEUS. (%)	SISEM			60	60	60	60	60	Média

Plano PluriAnual

2024 - 2027

Programa: **1222 - FORMAÇÃO, DIFUSÃO E MEMÓRIA CULTURAL**

Produto: **2007 - FORMAÇÃO EM MÚSICA**

Descrição do Produto:	FORMAÇÃO BÁSICA, PROFISSIONAL E APERFEIÇOAMENTO EM MÚSICA, POR MEIO DE CURSOS REGULARES, CURSOS LIVRES, WORKSHOPS E APRESENTAÇÕES ARTÍSTICAS. INCLUI AINDA A GESTÃO DE TEATROS (THEATRO SÃO PEDRO E TEATRO CAETANO DE CAMPOS) E MANUTENÇÃO DE GRUPOS MUSICAIS E ORQUESTRAS PROFISSIONAIS (COMO A ORQUESTRA DO THEATRO SÃO PEDRO).		
Classificação:	Finalístico	**Meta Prioritária:**	Não
Objetivos de Desenvolvimento Sustentável:	4 EDUCAÇÃO DE QUALIDADE		
Metas dos ODS:	ODS - 04.3 - Assegurar o acesso à educação técnica, profissional e superior de qualidade e acessível		
Público-alvo:	Artistas, artesãos e patrimônio histórico e cultural brasileiro		
	Estudantes		
	População em geral		
Políticas Públicas:	Cultura		
	Educação		
Indicadores:	**Orçamentário**	4568 - NÚMERO DE ALUNOS ATENDIDOS NA EMESP E NO CONSERVATÓRIO DE TATUÍ	
	Qualitativo	4685 - PÚBLICO DAS APRESENTAÇÕES DAS VIVÊNCIAS ARTÍSTICAS DA EMESP TOM JOBIM E DO CONSERVATÓRIO DE TATUÍ	
Ações:	5691 - ESCOLA DE MÚSICA, GRUPOS ARTÍSTICOS MUSICAIS E TEATROS		
	5692 - CONSERVATÓRIO DRAMÁTICO E MUSICAL 'DR. CARLOS DE CAMPOS' DE TATUÍ		

Indicadores do Produto	Fonte	Linha de Base		Metas Anuais do Produto				Meta Final PPA	
		Ano	Valor	2024	2025	2026	2027	Valor	Regra
NÚMERO DE ALUNOS ATENDIDOS NA EMESP E NO CONSERVATÓRIO DE TATUÍ (unidade)	Contrato de Gestão			4.270	4.270	4.270	4.270	17.080	Soma
PÚBLICO DAS APRESENTAÇÕES DAS VIVÊNCIAS ARTÍSTICAS DA EMESP TOM JOBIM E DO CONSERVATÓRIO DE TATUÍ (unidade)	Contrato de Gestão			6.715	6.715	6.715	6.715	26.860	Soma

Plano PluriAnual

2024 - 2027

Programa: **1222 - FORMAÇÃO, DIFUSÃO E MEMÓRIA CULTURAL**

Produto: **2065 - FORMAÇÃO EM ARTES CÊNICAS E EM ARTES COREOGRÁFICAS**

Descrição do Produto:	FORMAÇÃO BÁSICA E PROFISSIONAL ARTES CÊNICAS E ARTES COREOGRÁFICAS, POR MEIO DE CURSOS REGULARES, CURSOS LIVRES, WORKSHOPS E APRESENTAÇÕES ARTÍSTICAS, PROMOVIDAS PELA SÃO PAULO ESCOLA TEATRO E PELA SÃO PAULO ESCOLA DANÇA.		
Classificação:	Finalístico	**Meta Prioritária:**	Não
Objetivos de Desenvolvimento Sustentável:	4 EDUCAÇÃO DE QUALIDADE		
Metas dos ODS:	ODS - 04.4 - Aumentar as habilidades relevantes dos jovens e adultos para o emprego, trabalho decente e empreendedorismo		
Público-alvo:	Estudantes		
	Jovens de 15 a 29 anos		
Políticas Públicas:	Cultura		
	Educação		
Indicadores:	**Orçamentário**	4572 - NÚMERO DE ALUNOS ATENDIDOS NA SP ESCOLA DE TEATRO E NA SP ESCOLA DE DANÇA	
	Qualitativo	4664 - ÍNDICE DE SATISFAÇÃO DOS ALUNOS ATENDIDOS PELA SP ESCOLA DE TEATRO E PELA SP ESCOLA DE DANÇA (ESCALA 0-1)	
Ações:	5976 - SÃO PAULO ESCOLA DE TEATRO E SÃO PAULO ESCOLA DE DANÇA		

Indicadores do Produto	Fonte	Linha de Base		Metas Anuais do Produto				Meta Final PPA	
		Ano	Valor	2024	2025	2026	2027	Valor	Regra
NÚMERO DE ALUNOS ATENDIDOS NA SP ESCOLA DE TEATRO E NA SP ESCOLA DE DANÇA (unidade)	Contrato de Gestão			2.060	2.070	2.080	2.080	8.290	Soma
ÍNDICE DE SATISFAÇÃO DOS ALUNOS ATENDIDOS PELA SP ESCOLA DE TEATRO E PELA SP ESCOLA DE DANÇA (ESCALA 0-1) (unidade)	Contrato de Gestão			0,85	0,85	0,85	0,85	0,85	Último Valor

Plano PluriAnual

2024 - 2027

Programa: **1222 - FORMAÇÃO, DIFUSÃO E MEMÓRIA CULTURAL**

Produto: **2071 - FORMAÇÃO EM DIVERSAS LINGUAGENS ARTÍSTICAS - FÁBRICAS DE CULTURA**

Descrição do Produto:	FÁBRICAS DE CULTURA SÃO EQUIPAMENTOS QUE FORNECEM ATIVIDADE FORMATIVAS NAS DIFERENTES LINGUAGENS ARTÍSTICAS E TECNOLÓGICAS E PROMOVEM ATIVIDADES DE DIFUSÃO CULTURAL, COMO BIBLIOTECA, CINEMA, TEATRO, SHOWS ETC. A MAIORIA DAS FÁBRICAS ESTÁ LOCALIZADA EM REGIÕES COM ALTO ÍNDICE DE VULNERABILIDADE JUVENIL.		
Classificação:	Finalístico	**Meta Prioritária:**	Não
Objetivos de Desenvolvimento Sustentável:	4 EDUCAÇÃO DE QUALIDADE		
Metas dos ODS:	ODS - 04.4 - Aumentar as habilidades relevantes dos jovens e adultos para o emprego, trabalho decente e empreendedorismo		
Público-alvo:	População em geral		
Políticas Públicas:	Cultura Educação		
Indicadores:	**Orçamentário**	4580 - NÚMERO DE ATIVIDADES REALIZADAS NAS FÁBRICAS DE CULTURA	
	Qualitativo	4708 - NÚMERO DE PESSOAS ATENDIDAS NAS FÁBRICAS DE CULTURA	
Ações:	5714 - GESTÃO E APRIMORAMENTO DAS FÁBRICAS DE CULTURA		

Indicadores do Produto	Fonte	Linha de Base		Metas Anuais do Produto				Meta Final PPA	
		Ano	Valor	2024	2025	2026	2027	Valor	Regra
NÚMERO DE ATIVIDADES REALIZADAS NAS FÁBRICAS DE CULTURA (unidade)	Contrato de Gestão			25.351	25.351	25.351	25.351	101.404	Soma
NÚMERO DE PESSOAS ATENDIDAS NAS FÁBRICAS DE CULTURA (unidade)	Contrato de Gestão	2023	663.615	707.107	707.107	707.107	707.107	2.828.428	Soma

Plano PluriAnual

2024 - 2027

Programa: **1222 - FORMAÇÃO, DIFUSÃO E MEMÓRIA CULTURAL**

Produto: **2110 - DIFUSÃO CULTURAL REALIZADA PELOS CORPOS ARTÍSTICOS**

Descrição do Produto:	REALIZAÇÃO DAS ATIVIDADES DE DIFUSÃO (CONCERTOS, RECITAIS E APRESENTAÇÕES ARTÍSTICAS, ENTRE OUTRAS) DA OSESP (INCLUI AQUELES REALIZADOS NA SALA SÃO PAULO E FORA DELA) E DA SÃO PAULO COMPANHIA DE DANÇA		
Classificação:	Finalístico	**Meta Prioritária:**	Não
Objetivos de Desenvolvimento Sustentável:	16 PAZ, JUSTIÇA E INSTITUIÇÕES EFICAZES		
Metas dos ODS:	ODS - 16.10 - Promover o acesso à informação pública e às liberdades fundamentais		
Público-alvo:	Artistas, artesãos e patrimônio histórico e cultural brasileiro		
	População em geral		
Políticas Públicas:	Cultura		
Indicadores:	**Orçamentário**	4665 - NÚMERO DE ATIVIDADES REALIZADAS PELOS CORPOS ARTÍSTICOS	
	Qualitativo	4667 - PÚBLICO ATENDIDO PELOS CORPOS ARTÍSTICOS	
Ações:	6211 - GESTÃO E APRIMORAMENTO DAS ATIVIDADES DESENVOLVIDAS PELOS CORPOS ARTÍSTICOS		

Indicadores do Produto	Fonte	Linha de Base		Metas Anuais do Produto				Meta Final PPA	
		Ano	Valor	2024	2025	2026	2027	Valor	Regra
NÚMERO DE ATIVIDADES REALIZADAS PELOS CORPOS ARTÍSTICOS (unidade)	Relatórios de Atividades da Organização Social e UGE	2023	331	331	331	331	331	1.324	Soma
PÚBLICO ATENDIDO PELOS CORPOS ARTÍSTICOS (unidade)	Relatórios de Atividades da Organização Social e UGE	2023	169.086	169.086	169.086	169.086	169.086	676.344	Soma

Plano PluriAnual

2024 - 2027

Programa: **1222 - FORMAÇÃO, DIFUSÃO E MEMÓRIA CULTURAL**

Produto: **2111 - DIFUSÃO CULTURAL REALIZADA PELOS TEATROS E OUTROS EVENTOS**

Descrição do Produto:	REALIZAÇÃO DAS ATIVIDADES DE DIFUSÃO (APRESENTAÇÕES ARTÍSTICAS, SHOWS, FESTIVAIS, ENTRE OUTRAS) DO TEATRO SÉRGIO CARDOSO, DO TEATRO MAESTRO FRANCISCO PAULO RUSSO - DE ARARAS, E DO PROGRAMA DE CIRCULAÇÃO, FESTIVAIS ARTÍSTICOS E OUTROS EVENTOS DE DIFUSÃO CULTURAL.		
Classificação:	Finalístico	**Meta Prioritária:**	Sim
Objetivos de Desenvolvimento Sustentável:	16 PAZ, JUSTIÇA E INSTITUIÇÕES EFICAZES		
Metas dos ODS:	ODS - 16.10 - Promover o acesso à informação pública e às liberdades fundamentais		
Público-alvo:	Artistas, artesãos e patrimônio histórico e cultural brasileiro		
	População em geral		
Políticas Públicas:	Cultura		
Indicadores:	**Orçamentário**	4678 - NÚMERO DE ATIVIDADES REALIZADAS PELOS TEATROS E OUTROS EVENTOS DE DIFUSÃO	
	Qualitativo	4684 - PÚBLICO ATENDIDO NOS TEATROS E OUTROS EVENTOS DE DIFUSÃO	
Ações:	5709 - ATIVIDADES REALIZADAS NOS TEATROS E PROGRAMA DE CIRCULAÇÃO, FESTIVAIS E OUTROS		

Indicadores do Produto	Fonte	Linha de Base		Metas Anuais do Produto				Meta Final PPA	
		Ano	Valor	2024	2025	2026	2027	Valor	Regra
NÚMERO DE ATIVIDADES REALIZADAS PELOS TEATROS E OUTROS EVENTOS DE DIFUSÃO (unidade)	Relatórios de Atividades da Organização Social e UGE	2023	2.235	2.235	2.235	2.543	2.543	9.556	Soma
PÚBLICO ATENDIDO NOS TEATROS E OUTROS EVENTOS DE DIFUSÃO (unidade)	Relatórios de Atividades da Organização Social e UGE	2023	3.128.486	3.128.486	3.128.486	3.165.156	3.165.156	12.587.284	Soma

Plano PluriAnual

2024 - 2027

Programa: **1222 - FORMAÇÃO, DIFUSÃO E MEMÓRIA CULTURAL**

Produto: **2114 - ATIVIDADE DE BIBLIOTECAS E LEITURAS**

Descrição do Produto:	REALIZAÇÃO DAS ATIVIDADES DESENVOLVIDAS NO ÂMBITO DAS BIBLIOTECAS E LEITURA (BIBLIOTECA DE SÃO PAULO, BIBLIOTECA, PARQUE VILLA LOBOS), BIBLIOTECA DIGITAL DE SÃO PAULO (BIBLION) E SISTEMA ESTADUAL DE BIBLIOTECAS PÚBLICAS DE SÃO PAULO (SISEB).		
Classificação:	Finalístico	**Meta Prioritária:**	Não
Objetivos de Desenvolvimento Sustentável:			
Metas dos ODS:	ODS - 04.4 - Aumentar as habilidades relevantes dos jovens e adultos para o emprego, trabalho decente e empreendedorismo		
	ODS - 11.7 - Proporcionar o acesso universal a espaços públicos seguros, inclusivos, acessíveis e verdes		
Público-alvo:	Artistas, artesãos e patrimônio histórico e cultural brasileiro		
	População em geral		
Políticas Públicas:	Cultura		
Indicadores:	**Orçamentário**	4689 - NÚMERO DE ATIVIDADES DE BIBLIOTECA E LEITURA REALIZADAS	
	Qualitativo	4690 - PÚBLICO ATENDIDO EM ATIVIDADES DE BIBLIOTECA E LEITURA	
Ações:	5706 - GESTÃO E APRIMORAMENTO DE BIBLIOTECAS, SISEB E BIBLION		

Indicadores do Produto	Fonte	Linha de Base		Metas Anuais do Produto				Meta Final PPA	
		Ano	Valor	2024	2025	2026	2027	Valor	Regra
NÚMERO DE ATIVIDADES DE BIBLIOTECA E LEITURA REALIZADAS (unidade)	Relatórios de Atividades da Organização Social e UGE	2023	1.905	1.905	1.905	1.905	1.905	7.620	Soma
PÚBLICO ATENDIDO EM ATIVIDADES DE BIBLIOTECA E LEITURA (unidade)	Relatórios de Atividades da Organização Social e UGE	2023	491.768	491.768	491.768	491.768	491.768	1.967.072	Soma

Plano PluriAnual

2024 - 2027

Programa: **1222 - FORMAÇÃO, DIFUSÃO E MEMÓRIA CULTURAL**

Produto: **2178 - NOVAS FÁBRICAS DE CULTURA**

Descrição do Produto:	CONSTRUÇÃO E/OU REFORMAS DE TERRENOS/EDIFÍCIOS PARA IMPLANTAÇÃO DE NOVAS FÁBRICAS DE CULTURA		
Classificação:	Finalístico	**Meta Prioritária:**	Sim
Objetivos de Desenvolvimento Sustentável:	4 EDUCAÇÃO DE QUALIDADE; 11 CIDADES E COMUNIDADES SUSTENTÁVEIS		
Metas dos ODS:	ODS - 04.4 - Aumentar as habilidades relevantes dos jovens e adultos para o emprego, trabalho decente e empreendedorismo		
	ODS - 11.7 - Proporcionar o acesso universal a espaços públicos seguros, inclusivos, acessíveis e verdes		
Público-alvo:	População em geral		
	População em situação de vulnerabilidade social e em situação de rua		
Políticas Públicas:	Cultura		
	Educação		
Indicadores:	**Orçamentário**	4779 - NÚMERO DE NOVAS FÁBRICAS DE CULTURA IMPLANTADAS	
	Qualitativo	4778 - NÚMERO DE PESSOAS ATENDIDAS NAS NOVAS FÁBRICAS DE CULTURA	
Ações:	2626 - IMPLANTAÇÃO DE NOVAS FÁBRICAS DE CULTURA		

Indicadores do Produto	Fonte	Linha de Base		Metas Anuais do Produto				Meta Final PPA	
		Ano	Valor	2024	2025	2026	2027	Valor	Regra
NÚMERO DE NOVAS FÁBRICAS DE CULTURA IMPLANTADAS (unidade)	Contrato de Gestão			1	1	0	2	4	Soma
NÚMERO DE PESSOAS ATENDIDAS NAS NOVAS FÁBRICAS DE CULTURA (unidade)	Contrato de Gestão			22.100	44.200	44.200	66.300	176.800	Soma

Plano PluriAnual

2024 - 2027

Programa: **1222 - FORMAÇÃO, DIFUSÃO E MEMÓRIA CULTURAL**

Produto: **2180 - FORMAÇÃO PARA CADEIA PRODUTIVA DA CULTURA**

Descrição do Produto:	PROMOÇÃO DE CURSOS FORMATIVOS PARA CADEIA PRODUTIVA DAS ÁREAS DA CULTURA, ARTES, GAMES, GASTRONOMIA, MODA, E TECNOLOGIA, SENDO REALIZADOS NA CAPITAL, INTERIOR E LITORAL.		
Classificação:	Finalístico	**Meta Prioritária:**	Não
Objetivos de Desenvolvimento Sustentável:	4 EDUCAÇÃO DE QUALIDADE		
Metas dos ODS:	ODS - 04.4 - Aumentar as habilidades relevantes dos jovens e adultos para o emprego, trabalho decente e empreendedorismo		
Público-alvo:	Artistas, artesãos e patrimônio histórico e cultural brasileiro		
	Cadeias produtivas de setores econômicas incentivados e/ou regulados		
	População em geral		
Políticas Públicas:	Cultura		
	Educação		
Indicadores:	**Orçamentário**	4780 - NÚMERO DE PESSOAS ATENDIDAS NOS CURSOS	
	Qualitativo	4781 - NÚMERO DE CURSOS FORMATIVOS PROMOVIDOS PARA A CADEIA PRODUTIVA	
Ações:	5469 - CURSOS FORMATIVOS PARA CADEIA PRODUTIVA		

Indicadores do Produto	Fonte	Linha de Base		Metas Anuais do Produto				Meta Final PPA	
		Ano	Valor	2024	2025	2026	2027	Valor	Regra
NÚMERO DE PESSOAS ATENDIDAS NOS CURSOS (unidade)	Contrato de Gestão			11.000	11.000	11.000	11.000	44.000	Soma
NÚMERO DE CURSOS FORMATIVOS PROMOVIDOS PARA A CADEIA PRODUTIVA (unidade)	Contrato de Gestão			200	200	200	200	800	Soma

Plano PluriAnual

2024 - 2027

Programa: **1222 - FORMAÇÃO, DIFUSÃO E MEMÓRIA CULTURAL**

Produto: **2198 - CONTRATOS DE GESTÃO AVALIADOS E MONITORADOS**

Descrição do Produto:	ELABORAÇÃO DOS PRODUTOS DE MONITORAMENTO E AVALIAÇÃO QUE INCLUEM RELATÓRIOS, ESTUDOS, PARECERES TÉCNICOS SOBRE OS RESULTADOS DOS CONTRATOS DE GESTÃO COM AS ORGANIZAÇÕES SOCIAIS DE CULTURA E FORNECEM AVALIAÇÕES E RECOMENDAÇÕES PARA O APRIMORAMENTO DAS POLÍTICAS PÚBLICAS CULTURAIS NO ESTADO DE SÃO PAULO. OS PRODUTOS TÊM A CAPACIDADE DE FORNECER INFORMAÇÕES BASEADAS EM EVIDÊNCIAS E EXPERIÊNCIAS, ALÉM DE PROMOVER AJUSTES NECESSÁRIOS PARA MELHORAR O DESEMPENHO E A EFETIVIDADE DAS POLÍTICASCULTURAIS, DA TRANSPARÊNCIA, DA PRESTAÇÃO DE CONTAS E DO CONTROLE SOCIAL.		
Classificação:	Melhoria de Gestão	**Meta Prioritária:**	Não
Objetivos de Desenvolvimento Sustentável:	11 CIDADES E COMUNIDADES SUSTENTÁVEIS		
Metas dos ODS:	ODS - 11.4 - Proteger e salvaguardar o patrimônio cultural e natural		
Público-alvo:	Administração pública estadual e servidores públicos estaduais		
	Artistas, artesãos e patrimônio histórico e cultural brasileiro		
	População em geral		
Políticas Públicas:	Cultura		
Indicadores:	**Orçamentário**	4809 - NÚMERO DE PARECERES DE AVALIAÇÃO DE RESULTADOS DOS CONTRATOS DE GESTÃO	
	Qualitativo	4811 - NÚMERO DOS RELATÓRIOS PUBLICADOS DOS RESULTADOS DOS CONTRATOS DE GESTÃO	
Ações:	6369 - MONITORAMENTO, AVALIAÇÃO E PESQUISA DAS AÇÕES CULTURAIS DO ESTADO DE SP		

Indicadores do Produto	Fonte	Linha de Base		Metas Anuais do Produto				Meta Final PPA	
		Ano	Valor	2024	2025	2026	2027	Valor	Regra
NÚMERO DE PARECERES DE AVALIAÇÃO DE RESULTADOS DOS CONTRATOS DE GESTÃO (unidade)	Unidade de Monitoramento SEC	2020-2022	104	28	33	36	32	129	Soma
NÚMERO DOS RELATÓRIOS PUBLICADOS DOS RESULTADOS DOS CONTRATOS DE GESTÃO (unidade)	Unidade de Monitoramento SEC	2020-2023	8	2	2	2	2	8	Soma

Plano PluriAnual

2024 - 2027

Programa: **1222 - FORMAÇÃO, DIFUSÃO E MEMÓRIA CULTURAL**

Produto: **2663 - MUSEU NA VIRTUALIDADE**

Descrição do Produto:	COMPREENDE O ACESSO À INFORMAÇÃO, CONSULTA DE CONTEÚDOS E PARTICIPAÇÃO DO PÚBLICO NO AMBIENTE VIRTUAL DOS MUSEUS PERTENCENTES À SCEIC		
Classificação:	Finalístico	**Meta Prioritária:**	Sim
Objetivos de Desenvolvimento Sustentável:	4 EDUCAÇÃO DE QUALIDADE; 16 PAZ, JUSTIÇA E INSTITUIÇÕES EFICAZES		
Metas dos ODS:	ODS - 04.4 - Aumentar as habilidades relevantes dos jovens e adultos para o emprego, trabalho decente e empreendedorismo		
	ODS - 16.10 - Promover o acesso à informação pública e às liberdades fundamentais		
Público-alvo:	População em geral		
Políticas Públicas:	Cultura Turismo, Desporto E Lazer		
Indicadores:	**Qualitativo**	5857 - NÚMERO DE VISITANTES VIRTUAIS DOS MUSEUS DA SCEIC	
Ações:	8350 - GESTÃO DAS ATIVIDADES VIRTUAIS NOS MUSEUS		

Indicadores do Produto	Fonte	Linha de Base		Metas Anuais do Produto				Meta Final PPA	
		Ano	Valor	2024	2025	2026	2027	Valor	Regra
NÚMERO DE VISITANTES VIRTUAIS DOS MUSEUS DA SCEIC (unidade)	Organizações Sociais e SCEIC	2022	40.549.545	18.000.000	18.000.000	18.000.000	18.000.000	72.000.000	Soma

Plano PluriAnual

2024 - 2027

Programa: **1223 - GESTÃO E INOVAÇÃO DA SECRETARIA DA CULTURA E ECONOMIA E INDÚSTRIA CRIATIVAS**

Órgão: 12000 - SEC.DA CULTURA,ECONOMIA E INDÚSTRIA CRIATIVAS

Diagnóstico do Programa:	UTILIZAR OS RECURSOS DE FORMA INOVADORA, BUSCANDO APERFEIÇOAR A EFICIÊNCIA E EFICÁCIA, PARA OFERECER SERVIÇOS E PRODUTOS DE QUALIDADE PARA UM MELHOR DESEMPENHO DOS FUNCIONÁRIOS E COLABORADORES				
Objetivo do Programa:	APRIMORAR A GESTÃO DOS PROCESSOS, BUSCANDO ECONOMICIDADE E SERVIÇOS COM MELHORES QUALIDADES, VISANDO PROPICIAR UM AMBIENTE ADEQUADO E FERRAMENTAS NECESSÁRIAS PARA OBTENÇÃO DE RESULTADOS EFICIENTES.				
Abrangência Espacial:	Estado	**Tipo de Programa:**	Setorial	**Classificação:**	Apoio Administrativo
Público-alvo:	Administração pública estadual e servidores públicos estaduais				
Indicadores:					
Produtos:	2018 - APOIO ADMINISTRATIVO E SUSTENTAÇÃO E/OU INOVAÇÃO TECNOLÓGICA DA SECRETARIA DA CULTURA E ECONOMIA E INDÚSTRIA CRIATIVAS				

Orçamento do Programa	**Total PPA**
Valor Global (R$)	**190.343.601**
Orçamentárias	190.343.601
Correntes	178.696.864
Capital	11.646.737
Não-Orçamentárias	

PRODUTOS DO PROGRAMA

Produto: **2018 - APOIO ADMINISTRATIVO E SUSTENTAÇÃO E/OU INOVAÇÃO TECNOLÓGICA DA SECRETARIA DA CULTURA E ECONOMIA E INDÚSTRIA CRIATIVAS**

Descrição do Produto:	ADMINISTRAÇÃO, CONTRATAÇÃO E LICITAÇÃO COM EFICIÊNCIA PARA MELHORIA E APERFEIÇOAMENTO DAS INSTALAÇÕES, EQUIPAMENTOS E NOVAS TECNOLOGIAS PARA A SECRETARIA.		
Classificação:	Apoio Administrativo	**Meta Prioritária:**	Não
Público-alvo:	Administração pública estadual e servidores públicos estaduais		
Ações:	5727 - CULTURA E GOVERNANÇA		

Plano PluriAnual

2024 - 2027

Programa: **1316 - DEFESA AGROPECUÁRIA E SUSTENTABILIDADE SANITÁRIA INTEGRADA A SEGURANÇA ALIMENTAR**

Órgão: 13000 - SECRETARIA DE AGRICULTURA E ABASTECIMENTO

Objetivos Estratégicos do Governo:	**OE - 04 - MENOR VULNERABILIDADE SOCIAL, COM REDUÇÃO DAS DESIGUALDADES, DA POBREZA E DO CONTINGENTE DE PESSOAS VIVENDO EM SITUAÇÃO DE RUA**				
	OE - 09 - AGRONEGÓCIO COM PRODUÇÃO DIVERSIFICADA E ATRELADO À SUSTENTABILIDADE E AO DESENVOLVIMENTO DOS PEQUENOS PRODUTORES				
Diagnóstico do Programa:	A OFERTA DE ALIMENTOS A POPULAÇÃO SEM GARANTIA DE SANIDADE E QUALIDADE; O PROCESSAMENTO E COMERCIALIZAÇÃO SEM A DEVIDA INSPEÇÃO SANITÁRIA E A AUSÊNCIA DE RASTREABILIDADE E CERTIFICAÇÃO DE QUALIDADE DOS PROCESSOS E PRODUTOS IMPACTAM DIRETAMENTE NA SAÚDE DE POPULAÇÃO E NA COMERCIALIZAÇÃO DOS PRODUTOS AGRÍCOLAS. OUTRO FATOR QUE PREJUDICA A COMERCIALIZAÇÃO DOS PRODUTOS AGRÍCOLAS É A DISTRIBUIÇÃO INEF				
Objetivo do Programa:	GARANTIR A SANIDADE E A QUALIDADE DA PRODUÇÃO AGROPECUÁRIA DE FORMA SUSTENTÁVEL, COM OFERTA DIVERSIFICADA DE ALIMENTOS SAUDÁVEIS E SEGUROS, POSSIBILITANDO ASSIM O ACESSO AOS MERCADOS.				
Abrangência Espacial:	Estado	**Tipo de Programa:**	Setorial	**Classificação:**	Finalístico
Objetivos de Desenvolvimento Sustentável:	2 FOME ZERO E AGRICULTURA SUSTENTÁVEL; 12 CONSUMO E PRODUÇÃO RESPONSÁVEIS; 17 PARCERIAS E MEIOS DE IMPLEMENTAÇÃO				
Metas dos ODS:	ODS - 02.1 - Eliminar a fome e garantir alimentos seguros, nutritivos e suficientes para todos				
	ODS - 02.2 - Combater a desnutrição, o nanismo e a caquexia em crianças até cinco anos e atender às necessidades nutricionais dos demais grupos				
	ODS - 02.4 - Garantir a produção sustentável de alimentos e práticas agrícolas resilientes que preservem os ecossistemas				
	ODS - 02.c - Adotar medidas para evitar a volatilidade extrema dos preços dos alimentos e seus derivados				
	ODS - 12.7 - Promover compras públicas sustentáveis				
	ODS - 17.9 - Promover a capacitação para apoiar os planos voltados aos objetivos de desenvolvimento sustentável				
Público-alvo:	Administração pública estadual e servidores públicos estaduais				
	Empresários do setor rural				
	População em geral				
	População em situação de vulnerabilidade social e em situação de rua				
	População rural				
	Trabalhadores rurais				
Políticas Públicas:	Administração Pública Agropecuária Segurança Alimentar				
Indicadores:	4541 - PERCENTUAL DE IRREGULARIDADES FITOZOOSANITÁRIAS EM AÇÕES DE DEFESA AGROPECUÁRIA.				
	4542 - PERCENTUAL DAS INCONFORMIDADES EM RELAÇÃO AO TOTAL DE ANÁLISES REALIZADAS				
	4545 - NÚMERO DE INTERCEPTAÇÕES DE PRODUTOS EXPORTADOS COM PRAGAS E DOENÇAS.				
Produtos:	2053 - EDUCAÇÃO E AUDITORIAS SANITÁRIAS				
	2056 - FISCALIZAÇÕES EM DEFESA AGROPECUÁRIA				
	2139 - INSPEÇÕES EM DEFESA AGROPECUÁRIA				
	2141 - CAPACITAÇÃO/QUALIFICAÇÃO PARA FOMENTO DA INCLUSÃO PRODUTIVA				
	2152 - REDE PAULISTA DE BANCO DE ALIMENTOS				
	2154 - SEGURANÇA E EDUCAÇÃO ALIMENTAR				
	2156 - ESTRUTURA ESTADUAL DE ENTREPOSTOS E MERCADOS ATACADISTAS				
	2159 - ABASTECIMENTO DA POPULAÇÃO COM PRODUTOS HORTÍCOLAS/ VALORAÇÃO DOS CIRCUITOS.				

Indicadores de Resultado do Programa	Fonte	Linha de Base		Metas Anuais do Programa				Meta Final PPA	
		Ano	Valor	2024	2025	2026	2027	Valor	Regra
PERCENTUAL DE IRREGULARIDADES FITOZOOSANITÁRIAS EM AÇÕES DE DEFESA AGROPECUÁRIA. (%)	Relatórios da Coordenadoria de Defesa Agropecuária	2022	0,04	40	38	36	35	35	Último Valor
PERCENTUAL DAS INCONFORMIDADES EM RELAÇÃO AO TOTAL DE ANÁLISES REALIZADAS (%)	Relatórios da Coordenadoria de Defesa Agropecuária			35	31	28	25	25	Último Valor
NÚMERO DE INTERCEPTAÇÕES DE PRODUTOS EXPORTADOS COM PRAGAS E DOENÇAS. (unidade)	Relatórios da Coordenadoria de Defesa Agropecuária	2022	68	44	35	28	22	22	Último Valor

Plano PluriAnual

2024 - 2027

Programa: **1316 - DEFESA AGROPECUÁRIA E SUSTENTABILIDADE SANITÁRIA INTEGRADA A SEGURANÇA ALIMENTAR**

Orçamento do Programa	Total PPA
Valor Global (R$)	**491.612.169**
Orçamentárias	491.612.169
Correntes	455.378.607
Capital	36.233.562
Não-Orçamentárias	

PRODUTOS DO PROGRAMA

Produto: **2053 - EDUCAÇÃO E AUDITORIAS SANITÁRIAS**

Descrição do Produto:	REALIZAÇÃO DE ATIVIDADES DE EDUCAÇÃO SANITÁRIA (PUBLICO EXTERNO E SERVIDORES) E AUDITORIAS INTERNAS NAS UNIDADES DA COORDENADORIA DE DEFESA AGROPECUÁRIA.		
Classificação:	Finalístico	**Meta Prioritária:**	Não
Objetivos de Desenvolvimento Sustentável:	2 FOME ZERO E AGRICULTURA SUSTENTÁVEL; 17 PARCERIAS E MEIOS DE IMPLEMENTAÇÃO		
Metas dos ODS:	ODS - 02.4 - Garantir a produção sustentável de alimentos e práticas agrícolas resilientes que preservem os ecossistemas		
	ODS - 17.9 - Promover a capacitação para apoiar os planos voltados aos objetivos de desenvolvimento sustentável		
Público-alvo:	Administração pública estadual e servidores públicos estaduais		
	População rural		
	Trabalhadores rurais		
Políticas Públicas:	Administração Pública		
	Agropecuária		
Indicadores:	**Orçamentário**	4552 - NÚMERO DE AÇÕES EDUCATIVAS E AUDITORIAS INTERNAS	
	Qualitativo	4555 - PERCENTUAL DE APROVEITAMENTO APÓS AÇÕES EDUCATIVAS.	
Ações:	4458 - AÇÕES DE EDUCAÇÃO E AUDITORIA SANITÁRIA		

Indicadores do Produto	Fonte	Linha de Base		Metas Anuais do Produto				Meta Final PPA	
		Ano	Valor	2024	2025	2026	2027	Valor	Regra
NÚMERO DE AÇÕES EDUCATIVAS E AUDITORIAS INTERNAS (unidade)	Relatórios da Coordenadoria de Defesa Agropecuária			440	440	440	440	1.760	Soma
PERCENTUAL DE APROVEITAMENTO APÓS AÇÕES EDUCATIVAS. (%)	Relatórios da Coordenadoria de Defesa Agropecuária			70	75	80	85	85	Último Valor

Plano PluriAnual

2024 - 2027

Programa: **1316 - DEFESA AGROPECUÁRIA E SUSTENTABILIDADE SANITÁRIA INTEGRADA A SEGURANÇA ALIMENTAR**

Produto: **2056 - FISCALIZAÇÕES EM DEFESA AGROPECUÁRIA**

Descrição do Produto:	AÇÕES DE FISCALIZAÇÕES EM CAPACITAÇÃO E EDUCAÇÃO EM SANIDADE ANIMAL, SANIDADE VEGETAL E TRÂNSITO E ANÁLISE DE RISCOS.		
Classificação:	Finalístico	**Meta Prioritária:**	Não
Objetivos de Desenvolvimento Sustentável:	2 FOME ZERO E AGRICULTURA SUSTENTÁVEL		
Metas dos ODS:	ODS - 02.4 - Garantir a produção sustentável de alimentos e práticas agrícolas resilientes que preservem os ecossistemas		
Público-alvo:	Empresários do setor rural		
	Trabalhadores rurais		
Políticas Públicas:	Agropecuária		
Indicadores:	**Orçamentário**	4558 - NÚMERO DE AÇÕES DE FISCALIZAÇÕES EM DEFESA AGROPECUÁRIA.	
	Qualitativo	4705 - PERCENTUAL DE AÇÕES DE FISCALIZAÇÕES DE DEFESA REALIZADAS	
Ações:	4457 - AÇÕES DE FISCALIZAÇÕES DA INOCUIDADE EM DEFESA AGROPECUÁRIA		

Indicadores do Produto	Fonte	Linha de Base		Metas Anuais do Produto				Meta Final PPA	
		Ano	Valor	2024	2025	2026	2027	Valor	Regra
NÚMERO DE AÇÕES DE FISCALIZAÇÕES EM DEFESA AGROPECUÁRIA. (unidade)	Relatórios do Sistema da Coordenadoria de Defesa Agropecuária	2023	47.691	60.000	63.000	67.000	70.000	260.000	Soma
PERCENTUAL DE AÇÕES DE FISCALIZAÇÕES DE DEFESA REALIZADAS (%)	Relatórios do Sistema da Coordenadoria de Defesa Agropecuária			22	24	25	27	27	Último Valor

Plano PluriAnual

2024 - 2027

Programa: **1316 - DEFESA AGROPECUÁRIA E SUSTENTABILIDADE SANITÁRIA INTEGRADA A SEGURANÇA ALIMENTAR**

Produto: **2139 - INSPEÇÕES EM DEFESA AGROPECUÁRIA**

Descrição do Produto:	AÇÕES DE INSPEÇÃO, AUDITORIA E CERTIFICAÇÃO EM ESTABELECIMENTOS E PRODUTOS PRODUTOS DE ORIGEM ANIMAL E VEGETAL		
Classificação:	Finalístico	**Meta Prioritária:**	Não
Objetivos de Desenvolvimento Sustentável:	2 FOME ZERO E AGRICULTURA SUSTENTÁVEL		
Metas dos ODS:	ODS - 02.4 - Garantir a produção sustentável de alimentos e práticas agrícolas resilientes que preservem os ecossistemas		
Público-alvo:	População em geral		
Políticas Públicas:	Agropecuária		
Indicadores:	**Orçamentário**	4707 - NÚMERO DE INSPEÇÕES EM DEFESA AGROPECUÁRIA REALIZADAS	
	Qualitativo	4709 - PERCENTUAL DE CONFORMIDADE EM RELAÇÃO AO TOTAL DAS ANÁLISES	
Ações:	6325 - AÇÕES DE INSPEÇÕES EM DEFESA SANITÁRIAS		

Indicadores do Produto	Fonte	Linha de Base		Metas Anuais do Produto				Meta Final PPA	
		Ano	Valor	2024	2025	2026	2027	Valor	Regra
NÚMERO DE INSPEÇÕES EM DEFESA AGROPECUÁRIA REALIZADAS (unidade)	Relatórios do Sistema da Coordenadoria de Defesa Agropecuária	2022	1.441	1.500	1.600	1.700	1.800	6.600	Soma
PERCENTUAL DE CONFORMIDADE EM RELAÇÃO AO TOTAL DAS ANÁLISES (%)	Relatórios do Sistema da Coordenadoria de Defesa Agropecuária			65	69	72	75	75	Último Valor

Plano PluriAnual

2024 - 2027

Programa: **1316 - DEFESA AGROPECUÁRIA E SUSTENTABILIDADE SANITÁRIA INTEGRADA A SEGURANÇA ALIMENTAR**

Produto: **2141 - CAPACITAÇÃO/QUALIFICAÇÃO PARA FOMENTO DA INCLUSÃO PRODUTIVA**

Descrição do Produto:	REALIZAÇÃO DE CAPACITAÇÃO DE AGENTES MULTIPLICADORES, COM A REALIZAÇÃO DE CURSOS, PALESTRAS, TREINAMENTOS E EVENTOS EDUCATIVOS, FOCANDO A GERAÇÃO DE RENDA, O COMBATE AO DESPERDÍCIO, A ADEQUADA MANIPULAÇÃO DOS ALIMENTOS E A CONSCIENTIZAÇÃO DE PRÁTICAS ALIMENTARES SAUDÁVEIS E EQUILIBRADAS		
Classificação:	Finalístico	**Meta Prioritária:**	Não
Objetivos de Desenvolvimento Sustentável:	2 FOME ZERO E AGRICULTURA SUSTENTÁVEL		
Metas dos ODS:	ODS - 02.1 - Eliminar a fome e garantir alimentos seguros, nutritivos e suficientes para todos		
	ODS - 02.2 - Combater a desnutrição, o nanismo e a caquexia em crianças até cinco anos e atender às necessidades nutricionais dos demais grupos		
Público-alvo:	População em situação de vulnerabilidade social e em situação de rua		
	Trabalhadores rurais		
Políticas Públicas:	Segurança Alimentar		
Indicadores:	**Orçamentário**	4712 - NÚMERO DE CAPACITAÇÕES REALIZADAS	
	Qualitativo	4713 - NÚMERO DE PESSOAS CAPACITADAS	
Ações:	2700 - PROJETO COZINHALIMENTO		

Indicadores do Produto	Fonte	Linha de Base		Metas Anuais do Produto				Meta Final PPA	
		Ano	Valor	2024	2025	2026	2027	Valor	Regra
NÚMERO DE CAPACITAÇÕES REALIZADAS (unidade)	Relatórios da Coordenadoria de Segurança Alimentar			800	934	400	535	2.669	Soma
NÚMERO DE PESSOAS CAPACITADAS (unidade)	Relatórios da Coordenadoria de Segurança Alimentar			12.000	12.000	12.000	12.000	48.000	Soma

Plano PluriAnual

2024 - 2027

Programa: **1316 - DEFESA AGROPECUÁRIA E SUSTENTABILIDADE SANITÁRIA INTEGRADA A SEGURANÇA ALIMENTAR**

Produto: **2152 - REDE PAULISTA DE BANCO DE ALIMENTOS**

Descrição do Produto:	ACOMPANHAMENTO DE MUNICÍPIOS CONVENIADOS PARA CRIAÇÃO/IMPLEMENTAÇÃO DOS BANCOS DE ALIMENTOS.		
Classificação:	Finalístico	**Meta Prioritária:**	Sim
Objetivos de Desenvolvimento Sustentável:	2 FOME ZERO E AGRICULTURA SUSTENTÁVEL		
Metas dos ODS:	ODS - 02.1 - Eliminar a fome e garantir alimentos seguros, nutritivos e suficientes para todos		
Público-alvo:	População em situação de vulnerabilidade social e em situação de rua		
Políticas Públicas:	Segurança Alimentar		
Indicadores:	**Orçamentário**	4716 - NÚMERO DE MUNICÍPIOS CONVENIADOS	
	Qualitativo	4717 - NÚMERO DE BANCOS DE ALIMENTOS IMPLEMENTADOS	
Ações:	6466 - GESTÃO DA REDE DE BANCO DE ALIMENTOS		

Indicadores do Produto	Fonte	Linha de Base		Metas Anuais do Produto				Meta Final PPA	
		Ano	Valor	2024	2025	2026	2027	Valor	Regra
NÚMERO DE MUNICÍPIOS CONVENIADOS (unidade)	Relatórios da Coordenadoria de Segurança Alimentar			1	2	2	2	7	Soma
NÚMERO DE BANCOS DE ALIMENTOS IMPLEMENTADOS (unidade)	Relatórios da Coordenadoria de Segurança Alimentar			4	8	12	16	40	Soma

Plano PluriAnual

2024 - 2027

Programa: **1316 - DEFESA AGROPECUÁRIA E SUSTENTABILIDADE SANITÁRIA INTEGRADA A SEGURANÇA ALIMENTAR**

Produto: **2154 - SEGURANÇA E EDUCAÇÃO ALIMENTAR**

Descrição do Produto:	ORGANIZAÇÃO DA CONFERENCIA DE SEGURANÇA ALIMENTAR E NUTRICIONAL,CAMPANHAS EDUCATIVAS (PRODUÇÃO E DISPONIBILIZAÇÃO DE MATERIAIS EDUCATIVOS DE CONSCIENTIZAÇÃO), ELABORAÇÃO, APOIO, REVISÃO E MONITORAMENTO DAS POLITICAS PÚBLICAS EM SEGURANÇA ALIMENTAR.		
Classificação:	Finalístico	**Meta Prioritária:**	Não
Objetivos de Desenvolvimento Sustentável:	2 FOME ZERO E AGRICULTURA SUSTENTÁVEL		
Metas dos ODS:	ODS - 02.1 - Eliminar a fome e garantir alimentos seguros, nutritivos e suficientes para todos		
Público-alvo:	População em situação de vulnerabilidade social e em situação de rua		
Políticas Públicas:	Segurança Alimentar		
Indicadores:	**Orçamentário**	4730 - NÚMERO DE DIAGNÓSTICOS DE POLÍTICAS PÚBLICAS DE SEGURANÇA ALIMENTAR	
	Qualitativo	4723 - NÚMERO DE PESSOAS BENEFICIADAS EM AÇÕES DE SEGURANÇA E EDUCAÇÃO ALIMENTAR	
Ações:	4783 - AÇÕES INTEGRADAS DE EDUCAÇÃO ALIMENTAR		

Indicadores do Produto	Fonte	Linha de Base		Metas Anuais do Produto				Meta Final PPA	
		Ano	Valor	2024	2025	2026	2027	Valor	Regra
NÚMERO DE DIAGNÓSTICOS DE POLÍTICAS PÚBLICAS DE SEGURANÇA ALIMENTAR (unidade)	Relatórios da Coordenadoria de Segurança Alimentar			2	2	2	2	8	Soma
NÚMERO DE PESSOAS BENEFICIADAS EM AÇÕES DE SEGURANÇA E EDUCAÇÃO ALIMENTAR (unidade)	Relatórios da Coordenadoria de Segurança Alimentar	2023	5.693	25.200	35.000	38.000	46.000	144.200	Soma

Plano PluriAnual

2024 - 2027

Programa: **1316 - DEFESA AGROPECUÁRIA E SUSTENTABILIDADE SANITÁRIA INTEGRADA A SEGURANÇA ALIMENTAR**

Produto: **2156 - ESTRUTURA ESTADUAL DE ENTREPOSTOS E MERCADOS ATACADISTAS**

Descrição do Produto:	DESENVOLVIMENTO DA ESTRUTURA ESTADUAL DE ENTREPOSTOS E MERCADOS ATACADISTAS, ESTABELECENDO PLANOS ESTRATÉGICOS E DE INVESTIMENTOS ESSENCIAIS À SUA MODERNIZAÇÃO.		
Classificação:	Finalístico	**Meta Prioritária:**	Sim
Objetivos de Desenvolvimento Sustentável:	2 FOME ZERO E AGRICULTURA SUSTENTÁVEL; 12 CONSUMO E PRODUÇÃO RESPONSÁVEIS		
Metas dos ODS:	ODS - 02.1 - Eliminar a fome e garantir alimentos seguros, nutritivos e suficientes para todos		
	ODS - 12.7 - Promover compras públicas sustentáveis		
Público-alvo:	População em geral		
Políticas Públicas:	Segurança Alimentar		
Indicadores:	**Orçamentário**	4733 - NÚMERO DE ETAPAS PARA ELABORAÇÃO E IMPLEMENTAÇÃO DO PLANO ESTRATÉGICO CONCLUÍDAS	
	Qualitativo	4735 - NÚMERO DE PESQUISAS REALIZADAS PARA ELABORAÇÃO DO DIAGNÓSTICO	
Ações:	2698 - FOMENTO A ESTRUTURAÇÃO DE ENTREPOSTOS E MERCADOS		

Indicadores do Produto	Fonte	Linha de Base		Metas Anuais do Produto				Meta Final PPA	
		Ano	Valor	2024	2025	2026	2027	Valor	Regra
NÚMERO DE ETAPAS PARA ELABORAÇÃO E IMPLEMENTAÇÃO DO PLANO ESTRATÉGICO CONCLUÍDAS (unidade)	Relatórios da Coordenadoria de Desenvolvimento dos Agronegócios			1	1	1	1	4	Soma
NÚMERO DE PESQUISAS REALIZADAS PARA ELABORAÇÃO DO DIAGNÓSTICO (unidade)	Relatórios da Coordenadoria de Desenvolvimento dos Agronegócios			30	30	30	30	120	Soma

Plano PluriAnual

2024 - 2027

Programa: **1316 - DEFESA AGROPECUÁRIA E SUSTENTABILIDADE SANITÁRIA INTEGRADA A SEGURANÇA ALIMENTAR**

Produto: **2159 - ABASTECIMENTO DA POPULAÇÃO COM PRODUTOS HORTÍCOLAS/ VALORAÇÃO DOS CIRCUITOS.**

Descrição do Produto:	GARANTIR O ABASTECIMENTO DA POPULAÇÃO COM PRODUTOS HORTÍCOLAS DE QUALIDADEE VALORIZAR OS CIRCUITOS LOCAIS E REGIONAIS, FOMENTANDO A CRIAÇÃO DE SERVIÇO DE ASSISTÊNCIA TÉCNICA VOLTADA À CADEIA INTERMEDIÁRIA ENTRE PRODUTORES E ENTREPOSTOS DE ABASTECIMENTO ALIMENTAR DE FORMA A APERFEIÇOAR PROCESSOS DE CONTROLE DE QUALIDADE, RASTREABILIDADE E MITIGAÇÃO DAS PERDAS DECORRENTES DO PROCESSO LOGÍSTICO. CRIAR NOVOS CANAIS DE ABASTECIMENTO ALIMENTAR E MODERNIZAR AQUELES JÁ EXISTENTES.		
Classificação:	Finalístico	**Meta Prioritária:**	Sim
Objetivos de Desenvolvimento Sustentável:	2 FOME ZERO E AGRICULTURA SUSTENTÁVEL		
Metas dos ODS:	ODS - 02.1 - Eliminar a fome e garantir alimentos seguros, nutritivos e suficientes para todos		
	ODS - 02.c - Adotar medidas para evitar a volatilidade extrema dos preços dos alimentos e seus derivados		
Público-alvo:	População em geral		
Políticas Públicas:	Segurança Alimentar		
Indicadores:	**Orçamentário**	4818 - NÚMERO DE CANAIS ABASTECIMENTO FÍSICOS E VIRTUAIS CRIADOS	
	Qualitativo	4819 - NÚMERO DE BENEFICIÁRIOS ATENDIDOS PELOS CANAIS DE ABASTECIMENTO	
Ações:	6326 - CONSOLIDAÇÃO DOS SISTEMAS AGROALIMENTARES		

Indicadores do Produto	Fonte	Linha de Base		Metas Anuais do Produto				Meta Final PPA	
		Ano	Valor	2024	2025	2026	2027	Valor	Regra
NÚMERO DE CANAIS ABASTECIMENTO FÍSICOS E VIRTUAIS CRIADOS (unidade)	Relatórios da Coordenadoria de Desenvolvimento dos Agronegócios			600	600	600	600	2.400	Soma
NÚMERO DE BENEFICIÁRIOS ATENDIDOS PELOS CANAIS DE ABASTECIMENTO (unidade)	Relatórios da Coordenadoria de Desenvolvimento dos Agronegócios			300.000	330.000	363.000	399.300	1.392.300	Soma

Plano PluriAnual

2024 - 2027

Programa: **1317 - PRODUÇÃO SUSTENTÁVEL**

Órgão: 13000 - SECRETARIA DE AGRICULTURA E ABASTECIMENTO

Objetivos Estratégicos do Governo:	**OE - 09 - AGRONEGÓCIO COM PRODUÇÃO DIVERSIFICADA E ATRELADO À SUSTENTABILIDADE E AO DESENVOLVIMENTO DOS PEQUENOS PRODUTORES**				
Diagnóstico do Programa:	PRODUÇÃO AGROPECUÁRIA DOS PEQUENOS PRODUTORES E SUAS ORGANIZAÇÕES COM BAIXA ADOÇÃO DE SISTEMAS PRODUTIVOS SUSTENTÁVEIS E USO DE TECNOLOGIAS INOVADORAS, CONTRIBUINDO PARA A PERDA DE BIODIVERSIDADE, PERDA DE COMPETITIVIDADE NO PROCESSO PRODUTIVO E DIFICULDADE DE ACESSO AO MERCADO.				
Objetivo do Programa:	IMPLEMENTAR A ADOÇÃO DE SISTEMAS PRODUTIVOS SUSTENTÁVEIS PARA AMPLIAR A COMPETIVIDADE DOS PRODUTORES RURAIS.				
Abrangência Espacial:	Estado	**Tipo de Programa:**	Setorial	**Classificação:**	Finalístico
Objetivos de Desenvolvimento Sustentável:					
Metas dos ODS:	ODS - 02.3 - Aumentar a produtividade e a renda dos pequenos produtores de alimentos				
	ODS - 02.4 - Garantir a produção sustentável de alimentos e práticas agrícolas resilientes que preservem os ecossistemas				
	ODS - 02.5 - Manter a diversidade genética de sementes, plantas, animais domésticos e selvagens				
	ODS - 02.a - Aumentar a capacidade de produção agrícola e investir em infraestrutura rural, pesquisa, extensão e bancos genéticos				
	ODS - 11.a - Apoiar relações positivas entre áreas urbanas, periurbanas e rurais, reforçando o planejamento				
	ODS - 14.b - Promover o acesso dos pescadores artesanais a recursos marinhos e a mercados				
	ODS - 15.3 - Combater a desertificação e restaurar a terra e o solo degradados				
	ODS - 17.16 - Promover parcerias multissetoriais para apoiar os objetivos de desenvolvimento sustentável em todos os municípios				
	ODS - 17.7 - Promover o desenvolvimento, a transferência e a difusão de tecnologias ambientalmente corretas				
Público-alvo:	Administração pública estadual e servidores públicos estaduais				
	Administração pública municipal				
	Empresários do setor rural				
	População rural				
	Trabalhadores rurais				
	Pequenos Produtores				
Políticas Públicas:	Administração Pública Agropecuária				
Indicadores:	4475 - NÚMERO DE IMÓVEIS RURAIS REGULARIZADOS (EM CONFORMIDADE COM A LEI 12.651 DE 2012 OU EM PROCESSO DE REGULARIZAÇÃO AMBIENTAL, COM TERMO DE COMPROMISSO ASSINADO – TCPRA/TCA)				
	4477 - NÚMERO DE PRODUTORES RURAIS ADOTANDO SISTEMAS PRODUTIVOS SUSTENTÁVEIS				
	4823 - NÚMERO DE ENDEREÇOS ENTREGUES - ROTAS RURAIS				
Produtos:	2028 - ATENDIMENTO A PROPRIETÁRIOS RURAIS PARA REGULARIZAÇÃO AMBIENTAL				
	2029 - AGRO PAULISTA + VERDE				
	2042 - ATENDIMENTO AOS PRODUTORES COM INSUMOS ESTRATÉGICOS DE QUALIDADE				
	2045 - APOIO A PRODUTORES, ASSOCIAÇÕES E COOPERATIVAS COM ASSISTÊNCIA TÉCNICA, EXTENSÃO				
	2216 - ROTAS RURAIS - PROPRIEDADES RURAIS MAPEADAS, ENDEREÇADAS E CONECTADAS				
	2236 - SEGURANÇA NO CAMPO				
	2240 - CRÉDITO RURAL PARA O DESENVOLVIMENTO SUSTENTÁVEL				
	2242 - SUBVENÇÃO ECONÔMICA PARA O DESENVOLVIMENTO RURAL SUSTENTÁVEL				
	2281 - SISTEMA ESTADUAL DE DESENVOLVIMENTO RURAL SUSTENTÁVEL				
	2374 - ESTUDOS APLICADOS EM ARRANJOS PRODUTIVOS LOCAIS AGROINDUSTRIAIS RURAIS				

Plano PluriAnual

2024 - 2027

Programa: **1317 - PRODUÇÃO SUSTENTÁVEL**

Indicadores de Resultado do Programa	Fonte	Linha de Base		Metas Anuais do Programa				Meta Final PPA	
		Ano	Valor	2024	2025	2026	2027	Valor	Regra
NÚMERO DE IMÓVEIS RURAIS REGULARIZADOS (EM CONFORMIDADE COM A LEI 12.651 DE 2012 OU EM PROCESSO DE REGULARIZAÇÃO AMBIENTAL, COM TERMO DE COMPROMISSO ASSINADO – TCPRA/TCA) (unidade)	Relatórios da Coordenadoria de Assistência Técnica Integral	2020-2023	18.977	115.197	105.598	172.796	19.200	412.791	Soma
NÚMERO DE PRODUTORES RURAIS ADOTANDO SISTEMAS PRODUTIVOS SUSTENTÁVEIS (unidade)	Relatórios da Coordenadoria de Assistência Técnica Integral	2019-2022	45.000	50.000	55.000	60.000	65.000	230.000	Soma
NÚMERO DE ENDEREÇOS ENTREGUES - ROTAS RURAIS (unidade)	Agência Paulista de Tecnologia dos Agronegócios	2019-2023	340.000	72.172	72.172	72.172	72.172	288.688	Soma

INDICADOR REGIONALIZADO: NÚMERO DE IMÓVEIS RURAIS REGULARIZADOS (EM CONFORMIDADE COM A LEI 12.651 DE 2012 OU EM PROCESSO DE REGULARIZAÇÃO AMBIENTAL, COM TERMO DE COMPROMISSO ASSINADO – TCPRA/ TCA) (unidade)

Região	Município	Metas Anuais do Programa				Meta Final PPA
		2024	2025	2026	2027	Valor
ARAÇATUBA	ANDRADINA	1.847	1.693	2.771	309	6.620
ARAÇATUBA	ARAÇATUBA	2.856	2.618	4.284	477	10.235
ARAÇATUBA	GENERAL SALGADO	2.416	2.215	3.624	402	8.657
BARRETOS	BARRETOS	3.129	2.868	4.693	522	11.212
BAURU	BAURU	2.363	2.166	3.544	393	8.466
BAURU	JAÚ	2.580	2.365	3.870	430	9.245
BAURU	LINS	1.506	1.380	2.259	251	5.396
CAMPINAS	BRAGANÇA PAULISTA	4.725	4.331	7.087	787	16.930
CAMPINAS	CAMPINAS	2.893	2.652	4.340	483	10.368
CAMPINAS	LIMEIRA	3.212	2.945	4.819	535	11.511
CAMPINAS	MOGI-MIRIM	2.485	2.278	3.727	413	8.903
CAMPINAS	PIRACICABA	2.811	2.577	4.217	468	10.073
CAMPINAS	SÃO JOÃO DA BOA VISTA	3.965	3.635	5.948	661	14.209
CENTRAL	ARARAQUARA	2.064	1.892	3.096	344	7.396
FRANCA	FRANCA	2.373	2.176	3.560	396	8.505
FRANCA	ORLANDIA	1.797	1.647	2.696	300	6.440
GRANDE SÃO PAULO	MOGI DAS CRUZES	2.352	2.156	3.528	392	8.428
MARÍLIA	ASSIS	3.092	2.834	4.638	515	11.079
MARÍLIA	MARÍLIA	1.526	1.399	2.289	254	5.468
MARÍLIA	OURINHOS	2.568	2.354	3.852	429	9.203
MARÍLIA	TUPÃ	2.077	1.904	3.115	346	7.442
PRESIDENTE PRUDENTE	DRACENA	2.589	2.374	3.884	432	9.279
PRESIDENTE PRUDENTE	PRESIDENTE PRUDENTE	3.481	3.191	5.221	579	12.472
PRESIDENTE PRUDENTE	PRESIDENTE VENCESLAU	1.779	1.631	2.669	297	6.376
REGISTRO	REGISTRO	4.147	3.801	6.220	692	14.860

Plano PluriAnual

2024 - 2027

Programa: **1317 - PRODUÇÃO SUSTENTÁVEL**

INDICADOR REGIONALIZADO: NÚMERO DE IMÓVEIS RURAIS REGULARIZADOS (EM CONFORMIDADE COM A LEI 12.651 DE 2012 OU EM PROCESSO DE REGULARIZAÇÃO AMBIENTAL, COM TERMO DE COMPROMISSO ASSINADO – TCPRA/ TCA) (unidade)

Região	Município	Metas Anuais do Programa				Meta Final PPA
		2024	2025	2026	2027	Valor
RIBEIRÃO PRETO	JABOTICABAL	3.350	3.071	5.025	558	12.004
RIBEIRÃO PRETO	RIBEIRÃO PRETO	2.528	2.318	3.793	421	9.060
SANTOS	SANTOS	1.897	1.739	2.846	316	6.798
SÃO JOSÉ DO RIO PRETO	CATANDUVA	2.876	2.636	4.314	480	10.306
SÃO JOSÉ DO RIO PRETO	FERNANDÓPOLIS	1.585	1.453	2.377	263	5.678
SÃO JOSÉ DO RIO PRETO	JALES	3.164	2.900	4.745	527	11.336
SÃO JOSÉ DO RIO PRETO	SÃO JOSÉ DO RIO PRETO	4.229	3.877	6.344	705	15.155
SÃO JOSÉ DO RIO PRETO	VOTUPORANGA	1.972	1.807	2.957	329	7.065
SÃO JOSÉ DOS CAMPOS	GUARATINGUETÁ	2.816	2.581	4.224	469	10.090
SÃO JOSÉ DOS CAMPOS	PINDAMONHANGABA	4.956	4.543	7.434	827	17.760
SOROCABA	AVARÉ	2.442	2.239	3.664	407	8.752
SOROCABA	BOTUCATU	2.527	2.316	3.790	421	9.054
SOROCABA	ITAPETININGA	4.977	4.562	7.465	829	17.833
SOROCABA	ITAPEVA	3.623	3.321	5.435	604	12.983
SOROCABA	SOROCABA	5.622	5.153	8.432	937	20.144

Orçamento do Programa	Total PPA
Valor Global (R$)	**2.754.336.940**
Orçamentárias	2.754.336.940
Correntes	1.068.572.782
Capital	1.685.764.158
Não-Orçamentárias	

Plano PluriAnual

2024 - 2027

Programa: **1317 - PRODUÇÃO SUSTENTÁVEL**

PRODUTOS DO PROGRAMA

Produto: **2028 - ATENDIMENTO A PROPRIETÁRIOS RURAIS PARA REGULARIZAÇÃO AMBIENTAL**

Descrição do Produto:	DISPONIBILIZAÇÃO DO ATENDIMENTO AOS PROPRIETÁRIOS RURAIS PARA A REGULARIZAÇÃO AMBIENTAL DE SEUS IMÓVEIS NO ESTADO DE SÃO PAULO, DE ACORDO COM A LEGISLAÇÃO VIGENTE.		
Classificação:	Finalístico	**Meta Prioritária:**	Sim
Objetivos de Desenvolvimento Sustentável:	2 FOME ZERO E AGRICULTURA SUSTENTÁVEL; 15 VIDA TERRESTRE		
Metas dos ODS:	ODS - 02.a - Aumentar a capacidade de produção agrícola e investir em infraestrutura rural, pesquisa, extensão e bancos genéticos		
	ODS - 15.3 - Combater a desertificação e restaurar a terra e o solo degradados		
Público-alvo:	Empresários do setor rural		
Políticas Públicas:	Agropecuária		
Indicadores:	**Orçamentário**	4480 - NÚMERO DE IMÓVEIS RURAIS COM ATENDIMENTO CONCLUÍDO	
	Qualitativo	4481 - PERCENTUAL DE IMÓVEIS RURAIS COM TERMO DE COMPROMISSO ASSINADO.	
Ações:	6077 - ADEQUAÇÃO AMBIENTAL DE IMOVEIS RURAIS (PRA)		

Indicadores do Produto	Fonte	Linha de Base		Metas Anuais do Produto				Meta Final PPA	
		Ano	Valor	2024	2025	2026	2027	Valor	Regra
NÚMERO DE IMÓVEIS RURAIS COM ATENDIMENTO CONCLUÍDO (unidade)	Relatórios da Coordenadoria de Assistência Técnica Integral	2020-2023	18.977	120.000	230.000	410.000	430.000	1.190.000	Soma
PERCENTUAL DE IMÓVEIS RURAIS COM TERMO DE COMPROMISSO ASSINADO. (%)	Relatórios da Coordenadoria de Assistência Técnica Integral	2023	0	28	53	95	100	100	Último Valor

Plano PluriAnual

2024 - 2027

Programa: **1317 - PRODUÇÃO SUSTENTÁVEL**

Produto: **2029 - AGRO PAULISTA + VERDE**

Descrição do Produto:	ELABORAÇÃO DO PLANEJAMENTO DE MICROBACIAS HIDROGRÁFICAS PARA INTERVENÇÃO EM CONSERVAÇÃO DO SOLO, ÁGUA E BIODIVERSIDADE E ESTIMULAR SISTEMAS PRODUTIVOS SUSTENTÁVEIS.		
Classificação:	Finalístico	**Meta Prioritária:**	Sim
Objetivos de Desenvolvimento Sustentável:	15 VIDA TERRESTRE		
Metas dos ODS:	ODS - 15.3 - Combater a desertificação e restaurar a terra e o solo degradados		
Público-alvo:	População rural		
Políticas Públicas:	Agropecuária		
Indicadores:	**Orçamentário**	4502 - NÚMERO DE PLANOS DE MICROBACIAS ELABORADOS.	
	Qualitativo	4504 - ÁREAS DE MICROBACIAS HIDROGRÁFICAS BENEFICIADAS PELO PROJETO	
Ações:	2610 - CONSERVAÇÃO DE SOLO, ÁGUA E BIODIVERSIDADE		

Indicadores do Produto	Fonte	Linha de Base		Metas Anuais do Produto				Meta Final PPA	
		Ano	Valor	2024	2025	2026	2027	Valor	Regra
NÚMERO DE PLANOS DE MICROBACIAS ELABORADOS. (unidade)	Relatórios da Coordenadoria de Assistência Técnica Integral	2018-2023	0	20	50	120	110	300	Soma
ÁREAS DE MICROBACIAS HIDROGRÁFICAS BENEFICIADAS PELO PROJETO (ha)	Relatórios da Coordenadoria de Assistência Técnica Integral	2018-2023	0	100.000	250.000	600.000	550.000	1.500.000	Soma

Plano PluriAnual

2024 - 2027

Programa: **1317 - PRODUÇÃO SUSTENTÁVEL**

Produto: **2042 - ATENDIMENTO AOS PRODUTORES COM INSUMOS ESTRATÉGICOS DE QUALIDADE**

Descrição do Produto:	PRODUÇÃO DE INSUMOS ESTRATÉGICOS (SEMENTES, MUDAS DE ESPÉCIES FRUTÍFERAS E FLORESTAIS NATIVAS) DE QUALIDADE.		
Classificação:	Finalístico	**Meta Prioritária:**	Não
Objetivos de Desenvolvimento Sustentável:	2 FOME ZERO E AGRICULTURA SUSTENTÁVEL		
Metas dos ODS:	ODS - 02.5 - Manter a diversidade genética de sementes, plantas, animais domésticos e selvagens		
Público-alvo:	População em geral		
	Trabalhadores rurais		
	Pequenos produtores		
Políticas Públicas:	Agropecuária		
Indicadores:	**Orçamentário**	4513 - ÁREA PLANTADA VIABILIZADA PELOS INSUMOS ESTRATÉGICOS DISPONIBILIZADOS.	
	Qualitativo	4515 - PERCENTUAL DOS INSUMOS ESTRATÉGICOS COMERCIALIZADOS EM RELAÇÃO AO TOTAL PRODUZIDO	
Ações:	4435 - ABASTECIMENTO ESTRATÉGICO DE SEMENTES, MUDAS E MATRIZES		

Indicadores do Produto	Fonte	Linha de Base		Metas Anuais do Produto				Meta Final PPA	
		Ano	Valor	2024	2025	2026	2027	Valor	Regra
ÁREA PLANTADA VIABILIZADA PELOS INSUMOS ESTRATÉGICOS DISPONIBILIZADOS. (ha)	Relatórios da CATI Sementes e Mudas	2019-2022	147.250	46.250	46.250	46.250	46.250	185.000	Soma
PERCENTUAL DOS INSUMOS ESTRATÉGICOS COMERCIALIZADOS EM RELAÇÃO AO TOTAL PRODUZIDO (%)	Relatórios da CATI Sementes e Mudas	2019-2022	82,5	90	90	90	90	90	Média

Plano PluriAnual

2024 - 2027

Programa: **1317 - PRODUÇÃO SUSTENTÁVEL**

Produto: **2045 - APOIO A PRODUTORES, ASSOCIAÇÕES E COOPERATIVAS COM ASSISTÊNCIA TÉCNICA, EXTENSÃO**

Descrição do Produto:	FORNECIMENTO DE CAPACITAÇÃO, ELABORAÇÃO DE PROJETOS DE CRÉDITO E SUBVENÇÃO ECONÔMICA E PRESTAÇÃO DE ASSISTÊNCIA TÉCNICA AOS PRODUTORES RURAIS E SUAS ORGANIZAÇÕES, INCLUINDO OS SINDICATOS PATRONAIS RURAIS; DESENVOLVIMENTO E APERFEIÇOAMENTO DOS PROFISSIONAIS DA EXTENSÃO RURAL		
Classificação:	Finalístico	**Meta Prioritária:**	Sim
Objetivos de Desenvolvimento Sustentável:	2 FOME ZERO E AGRICULTURA SUSTENTÁVEL; 17 PARCERIAS E MEIOS DE IMPLEMENTAÇÃO		
Metas dos ODS:	ODS - 02.4 - Garantir a produção sustentável de alimentos e práticas agrícolas resilientes que preservem os ecossistemas		
	ODS - 02.a - Aumentar a capacidade de produção agrícola e investir em infraestrutura rural, pesquisa, extensão e bancos genéticos		
	ODS - 17.7 - Promover o desenvolvimento, a transferência e a difusão de tecnologias ambientalmente corretas		
Público-alvo:	Administração pública estadual e servidores públicos estaduais		
	População rural		
	Trabalhadores rurais		
	Pequenos produtores		
Políticas Públicas:	Administração Pública		
	Agropecuária		
Indicadores:	**Orçamentário**	4523 - NÚMERO DE PESSOAS ATENDIDAS COM CAPACITAÇÃO E ASSISTÊNCIA TÉCNICA.	
	Qualitativo	4525 - PERCENTUAL DE CAPACITAÇÃO PARA PÚBLICO EXTERNO.	
Ações:	4453 - ASSISTÊNCIA TÉCNICA, EXTENSÃO RURAL E APOIO A ORG.RURAIS P/AGRICUL.SUSTENTÁVEL		

Indicadores do Produto	Fonte	Linha de Base		Metas Anuais do Produto				Meta Final PPA	
		Ano	Valor	2024	2025	2026	2027	Valor	Regra
NÚMERO DE PESSOAS ATENDIDAS COM CAPACITAÇÃO E ASSISTÊNCIA TÉCNICA. (unidade)	Relatórios da Coordenadoria de Assistência Técnica Integral	2019-2022	279.800	70.000	73.000	73.000	73.000	289.000	Soma
PERCENTUAL DE CAPACITAÇÃO PARA PÚBLICO EXTERNO. (%)	Relatórios da Coordenadoria de Assistência Técnica Integral	2019-2022	45	50	55	60	60	56,25	Média

Plano PluriAnual

2024 - 2027

Programa: **1317 - PRODUÇÃO SUSTENTÁVEL**

Produto: **2216 - ROTAS RURAIS - PROPRIEDADES RURAIS MAPEADAS, ENDEREÇADAS E CONECTADAS**

Descrição do Produto:	PROMOÇÃO DO ACESSO DA POPULAÇÃO RURAL A SERVIÇOS PÚBLICOS COMO SAÚDE, SEGURANÇA E EDUCAÇÃO ALÉM DE AÇÕES PARA GARANTIR A COMPETITIVIDADE DA PRODUÇÃO RURAL ATRAVÉS DO ENDEREÇAMENTO DOS ESTABELECIMENTOS E ROTEAMENTO DAS ESTRADA DA ZONA RURAL DO ESTADO DE SÃO PAULO. DISPONIBILIZAÇÃO DE BANCO DE DADOS PARA DESENVOLVIMENTO TERRITORIAL COMO FERRAMENTA DE ELABORAÇÃO DE POLÍTICAS PÚBLICAS ASSERTIVAS.		
Classificação:	Finalístico	**Meta Prioritária:**	Não
Objetivos de Desenvolvimento Sustentável:	11 CIDADES E COMUNIDADES SUSTENTÁVEIS		
Metas dos ODS:	ODS - 11.a - Apoiar relações positivas entre áreas urbanas, periurbanas e rurais, reforçando o planejamento		
Público-alvo:	Administração pública municipal		
	Empresários do setor rural		
	População rural		
Políticas Públicas:	Agropecuária		
Indicadores:	**Orçamentário**	4847 - NÚMERO DE ENDEREÇOS RURAIS ENTREGUES	
	Qualitativo	4849 - NÚMERO DE PESSOAS CAPACITADAS	
Ações:	2647 - ROTAS RURAIS - MAPEAMENTO, ENDEREÇAMENTO E CONECTIVIDADE NO CAMPO		

Indicadores do Produto	Fonte	Linha de Base		Metas Anuais do Produto				Meta Final PPA	
		Ano	Valor	2024	2025	2026	2027	Valor	Regra
NÚMERO DE ENDEREÇOS RURAIS ENTREGUES (unidade)	Relatórios do Instituto de Economia Agrícola	2019-2022	288.000	43.200	33.120	23.040	19.037	118.397	Soma
NÚMERO DE PESSOAS CAPACITADAS (unidade)	Relatórios do Instituto de Economia Agrícola	2019-2022	800	320	280	280	252	1.132	Soma

Plano PluriAnual

2024 - 2027

Programa: **1317 - PRODUÇÃO SUSTENTÁVEL**

Produto: **2236 - SEGURANÇA NO CAMPO**

Descrição do Produto:	APOIAR OS MUNICÍPIOS COM EQUIPAMENTOS E PATRULHAMENTO, ARTICULANDO INCENTIVO DE PREVENÇÃO E CONTROLE DE INCÊNDIOS, REDUZINDO ASSIM AS OCORRÊNCIAS NAS ÁREAS RURAIS.MONITORAMENTO DAS ESTRADAS, ATRAVÉS DE MECANISMOS DE VIGILÂNCIA		
Classificação:	Finalístico	**Meta Prioritária:**	Não
Objetivos de Desenvolvimento Sustentável:	17 PARCERIAS E MEIOS DE IMPLEMENTAÇÃO		
Metas dos ODS:	ODS - 17.16 - Promover parcerias multissetoriais para apoiar os objetivos de desenvolvimento sustentável em todos os municípios		
Público-alvo:	Empresários do setor rural		
	População rural		
	Trabalhadores rurais		
Indicadores:	**Orçamentário**	4896 - NÚMERO DE MUNICÍPIOS CONVENIADOS E COM COMPARTILHAMENTO	
	Qualitativo	4899 - NÚMERO DE OCORRÊNCIAS REGISTRADAS NA ZONA RURAL	
Ações:	2705 - AGRO SP+SEGURO		

Indicadores do Produto	Fonte	Linha de Base		Metas Anuais do Produto				Meta Final PPA	
		Ano	Valor	2024	2025	2026	2027	Valor	Regra
NÚMERO DE MUNICÍPIOS CONVENIADOS E COM COMPARTILHAMENTO (unidade)	Relatórios da Coordenadoria de Gestão de Convênios	2020-2023	0	60	50	45	45	200	Soma
NÚMERO DE OCORRÊNCIAS REGISTRADAS NA ZONA RURAL (unidade)	Relatórios Internos			30	25	20	15	90	Soma

Plano PluriAnual

2024 - 2027

Programa: **1317 - PRODUÇÃO SUSTENTÁVEL**

Produto: **2240 - CRÉDITO RURAL PARA O DESENVOLVIMENTO SUSTENTÁVEL**

Descrição do Produto:	PRESTAR APOIO FINANCEIRO POR MEIO DE FINANCIAMENTO PELO FEAP - FUNDO DE EXPANSÃO DO AGRONEGÓCIO PAULISTA, VISANDO O DESENVOLVIMENTO DO AGRONEGÓCIO PAULISTA.		
Classificação:	Finalístico	**Meta Prioritária:**	Sim
Objetivos de Desenvolvimento Sustentável:	2 FOME ZERO E AGRICULTURA SUSTENTÁVEL; 14 VIDA NA ÁGUA		
Metas dos ODS:	ODS - 02.3 - Aumentar a produtividade e a renda dos pequenos produtores de alimentos		
	ODS - 14.b - Promover o acesso dos pescadores artesanais a recursos marinhos e a mercados		
Público-alvo:	Empresários do setor rural		
	Trabalhadores rurais		
Políticas Públicas:	Agropecuária		
Indicadores:	**Orçamentário**	4877 - NÚMERO DE OPERAÇÕES DE CRÉDITO CONCEDIDAS AOS PRODUTORES RURAIS	
	Qualitativo	4883 - NÚMERO DE BENEFICÁRIOS ATENDIDOS COM OPERAÇÕES DE CRÉDITO	
Ações:	1407 - CONCESSÃO DE CRÉDITO RURAL		

Indicadores do Produto	Fonte	Linha de Base		Metas Anuais do Produto				Meta Final PPA	
		Ano	Valor	2024	2025	2026	2027	Valor	Regra
NÚMERO DE OPERAÇÕES DE CRÉDITO CONCEDIDAS AOS PRODUTORES RURAIS (unidade)	Relatórios do Sistema FEAP Linhas de Crédito	2020-2023	4.491	710	710	710	710	2.840	Soma
NÚMERO DE BENEFICÁRIOS ATENDIDOS COM OPERAÇÕES DE CRÉDITO (unidade)	Relatórios do Sistema de Linhas Crédito do FEAP	2023	743	888	888	888	888	3.552	Soma

Plano PluriAnual

2024 - 2027

Programa: **1317 - PRODUÇÃO SUSTENTÁVEL**

Produto: **2242 - SUBVENÇÃO ECONÔMICA PARA O DESENVOLVIMENTO RURAL SUSTENTÁVEL**

Descrição do Produto:	PRESTAÇÃO DE APOIO FINANCEIRO ATRAVÉS DE SUBVENÇÃO ECONÔMICA PELO FEAP - FUNDO DE EXPANSÃO DO AGRONEGÓCIO PAULISTA, VISANDO O DESENVOLVIMENTO DO AGRONEGÓCIO PAULISTA, COM FOCO NA SUSTENTABILIDADE ECONÔMICA, AMBIENTAL E SOCIAL.		
Classificação:	Finalístico	**Meta Prioritária:**	Sim
Objetivos de Desenvolvimento Sustentável:	2 FOME ZERO E AGRICULTURA SUSTENTÁVEL; 17 PARCERIAS E MEIOS DE IMPLEMENTAÇÃO		
Metas dos ODS:	ODS - 02.4 - Garantir a produção sustentável de alimentos e práticas agrícolas resilientes que preservem os ecossistemas		
	ODS - 17.7 - Promover o desenvolvimento, a transferência e a difusão de tecnologias ambientalmente corretas		
Público-alvo:	Empresários do setor rural		
	Trabalhadores rurais		
Políticas Públicas:	Agropecuária		
Indicadores:	**Orçamentário**	4887 - NÚMERO DE SUBVENÇÕES CONCEDIDAS AOS PRODUTORES RURAIS	
	Qualitativo	4890 - NÚMERO DE BENEFICIÁRIOS ATENDIDOS COM SUBVENÇÕES RURAIS	
Ações:	1327 - CONCESSÃO DE SUBVENÇÕES AOS PRODUTORES RURAIS		

Indicadores do Produto	Fonte	Linha de Base		Metas Anuais do Produto				Meta Final PPA	
		Ano	Valor	2024	2025	2026	2027	Valor	Regra
NÚMERO DE SUBVENÇÕES CONCEDIDAS AOS PRODUTORES RURAIS (unidade)	Relatórios do Sistema de Subvenções do FEAP	2020-2023	54.176	9.830	9.830	9.830	9.830	39.320	Soma
NÚMERO DE BENEFICIÁRIOS ATENDIDOS COM SUBVENÇÕES RURAIS (unidade)	Relatórios do Sistema de Subvenções do FEAP	2023	9.000	12.300	12.300	12.300	12.300	49.200	Soma

Plano PluriAnual

2024 - 2027

Programa: **1317 - PRODUÇÃO SUSTENTÁVEL**

Produto: **2281 - SISTEMA ESTADUAL DE DESENVOLVIMENTO RURAL SUSTENTÁVEL**

Descrição do Produto:	CONVÊNIOS E PARCERIAS COM AS PREFEITURAS PARA PROMOVER A OFERTA DE ALIMENTOS SAUDÁVEIS, MODERNIZAR A INFRAESTRUTURA DO CAMPO, INCENTIVAR A OTIMIZAÇÃO DOS RECURSOS NATURAIS PRESERVANDO O MEIO AMBIENTE E ESTIMULAR A AGREGAÇÃO DE VALOR E A COMPETITIVIDADE DOS PRODUTOS AGROPECUÁRIOS E AGROINDUSTRIAIS PAULISTAS.		
Classificação:	Finalístico	**Meta Prioritária:**	Não
Objetivos de Desenvolvimento Sustentável:	17 PARCERIAS E MEIOS DE IMPLEMENTAÇÃO		
Metas dos ODS:	ODS - 17.16 - Promover parcerias multissetoriais para apoiar os objetivos de desenvolvimento sustentável em todos os municípios		
Público-alvo:	Empresários do setor rural		
	Trabalhadores rurais		
Políticas Públicas:	Agropecuária		
Indicadores:	**Orçamentário**	4920 - NÚMERO DE MUNICÍPIOS CONVENIADOS PARA O DESENVOLVIMENTO LOCAL E REGIONAL	
	Qualitativo	4926 - NÚMERO DE INSTRUMENTOS FIRMADOS PARA COMPARTILHAMENTO DE BENS E REPASSE DE RECURSOS	
Ações:	4770 - PARCERIA ESTADO MUNICÍPIO PARA O DESENVOLVIMENTO RURAL LOCAL E REGIONAL		

Indicadores do Produto	Fonte	Linha de Base		Metas Anuais do Produto				Meta Final PPA	
		Ano	Valor	2024	2025	2026	2027	Valor	Regra
NÚMERO DE MUNICÍPIOS CONVENIADOS PARA O DESENVOLVIMENTO LOCAL E REGIONAL (unidade)	Relatórios da Coordenadoria de Gestão de Convênios	2020-2023	301	200	207	174	189	770	Soma
NÚMERO DE INSTRUMENTOS FIRMADOS PARA COMPARTILHAMENTO DE BENS E REPASSE DE RECURSOS (unidade)	Relatórios da Coordenadoria de Gestão de Convênios	2020-2023	691	150	200	250	300	900	Soma

Plano PluriAnual

2024 - 2027

Programa: **1317 - PRODUÇÃO SUSTENTÁVEL**

Produto: **2374 - ESTUDOS APLICADOS EM ARRANJOS PRODUTIVOS LOCAIS AGROINDUSTRIAIS RURAIS**

Descrição do Produto:	ARTICULAÇÃO, ORGANIZAÇÃO E PROMOÇÃO DAS CADEIAS PRODUTIVAS DO AGRONEGÓCIO DE SP, CONSTRUÇÃO E MONITORAMENTO DAS DINÂMICAS E ESTRATÉGIAS PARA O FOMENTO E INCREMENTO DOS APL (ESTUDOS APLICADOS EM ARRANJOS PRODUTIVOS LOCAIS AGROINDUSTRIAIS RURAIS) INSTITUÍDOS EM TERRITÓRIOS PAULISTAS, RECONHECIDOS PARA GERAÇÃO DE EMPREGO E RENDA, CONSERVAÇÃO AMBIENTAL E DESENVOLVIMENTO SOCIAL, ECONÔMICO E SUSTENTÁVEL.		
Classificação:	Finalístico	**Meta Prioritária:**	Sim
Objetivos de Desenvolvimento Sustentável:	2 FOME ZERO E AGRICULTURA SUSTENTÁVEL		
Metas dos ODS:	ODS - 02.3 - Aumentar a produtividade e a renda dos pequenos produtores de alimentos		
	ODS - 02.a - Aumentar a capacidade de produção agrícola e investir em infraestrutura rural, pesquisa, extensão e bancos genéticos		
Público-alvo:	Empresários do setor rural		
	População rural		
	Trabalhadores rurais		
Políticas Públicas:	Agropecuária		
Indicadores:	**Orçamentário**	5274 - NÚMERO DE ATENDIMENTOS NAS CADEIAS PRODUTIVAS E APL AGROINDUSTRIAIS RURAIS	
	Qualitativo	5279 - NÚMERO DE CADEIAS PRODUTIVAS, ARRANJOS PRODUTIVOS E PRODUTORES ATENDIDOS	
Ações:	6470 - GESTÃO DAS CÂMARAS SETORIAIS		

Indicadores do Produto	Fonte	Linha de Base		Metas Anuais do Produto				Meta Final PPA	
		Ano	Valor	2024	2025	2026	2027	Valor	Regra
NÚMERO DE ATENDIMENTOS NAS CADEIAS PRODUTIVAS E APL AGROINDUSTRIAIS RURAIS (unidade)	Instituto de Economia Agrícola, Codeagro, Cati, CDA, Apta e ATG	2022	150	150	160	165	175	650	Soma
NÚMERO DE CADEIAS PRODUTIVAS, ARRANJOS PRODUTIVOS E PRODUTORES ATENDIDOS (unidade)	Instituto de Economia Agrícola, Codeagro, Cati, CDA, Apta e ATG	2021-2022	138	30	33	36	39	138	Soma

Plano PluriAnual

2024 - 2027

Programa: **1318 - GESTÃO ADMINISTRATIVA E GOVERNANÇA EM AGRICULTURA E ABASTECIMENTO**

Órgão: 13000 - SECRETARIA DE AGRICULTURA E ABASTECIMENTO

Diagnóstico do Programa:	DAR CONTINUIDADE NAS ATIVIDADES DA PASTA, PARA UMA MELHOR EFICIÊNCIA, ADEQUANDO E MODERNIZANDO AS ENTREGAS. BUSCANDO PLENO ATENDIMENTO DAS LEGISLAÇÕES EM VIGOR, TAIS COMO: O PATRULHA AGRÍCOLA; FEAP (FINANCIAMENTO DOS PEQUENOS E MÉDIOS AGRICULTORES).				
Objetivo do Programa:	O PLENO ATENDIMENTO DAS ATIVIDADES DA SECRETARIA NOS DIVERSOS POLOS DE TECNOLOGIA AO PRODUTOR RURAL				
Abrangência Espacial:	Estado	**Tipo de Programa:**	Setorial	**Classificação:**	Apoio Administrativo
Objetivos de Desenvolvimento Sustentável:	17 PARCERIAS E MEIOS DE IMPLEMENTAÇÃO				
Metas dos ODS:	ODS - 17.6 - Melhorar o acesso à ciência, tecnologia e inovação, e aumentar o compartilhamento de conhecimentos				
Público-alvo:	Administração pública estadual e servidores públicos estaduais				
Indicadores:					
Produtos:	2228 - APOIO ADMINISTRATIVO, SUSTENTAÇÃO E INOVAÇÃO TECNOLÓGICA DA SECRETARIA DA AGRICULTURA				
	2230 - APOIO ADMINISTRATIVO DA SECRETARIA DA AGRICULTURA				
	2657 - INFRAESTRUTURA FÍSICA, OPERACIONAL E TECNOLÓGICA MODERNIZADAS				

Orçamento do Programa	**Total PPA**
Valor Global (R$)	**1.328.732.345**
Orçamentárias	1.328.732.345
Correntes	1.288.307.365
Capital	40.424.980
Não-Orçamentárias	

PRODUTOS DO PROGRAMA

Produto: **2228 - APOIO ADMINISTRATIVO, SUSTENTAÇÃO E INOVAÇÃO TECNOLÓGICA DA SECRETARIA DA AGRICULTURA**

Descrição do Produto:	DESENVOLVIMENTO DE NOVAS SOLUÇÕES BASEADAS NAS ATUAIS DEMANDAS DA SAA E MODERNIZAÇÃO DOS ATUAIS SISTEMAS POR MEIO DA INTEGRAÇÃO DE BASE DE DADOS, DIGITALIZAÇÃO DE PROCESSOS E MELHORIA DA EXPERIÊNCIA DO USUÁRIO, VISANDO SUBSIDIAR A TOMADA DE DECISÃO E APERFEIÇOAR O ATENDIMENTO AO AGRICULTOR.		
Classificação:	Apoio Administrativo	**Meta Prioritária:**	Não
Objetivos de Desenvolvimento Sustentável:	17 PARCERIAS E MEIOS DE IMPLEMENTAÇÃO		
Metas dos ODS:	ODS - 17.6 - Melhorar o acesso à ciência, tecnologia e inovação, e aumentar o compartilhamento de conhecimentos		
Público-alvo:	Administração pública estadual e servidores públicos estaduais		
Ações:	2703 - DESENVOLVIMENTO E MELHORIAS SISTEMAS DE TECNOLOGIA E INFORMÁTICA		

Plano PluriAnual

2024 - 2027

Programa: **1318 - GESTÃO ADMINISTRATIVA E GOVERNANÇA EM AGRICULTURA E ABASTECIMENTO**

Produto: **2230 - APOIO ADMINISTRATIVO DA SECRETARIA DA AGRICULTURA**

Descrição do Produto:	APOIO ADMINISTRATIVO ABRANGENDO TODAS UNIDADES, IMPLEMENTANDO A PADRONIZAÇÃO, NORMATIZAÇÃO E ORGANIZAÇÃO DE PROCESSOS DE TRABALHO DE INTERESSE COMUM, DISPONIBILIZANDO INSUMOS, MATERIAIS, SERVIÇOS E INVESTIMENTOS, FOCADOS NA EXECUÇÃO DE ATIVIDADES ADMINISTRATIVAS DE SUPORTE AO CUMPRIMENTO DAS METAS ESTABELECIDAS NOS PROGRAMAS E AÇÕES FINALÍSTICAS E DE GESTÃO DE POLÍTICAS PÚBLICAS ESTABELECIDA PELA PASTA.		
Classificação:	Apoio Administrativo	**Meta Prioritária:**	Não
Objetivos de Desenvolvimento Sustentável:			
Metas dos ODS:	ODS - 17.6 - Melhorar o acesso à ciência, tecnologia e inovação, e aumentar o compartilhamento de conhecimentos		
Público-alvo:	Administração pública estadual e servidores públicos estaduais		
Ações:	6216 - GOVERNANÇA E ARTICULAÇÃO DAS POLÍTICAS PÚBLICAS DOS AGRONEGÓCIOS		

Plano PluriAnual

2024 - 2027

Programa: **1318 - GESTÃO ADMINISTRATIVA E GOVERNANÇA EM AGRICULTURA E ABASTECIMENTO**

Produto: **2657 - INFRAESTRUTURA FÍSICA, OPERACIONAL E TECNOLÓGICA MODERNIZADAS**

Descrição do Produto:	MODERNIZAÇÃO DAS UNIDADES DA SAA, ATRAVÉS DE OBRAS, ADEQUAÇÕES, AQUISIÇÃO DE NOVOS EQUIPAMENTOS VISANDO A MELHORIA DOS SERVIÇOS PRESTADOS À SOCIEDADE.		
Classificação:	Apoio Administrativo	**Meta Prioritária:**	Não
Público-alvo:	Administração pública estadual e servidores públicos estaduais		
Ações:	2611 - MODERNIZAÇÃO DA INFRAESTRUTURA DA SECRETARIA DE AGRICULTURA E ABASTECIMENTO		

Plano PluriAnual

2024 - 2027

Programa: 1319 - INOVAÇÃO AGROPECUÁRIA

Órgão: 13000 - SECRETARIA DE AGRICULTURA E ABASTECIMENTO

Objetivos Estratégicos do Governo:	**OE - 09 - AGRONEGÓCIO COM PRODUÇÃO DIVERSIFICADA E ATRELADO À SUSTENTABILIDADE E AO DESENVOLVIMENTO DOS PEQUENOS PRODUTORES**				
Diagnóstico do Programa:	NECESSIDADE DE INOVAÇÃO, BAIXA TRANSFERÊNCIA DE CONHECIMENTO E DE INSUMOS ESTRATÉGICOS.				
Objetivo do Programa:	ATENDER DEMANDAS DO SETOR PRODUTIVO GERANDO TECNOLOGIAS PARA PROMOVER A PRODUÇÃO AGROPECUÁRIA MAIS EFICIENTE E RESILIENTE FRENTE A CENÁRIOS DESAFIADORES				
Abrangência Espacial:	Estado	**Tipo de Programa:**	Setorial	**Classificação:**	Finalístico
Objetivos de Desenvolvimento Sustentável:	2 FOME ZERO E AGRICULTURA SUSTENTÁVEL; 17 PARCERIAS E MEIOS DE IMPLEMENTAÇÃO				
Metas dos ODS:	ODS - 02.3 - Aumentar a produtividade e a renda dos pequenos produtores de alimentos				
	ODS - 02.4 - Garantir a produção sustentável de alimentos e práticas agrícolas resilientes que preservem os ecossistemas				
	ODS - 02.5 - Manter a diversidade genética de sementes, plantas, animais domésticos e selvagens				
	ODS - 02.a - Aumentar a capacidade de produção agrícola e investir em infraestrutura rural, pesquisa, extensão e bancos genéticos				
	ODS - 17.7 - Promover o desenvolvimento, a transferência e a difusão de tecnologias ambientalmente corretas				
	ODS - 17.9 - Promover a capacitação para apoiar os planos voltados aos objetivos de desenvolvimento sustentável				
Público-alvo:	População em geral				
Políticas Públicas:	Agropecuária				
Indicadores:	4822 - NÚMERO DE ENTREGAS TECNOLÓGICAS DERIVADAS DE AÇÕES DE PESQUISA, DESENVOLVIMENTO E INOVAÇÃO (PD&I)				
	5300 - NÚMERO BENEFICIÁRIOS DAS CAPACITAÇÕES				
Produtos:	2207 - NOVOS CONHECIMENTOS E TECNOLOGIAS PARA INOVAÇÃO NO AGRONEGÓCIO				
	2208 - INSUMOS ESTRATÉGICOS				
	2210 - CONHECIMENTO E TECNOLOGIAS PARA INOVAÇÃO NO AGRONEGÓCIO				
	2211 - LAUDOS E RESULTADOS DE ANÁLISES LABORATORIAIS PARA DESENVOLVIMENTO RURAL SUSTENT				

Indicadores de Resultado do Programa	Fonte	Linha de Base		Metas Anuais do Programa				Meta Final PPA	
		Ano	Valor	2024	2025	2026	2027	Valor	Regra
NÚMERO DE ENTREGAS TECNOLÓGICAS DERIVADAS DE AÇÕES DE PESQUISA, DESENVOLVIMENTO E INOVAÇÃO (PD&I) (unidade)	Agência Paulista de Tecnologia dos Agronegócios	2019-2023	160	40	40	40	40	160	Soma
NÚMERO BENEFICIÁRIOS DAS CAPACITAÇÕES (unidade)	Agência Paulista de Tecnologia dos Agronegócios	2019-2023	685.000	175.000	175.000	175.000	175.000	700.000	Soma

Orçamento do Programa	Total PPA
Valor Global (R$)	**991.442.141**
Orçamentárias	991.442.141
Correntes	991.442.093
Capital	48
Não-Orçamentárias	

Plano PluriAnual

2024 - 2027

Programa: **1319 - INOVAÇÃO AGROPECUÁRIA**

PRODUTOS DO PROGRAMA

Produto: **2207 - NOVOS CONHECIMENTOS E TECNOLOGIAS PARA INOVAÇÃO NO AGRONEGÓCIO**

Descrição do Produto:	CORRESPONDE A TRABALHOS DE INVESTIGAÇÃO CIENTÍFICA OU TECNOLÓGICA REALIZADOS PARA GERAR CONHECIMENTO E INOVAÇÃO EM PRODUTOS E PROCESSOS NO AGRONEGÓCIO, ELEVANDO A QUALIDADE E A COMPETITIVIDADE DOS PRODUTOS DA AGROPECUÁRIA PAULISTA		
Classificação:	Finalístico	**Meta Prioritária:**	Sim
Objetivos de Desenvolvimento Sustentável:	2 FOME ZERO E AGRICULTURA SUSTENTÁVEL		
Metas dos ODS:	ODS - 02.3 - Aumentar a produtividade e a renda dos pequenos produtores de alimentos		
	ODS - 02.a - Aumentar a capacidade de produção agrícola e investir em infraestrutura rural, pesquisa, extensão e bancos genéticos		
Público-alvo:	População em geral		
Políticas Públicas:	Agropecuária		
Indicadores:	**Orçamentário**	4828 - NÚMERO DE PROJETOS DE PESQUISA INOVADORES INICIADOS	
	Qualitativo	4831 - PERCENTUAL DE PROJETOS CONCLUÍDOS EM RELAÇÃO AO TOTAL DE PROJETOS INICIADOS NAS INSTITUIÇÕES DE PESQUISA.	
Ações:	5925 - GERAÇÃO DE CONHECIMENTO E TECNOLOGIAS PARA INOVAÇÃO NO AGRONEGÓCIO		

Indicadores do Produto	Fonte	Linha de Base		Metas Anuais do Produto				Meta Final PPA	
		Ano	Valor	2024	2025	2026	2027	Valor	Regra
NÚMERO DE PROJETOS DE PESQUISA INOVADORES INICIADOS (unidade)	Agência Paulista de Tecnologia dos Agronegócios - Sistema de Gestão da Pesquisa	2022	40	40	40	40	40	160	Soma
PERCENTUAL DE PROJETOS CONCLUÍDOS EM RELAÇÃO AO TOTAL DE PROJETOS INICIADOS NAS INSTITUIÇÕES DE PESQUISA. (%)	Agência Paulista de Tecnologia dos Agronegócios - SGP-Institutos	2019	25	20	20	20	20	20	Média

Plano PluriAnual

2024 - 2027

Programa: **1319 - INOVAÇÃO AGROPECUÁRIA**

Produto: **2208 - INSUMOS ESTRATÉGICOS**

Descrição do Produto:	PRODUÇÃO E COMERCIALIZAÇÃO DE INSUMOS ESTRATÉGICOS RESULTANTES DAS AÇÕES DAS UNIDADES DA SAA		
Classificação:	Finalístico	**Meta Prioritária:**	Não
Objetivos de Desenvolvimento Sustentável:	2 FOME ZERO E AGRICULTURA SUSTENTÁVEL		
Metas dos ODS:	ODS - 02.5 - Manter a diversidade genética de sementes, plantas, animais domésticos e selvagens		
	ODS - 02.a - Aumentar a capacidade de produção agrícola e investir em infraestrutura rural, pesquisa, extensão e bancos genéticos		
Público-alvo:	População em geral		
Políticas Públicas:	Agropecuária		
Indicadores:	**Orçamentário**	4832 - NÚMERO DE BENEFICIÁRIOS ATENDIDOS PELOS PRODUTOS TECNOLÓGICOS.	
	Qualitativo	4833 - PERCENTUAL DE INSUMOS DISPONIBILIZADOS EM RELAÇÃO AOS INSUMOS PRODUZIDOS	
Ações:	4874 - PRODUÇÃO E COMERCIALIZAÇÃO DE INSUMOS TECNOLÓGICOS ESTRATÉGICOS		

Indicadores do Produto	Fonte	Linha de Base		Metas Anuais do Produto				Meta Final PPA	
		Ano	Valor	2024	2025	2026	2027	Valor	Regra
NÚMERO DE BENEFICIÁRIOS ATENDIDOS PELOS PRODUTOS TECNOLÓGICOS. (unidade)	Agência Paulista de Tecnologia dos Agronegócios - Institutos			4.320	4.320	4.320	4.320	17.280	Soma
PERCENTUAL DE INSUMOS DISPONIBILIZADOS EM RELAÇÃO AOS INSUMOS PRODUZIDOS (%)	Relatórios dos Institutos e APTA	2020-2022	90	80	80	80	80	80	Média

Plano PluriAnual

2024 - 2027

Programa: **1319 - INOVAÇÃO AGROPECUÁRIA**

Produto: **2210 - CONHECIMENTO E TECNOLOGIAS PARA INOVAÇÃO NO AGRONEGÓCIO**

Descrição do Produto:	CORRESPONDE À DIFUSÃO E TRANSFERÊNCIA DE CONHECIMENTOS E TECNOLOGIAS SUSTENTÁVEIS GERADOS PELAS UNIDADES DA SAA, ATRAVÉS TREINAMENTO, DIAS DE CAMPO, CURSOS, PALESTRAS, EVENTOS DIVERSOS E CURSOS DE PÓS-GRADUAÇÃO NOS INSTITUTOS, CONSIDERANDO TAMBÉM AS VISITAS AOS MUSEUS MANTIDOS PELAS UNIDADES DA APTA.		
Classificação:	Finalístico	**Meta Prioritária:**	Sim
Objetivos de Desenvolvimento Sustentável:	17 PARCERIAS E MEIOS DE IMPLEMENTAÇÃO		
Metas dos ODS:	ODS - 17.7 - Promover o desenvolvimento, a transferência e a difusão de tecnologias ambientalmente corretas		
	ODS - 17.9 - Promover a capacitação para apoiar os planos voltados aos objetivos de desenvolvimento sustentável		
Público-alvo:	População em geral		
Políticas Públicas:	Agropecuária		
Indicadores:	**Orçamentário**	4834 - NÚMERO DE EVENTOS DE CAPACITAÇÃO PARA INOVAÇÃO NO AGRONEGÓCIO	
	Qualitativo	4836 - NÚMERO DE PESSOAS CAPACITADAS PARA INOVAÇÃO NO AGRONEGÓCIO	
Ações:	4891 - TRANSFERÊNCIA DE CONHECIMENTO E TECNOLOGIAS PARA INOVAÇÃO NO AGRONEGÓCIO		

Indicadores do Produto	Fonte	Linha de Base		Metas Anuais do Produto				Meta Final PPA	
		Ano	Valor	2024	2025	2026	2027	Valor	Regra
NÚMERO DE EVENTOS DE CAPACITAÇÃO PARA INOVAÇÃO NO AGRONEGÓCIO (unidade)	Unidades Realizadoras dos Eventos - Dados Compilados na APTA	2020-2022	4.119	1.500	1.500	1.500	1.500	6.000	Soma
NÚMERO DE PESSOAS CAPACITADAS PARA INOVAÇÃO NO AGRONEGÓCIO (unidade)	Relatórios das Unidades Realizadoras dos Eventos - Dados Compilados na APTA	2020-2022	643.041	170.000	170.000	170.000	170.000	680.000	Soma

Plano PluriAnual

2024 - 2027

Programa: **1319 - INOVAÇÃO AGROPECUÁRIA**

Produto: **2211 - LAUDOS E RESULTADOS DE ANÁLISES LABORATORIAIS PARA DESENVOLVIMENTO RURAL SUSTENT**

Descrição do Produto:	ANÁLISES LABORATORIAIS REALIZADAS NAS UNIDADES DA SAA, VISANDO SAUDABILIDADE DO ALIMENTO, A CERTIFICAÇÃO DA QUALIDADE DE PRODUTOS, INSUMOS E PROCESSOS, A OBTENÇÃO DE LAUDOS E RELATÓRIOS DE ENSAIOS QUALI-QUANTITATIVOS E SUPORTE ÀS AÇÕES DA DEFESA AGROPECUÁRIA		
Classificação:	Finalístico	**Meta Prioritária:**	Não
Objetivos de Desenvolvimento Sustentável:	2 FOME ZERO E AGRICULTURA SUSTENTÁVEL		
Metas dos ODS:	ODS - 02.4 - Garantir a produção sustentável de alimentos e práticas agrícolas resilientes que preservem os ecossistemas		
Público-alvo:	População em geral		
Políticas Públicas:	Agropecuária		
Indicadores:	**Orçamentário**	4838 - NÚMERO DE ANÁLISES LABORATORIAIS REALIZADAS	
	Qualitativo	4840 - PERCENTUAL DE ATENDIMENTO DAS DEMANDAS DE ANÁLISE	
Ações:	4872 - ANÁLISES LABORATORIAIS PARA O DESENVOLVIMENTO SUSTENTÁVEL		

Indicadores do Produto	Fonte	Linha de Base		Metas Anuais do Produto				Meta Final PPA	
		Ano	Valor	2024	2025	2026	2027	Valor	Regra
NÚMERO DE ANÁLISES LABORATORIAIS REALIZADAS (unidade)	Relatórios dos Institutos de Pesquisa e APTA	2020-2022	1.530.000	382.500	382.500	382.500	382.500	1.530.000	Soma
PERCENTUAL DE ATENDIMENTO DAS DEMANDAS DE ANÁLISE (%)	Relatórios dos Institutos de Pesquisa e APTA	2020-2022	100	95	95	95	95	95	Média

Plano PluriAnual

2024 - 2027

Programa: **1320 - DIGNIDADE E DESENVOLVIMENTO NAS POLÍTICAS FUNDIÁRIA E AGRÁRIA**

Órgão: 13000 - SECRETARIA DE AGRICULTURA E ABASTECIMENTO

Objetivos Estratégicos do Governo:	**OE - 04 - MENOR VULNERABILIDADE SOCIAL, COM REDUÇÃO DAS DESIGUALDADES, DA POBREZA E DO CONTINGENTE DE PESSOAS VIVENDO EM SITUAÇÃO DE RUA**
	OE - 06 - MORADIA DIGNA COM EXPANSÃO DA REGULARIZAÇÃO FUNDIÁRIA, REVITALIZAÇÃO E REURBANIZAÇÃO, COM DESTAQUE PARA O CENTRO DA CAPITAL
	OE - 09 - AGRONEGÓCIO COM PRODUÇÃO DIVERSIFICADA E ATRELADO À SUSTENTABILIDADE E AO DESENVOLVIMENTO DOS PEQUENOS PRODUTORES
Diagnóstico do Programa:	ESTUDOS APONTAM QUE A IRREGULARIDADE FUNDIÁRIA PODE ATINGIR ATÉ 50% DE TODOS OS IMÓVEIS DO PAÍS, O QUE AFETA PARTICULARMENTE OS PEQUENOS MUNICÍPIOS QUE ACABAM POR TER, ALÉM DA PERDA DE ARRECADAÇÃO, UM BAIXO ÍNDICE DE DESENVOLVIMENTO. COMUNIDADES TRADICIONAIS E PRODUTORES RURAIS NA QUALIDADE DE MEROS POSSEIROS OU COM TÍTULOS DUVIDOSOS FICAM IMPEDIDOS DE PARTICIPAREM DE PROGRAMAS GOVERNAMENTAIS E OBTEREM CRÉDITO. JÁ A IRREGULARIDADE DOS IMÓVEIS PÚBLICOS IMPEDE A SUA ADEQUADA GESTÃO, PREJUDICANDO E, ATÉ MESMO, INVIABILIZANDO PROJETOS ESTRATÉGICOS. SOMENTE EM MUNICÍPIOS DE ATÉ 25 MIL HABITANTES, ESTIMA-SE QUE A IRREGULARIDADE PODE ATINGIR ATÉ 600 MIL IMÓVEIS. ADEMAIS, CONSIDERANDO PARTE DAS TERRAS PÚBLICAS, JULGADAS DEVOLUTAS OU EM PROCESSO DE DISCRIMINAÇÃO, ESTIMA-SE A EXISTÊNCIA DE AO MENOS 800 MIL HECTARES QUE DEVEM SER REGULARIZADAS NO ESP. CONCOMITANTE, SEGUNDO DADOS DO IBGE - EM 2017 - A RENDA MÉDIA DA FAMÍLIA ASSENTADA NO BRASIL ERA INFERIOR A UM SALÁRIO MÍNIMO.
Objetivo do Programa:	AUXILIAR A REGULARIZAÇÃO FUNDIÁRIA COM A PROMOÇÃO DA DIGNIDADE DA PESSOA HUMANA E DAS CONDIÇÕES PARA O SEU DESENVOLVIMENTO SOCIAL E ECONÔMICO, CONTRIBUINDO AINDA PARA A MELHORIA DA GOVERNANÇA TERRITORIAL, PARA O RECONHECIMENTO DE COMUNIDADES TRADICIONAIS E QUILOMBOLAS, PARA A DEFESA DO PATRIMÔNIO PÚBLICO E PARA A EFETIVAÇÃO DE PLANOS PÚBLICOS DE VALORIZAÇÃO E APROVEITAMENTO DE RECURSOS FUNDIÁRIO

Abrangência Espacial:	Estado	**Tipo de Programa:**	Setorial	**Classificação:**	Finalístico

Objetivos de Desenvolvimento Sustentável:	
Metas dos ODS:	ODS - 02.3 - Aumentar a produtividade e a renda dos pequenos produtores de alimentos
	ODS - 10.2 - Promover a inclusão social, econômica e política de todos, sem discriminação
	ODS - 17.3 - Mobilizar recursos financeiros adicionais para os municípios mais pobres
Público-alvo:	Administração pública estadual e servidores públicos estaduais
	Administração pública municipal
	FAMÍLIAS ASSENTADAs OU QUILOMBOLAs DA REGIÃO DO PONTAL DO PARANAPANEMA
	População rural
	Povos e comunidades tradicionais
	Trabalhadores rurais
Políticas Públicas:	Agropecuária Desenvolvimento Regional E Apoio Aos Municípios Habitação E Urbanismo Justiça E Segurança Pública
Indicadores:	5429 - NÚMERO DE UNIDADES IMOBILIÁRIAS REGULARIZADAS
	5434 - NÚMERO DE HECTARES DE UNIDADES IMOBILIÁRIAS RURAIS REGULARIZADOS
	5456 - VALOR BRUTO DA PRODUÇÃO FAMILIAR MÉDIO MENSAL DA FAMÍLIA ASSENTADA OU QUILOMBOLA.
Produtos:	2513 - AUXÍLIO À REGULARIZAÇÃO FUNDIÁRIA
	2521 - FOMENTO AO DESENVOLVIMENTO DAS UNIDADES PRODUTIVAS
	2531 - APOIO ADMINISTRATIVO DO ITESP
	2661 - DESENVOLVIMENTO ECONÔMICO E SOCIAL DO PONTAL DO PARANAPANEMA

Indicadores de Resultado do Programa	Fonte	Linha de Base		Metas Anuais do Programa				Meta Final PPA	
		Ano	Valor	2024	2025	2026	2027	Valor	Regra
NÚMERO DE UNIDADES IMOBILIÁRIAS REGULARIZADAS (unidade)	Fundação Itesp	2022	3.728	10.000	20.000	20.000	30.000	80.000	Soma
NÚMERO DE HECTARES DE UNIDADES IMOBILIÁRIAS RURAIS REGULARIZADOS (ha)	Fundação Itesp	2022	1.900	40.000	40.000	40.000	40.000	160.000	Soma
VALOR BRUTO DA PRODUÇÃO FAMILIAR MÉDIO MENSAL DA FAMÍLIA ASSENTADA OU QUILOMBOLA. (R$)	Fundação Itesp	2022	4.712	5.488	6.830	7.562	8.294	8.294	Último Valor

Plano PluriAnual

2024 - 2027

Programa: **1320 - DIGNIDADE E DESENVOLVIMENTO NAS POLÍTICAS FUNDIÁRIA E AGRÁRIA**

Orçamento do Programa	Total PPA
Valor Global (R$)	**421.323.764**
Orçamentárias	421.323.764
Correntes	370.523.764
Capital	50.800.000
Não-Orçamentárias	

PRODUTOS DO PROGRAMA

Produto: **2513 - AUXÍLIO À REGULARIZAÇÃO FUNDIÁRIA**

Descrição do Produto:	AUXÍLIO À REGULARIZAÇÃO FUNDIÁRIA (ARF), TEM COMO REFERÊNCIA: A) UNIDADES IMOBILIÁRIAS CADASTRADAS (UC) - IMÓVEL QUE RECEBEU ALGUM TRABALHO TÉCNICO PARA A REGULARIZAÇÃO FUNDIÁRIA; E B) UNIDADES IMOBILIÁRIA ANALISADAS (UA) - IMÓVEL QUE FOI ANALISADO EM PROCEDIMENTO OU ATENDIMENTO PARA FINS DE REGULARIZAÇÃO FUNDIÁRIA OU INTERESSE PÚBLICO. EM RAZÃO DOS CUSTOS E HORAS TÉCNICAS ENVOLVIDAS, O AUXÍLIO À REGULARIZAÇÃO FUNDIÁRIA DE UNIDADE IMOBILIÁRIA CADASTRADA RURAL SERÁ CONTABILIZADO DE FORMA MULTIPLA A CADA 7 HECTARES (EM ÁREAS MAIORES QUE 7 HECTARES).		
Classificação:	Finalístico	**Meta Prioritária:**	Não
Objetivos de Desenvolvimento Sustentável:	10 REDUÇÃO DAS DESIGUALDADES		
Metas dos ODS:	ODS - 10.2 - Promover a inclusão social, econômica e política de todos, sem discriminação		
Público-alvo:	Administração pública municipal		
	População rural		
	Povos e comunidades tradicionais		
Políticas Públicas:	Desenvolvimento Regional E Apoio Aos Municípios		
	Justiça E Segurança Pública		
Indicadores:	**Orçamentário**	5476 - NÚMERO DE AUXÍLIOS À REGULARIZAÇÃO FUNDIÁRIA REALIZADOS	
	Qualitativo	5488 - PERCENTUAL DE AUXÍLIOS À REGULARIZAÇÃO FUNDIÁRIA EM MUNICÍPIOS DE MÉDIO E BAIXO IPDM (ÍNDICE PAULISTA DE DESENVOLVIMENTO MUNICIPAL - SEADE 2021)	
Ações:	4959 - GESTÃO DAS AÇÕES DE AUXÍLIO À REGULARIZAÇÃO FUNDIÁRIA		

Indicadores do Produto	Fonte	Linha de Base		Metas Anuais do Produto				Meta Final PPA	
		Ano	Valor	2024	2025	2026	2027	Valor	Regra
NÚMERO DE AUXÍLIOS À REGULARIZAÇÃO FUNDIÁRIA REALIZADOS (unidade)	Fundação Itesp	2022	10.000	40.000	40.000	40.000	40.000	160.000	Soma
PERCENTUAL DE AUXÍLIOS À REGULARIZAÇÃO FUNDIÁRIA EM MUNICÍPIOS DE MÉDIO E BAIXO IPDM (ÍNDICE PAULISTA DE DESENVOLVIMENTO MUNICIPAL - SEADE 2021) (%)	Fundação Itesp	2022	70	70	70	70	70	70	Média

Plano PluriAnual

2024 - 2027

Programa: **1320 - DIGNIDADE E DESENVOLVIMENTO NAS POLÍTICAS FUNDIÁRIA E AGRÁRIA**

Produto: **2521 - FOMENTO AO DESENVOLVIMENTO DAS UNIDADES PRODUTIVAS**

Descrição do Produto:	SERVIÇOS PRESTADOS E OFERTADOS PELO ITESP VISANDO AUXILIAR A UNIDADE PRODUTIVA, NO SEU DESENVOLVIMENTO, ACESSO ÀS NOVAS TECNOLOGIAS DE PRODUÇÃO E CAPACITAÇÃO		
Classificação:	Finalístico	**Meta Prioritária:**	Não
Objetivos de Desenvolvimento Sustentável:	2 FOME ZERO E AGRICULTURA SUSTENTÁVEL		
Metas dos ODS:	ODS - 02.3 - Aumentar a produtividade e a renda dos pequenos produtores de alimentos		
Público-alvo:	Trabalhadores rurais		
Políticas Públicas:	Agropecuária		
Indicadores:	**Orçamentário**	5497 - NÚMERO DE SERVIÇOS PRESTADOS ÀS UNIDADES PRODUTIVAS.	
	Qualitativo	5504 - PERCENTUAL DOS AUXÍLIOS ÀS UNIDADES PRODUTIVAS EM MUNICÍPIOS DE MÉDIO E BAIXO IPDM.	
Ações:	4960 - FORTALECIMENTO DA AGRICULTURA FAMILIAR		

Indicadores do Produto	Fonte	Linha de Base		Metas Anuais do Produto				Meta Final PPA	
		Ano	Valor	2024	2025	2026	2027	Valor	Regra
NÚMERO DE SERVIÇOS PRESTADOS ÀS UNIDADES PRODUTIVAS. (unidade)	Fundação Itesp			40.000	60.000	75.000	75.000	250.000	Soma
PERCENTUAL DOS AUXÍLIOS ÀS UNIDADES PRODUTIVAS EM MUNICÍPIOS DE MÉDIO E BAIXO IPDM. (%)	Fundação Itesp			70	70	70	70	70	Último Valor

Plano PluriAnual

2024 - 2027

Programa: **1320 - DIGNIDADE E DESENVOLVIMENTO NAS POLÍTICAS FUNDIÁRIA E AGRÁRIA**

Produto: **2531 - APOIO ADMINISTRATIVO DO ITESP**

Descrição do Produto:	AÇÃO DE GESTÃO ADMINISTRATIVA DA FUNDAÇÃO INSTITUTO DE TERRAS DO ESTADO DE SÃO PAULO.		
Classificação:	Apoio Administrativo	**Meta Prioritária:**	Não
Público-alvo:	Administração pública estadual e servidores públicos estaduais		
Ações:	4939 - ADMINISTRAÇÃO DA FUNDAÇÃO ITESP		

Plano PluriAnual

2024 - 2027

Programa: **1320 - DIGNIDADE E DESENVOLVIMENTO NAS POLÍTICAS FUNDIÁRIA E AGRÁRIA**

Produto: **2661 - DESENVOLVIMENTO ECONÔMICO E SOCIAL DO PONTAL DO PARANAPANEMA**

Descrição do Produto:	FINANCIAMENTO E INVESTIMENTO DE PROJETOS E PROGRAMAS ATINENTES ÀS FUNÇÕES PÚBLICAS DE INTERESSE COMUM DOS MUNICÍPIOS INTEGRANTES DA ÁREA DA 10ª REGIÃO ADMINISTRATIVA DO ESTADO, DEFINIDOS EM CONSONÂNCIA COM OS CRITÉRIOS E LIMITES ESTABELECIDOS E A POLÍTICA ANUAL E PLURIANUAL PARA A REGIÃO DE ATUAÇÃO DO FUNDESPAR - FUNDO DE DESENVOLVIMENTO ECONÔMICO E SOCIAL DO PONTAL DO PARANAPANEMA.		
Classificação:	Finalístico	**Meta Prioritária:**	Não
Objetivos de Desenvolvimento Sustentável:	2 FOME ZERO E AGRICULTURA SUSTENTÁVEL; 17 PARCERIAS E MEIOS DE IMPLEMENTAÇÃO		
Metas dos ODS:	ODS - 02.3 - Aumentar a produtividade e a renda dos pequenos produtores de alimentos		
	ODS - 17.3 - Mobilizar recursos financeiros adicionais para os municípios mais pobres		
Público-alvo:	FAMÍLIAS ASSENTADAs OU QUILOMBOLAs DA REGIÃO DO PONTAL DO PARANAPANEMA		
	Povos e comunidades tradicionais		
Políticas Públicas:	Agropecuária		
	Habitação E Urbanismo		
Indicadores:	**Orçamentário**	5854 - NÚMERO DE CONVÊNIOS ASSINADOS	
	Qualitativo	5855 - PERCENTUAL DE PROJETOS CELEBRADOS SOBRE PROJETOS ANALISADOS PELO FUNDESPAR.	
Ações:	1930 - FINANCIAMENTO PROJ. DES. ECONÔMICO E SOCIAL DO PONTAL DO PARANAPANEMA-FUNDESPAR		

Indicadores do Produto	Fonte	Linha de Base		Metas Anuais do Produto				Meta Final PPA	
		Ano	Valor	2024	2025	2026	2027	Valor	Regra
NÚMERO DE CONVÊNIOS ASSINADOS (unidade)	Fundação Itesp, Fundespar e Coordenadoria de Convênios da SAA			60	60	60	60	240	Soma
PERCENTUAL DE PROJETOS CELEBRADOS SOBRE PROJETOS ANALISADOS PELO FUNDESPAR. (%)	Fundação Itesp, Fundespar e Coordenadoria de Convênios da SAA			20	40	60	80	80	Último Valor

Plano PluriAnual

2024 - 2027

Programa: **1612 - POLÍTICAS PARA MULHERES NO ESTADO DE SÃO PAULO**

Órgão: 16000 - SECRETARIA DE POLÍTICAS PARA A MULHER

Objetivos Estratégicos do Governo:	**OE - 02 - SAÚDE PÚBLICA COM MAIOR ACESSO, QUALIDADE, RESOLUTIVIDADE E TECNOLOGIA, PARA ENFRENTAMENTO DAS PRINCIPAIS CAUSAS DE PROBLEMAS DE SAÚDE**
	OE - 03 - SEGURANÇA PÚBLICA FORTALECIDA E INTEGRADA PARA UMA SOCIEDADE PROTEGIDA E COM MENOR INCIDÊNCIA DE CRIMES
	OE - 08 - SETOR PRODUTIVO COMPETITIVO E EMPREENDEDORISMO FORTALECIDO, COM CAPITAL HUMANO QUALIFICADO, GERAÇÃO DE EMPREGOS E AMBIENTE PROPÍCIO À INOVAÇÃO
Diagnóstico do Programa:	CONSIDERANDO AS DISPOSIÇÕES DO DECRETO 67.435/2023 E DIANTE DA NECESSIDADE DE CONCRETIZAÇÃO DE POLÍTICAS PARA O DIREITO DA MULHER, SÃO PROPOSTAS DOS PROGRAMAS DESSA SECRETARIA O DESENVOLVIMENTO DE PROJETOS PARA ATENDER AS DEMANDAS DESSE PÚBLICO, BEM COMO GARANTIR A EXECUÇÃO E ENTREGA DOS PROJETOS ORA APRESENTADOS, ORGANIZANDO UM CONJUNTO DE POLÍTICAS PÚBLICAS DESENVOLVIDAS NO ESTADO DE SÃO PAULO.
Objetivo do Programa:	O OBJETIVO CENTRAL DOS PROJETOS DA PASTA É ALCANÇAR A IGUALDADE DE GÊNERO E O EMPODERAMENTO DE TODAS AS MULHERES, ATRAVÉS DO DESENVOLVIMENTO DE AÇÕES DE PROMOÇÃO DA DIGNIDADE E SAUDE DA MULHER, O EMPREENDEDORISMO E AUTONOMIA FINANCEIRA DA MULHER E A PREVENÇÃO DA VIOLÊNCIA CONTRA A MULHER NO ESTADO DE SAO PAULO, GARANTINDO O ACESSO AO CONJUNTO DE POLITICAS DESENVOLVIDAS POR ESTA PASTA..
Abrangência Espacial:	Estado — **Tipo de Programa:** Setorial — **Classificação:** Finalístico
Objetivos de Desenvolvimento Sustentável:	3 SAÚDE E BEM-ESTAR; 5 IGUALDADE DE GÊNERO; 8 TRABALHO DECENTE E CRESCIMENTO ECONÔMICO
Metas dos ODS:	ODS - 03.2 - Reduzir as mortes evitáveis de recém-nascidos e crianças até 5 anos
	ODS - 03.d - Reforçar a capacidade para o alerta precoce e o gerenciamento de riscos de saúde
	ODS - 05.2 - Eliminar a violência contra mulheres e meninas, incluindo o tráfico e a exploração sexual
	ODS - 08.3 - Promover políticas que estimulem o emprego decente, o empreendedorismo, a criatividade e a inovação, e o crescimento das micro e pequenas empresas
Público-alvo:	Administração pública estadual e servidores públicos estaduais
	crianças de 0 a 7 anos
	Gestantes, puérperas e recém-nascidos
	Mulheres
Políticas Públicas:	Assistência Social Educação Justiça E Segurança Pública Mulher Primeira Infância Saúde Trabalho E Emprego
Indicadores:	4692 - NÚMERO TOTAL DE ATENDIMENTOS EM TODOS OS PROJETOS DA SECRETARIA DE POLÍTICAS PARA A MULHER
	5784 - NÚMERO DE OCORRÊNCIAS NOTIFICADAS CUJAS MULHERES FORAM ATENDIDAS/ INCLUÍDAS EM PROGRAMAS DE PROTEÇÃO À MULHER
Produtos:	2134 - PARCERIAS PARA PROMOÇÃO DA ATENÇÃO À SAUDE DA MULHER
	2136 - PARCERIAS PARA A PROMOÇÃO DO EMPREENDEDORISMO E AUTONOMIA FINANCEIRA DA MULHER
	2137 - PARCERIAS PARA A PROMOÇÃO DO ENFRENTAMENTO DA VIOLÊNCIA CONTRA A MULHER
	2201 - APOIO ADMINISTRATIVO E SUSTENTAÇÃO E/OU INOVAÇÃO TECNOLÓGICA DA SECRETARIA DE POLÍTICAS PARA A MULHER
	2614 - PARCERIAS PARA A PROMOÇÃO DA ATENÇÃO À SAÚDE DA MULHER GESTANTE

Indicadores de Resultado do Programa	Fonte	Linha de Base		Metas Anuais do Programa				Meta Final PPA	
		Ano	Valor	2024	2025	2026	2027	Valor	Regra
NÚMERO TOTAL DE ATENDIMENTOS EM TODOS OS PROJETOS DA SECRETARIA DE POLÍTICAS PARA A MULHER (unidade)	Secretaria de Políticas para a Mulher			600.000	624.000	638.000	642.000	2.504.000	Soma
NÚMERO DE OCORRÊNCIAS NOTIFICADAS CUJAS MULHERES FORAM ATENDIDAS/ INCLUÍDAS EM PROGRAMAS DE PROTEÇÃO À MULHER (unidade)	Secretaria de Segurança Pública			60.000	69.000	69.000	69.000	267.000	Soma

Plano PluriAnual

2024 - 2027

Programa: **1612 - POLÍTICAS PARA MULHERES NO ESTADO DE SÃO PAULO**

Orçamento do Programa	Total PPA
Valor Global (R$)	**42.563.985**
Orçamentárias	42.563.985
Correntes	42.563.985
Capital	
Não-Orçamentárias	

PRODUTOS DO PROGRAMA

Produto: **2134 - PARCERIAS PARA PROMOÇÃO DA ATENÇÃO À SAUDE DA MULHER**

Descrição do Produto:	PARCERIAS PARA PROMOÇÃO DO DESENVOLVIMENTO E APRIMORAMENTO DE PROGRAMAS VOLTADOS À CONSCIENTIZAÇÃO, PREVENÇÃO MELHORIA E TRATAMENTO DA SAÚDE DA MULHER. COMO: PROGRAMAS DE IMUNIZAÇÃO, CARRETA MULHER SAUDÁVEL, NAIM-NÚCLEO ATENDIMENTO E INCLUSÃO DE MÃES ATÍPICAS, REALIZAÇÃO DE EVENTOS REGIONAIS COM GESTORAS DAS CIDADES PAULISTAS, PROMOVENDO PALESTRAS SOBRE A IMPORTÂNCIA DAS DOENÇAS QUE ACOMETEM AS MULHERES.		
Classificação:	Finalístico	**Meta Prioritária:**	Sim
Objetivos de Desenvolvimento Sustentável:	3 SAÚDE E BEM-ESTAR		
Metas dos ODS:	ODS - 03.d - Reforçar a capacidade para o alerta precoce e o gerenciamento de riscos de saúde		
Público-alvo:	crianças de 0 a 7 anos		
	Mulheres		
Políticas Públicas:	Mulher		
	Primeira Infância		
	Saúde		
Indicadores:	**Orçamentário**	4746 - NÚMERO DE EXAMES REALIZADOS PELA CARRETA DA MULHER SAUDÁVEL	
	Qualitativo	5083 - NÚMERO DE MULHERES ATENDIDAS NOS PROGRAMAS DE SAUDE DA MULHER	
Ações:	6479 - GESTÃO DE PARCERIAS PARA PROMOÇÃO DA SAÚDE DA MULHER		

Indicadores do Produto	Fonte	Linha de Base		Metas Anuais do Produto				Meta Final PPA	
		Ano	Valor	2024	2025	2026	2027	Valor	Regra
NÚMERO DE EXAMES REALIZADOS PELA CARRETA DA MULHER SAUDÁVEL (unidade)	Programas e Projetos da Secretaria de Políticas para Mulheres			36.000	39.000	41.000	43.000	159.000	Soma
NÚMERO DE MULHERES ATENDIDAS NOS PROGRAMAS DE SAUDE DA MULHER (unidade)	Secretaria de Políticas para Mulheres			72.000	76.000	81.000	86.000	315.000	Soma

Plano PluriAnual

2024 - 2027

Programa: **1612 - POLÍTICAS PARA MULHERES NO ESTADO DE SÃO PAULO**

Produto: **2136 - PARCERIAS PARA A PROMOÇÃO DO EMPREENDEDORISMO E AUTONOMIA FINANCEIRA DA MULHER**

Descrição do Produto:	O PROJETO PRETENDE, POR MEIO DE PARCERIAS, CAPACITAR QUALIFICAR E PREPARAR AS MULHERES PARA O MERCADO DE TRABALHO E EMPREENDEDORISMO, FACILITANDO ACESSO À FORMALIZACAO DE MICRO E PEQUENAS EMPRESAS, FACILITANDO ACESSO A CRÉDITO PARA EMPRESAS LIDERADAS POR MULHERES EMPREENDEDORAS BEM COMO PARCERIAS COM EMPRESAS PUBLICAS E PRIVADAS PARA COLOCACAO PROFISSIONAL E AUMENTO DE EMPREGABILIDADE FEMININA, ABRANGENDO AINDA AS MULHERES EGRESSAS DO SISTEMA PRISIONAL.		
Classificação:	Finalístico	**Meta Prioritária:**	Sim
Objetivos de Desenvolvimento Sustentável:	8 TRABALHO DECENTE E CRESCIMENTO ECONÔMICO		
Metas dos ODS:	ODS - 08.3 - Promover políticas que estimulem o emprego decente, o empreendedorismo, a criatividade e a inovação, e o crescimento das micro e pequenas empresas		
Público-alvo:	Mulheres		
Políticas Públicas:	Educação Mulher Trabalho E Emprego		
Indicadores:	**Orçamentário**	4757 - NUMERO DE VAGAS PARA QUALIFICAÇÃO PROFISSIONAL DISPONIBILIZADAS	
	Qualitativo	4852 - NUMERO DE MULHERES QUE CONCLUIRAM O CURSO DE QUALIFICAÇÃO PROFISSIONAL E EMPREENDEDORISMO	
Ações:	6481 - GESTÃO DE PARCERIAS PARA EMPREENDEDORISMO E AUTOMIA FINANCEIRA DA MULHER		

Indicadores do Produto	Fonte	Linha de Base		Metas Anuais do Produto				Meta Final PPA	
		Ano	Valor	2024	2025	2026	2027	Valor	Regra
NUMERO DE VAGAS PARA QUALIFICAÇÃO PROFISSIONAL DISPONIBILIZADAS (unidade)	Programas e Projetos da Secretaria de Políticas para Mulheres			2.000.000	2.000.000	2.000.000	2.000.000	8.000.000	Soma
NUMERO DE MULHERES QUE CONCLUIRAM O CURSO DE QUALIFICAÇÃO PROFISSIONAL E EMPREENDEDORISMO (unidade)	Parceiras com a Secretaria de Políticas para Mulheres			1.400.000	1.400.000	1.400.000	1.400.000	5.600.000	Soma

Plano PluriAnual

2024 - 2027

Programa: **1612 - POLÍTICAS PARA MULHERES NO ESTADO DE SÃO PAULO**

Produto: **2137 - PARCERIAS PARA A PROMOÇÃO DO ENFRENTAMENTO DA VIOLÊNCIA CONTRA A MULHER**

Descrição do Produto:	ELABORAÇÃO DE PROJETOS E EXECUÇÃO DE PARCERIAS PARA A IMPLEMENTAÇÃO DE POLÍTICAS DESTINADAS A PREVENÇÃO E PROTEÇÃO DA MULHER EM SITUAÇÃO DE VIOLÊNCIA, EM ESPECIAL ÀQUELAS EM VULNERABILIDADE SOCIAL, ORIENTAÇÃO E CAPACITAÇÃO NO COMBATE A VIOLÊNCIA CONTRA A MULHER.		
Classificação:	Finalístico	**Meta Prioritária:**	Sim
Objetivos de Desenvolvimento Sustentável:	5 IGUALDADE DE GÊNERO		
Metas dos ODS:	ODS - 05.2 - Eliminar a violência contra mulheres e meninas, incluindo o tráfico e a exploração sexual		
Público-alvo:	Mulheres		
Políticas Públicas:	Assistência Social Justiça E Segurança Pública Mulher		
Indicadores:	**Orçamentário**	4759 - NÚMERO DE PESSOAS CAPACITADAS NOS CURSOS DESTINADOS À PREVENÇÃO E PROTEÇÃO DA MULHER EM SITUAÇÃO DE VIOLÊNCIA.	
	Qualitativo	5452 - NÚMERO DE OCORRÊNCIAS DE VIOLÊNCIA DOMÉSTICA NOTIFICADAS CUJAS MULHERES FORAM ATENDIDAS E /OU INCLUÍDAS EM PROGRAMAS DE PROTEÇÃO À MULHER.	
Ações:	6483 - GESTÃO DE PARCERIAS PARA PROMOÇÃO DO ENFRENTAMENTO À VIOLÊNCIA CONTRA A MULHER		

Indicadores do Produto	Fonte	Linha de Base		Metas Anuais do Produto				Meta Final PPA	
		Ano	Valor	2024	2025	2026	2027	Valor	Regra
NÚMERO DE PESSOAS CAPACITADAS NOS CURSOS DESTINADOS À PREVENÇÃO E PROTEÇÃO DA MULHER EM SITUAÇÃO DE VIOLÊNCIA. (unidade)	Programas e Projetos da Secretaria de Políticas para Mulheres			200.000	220.000	240.000	240.000	900.000	Soma
NÚMERO DE OCORRÊNCIAS DE VIOLÊNCIA DOMÉSTICA NOTIFICADAS CUJAS MULHERES FORAM ATENDIDAS E /OU INCLUÍDAS EM PROGRAMAS DE PROTEÇÃO À MULHER. (unidade)	Secretaria de Segurança Pública e Projetos de Acolhimento de Mulheres em Situação de Violência			60.000	63.000	66.000	69.000	258.000	Soma

Plano PluriAnual

2024 - 2027

Programa: **1612 - POLÍTICAS PARA MULHERES NO ESTADO DE SÃO PAULO**

Produto: **2201 - APOIO ADMINISTRATIVO E SUSTENTAÇÃO E/OU INOVAÇÃO TECNOLÓGICA DA SECRETARIA DE POLÍTICAS PARA A MULHER**

Descrição do Produto:	GESTÃO ADMINISTRATIVA, FINANCEIRA E DE PESSOAS POR MEIO DE CONTRATAÇÃO DE SERVIÇOS DE PESSOAS FÍSICAS/JURÍDICAS, PARA ATENDIMENTO DE SEGURANÇA, RECEPÇÃO, LIMPEZA E OUTROS, CONTRATOS DE LOCAÇÃO OU AQUISIÇÃO DE BENS DE CONSUMO, EQUIPAMENTOS DE TECNOLOGIA GERAIS, MANUTENÇÃO E INFRAESTRUTURA PREDIAL, SERVIÇOS DE MOBILIDADE, CUSTEIO DE PESSOAL, INCLUINDO TECNOLOGIAS PARA MELHORIA DE QUALIDADE DO TRABALHO DOS SERVIDORES, VISANDO A EFICIÊNCIA E RESULTADOS DE UMA GESTÃO PÚBLICA HUMANIZADA, ECONÔMICA E VOLTADA AO CIDADÃO, LOCAÇÃO DE VEÍCULOS, AQUISIÇÃO DE VALE REFEIÇÃO.		
Classificação:	Apoio Administrativo	**Meta Prioritária:**	Não
Público-alvo:	Administração pública estadual e servidores públicos estaduais		
Ações:	6517 - ADMINISTRAÇÃO DA SECRETARIA DE ESTADO DE POLÍTICAS PARA A MULHER		

Plano PluriAnual

2024 - 2027

Programa: **1612 - POLÍTICAS PARA MULHERES NO ESTADO DE SÃO PAULO**

Produto: **2614 - PARCERIAS PARA A PROMOÇÃO DA ATENÇÃO À SAÚDE DA MULHER GESTANTE**

Descrição do Produto:	TREINAMENTO PARA ATENDIMENTO HUMANIZADO À GESTANTE DIRIGIDO ÀS EQUIPES MULTIPROFISSIONAIS QUE ATUAM NO TEMA. CRIAÇÃO DE FERRAMENTA DIGITAL DA GESTANTE, ESPAÇO MATERNIDADE, GESTÃO DE PARCERIAS PARA PROMOÇÃO DA SAÚDE DA MULHER GESTANTES, EVENTOS SOBRE O TEMA "MATERNIDADE" PROMOVIDOS PELAS GESTORAS DAS CIDADES DO ESTADO DE SÃO PAULO.		
Classificação:	Finalístico	**Meta Prioritária:**	Sim
Objetivos de Desenvolvimento Sustentável:	3 SAÚDE E BEM-ESTAR		
Metas dos ODS:	ODS - 03.2 - Reduzir as mortes evitáveis de recém-nascidos e crianças até 5 anos		
Público-alvo:	crianças de 0 a 7 anos		
	Gestantes, puérperas e recém-nascidos		
Políticas Públicas:	Mulher Primeira Infância Saúde		
Indicadores:	**Orçamentário**	5733 - NÚMERO DE PROFISSIONAIS QUE REALIZARAM O CURSO DE ATENDIMENTO HUMANIZADO A GESTANTES, DESTINADO A EQUIPES MULTIPROFISSIONAIS DA ÁREA	
	Qualitativo	5732 - NÚMERO DE ACESSOS À FERRAMENTA DIGITAL DA GESTANTE	
Ações:	6480 - GESTÃO DE PARCERIAS PARA ATENÇÃO À SAÚDE DA MULHER GESTANTE		

Indicadores do Produto	Fonte	Linha de Base		Metas Anuais do Produto				Meta Final PPA	
		Ano	Valor	2024	2025	2026	2027	Valor	Regra
NÚMERO DE PROFISSIONAIS QUE REALIZARAM O CURSO DE ATENDIMENTO HUMANIZADO A GESTANTES, DESTINADO A EQUIPES MULTIPROFISSIONAIS DA ÁREA (unidade)	Projetos de Atenção à Saúde da Mulher Gestante			50.000	50.000	50.000	50.000	200.000	Soma
NÚMERO DE ACESSOS À FERRAMENTA DIGITAL DA GESTANTE (unidade)	Projetos de Atenção à Saúde da Mulher Gestante			413.000	413.000	413.000	413.000	1.652.000	Soma

Plano PluriAnual

2024 - 2027

Programa: 1711 - PROTEÇÃO E DEFESA DO CONSUMIDOR

Órgão: 17000 - SECRETARIA DA JUSTIÇA E CIDADANIA

Objetivos Estratégicos do Governo:	**OE - 11 - GESTÃO PÚBLICA ÁGIL PARA UM GOVERNO DIGITAL, TRANSPARENTE, ÉTICO, TÉCNICO E FOCADO EM EXCELÊNCIA DOS SERVIÇOS**				
Diagnóstico do Programa:	A AMPLIAÇÃO DO MERCADO DE CONSUMO, ATRAVÉS DAS PLATAFORMAS TECNOLÓGICAS E DAS REDES MUNDIAIS DE COMUNICAÇÃO, TROUXE UMA MAIOR APROXIMAÇÃO DO FORNECEDOR E CONSUMIDOR E A FACILIDADE DO CONSUMO DE PRODUTOS, SERVIÇOS E CRÉDITOS, COM SIGNIFICATIVA AMPLIAÇÃO EDIVERSIFICAÇÃO DE FORNECEDORES. COM ESTE CENÁRIO SE FAZ NECESSÁRIO UMA MAIOR ESPECIALIZAÇÃO DO PROCON, COM INVESTIMENTOS EM TECNOLOGIA PARA ACOMPANHAR O MERCADO, TANTO NO ATENDIMENTO AO CONSUMIDOR COMO NA FISCALIZAÇÃO DO FORNECEDOR, COM FOCO NA CONSCIENTIZAÇÃO DE UM NÚMERO CADA VEZ MAIOR DE CONSUMIDORES E FORNECEDORES. EM PARALELO A ESTE INVESTIMENTO E NÃO MENOS IMPORTANTE ESTÁ A DESCENTRALIZAÇÃO DOS SERVIÇOS PRESTADOS PARA COBERTURA TOTAL DO ESTADO DE SÃO PAULO				
Objetivo do Programa:	PROTEGER E DEFENDER OS CONSUMIDORES NAS RELAÇÕES DE CONSUMO, COM O AVANÇO DO ATENDIMENTO DIGITAL, TRABALHANDO DE FORMA PREVENTIVA, SEMPRE QUE POSSÍVEL, NA ORIENTAÇÃO E CONSCIENTIZAÇÃO DO FORNECEDOR E CONSUMIDOR, COM INTUITO DE PROPICIAR O EQUILÍBRIO SUSTENTÁVEL DO MERCADO DE CONSUMO.				
Abrangência Espacial:	Estado	**Tipo de Programa:**	Setorial	**Classificação:**	Finalístico
Objetivos de Desenvolvimento Sustentável:	16 PAZ, JUSTIÇA E INSTITUIÇÕES EFICAZES				
Metas dos ODS:	ODS - 16.6 - Desenvolver instituições eficazes, responsáveis e transparentes				
Público-alvo:	Administração pública estadual e servidores públicos estaduais				
	População em geral				
Políticas Públicas:	Direitos Humanos				
Indicadores:	4399 - PERCENTUAL DA POPULAÇÃO DO ESTADO DE SÃO PAULO RESIDENTE EM MUNICÍPIOS QUE POSSUEM ATENDIMENTO PRESENCIAL DA FUNDAÇÃO PROCON SP E DOS PROCONS MUNICIPAIS CONVENIADOS.				
	4443 - COBERTURA ESTADUAL DE AÇÕES PREVENTIVAS DE CONSUMO				
	4635 - RAZÃO ENTRE O NÚMERO DE FORNECEDORES ORIENTADOS E O NÚMERO DE FORNECEDORES AUTUADOS				
Produtos:	2008 - FISCALIZAÇÃO REGIONALIZADA E ORIENTAÇÃO AO FORNECEDOR				
	2011 - APOIO ADMINISTRATIVO E SUSTENTAÇÃO E/OU INOVAÇÃO TECNOLÓGICA ÀS UNIDADES DA FUNDAÇÃO PROCON				
	2012 - ATENDIMENTO E ORIENTAÇÃO AO CONSUMIDOR				
	2013 - FISCALIZAÇÃO DO MERCADO DE CONSUMO				
	2014 - EDUCAÇÃO PARA O MERCADO DE CONSUMO				

Indicadores de Resultado do Programa	Fonte	Linha de Base		Metas Anuais do Programa				Meta Final PPA	
		Ano	Valor	2024	2025	2026	2027	Valor	Regra
PERCENTUAL DA POPULAÇÃO DO ESTADO DE SÃO PAULO RESIDENTE EM MUNICÍPIOS QUE POSSUEM ATENDIMENTO PRESENCIAL DA FUNDAÇÃO PROCON SP E DOS PROCONS MUNICIPAIS CONVENIADOS. (%)	Procon SP	2023	90,93	91,04	91,15	91,26	91,37	91,37	Último Valor
COBERTURA ESTADUAL DE AÇÕES PREVENTIVAS DE CONSUMO (%)	Procon SP	2023	29,61	44	64	84	100	100	Último Valor
RAZÃO ENTRE O NÚMERO DE FORNECEDORES ORIENTADOS E O NÚMERO DE FORNECEDORES AUTUADOS (unidade)	Procon SP	2016-2020	0,89	1,23	1,26	1,3	1,32	1,28	Média

Orçamento do Programa	Total PPA
Valor Global (R$)	**583.419.469**
Orçamentárias	583.419.469
Correntes	519.044.853
Capital	64.374.616
Não-Orçamentárias	

Plano PluriAnual

2024 - 2027

Programa: **1711 - PROTEÇÃO E DEFESA DO CONSUMIDOR**

PRODUTOS DO PROGRAMA

Produto: **2008 - FISCALIZAÇÃO REGIONALIZADA E ORIENTAÇÃO AO FORNECEDOR**

Descrição do Produto:	DESCENTRALIZAÇÃO DOS SERVIÇOS PRESTADOS DIRETAMENTE PELA FUNDAÇÃO PROCON SP (FISCALIZAÇÃO, EDUCAÇÃO PARA O CONSUMO PARA FORNECEDORES E CONSUMIDORES, APLICAÇÃO DE PESQUISAS E APOIO DE AGENTES MUNICIPAIS).		
Classificação:	Finalístico	**Meta Prioritária:**	Não
Objetivos de Desenvolvimento Sustentável:	16 PAZ, JUSTIÇA E INSTITUIÇÕES EFICAZES		
Metas dos ODS:	ODS - 16.6 - Desenvolver instituições eficazes, responsáveis e transparentes		
Público-alvo:	População em geral		
Políticas Públicas:	Direitos Humanos		
Indicadores:	**Orçamentário**	4444 - NÚMERO DE MUNICÍPIOS ATENDIDOS PELA REGIONALIZAÇÃO	
	Qualitativo	4493 - PERCENTUAL DE MUNICÍPIOS QUE RECEBERAM AÇÕES DE PROTEÇÃO E DEFESA DO CONSUMIDOR (ORIENTAÇÃO E FISCALIZAÇÃO) REALIZADAS PELOS NÚCLEOS REGIONAIS.	
Ações:	6349 - REGIONALIZAÇÃO DOS SERVIÇOS DE PROTEÇÃO E DEFESA DO CONSUMIDOR		

Indicadores do Produto	Fonte	Linha de Base		Metas Anuais do Produto				Meta Final PPA	
		Ano	Valor	2024	2025	2026	2027	Valor	Regra
NÚMERO DE MUNICÍPIOS ATENDIDOS PELA REGIONALIZAÇÃO (unidade)	Procon SP	2022	418	560	570	580	590	590	Último Valor
PERCENTUAL DE MUNICÍPIOS QUE RECEBERAM AÇÕES DE PROTEÇÃO E DEFESA DO CONSUMIDOR (ORIENTAÇÃO E FISCALIZAÇÃO) REALIZADAS PELOS NÚCLEOS REGIONAIS. (%)	Procon SP	2022	67,4	90	92	94	95	95	Último Valor

Plano PluriAnual

2024 - 2027

Programa: **1711 - PROTEÇÃO E DEFESA DO CONSUMIDOR**

Produto: **2011 - APOIO ADMINISTRATIVO E SUSTENTAÇÃO E/OU INOVAÇÃO TECNOLÓGICA ÀS UNIDADES DA FUNDAÇÃO PROCON**

Descrição do Produto:	PLANEJAMENTO, ADMINISTRAÇÃO, COORDENAÇÃO, DESENVOLVIMENTO E EXECUÇÃO DE AÇÕES DE SUPORTE TÉCNICO, FINANCEIRO, ORÇAMENTÁRIO DE INFRAESTRUTURA E DE RECURSOS HUMANOS PARA A PRESTAÇÃO DOS SERVIÇOS À POPULAÇÃO.		
Classificação:	Apoio Administrativo	**Meta Prioritária:**	Não
Público-alvo:	Administração pública estadual e servidores públicos estaduais		
Ações:	4964 - ADMINISTRAÇÃO GERAL DA FUNDAÇÃO PROCON		

Plano PluriAnual

2024 - 2027

Programa: **1711 - PROTEÇÃO E DEFESA DO CONSUMIDOR**

Produto: **2012 - ATENDIMENTO E ORIENTAÇÃO AO CONSUMIDOR**

Descrição do Produto:	REALIZAÇÃO DE ATENDIMENTO E ORIENTAÇÃO AO CONSUMIDOR ATRAVÉS DE POSTOS DE ATENDIMENTO PESSOAL E À DISTÂNCIA.		
Classificação:	Finalístico	**Meta Prioritária:**	Não
Objetivos de Desenvolvimento Sustentável:			
Metas dos ODS:	ODS - 16.6 - Desenvolver instituições eficazes, responsáveis e transparentes		
Público-alvo:	População em geral		
Políticas Públicas:	Direitos Humanos		
Indicadores:	**Orçamentário**	4446 - NÚMERO DE ATENDIMENTOS E ORIENTAÇÕES AO CONSUMIDOR	
	Qualitativo	4546 - PERCENTUAL DE EXPANSÃO DO PLANO DE CONFORMIDADE	
Ações:	5486 - PROCESSAMENTO DE DEMANDAS DOS CONSUMIDORES		

Indicadores do Produto	Fonte	Linha de Base		Metas Anuais do Produto				Meta Final PPA	
		Ano	Valor	2024	2025	2026	2027	Valor	Regra
NÚMERO DE ATENDIMENTOS E ORIENTAÇÕES AO CONSUMIDOR (unidade)	Procon SP	2019-2022	701.602	710.000	720.000	730.000	740.000	2.900.000	Soma
PERCENTUAL DE EXPANSÃO DO PLANO DE CONFORMIDADE (%)	Procon SP			9	12	16	19	19	Último Valor

Plano PluriAnual

2024 - 2027

Programa: **1711 - PROTEÇÃO E DEFESA DO CONSUMIDOR**

Produto: **2013 - FISCALIZAÇÃO DO MERCADO DE CONSUMO**

Descrição do Produto:	FISCALIZAÇÃO DO CUMPRIMENTO DA LEGISLAÇÃO DE DEFESA DO CONSUMIDOR NO ESTADO DE SÃO PAULO E APLICAÇÃO DAS RESPECTIVAS SANÇÕES.		
Classificação:	Finalístico	**Meta Prioritária:**	Não
Objetivos de Desenvolvimento Sustentável:	16 PAZ, JUSTIÇA E INSTITUIÇÕES EFICAZES		
Metas dos ODS:	ODS - 16.6 - Desenvolver instituições eficazes, responsáveis e transparentes		
Público-alvo:	População em geral		
Políticas Públicas:	Direitos Humanos		
Indicadores:	**Orçamentário**	4447 - NÚMERO DE ATOS FISCALIZATÓRIOS REALIZADOS PELA EQUIPE DO PROCON DA CAPITAL, PELOS NÚCLEOS REGIONAIS E ÓRGÃOS MUNICIPAIS CONVENIADOS COM A FISCALIZAÇÃO	
	Qualitativo	4559 - PERCENTUAL DE AVERIGUAÇÕES PRELIMINARES CONCLUÍDAS NO MÊS SEM AUTUAÇÕES	
Ações:	5488 - ATOS FISCALIZATÓRIOS		

Indicadores do Produto	Fonte	Linha de Base		Metas Anuais do Produto				Meta Final PPA	
		Ano	Valor	2024	2025	2026	2027	Valor	Regra
NÚMERO DE ATOS FISCALIZATÓRIOS REALIZADOS PELA EQUIPE DO PROCON DA CAPITAL, PELOS NÚCLEOS REGIONAIS E ÓRGÃOS MUNICIPAIS CONVENIADOS COM A FISCALIZAÇÃO (unidade)	Procon SP	2020-2022	48.134	17.000	17.200	17.400	17.600	69.200	Soma
PERCENTUAL DE AVERIGUAÇÕES PRELIMINARES CONCLUÍDAS NO MÊS SEM AUTUAÇÕES (%)	Procon SP			70,06	70,56	71,06	71,56	71,56	Último Valor

Plano PluriAnual

2024 - 2027

Programa: **1711 - PROTEÇÃO E DEFESA DO CONSUMIDOR**

Produto: **2014 - EDUCAÇÃO PARA O MERCADO DE CONSUMO**

Descrição do Produto:	DESENVOLVIMENTO E IMPLEMENTAÇÃO DE AÇÕES PARA SENSIBILIZAR, ORIENTAR E INFORMAR CONSUMIDORES, FORNECEDORES SOBRE SEUS DIREITOS E DEVERES VISANDO A PROMOÇÃO DO EQUILÍBRIO E HARMONIA DAS RELAÇÕES DE CONSUMO COM CONSEQUENTE PROMOÇÃO DA CIDADANIA E CONSUMO.		
Classificação:	Finalístico	**Meta Prioritária:**	Não
Objetivos de Desenvolvimento Sustentável:			
Metas dos ODS:	ODS - 16.6 - Desenvolver instituições eficazes, responsáveis e transparentes		
Público-alvo:	População em geral		
Políticas Públicas:	Direitos Humanos		
Indicadores:	**Orçamentário**	4489 - NÚMERO DE AÇÕES EDUCATIVAS REALIZADAS E PESQUISAS PUBLICADAS.	
	Qualitativo	4553 - ÍNDICE DE SATISFAÇÃO DO PÚBLICO QUE PARTICIPA DAS AÇÕES EDUCATIVAS DE PROTEÇÃO PARA O CONSUMO REALIZADAS	
Ações:	6045 - EDUCAÇÃO PARA O CONSUMO		

Indicadores do Produto	Fonte	Linha de Base		Metas Anuais do Produto				Meta Final PPA	
		Ano	Valor	2024	2025	2026	2027	Valor	Regra
NÚMERO DE AÇÕES EDUCATIVAS REALIZADAS E PESQUISAS PUBLICADAS. (unidade)	Procon SP			785	796	809	822	3.212	Soma
ÍNDICE DE SATISFAÇÃO DO PÚBLICO QUE PARTICIPA DAS AÇÕES EDUCATIVAS DE PROTEÇÃO PARA O CONSUMO REALIZADAS (%)	Procon SP			80	82	84	86	86	Último Valor

Plano PluriAnual

2024 - 2027

Programa: **1714 - PERÍCIA JUDICIAL DE MEDICINA LEGAL E DE INVESTIGAÇÃO DE VÍNCULO GENÉTICO**

Órgão: 17000 - SECRETARIA DA JUSTIÇA E CIDADANIA

Objetivos Estratégicos do Governo:	**OE - 11 - GESTÃO PÚBLICA ÁGIL PARA UM GOVERNO DIGITAL, TRANSPARENTE, ÉTICO, TÉCNICO E FOCADO EM EXCELÊNCIA DOS SERVIÇOS**				
Diagnóstico do Programa:	EM CONFORMIDADE COM O DISPOSTO NOS DECRETOS 42.110, DE 19/08/1997 E 44.336, DE 15/10/1999, CABE AO IMESC REALIZAR PERÍCIAS DE MEDICINA LEGAL (CÍVEIS E CRIMINAIS) E DE INVESTIGAÇÃO DE VÍNCULO GENÉTICO (EXAMES DE DNA) SOLICITADAS POR AUTORIDADES COMPETENTES				
Objetivo do Programa:	REALIZAR PERÍCIAS DE MEDICINA LEGAL (CÍVEIS E CRIMINAIS) E DE INVESTIGAÇÃO DE VÍNCULO GENÉTICO (EXAMES DE DNA) EM ATENDIMENTO A DEMANDA DO PODER JUDICIÁRIO BEM COMO DE OUTRAS AUTORIDADES COMPETENTES (DELEGACIAS JUDICIÁRIAS, DEFENSORIA PÚBLICA, MINISTÉRIO PÚBLICO, PROCURADORIA GERAL DO ESTADO ENTRE OUTRAS)				
Abrangência Espacial:	Estado	**Tipo de Programa:**	Setorial	**Classificação:**	Finalístico
Objetivos de Desenvolvimento Sustentável:	16 PAZ, JUSTIÇA E INSTITUIÇÕES EFICAZES				
Metas dos ODS:	ODS - 16.6 - Desenvolver instituições eficazes, responsáveis e transparentes				
Público-alvo:	Administração pública estadual e servidores públicos estaduais				
	População em geral				
Políticas Públicas:	Administração Pública				
	Direitos Humanos				
	Justiça E Segurança Pública				
Indicadores:	4585 - NÚMERO DE PERÍCIAS REALIZADAS NA ÁREA DE MEDICINA LEGAL NO ESTADO DE SÃO PAULO				
	4586 - NÚMERO DE PERÍCIAS REALIZADAS EM INVESTIGAÇÃO DE VÍNCULO GENÉTICO NO ESTADO DE SÃO PAULO				
	5387 - NÚMERO DE PERÍCIAS DE MEDICINA LEGAL REALIZADAS NA 2ª A 10ª REGIÃO ADMINISTRATIVA JUDICIÁRIA (RAJ)				
	5408 - NÚMERO DE PERÍCIAS DE INVESTIGAÇÃO DE VÍNCULO GENÉTICO REALIZADAS NA UNIDADES REGIONAIS DE COLETA				
Produtos:	2070 - LAUDO PERICIAL DE MEDICINA LEGAL				
	2072 - LAUDO PERICIAL DE DNA				
	2088 - AÇÕES DE EDUCAÇÃO CONTINUADA				
	2091 - APOIO ADMINISTRATIVO E SUSTENTAÇÃO E/OU INOVAÇÃO TECNOLÓGICA DO INSTITUTO DE MEDICINA SOCIAL E DE CRIMINOLOGIA DE SÃO PAULO - IMESC				
	2615 - PROCEDIMENTOS AUTOMATIZADOS				

Indicadores de Resultado do Programa	Fonte	Linha de Base		Metas Anuais do Programa				Meta Final PPA	
		Ano	Valor	2024	2025	2026	2027	Valor	Regra
NÚMERO DE PERÍCIAS REALIZADAS NA ÁREA DE MEDICINA LEGAL NO ESTADO DE SÃO PAULO (unidade)	Relatórios do Sistema do IMESC	2022	25.835	26.093	26.352	26.610	26.868	105.923	Soma
NÚMERO DE PERÍCIAS REALIZADAS EM INVESTIGAÇÃO DE VÍNCULO GENÉTICO NO ESTADO DE SÃO PAULO (unidade)	Relatórios do Sistema do IMESC	2022	7.175	7.247	7.319	7.390	7.462	29.418	Soma
NÚMERO DE PERÍCIAS DE MEDICINA LEGAL REALIZADAS NA 2ª A 10ª REGIÃO ADMINISTRATIVA JUDICIÁRIA (RAJ) (unidade)	Relatórios do Sistema do IMESC	2022	13.248	13.380	13.513	13.645	13.778	54.316	Soma
NÚMERO DE PERÍCIAS DE INVESTIGAÇÃO DE VÍNCULO GENÉTICO REALIZADAS NA UNIDADES REGIONAIS DE COLETA (unidade)	Relatórios do Sistema do IMESC	2022	4.702	4.749	4.796	4.843	4.890	19.278	Soma

Plano PluriAnual

2024 - 2027

Programa: **1714 - PERÍCIA JUDICIAL DE MEDICINA LEGAL E DE INVESTIGAÇÃO DE VÍNCULO GENÉTICO**

INDICADOR REGIONALIZADO: NÚMERO DE PERÍCIAS DE MEDICINA LEGAL REALIZADAS NA 2ª A 10ª REGIÃO ADMINISTRATIVA JUDICIÁRIA (RAJ) (unidade)

Região	Município	Metas Anuais do Programa				Meta Final PPA
		2024	2025	2026	2027	Valor
ARAÇATUBA	ARAÇATUBA	982	991	1.001	1.011	3.985
BAURU	BAURU	964	973	983	992	3.912
CAMPINAS	CAMPINAS	1.778	1.795	1.813	1.830	7.216
PRESIDENTE PRUDENTE	PRESIDENTE PRUDENTE	1.661	1.678	1.694	1.711	6.744
RIBEIRÃO PRETO	RIBEIRÃO PRETO	2.563	2.591	2.615	2.641	10.410
SANTOS	SANTOS	1.127	1.138	1.149	1.161	4.575
SÃO JOSÉ DO RIO PRETO	SÃO JOSÉ DO RIO PRETO	2.290	2.312	2.335	2.358	9.295
SÃO JOSÉ DOS CAMPOS	SÃO JOSÉ DOS CAMPOS	617	623	629	635	2.504
SOROCABA	SOROCABA	1.398	1.412	1.426	1.439	5.675

INDICADOR REGIONALIZADO: NÚMERO DE PERÍCIAS DE INVESTIGAÇÃO DE VÍNCULO GENÉTICO REALIZADAS NA UNIDADES REGIONAIS DE COLETA (unidade)

Região	Município	Metas Anuais do Programa				Meta Final PPA
		2024	2025	2026	2027	Valor
ARAÇATUBA	ARAÇATUBA	217	219	221	224	881
BAURU	BAURU	219	221	224	226	890
CAMPINAS	CAMPINAS	751	759	766	772	3.048
CAMPINAS	PIRACICABA	116	117	118	120	471
CENTRAL	AMÉRICO BRASILIENSE	178	180	181	183	722
GRANDE SÃO PAULO	SANTO ANDRÉ	442	447	451	456	1.796
MARÍLIA	MARÍLIA	300	303	306	309	1.218
PRESIDENTE PRUDENTE	DRACENA	48	49	49	50	196
PRESIDENTE PRUDENTE	PRESIDENTE PRUDENTE	192	194	196	198	780
REGISTRO	REGISTRO	96	97	98	99	390
RIBEIRÃO PRETO	RIBEIRÃO PRETO	472	476	481	485	1.914
SANTOS	SANTOS	271	273	276	279	1.099
SÃO JOSÉ DO RIO PRETO	CATANDUVA	65	65	66	67	263
SÃO JOSÉ DO RIO PRETO	SÃO JOSÉ DO RIO PRETO	235	238	240	242	955
SÃO JOSÉ DO RIO PRETO	VOTUPORANGA	108	109	110	111	438
SÃO JOSÉ DOS CAMPOS	TAUBATÉ	449	454	458	462	1.823
SOROCABA	SOROCABA	471	475	480	484	1.910
SOROCABA	TIETÊ	119	120	122	123	484

Plano PluriAnual

2024 - 2027

Programa: **1714 - PERÍCIA JUDICIAL DE MEDICINA LEGAL E DE INVESTIGAÇÃO DE VÍNCULO GENÉTICO**

Orçamento do Programa	Total PPA
Valor Global (R$)	**197.963.294**
Orçamentárias	197.963.294
Correntes	175.885.744
Capital	22.077.550
Não-Orçamentárias	

PRODUTOS DO PROGRAMA

Produto: **2070 - LAUDO PERICIAL DE MEDICINA LEGAL**

Descrição do Produto:	ELABORAÇÃO DE LAUDO PERICIAL DE MEDICINA LEGAL QUE CORRESPONDE À PROVA TÉCNICA PRODUZIDA ÀS AUTORIDADES QUE SOLICITAM PERÍCIA PARA ESCLARECER MATÉRIA CONTROVERSA EM MEDICINA E/OU EM OUTRA ÁREA DA SAÚDE		
Classificação:	Finalístico	**Meta Prioritária:**	Não
Objetivos de Desenvolvimento Sustentável:	16 PAZ, JUSTIÇA E INSTITUIÇÕES EFICAZES		
Metas dos ODS:	ODS - 16.6 - Desenvolver instituições eficazes, responsáveis e transparentes		
Público-alvo:	População em geral		
Políticas Públicas:	Direitos Humanos Justiça E Segurança Pública		
Indicadores:	**Orçamentário**	4588 - NÚMERO DE LAUDOS EXPEDIDOS DE PERÍCIAS DE MEDICINA LEGAL NO ESTADO DE SÃO PAULO	
	Qualitativo	4611 - PERCENTUAL DE COMPARECIMENTOS NAS PERÍCIAS DE MEDICINA LEGAL	
Ações:	5641 - REALIZAÇÃO DE PERÍCIAS DE MEDICINA LEGAL (CÍVEIS E CRIMINAIS)		

Indicadores do Produto	Fonte	Linha de Base		Metas Anuais do Produto				Meta Final PPA	
		Ano	Valor	2024	2025	2026	2027	Valor	Regra
NÚMERO DE LAUDOS EXPEDIDOS DE PERÍCIAS DE MEDICINA LEGAL NO ESTADO DE SÃO PAULO (unidade)	Relatórios do Sistema do IMESC	2022	32.886	32.800	33.800	34.800	35.800	137.200	Soma
PERCENTUAL DE COMPARECIMENTOS NAS PERÍCIAS DE MEDICINA LEGAL (%)	Relatórios do Sistema do IMESC	2022	55,93	55	60	65	70	62,5	Média

Plano PluriAnual

2024 - 2027

Programa: **1714 - PERÍCIA JUDICIAL DE MEDICINA LEGAL E DE INVESTIGAÇÃO DE VÍNCULO GENÉTICO**

Produto: **2072 - LAUDO PERICIAL DE DNA**

Descrição do Produto:	ELABORAÇÃO DE LAUDO PERICIAL DE DNA QUE É UMA PROVA TÉCNICA PRODUZIDA ÀS AUTORIDADES QUE SOLICITAM PERÍCIA PARA ESCLARECER DEMANDAS DE INVESTIGAÇÃO DE VÍNCULO GENÉTICO ENTRE INDIVÍDUOS		
Classificação:	Finalístico	**Meta Prioritária:**	Não
Objetivos de Desenvolvimento Sustentável:	16 PAZ, JUSTIÇA E INSTITUIÇÕES EFICAZES		
Metas dos ODS:	ODS - 16.6 - Desenvolver instituições eficazes, responsáveis e transparentes		
Público-alvo:	População em geral		
Políticas Públicas:	Direitos Humanos Justiça E Segurança Pública		
Indicadores:	**Orçamentário**	4589 - NÚMERO DE LAUDOS EXPEDIDOS DE PERÍCIAS DE INVESTIGAÇÃO DE VÍNCULO GENÉTICO NO ESTADO DE SÃO PAULO	
	Qualitativo	4614 - PERCENTUAL DE COMPARECIMENTOS NAS PERÍCIAS DE INVESTIGAÇÃO DE VÍNCULO GENÉTICO	
Ações:	4135 - REALIZAÇÃO DE PERÍCIAS DE INVESTIGAÇÃO DE VÍNCULO GENÉTICO (EXAMES DE DNA)		

Indicadores do Produto	Fonte	Linha de Base		Metas Anuais do Produto				Meta Final PPA	
		Ano	Valor	2024	2025	2026	2027	Valor	Regra
NÚMERO DE LAUDOS EXPEDIDOS DE PERÍCIAS DE INVESTIGAÇÃO DE VÍNCULO GENÉTICO NO ESTADO DE SÃO PAULO (unidade)	Relatórios do Sistema do IMESC	2022	6.990	6.900	7.400	7.900	8.400	30.600	Soma
PERCENTUAL DE COMPARECIMENTOS NAS PERÍCIAS DE INVESTIGAÇÃO DE VÍNCULO GENÉTICO (%)	Relatórios do Sistema do IMESC	2022	51,77	51	57	63	69	60	Média

Plano PluriAnual

2024 - 2027

Programa: **1714 - PERÍCIA JUDICIAL DE MEDICINA LEGAL E DE INVESTIGAÇÃO DE VÍNCULO GENÉTICO**

Produto: **2088 - AÇÕES DE EDUCAÇÃO CONTINUADA**

Descrição do Produto:	CAPACITAÇÃO E DIFUSÃO DE CONHECIMENTO TÉCNICO-CIENTÍFICO E ADMINISTRATIVO PARA APRIMORAMENTO CONTÍNUO DE SERVIDORES E PERITOS		
Classificação:	Melhoria de Gestão	**Meta Prioritária:**	Não
Objetivos de Desenvolvimento Sustentável:	16 PAZ, JUSTIÇA E INSTITUIÇÕES EFICAZES		
Metas dos ODS:	ODS - 16.6 - Desenvolver instituições eficazes, responsáveis e transparentes		
Público-alvo:	Administração pública estadual e servidores públicos estaduais		
Políticas Públicas:	Administração Pública		
Indicadores:	**Orçamentário**	4620 - NÚMERO DE AÇÕES DE EDUCAÇÃO CONTINUADA	
	Qualitativo	4758 - PERCENTUAL DE AÇÕES DE EDUCAÇÃO CONTINUADA REALIZADAS EM COMPARAÇÃO COM AS AÇÕES PREVISTAS	
Ações:	6114 - EDUCAÇÃO CONTINUADA PARA SERVIDORES E PERITOS		

Indicadores do Produto	Fonte	Linha de Base		Metas Anuais do Produto				Meta Final PPA	
		Ano	Valor	2024	2025	2026	2027	Valor	Regra
NÚMERO DE AÇÕES DE EDUCAÇÃO CONTINUADA (unidade)	Centro de Recursos Humanos e CCFAL	2022	20	20	22	24	26	92	Soma
PERCENTUAL DE AÇÕES DE EDUCAÇÃO CONTINUADA REALIZADAS EM COMPARAÇÃO COM AS AÇÕES PREVISTAS (%)	Centro de Recursos Humanos e CCFAL			22	24	26	28	100	Soma

Plano PluriAnual

2024 - 2027

Programa: **1714 - PERÍCIA JUDICIAL DE MEDICINA LEGAL E DE INVESTIGAÇÃO DE VÍNCULO GENÉTICO**

Produto: **2091 - APOIO ADMINISTRATIVO E SUSTENTAÇÃO E/OU INOVAÇÃO TECNOLÓGICA DO INSTITUTO DE MEDICINA SOCIAL E DE CRIMINOLOGIA DE SÃO PAULO - IMESC**

Descrição do Produto:	CUMPRIMENTO DAS AÇÕES EM RELAÇÃO AO PLANEJAMENTO (EMPENHOS PREVISTOS X REALIZADOS)		
Classificação:	Apoio Administrativo	**Meta Prioritária:**	Não
Público-alvo:	Administração pública estadual e servidores públicos estaduais		
Ações:	6506 - ADMINISTRAÇÃO DO INSTITUTO DE MEDICINA SOCIAL E DE CRIMINOLOGIA DE SÃO PAULO		

Plano PluriAnual

2024 - 2027

Programa: **1714 - PERÍCIA JUDICIAL DE MEDICINA LEGAL E DE INVESTIGAÇÃO DE VÍNCULO GENÉTICO**

Produto: **2615 - PROCEDIMENTOS AUTOMATIZADOS**

Descrição do Produto:	AUTOMAÇÃO DOS PROCEDIMENTOS DE PROTOCOLO, AGENDAMENTO E EXPEDIÇÃO DE PERÍCIAS DE MEDICINA LEGAL (CÍVEIS E CRIMINAIS) E DE INVESTIGAÇÃO DE VÍNCULO GENÉTICO (EXAME DE DNA), DE PROCESSOS DIGITAIS RECEBIDOS POR MEIO DA INTEGRAÇÃO ENTRE O IMESC ETRIBUNAL DE JUSTIÇA DO ESTADO DE SÃO PAULO (TJSP)		
Classificação:	Finalístico	**Meta Prioritária:**	Sim
Objetivos de Desenvolvimento Sustentável:	16 PAZ, JUSTIÇA E INSTITUIÇÕES EFICAZES		
Metas dos ODS:	ODS - 16.6 - Desenvolver instituições eficazes, responsáveis e transparentes		
Público-alvo:	População em geral		
Políticas Públicas:	Justiça E Segurança Pública		
Indicadores:	**Orçamentário**	5739 - NÚMERO DE PROTOCOLOS RECEBIDOS VIA INTEGRAÇÃO COM O TJSP	
	Qualitativo	5734 - PERCENTUAL DE PROCEDIMENTOS AUTOMATIZADOS IMPLANTADOS	
Ações:	2733 - INTEGRAÇÃO AUTOMATIZADA DE SISTEMA DE PERÍCIAS DO IMESC E TRIB. DE JUSTIÇA SP		

Indicadores do Produto	Fonte	Linha de Base		Metas Anuais do Produto				Meta Final PPA	
		Ano	Valor	2024	2025	2026	2027	Valor	Regra
NÚMERO DE PROTOCOLOS RECEBIDOS VIA INTEGRAÇÃO COM O TJSP (unidade)	Relatórios do Sistema do IMESC			100.000	105.000	110.000	115.000	430.000	Soma
PERCENTUAL DE PROCEDIMENTOS AUTOMATIZADOS IMPLANTADOS (%)	Relatórios do Sistema do IMESC			25	50	25	0	100	Soma

Plano PluriAnual

2024 - 2027

Programa: **1724 - METROLOGIA E QUALIDADE DE PRODUTOS E SERVIÇOS**

Órgão: 17000 - SECRETARIA DA JUSTIÇA E CIDADANIA

Objetivos Estratégicos do Governo:	**OE - 11 - GESTÃO PÚBLICA ÁGIL PARA UM GOVERNO DIGITAL, TRANSPARENTE, ÉTICO, TÉCNICO E FOCADO EM EXCELÊNCIA DOS SERVIÇOS**				
Diagnóstico do Programa:	APERFEIÇOAMENTO DAS ATIVIDADES QUE POSSIBILITAM A EFETIVA PROTEÇÃO DA SOCIEDADE, CONTEMPLANDO MEDIDAS VOLTADAS A PRESERVAÇÃO DA SAÚDE, SEGURANÇA E MEIO AMBIENTE, EM FUNÇÃO DE ERROS EM INSTRUMENTOS DE PESAR E MEDIR E DOS CONTROLES METROLÓGICOS				
Objetivo do Programa:	EXECUTAR ATIVIDADES QUE ENVOLVEM O CONTROLE METROLÓGICO E A QUALIDADE DE PRODUTOS E SERVIÇOS, COM VISTAS A GARANTIR O CUMPRIMENTO DAS NORMAS E ASSEGURAR O RESPEITO À SOCIEDADE.				
Abrangência Espacial:	Estado	**Tipo de Programa:**	Setorial	**Classificação:**	Finalístico
Objetivos de Desenvolvimento Sustentável:	16 PAZ, JUSTIÇA E INSTITUIÇÕES EFICAZES				
Metas dos ODS:	ODS - 16.6 - Desenvolver instituições eficazes, responsáveis e transparentes				
Público-alvo:	População em geral				
Políticas Públicas:	Justiça E Segurança Pública				
Indicadores:	4233 - PERCENTUAL DE REPROVAÇÃO DOS INSTRUMENTOS DE PESAR E MEDIR FISCALIZADOS/VERIFICADOS				
Produtos:	1878 - FISCALIZAÇÃO/VERIFICAÇÃO DE INSTRUMENTOS DE PESAR E MEDIR				
	1880 - FISCALIZAÇÃO DE PRODUTOS PRÉ-EMBALADOS				

Indicadores de Resultado do Programa	Fonte	Linha de Base		Metas Anuais do Programa				Meta Final PPA	
		Ano	Valor	2024	2025	2026	2027	Valor	Regra
PERCENTUAL DE REPROVAÇÃO DOS INSTRUMENTOS DE PESAR E MEDIR FISCALIZADOS/ VERIFICADOS (%)	Sistema Gerencial do INMETRO	2022	1,96	1,89	1,85	1,81	1,77	1,77	Último Valor

Orçamento do Programa	Total PPA
Valor Global (R$)	**720.055.842**
Orçamentárias	720.055.842
Correntes	673.655.842
Capital	46.400.000
Não-Orçamentárias	

Plano PluriAnual

2024 - 2027

Programa: **1724 - METROLOGIA E QUALIDADE DE PRODUTOS E SERVIÇOS**

PRODUTOS DO PROGRAMA

Produto: **1878 - FISCALIZAÇÃO/VERIFICAÇÃO DE INSTRUMENTOS DE PESAR E MEDIR**

Descrição do Produto:	VERIFICAÇÃO EM INSTRUMENTOS DE PESAR E MEDIR REGULAMENTADOS PELO INMETRO, TAIS COMO BALANÇAS, BOMBAS, TAXÍMETROS, ETC.		
Classificação:	Finalístico	**Meta Prioritária:**	Não
Objetivos de Desenvolvimento Sustentável:			
Metas dos ODS:	ODS - 16.6 - Desenvolver instituições eficazes, responsáveis e transparentes		
Público-alvo:	População em geral		
Políticas Públicas:	Justiça E Segurança Pública		
Indicadores:	**Orçamentário**	4234 - NÚMERO DE VERIFICAÇÕES PERIÓDICAS DE INSTRUMENTOS DE PESAR E MEDIR.	
	Qualitativo	4235 - ÍNDICE DE REPROVAÇÃO EM BOMBAS DE COMBUSTÍVEIS LÍQUIDOS	
Ações:	5669 - AFERIÇÃO DE INSTRUMENTOS DE PESAGEM E MEDIÇÃO EM ESTABELECIMENTOS COMERCIAIS		

Indicadores do Produto	Fonte	Linha de Base		Metas Anuais do Produto				Meta Final PPA	
		Ano	Valor	2024	2025	2026	2027	Valor	Regra
NÚMERO DE VERIFICAÇÕES PERIÓDICAS DE INSTRUMENTOS DE PESAR E MEDIR. (unidade)	Sistema Gerencial do INMETRO	2022	664.915	732.737	743.716	751.144	758.646	2.986.243	Soma
ÍNDICE DE REPROVAÇÃO EM BOMBAS DE COMBUSTÍVEIS LÍQUIDOS (unidade)	Sistema Gerencial do INMETRO	2022	4,15	4,06	4,02	3,98	3,94	3,94	Último Valor

Plano PluriAnual

2024 - 2027

Programa: **1724 - METROLOGIA E QUALIDADE DE PRODUTOS E SERVIÇOS**

Produto: **1880 - FISCALIZAÇÃO DE PRODUTOS PRÉ-EMBALADOS**

Descrição do Produto:	FISCALIZAÇÃO DA CONFIRMAÇÃO DA QUANTIDADE IMPRESSA NAS EMBALAGENS.		
Classificação:	Finalístico	**Meta Prioritária:**	Não
Objetivos de Desenvolvimento Sustentável:	16 PAZ, JUSTIÇA E INSTITUIÇÕES EFICAZES		
Metas dos ODS:	ODS - 16.6 - Desenvolver instituições eficazes, responsáveis e transparentes		
Público-alvo:	População em geral		
Políticas Públicas:	Justiça E Segurança Pública		
Indicadores:	**Orçamentário**	4236 - NÚMERO DE PRODUTOS PRÉ-EMBALADOS E FISCALIZADOS AO ANO	
	Qualitativo	4237 - PERCENTUAL DE PRODUTOS COM SUSPEITA DE IRREGULARIDADES EM RELAÇÃO AO TOTAL DE PRODUTOS FISCALIZADOS	
Ações:	6302 - AFERIÇÃO DO CONTEÚDO REAL DE PRODUTOS PRÉ-MEDIDOS IMPRESSO EM EMBALAGENS		

Indicadores do Produto	Fonte	Linha de Base		Metas Anuais do Produto				Meta Final PPA	
		Ano	Valor	2024	2025	2026	2027	Valor	Regra
NÚMERO DE PRODUTOS PRÉ-EMBALADOS E FISCALIZADOS AO ANO (unidade)	Sistema Gerencial do INMETRO	2022	31.757	31.757	32.075	32.325	32.719	128.876	Soma
PERCENTUAL DE PRODUTOS COM SUSPEITA DE IRREGULARIDADES EM RELAÇÃO AO TOTAL DE PRODUTOS FISCALIZADOS (%)	Sistema Gerencial do INMETRO	2022	14,48	13,16	13,03	12,9	12,77	12,77	Último Valor

Plano PluriAnual

2024 - 2027

Programa: **1729 - ATENÇÃO AO ADOLESCENTE/JOVEM EM CUMPRIM.MEDIDA SOCIOED, CAUTELAR E EM PÓS MEDIDA**

Órgão: 17000 - SECRETARIA DA JUSTIÇA E CIDADANIA

Objetivos Estratégicos do Governo:	**OE - 01 - EDUCAÇÃO PÚBLICA COM EFETIVIDADE, QUALIDADE E ACESSO AMPLIADOS, PARA GERAÇÃO DE OPORTUNIDADES E REDUÇÃO DAS DESIGUALDADES**
	OE - 02 - SAÚDE PÚBLICA COM MAIOR ACESSO, QUALIDADE, RESOLUTIVIDADE E TECNOLOGIA, PARA ENFRENTAMENTO DAS PRINCIPAIS CAUSAS DE PROBLEMAS DE SAÚDE
	OE - 04 - MENOR VULNERABILIDADE SOCIAL, COM REDUÇÃO DAS DESIGUALDADES, DA POBREZA E DO CONTINGENTE DE PESSOAS VIVENDO EM SITUAÇÃO DE RUA
Diagnóstico do Programa:	NECESSIDADE DE APRIMORAMENTO DA REDE SOCIOASSISTENCIAL NA ATENÇÃO AO ADOLESCENTE/JOVEM EM SITUAÇÃO DE RISCO E VULNERABILIDADE SOCIAL PELA INSUFICIÊNCIA DAS POLÍTICAS PÚBLICAS, OCASIONANDO A ENTRADA AO SISTEMA SOCIOEDUCATIVO.
Objetivo do Programa:	DAR EFETIVIDADE AOS DIREITOS INDIVIDUAIS E SOCIAIS AOS ADOLESCENTES/JOVENS EM CUMPRIMENTO DE MEDIDAS SOCIOEDUCATIVAS E EM PÓS-MEDIDA, OBJETIVANDO A INCLUSÃO ESCOLAR, SOCIAL, CULTURAL E PROFISSIONAL, ATUANDO NA DOUTRINA DA PROTEÇÃO INTEGRAL, REINSTITUINDO DIREITOS SOCIAIS PARA SUPERAÇÃO DE VULNERABILIDADES, GARANTINDO O ACESSO A CIDADANIA.
Abrangência Espacial:	Estado — **Tipo de Programa:** Setorial — **Classificação:** Finalístico
Objetivos de Desenvolvimento Sustentável:	3 SAÚDE E BEM-ESTAR; 4 EDUCAÇÃO DE QUALIDADE; 10 REDUÇÃO DAS DESIGUALDADES; 16 PAZ, JUSTIÇA E INSTITUIÇÕES EFICAZES
Metas dos ODS:	ODS - 03.5 - Prevenir e tratar o abuso de substâncias, incluindo drogas e álcool
	ODS - 03.7 - Assegurar o acesso universal à saúde sexual e reprodutiva, incluindo o planejamento familiar
	ODS - 03.8 - Atingir a cobertura universal a serviços de saúde essenciais, medicamentos e vacinas seguros e acessíveis
	ODS - 04.1 - Garantir o ensino primário e secundário gratuito, equitativo e de qualidade para todas as crianças
	ODS - 04.4 - Aumentar as habilidades relevantes dos jovens e adultos para o emprego, trabalho decente e empreendedorismo
	ODS - 04.6 - Garantir a alfabetização e o conhecimento básico de matemática de todos os jovens e adultos
	ODS - 10.2 - Promover a inclusão social, econômica e política de todos, sem discriminação
	ODS - 16.10 - Promover o acesso à informação pública e às liberdades fundamentais
	ODS - 16.6 - Desenvolver instituições eficazes, responsáveis e transparentes
	ODS - 16.9 - Fornecer registro de nascimento e identidade legal para todos
	ODS - 16.b - Promover leis e políticas não discriminatórias para o desenvolvimento sustentável
Público-alvo:	Administração pública estadual e servidores públicos estaduais
	Jovens de 12 a 21 anos
	População em geral
	População em situação de vulnerabilidade social e em situação de rua
Políticas Públicas:	Assistência Social
	Cultura
	Direitos Humanos
	Educação
	Justiça E Segurança Pública
	Redução Das Desigualdades
	Saúde
	Trabalho E Emprego
	Turismo, Desporto E Lazer
Indicadores:	4284 - PERCENTUAL DE ADOLESCENTES QUE EVOLUÍRAM DE NÍVEL DE APRENDIZAGEM
	4285 - NÚMERO DE ADOLESCENTES/JOVENS ATENDIDOS
	5746 - PERCENTUAL DE REENTRADA DE ADOLESCENTES/JOVENS NO SISTEMA SOCIOEDUCATIVO
Produtos:	1916 - APOIO SOCIOEDUCATIVO AOS ADOLESCENTES/JOVENS EM CUMPRIMENTO DE MEDIDAS JUDICIAIS
	1927 - APOIO A ADOLESCENTES EM PÓS MEDIDA - PROGRAMA NOVOS TEMPOS
	1930 - ATENÇÃO INTEGRAL À SAÚDE DO ADOLESCENTE EM CUMPRIMENTO DE MEDIDA SOCIOEDUCATIVA
	1931 - ATENDIMENTO INTEGRAL À EDUCAÇÃO DO ADOLESCENTE/JOVEM EM MEDIDA SOCIOEDUCATIVA E
	2074 - INFRAESTRUTURA DAS UNIDADES DA FUNDAÇÃO CASA ADEQUADA
	2076 - APOIO ADMINISTRATIVO E SUSTENTAÇÃO E/OU INOVAÇÃO TECNOLÓGICA ÀS UNIDADES DA FUNDAÇÃO CASA
	2656 - SOLUÇÕES TECNOLÓGICAS

Plano PluriAnual

2024 - 2027

Programa: **1729 - ATENÇÃO AO ADOLESCENTE/JOVEM EM CUMPRIM.MEDIDA SOCIOED, CAUTELAR E EM PÓS MEDIDA**

Indicadores de Resultado do Programa	Fonte	Linha de Base		Metas Anuais do Programa				Meta Final PPA	
		Ano	Valor	2024	2025	2026	2027	Valor	Regra
PERCENTUAL DE ADOLESCENTES QUE EVOLUÍRAM DE NÍVEL DE APRENDIZAGEM (%)	Assessoria de Inteligência Organizacional - Portal	2023	37,26	50	60	65	70	61,25	Média
NÚMERO DE ADOLESCENTES/ JOVENS ATENDIDOS (unidade)	Assessoria de Inteligência Organizacional	2022	4.725	5.467	5.249	5.039	4.837	5.148	Média
PERCENTUAL DE REENTRADA DE ADOLESCENTES/JOVENS NO SISTEMA SOCIOEDUCATIVO (%)	Assessoria de Inteligência Organizacional - SIG2	2023	23,29	22,9	22,2	20,82	20,15	21,52	Média

INDICADOR REGIONALIZADO: PERCENTUAL DE REENTRADA DE ADOLESCENTES/JOVENS NO SISTEMA SOCIOEDUCATIVO (%)

Região	Município	Metas Anuais do Programa				Meta Final PPA
		2024	2025	2026	2027	Valor
BAURU	BAURU	29,94	29,94	29,94	29,94	29,94
GRANDE SÃO PAULO	GUARULHOS	25,38	24,43	24,43	24,43	24,67
GRANDE SÃO PAULO	SÃO PAULO	17,56	17,32	17,32	17,32	17,38
RIBEIRÃO PRETO	RIBEIRÃO PRETO	26,12	26,12	26,12	26,12	26,12
SANTOS	GUARUJÁ	23,57	22,15	22,15	22,15	22,51

Orçamento do Programa	Total PPA
Valor Global (R$)	**7.302.757.559**
Orçamentárias	7.302.757.559
Correntes	7.268.562.675
Capital	34.194.884
Não-Orçamentárias	

Plano PluriAnual

2024 - 2027

Programa: **1729 - ATENÇÃO AO ADOLESCENTE/JOVEM EM CUMPRIM.MEDIDA SOCIOED, CAUTELAR E EM PÓS MEDIDA**

PRODUTOS DO PROGRAMA

Produto: **1916 - APOIO SOCIOEDUCATIVO AOS ADOLESCENTES/JOVENS EM CUMPRIMENTO DE MEDIDAS JUDICIAIS**

Descrição do Produto:	EXECUÇÃO DE MEDIDAS SOCIOEDUCATIVAS E CAUTELARES DETERMINADAS PELO PODER JUDICIÁRIO.		
Classificação:	Finalístico	**Meta Prioritária:**	Não
Objetivos de Desenvolvimento Sustentável:	10 REDUÇÃO DAS DESIGUALDADES; 16 PAZ, JUSTIÇA E INSTITUIÇÕES EFICAZES		
Metas dos ODS:	ODS - 10.2 - Promover a inclusão social, econômica e política de todos, sem discriminação		
	ODS - 16.9 - Fornecer registro de nascimento e identidade legal para todos		
	ODS - 16.b - Promover leis e políticas não discriminatórias para o desenvolvimento sustentável		
Público-alvo:	Jovens de 12 a 21 anos		
	População em situação de vulnerabilidade social e em situação de rua		
Políticas Públicas:	Assistência Social		
	Direitos Humanos		
	Justiça E Segurança Pública		
	Redução Das Desigualdades		
Indicadores:	**Orçamentário**	4338 - NÚMERO DE CENTROS DE ATENDIMENTO SOCIEDUCATIVOS EM FUNCIONAMENTO.	
	Qualitativo	4345 - TAXA DE OCUPAÇÃO DE VAGAS	
Ações:	5907 - EXECUÇÃO DAS MEDIDAS SOCIOEDUCATIVAS DE INTERNAÇÃO, SEMILIBERDADE E CAUTELARES		

Indicadores do Produto	Fonte	Linha de Base		Metas Anuais do Produto				Meta Final PPA	
		Ano	Valor	2024	2025	2026	2027	Valor	Regra
NÚMERO DE CENTROS DE ATENDIMENTO SOCIEDUCATIVOS EM FUNCIONAMENTO. (unidade)	Assessoria de Inteligência Organizacional	2023	111	108	107	105	104	104	Último Valor
TAXA DE OCUPAÇÃO DE VAGAS (%)	Assessoria de Inteligência Organizacional	2023	79	90	90	90	90	90	Média

Plano PluriAnual

2024 - 2027

Programa: **1729 - ATENÇÃO AO ADOLESCENTE/JOVEM EM CUMPRIM.MEDIDA SOCIOED, CAUTELAR E EM PÓS MEDIDA**

Produto: **1927 - APOIO A ADOLESCENTES EM PÓS MEDIDA - PROGRAMA NOVOS TEMPOS**

Descrição do Produto:	REALIZAÇÃO DE PARCERIAS INTERINSTITUCIONAIS COM MUNICÍPIOS DO ESTADO DE SÃO PAULO PARA IMPLANTAÇÃO DO PROGRAMA NOVOS TEMPOS, OBJETIVANDO GARANTIA DE DIREITOS E OFERTA/ OPERACIONALIZAÇÃO DE BENEFÍCIOS, SERVIÇOS, FORMAÇÃO E EMPREGABILIDADE AOS JOVENS/ADOLESCENTES EM PÓS MEDIDA COM ADESÃO AO PROGRAMA		
Classificação:	Finalístico	**Meta Prioritária:**	Sim
Objetivos de Desenvolvimento Sustentável:	10 REDUÇÃO DAS DESIGUALDADES; 16 PAZ, JUSTIÇA E INSTITUIÇÕES EFICAZES		
Metas dos ODS:	ODS - 10.2 - Promover a inclusão social, econômica e política de todos, sem discriminação		
	ODS - 16.10 - Promover o acesso à informação pública e às liberdades fundamentais		
	ODS - 16.b - Promover leis e políticas não discriminatórias para o desenvolvimento sustentável		
Público-alvo:	Jovens de 12 a 21 anos		
	População em situação de vulnerabilidade social e em situação de rua		
Políticas Públicas:	Assistência Social		
	Cultura		
	Direitos Humanos		
	Justiça E Segurança Pública		
	Redução Das Desigualdades		
	Trabalho E Emprego		
	Turismo, Desporto E Lazer		
Indicadores:	**Orçamentário**	4347 - NÚMERO DE MUNICÍPIOS COM TERMOS DE COOPERAÇÃO TÉCNICA ASSINADOS PARA ATENDIMENTO EM PÓS MEDIDA	
	Qualitativo	4353 - PERCENTUAL DE ADOLESCENTES EM PÓS MEDIDA ATENDIDOS EM MUNICÍPIOS PACTUADOS	
Ações:	6429 - GESTÃO E APOIO EM PÓS-MEDIDA E EMPREGABILIDADE – PROGRAMA NOVOS TEMPOS		

Indicadores do Produto	Fonte	Linha de Base		Metas Anuais do Produto				Meta Final PPA	
		Ano	Valor	2024	2025	2026	2027	Valor	Regra
NÚMERO DE MUNICÍPIOS COM TERMOS DE COOPERAÇÃO TÉCNICA ASSINADOS PARA ATENDIMENTO EM PÓS MEDIDA (unidade)	Gerência de Pós-Medidas e Empregabilidade	2022-2023	79	20	25	30	35	110	Soma
PERCENTUAL DE ADOLESCENTES EM PÓS MEDIDA ATENDIDOS EM MUNICÍPIOS PACTUADOS (%)	Gerência de Pós-Medida e Empregabilidade, AIO, Divisões Regionais	2023	30,95	25	26,8	28,35	30	27,54	Média

Plano PluriAnual

2024 - 2027

Programa: **1729 - ATENÇÃO AO ADOLESCENTE/JOVEM EM CUMPRIM.MEDIDA SOCIOED, CAUTELAR E EM PÓS MEDIDA**

Produto: **1930 - ATENÇÃO INTEGRAL À SAÚDE DO ADOLESCENTE EM CUMPRIMENTO DE MEDIDA SOCIOEDUCATIVA**

Descrição do Produto:	ATENDIMENTO EM SAÚDE REALIZADO DIRETAMENTE AO ADOLESCENTE EM CUMPRIMENTO DE MEDIDA SOCIOEDUCATIVA E CAUTELAR, ASSIM COMO AS AÇÕES DAS EQUIPES DA FUNDAÇÃO CASA, PARA ACESSO À ATENÇÃO EM SAÚDE, COMPLEMENTADA PELA REDE PÚBLICA DE SAÚDE - SUS.		
Classificação:	Finalístico	**Meta Prioritária:**	Não
Objetivos de Desenvolvimento Sustentável:	3 SAÚDE E BEM-ESTAR		
Metas dos ODS:	ODS - 03.5 - Prevenir e tratar o abuso de substâncias, incluindo drogas e álcool		
	ODS - 03.7 - Assegurar o acesso universal à saúde sexual e reprodutiva, incluindo o planejamento familiar		
	ODS - 03.8 - Atingir a cobertura universal a serviços de saúde essenciais, medicamentos e vacinas seguros e acessíveis		
Público-alvo:	Jovens de 12 a 21 anos		
	População em situação de vulnerabilidade social e em situação de rua		
Políticas Públicas:	Assistência Social Direitos Humanos Redução Das Desigualdades Saúde		
Indicadores:	**Orçamentário**	4357 - NÚMERO DE ATENDIMENTOS CLÍNICOS, ODONTOLÓGICOS, DE ENFERMAGEM, PSICOLÓGICOS E SOCIAIS, DOSES DE VACINAS E DESLOCAMENTOS PARA ATENDIMENTO NA REDE PÚBLICA DE SAÚDE.	
	Qualitativo	4363 - PERCENTUAL DE ADOLESCENTES COM QUANTIDADE DE ATENDIMENTOS PSICOSSOCIAIS ADEQUADA	
Ações:	5906 - GESTÃO DA ATENÇÃO À SAÚDE DO ADOLESCENTE EM MEDIDA SOCIOEDUCATIVA E CAUTELAR		

Indicadores do Produto	Fonte	Linha de Base		Metas Anuais do Produto				Meta Final PPA	
		Ano	Valor	2024	2025	2026	2027	Valor	Regra
NÚMERO DE ATENDIMENTOS CLÍNICOS, ODONTOLÓGICOS, DE ENFERMAGEM, PSICOLÓGICOS E SOCIAIS, DOSES DE VACINAS E DESLOCAMENTOS PARA ATENDIMENTO NA REDE PÚBLICA DE SAÚDE. (unidade)	Superintendência de Saúde - Somatória dos Dados Enviados Mensalmente	2022	1.591.111	1.577.607	1.577.902	1.578.198	1.578.494	6.312.201	Soma
PERCENTUAL DE ADOLESCENTES COM QUANTIDADE DE ATENDIMENTOS PSICOSSOCIAIS ADEQUADA (%)	Assessoria de Inteligência Organizacional - Relatórios Portal Psicólogo e Assistente Social	2022	30,61	30,92	31,23	31,54	31,85	31,39	Média

Plano PluriAnual

2024 - 2027

Programa: **1729 - ATENÇÃO AO ADOLESCENTE/JOVEM EM CUMPRIM.MEDIDA SOCIOED, CAUTELAR E EM PÓS MEDIDA**

Produto: **1931 - ATENDIMENTO INTEGRAL À EDUCAÇÃO DO ADOLESCENTE/JOVEM EM MEDIDA SOCIOEDUCATIVA E**

Descrição do Produto:	ATENDIMENTO INTEGRAL À EDUCAÇÃO DE ADOLESCENTES POR MEIO DA OFERTA DE ENSINO FORMAL, EDUCAÇÃO PROFISSIONAL BÁSICA, ARTE E CULTURA, E EDUCAÇÃO FÍSICA E PRÁTICAS ESPORTIVAS AO PÚBLICO QUE CUMPRE MEDIDAS SOCIOEDUCATIVAS DE INTERNAÇÃO E SEMILIBERDADE BEM COMO PROGRAMA DE INTERNAÇÃO PROVISÓRIA.		
Classificação:	Finalístico	**Meta Prioritária:**	Sim
Objetivos de Desenvolvimento Sustentável:	4 EDUCAÇÃO DE QUALIDADE		
Metas dos ODS:	ODS - 04.1 - Garantir o ensino primário e secundário gratuito, equitativo e de qualidade para todas as crianças		
	ODS - 04.4 - Aumentar as habilidades relevantes dos jovens e adultos para o emprego, trabalho decente e empreendedorismo		
	ODS - 04.6 - Garantir a alfabetização e o conhecimento básico de matemática de todos os jovens e adultos		
Público-alvo:	Jovens de 12 a 21 anos		
	População em situação de vulnerabilidade social e em situação de rua		
Políticas Públicas:	Assistência Social Cultura Direitos Humanos Educação Justiça E Segurança Pública Redução Das Desigualdades Trabalho E Emprego Turismo, Desporto E Lazer		
Indicadores:	**Orçamentário**	4423 - NÚMERO DE ATENDIMENTOS EM ATENÇÃO INTEGRAL À EDUCAÇÃO	
	Qualitativo	4424 - PERCENTUAL DE CERTIFICAÇÃO EM FORMAÇÃO PROFISSIONAL BÁSICA DOS ADOLESCENTES/JOVENS DESLIGADOS DA MEDIDA DE INTERNAÇÃO	
Ações:	5905 - AÇÕES DE ATENÇÃO À EDUCAÇÃO DO ADOLESCENTE EM MEDIDA SOCIOEDUCATIVA E CAUTELAR		

Indicadores do Produto	Fonte	Linha de Base		Metas Anuais do Produto				Meta Final PPA	
		Ano	Valor	2024	2025	2026	2027	Valor	Regra
NÚMERO DE ATENDIMENTOS EM ATENÇÃO INTEGRAL À EDUCAÇÃO (unidade)	Superintendência Pedagógica	2023	357.456	372.000	381.600	388.800	396.000	1.538.400	Soma
PERCENTUAL DE CERTIFICAÇÃO EM FORMAÇÃO PROFISSIONAL BÁSICA DOS ADOLESCENTES/JOVENS DESLIGADOS DA MEDIDA DE INTERNAÇÃO (%)	Assessoria de Inteligência Organizacional	2023	77,89	80	87	92	95	88,5	Média

Plano PluriAnual

2024 - 2027

Programa: **1729 - ATENÇÃO AO ADOLESCENTE/JOVEM EM CUMPRIM.MEDIDA SOCIOED, CAUTELAR E EM PÓS MEDIDA**

Produto: **2074 - INFRAESTRUTURA DAS UNIDADES DA FUNDAÇÃO CASA ADEQUADA**

Descrição do Produto:	ATIVIDADES PARA MANTER AS INSTALAÇÕES FÍSICAS EM CONDIÇÕES ADEQUADAS DE HABITABILIDADE E ESTABILIDADE PREDIAL, DE ACORDO COM O PRECONIZADO PELO SISTEMA NACIONAL DE ATENDIMENTO SOCIOEDUCATIVO - SINASE		
Classificação:	Melhoria de Gestão	**Meta Prioritária:**	Não
Objetivos de Desenvolvimento Sustentável:			
Metas dos ODS:	ODS - 16.6 - Desenvolver instituições eficazes, responsáveis e transparentes		
Público-alvo:	Jovens de 12 a 21 anos		
	População em situação de vulnerabilidade social e em situação de rua		
Políticas Públicas:	Direitos Humanos		
Indicadores:	**Orçamentário**	4590 - NÚMERO DE OBRAS E REFORMAS REALIZADAS	
	Qualitativo	4591 - PERCENTUAL DE OBRAS E REFORMAS REALIZADAS	
Ações:	2208 - ADEQUAÇÃO DA INFRAESTRUTURA AO SINASE		

Indicadores do Produto	Fonte	Linha de Base		Metas Anuais do Produto				Meta Final PPA	
		Ano	Valor	2024	2025	2026	2027	Valor	Regra
NÚMERO DE OBRAS E REFORMAS REALIZADAS (unidade)	Divisão de Patrimônio, Infraestrutura e Logística	2023	11	92	84	96	96	92	Média
PERCENTUAL DE OBRAS E REFORMAS REALIZADAS (%)	Divisão de Patrimônio, Infraestrutura e Logística	2023	9,91	85,19	78,5	91,43	92,31	86,86	Média

Plano PluriAnual

2024 - 2027

Programa: **1729 - ATENÇÃO AO ADOLESCENTE/JOVEM EM CUMPRIM.MEDIDA SOCIOED, CAUTELAR E EM PÓS MEDIDA**

Produto: **2076 - APOIO ADMINISTRATIVO E SUSTENTAÇÃO E/OU INOVAÇÃO TECNOLÓGICA ÀS UNIDADES DA FUNDAÇÃO CASA**

Descrição do Produto:	APOIO ADMINISTRATIVO À GESTÃO DA FUNDAÇÃO CASA PARA O PLENO ATENDIMENTO DAS NECESSIDADES RELACIONADAS À ATIVIDADE FIM.		
Classificação:	Apoio Administrativo	**Meta Prioritária:**	Não
Objetivos de Desenvolvimento Sustentável:	16 PAZ, JUSTIÇA E INSTITUIÇÕES EFICAZES		
Metas dos ODS:	ODS - 16.6 - Desenvolver instituições eficazes, responsáveis e transparentes		
Público-alvo:	Jovens de 12 a 21 anos		
	População em situação de vulnerabilidade social e em situação de rua		
Ações:	5904 - APOIO ADMINISTRATIVO		

Plano PluriAnual

2024 - 2027

Programa: **1729 - ATENÇÃO AO ADOLESCENTE/JOVEM EM CUMPRIM.MEDIDA SOCIOED, CAUTELAR E EM PÓS MEDIDA**

Produto: **2656 - SOLUÇÕES TECNOLÓGICAS**

Descrição do Produto:	APLICAÇÕES TECNOLÓGICAS VOLTADAS AS NECESSIDADES DE MELHORIA DE GESTÃO.		
Classificação:	Melhoria de Gestão	**Meta Prioritária:**	Sim
Objetivos de Desenvolvimento Sustentável:	16 PAZ, JUSTIÇA E INSTITUIÇÕES EFICAZES		
Metas dos ODS:	ODS - 16.6 - Desenvolver instituições eficazes, responsáveis e transparentes		
Público-alvo:	Administração pública estadual e servidores públicos estaduais		
	População em geral		
Políticas Públicas:	Justiça E Segurança Pública		
Indicadores:	**Orçamentário**	5830 - NÚMERO DE SOLUÇÕES TECNOLÓGICAS IMPLEMENTADAS	
	Qualitativo	5831 - PERCENTUAL DE CENTROS DE ATENDIMENTO COM SOLUÇÃO DE SEGURANÇA EM VIGILÂNCIA ELETRÔNICA, ANALÍTICO DE IMAGENS E AUTOMAÇÃO INTELIGENTE INSTALADA.	
Ações:	6551 - IMPLEMENTAÇÃO E MANUTENÇÃO DE SOLUÇÕES TECNOLÓGICAS		

Indicadores do Produto	Fonte	Linha de Base		Metas Anuais do Produto				Meta Final PPA	
		Ano	Valor	2024	2025	2026	2027	Valor	Regra
NÚMERO DE SOLUÇÕES TECNOLÓGICAS IMPLEMENTADAS (unidade)	Divisão de Tecnologia da Informação e Superintendência de Segurança			6	0	1	0	7	Soma
PERCENTUAL DE CENTROS DE ATENDIMENTO COM SOLUÇÃO DE SEGURANÇA EM VIGILÂNCIA ELETRÔNICA, ANALÍTICO DE IMAGENS E AUTOMAÇÃO INTELIGENTE INSTALADA. (%)	Superintendência de Segurança			10	40	70	100	100	Último Valor

Plano PluriAnual

2024 - 2027

Programa: **1730 - CIDADANIA EMANCIPATÓRIA E DIREITOS HUMANOS**

Órgão: 17000 - SECRETARIA DA JUSTIÇA E CIDADANIA

Objetivos Estratégicos do Governo:	**OE - 01 - EDUCAÇÃO PÚBLICA COM EFETIVIDADE, QUALIDADE E ACESSO AMPLIADOS, PARA GERAÇÃO DE OPORTUNIDADES E REDUÇÃO DAS DESIGUALDADES**
	OE - 04 - MENOR VULNERABILIDADE SOCIAL, COM REDUÇÃO DAS DESIGUALDADES, DA POBREZA E DO CONTINGENTE DE PESSOAS VIVENDO EM SITUAÇÃO DE RUA
	OE - 08 - SETOR PRODUTIVO COMPETITIVO E EMPREENDEDORISMO FORTALECIDO, COM CAPITAL HUMANO QUALIFICADO, GERAÇÃO DE EMPREGOS E AMBIENTE PROPÍCIO À INOVAÇÃO
Diagnóstico do Programa:	NECESSIDADE DE APRIMORAR E/OU IMPLEMENTAR FERRAMENTAS QUE AUXILIEM NA ERRADICAÇÃO DA VULNERABILIDADE DA PESSOA HUMANA. FOMENTANDO A DIVULGAÇÃO DOS TEMAS LIGADOS À PROTEÇÃO RELACIONADAS À DISCRIMINAÇÃO HOMOFOBICA, RACIAL, ETNIA ENTRE OUTRAS, COM O OBJETIVO DE TORNAR A SOCIEDADE PAULISTA MAIS CONSCIENTE EM BUSCA DE UMA CULTURA DE PAZ E IGUALDADE.
Objetivo do Programa:	FOMENTAR O EMPREENDEDORISMO E O DESENVOLVIMENTO ECONÔMICO EM REGIÕES DE BAIXO IDH, FORTALECER MECANISMOS DE PROTEÇÃO E PROMOÇÃO DOS DIREITOS HUMANOS, EXPANDIR REDE DE ATENDIMENTO E ATENÇÃO A VÍTIMAS DE VIOLÊNCIA E DISCRIMINAÇÃO E AMPLIAR O ACESSO DA SOCIEDADE AO CONHECIMENTO E POLÍTICAS PÚBLICAS REFERENTES À CIDADANIA E DIREITOS HUMANOS.
Abrangência Espacial:	Estado; **Tipo de Programa:** Setorial; **Classificação:** Finalístico
Objetivos de Desenvolvimento Sustentável:	
Metas dos ODS:	ODS - 04.7 - Garantir que todos os alunos adquiram conhecimentos e habilidades para promover o desenvolvimento sustentável
	ODS - 10.2 - Promover a inclusão social, econômica e política de todos, sem discriminação
	ODS - 10.3 - Garantir a igualdade de oportunidades e reduzir as desigualdades de resultados, por meio de leis, políticas e ações
	ODS - 10.4 - Reduzir desigualdades por meio de políticas fiscal, tributária, salarial e de proteção social
	ODS - 10.6 - Promover a participação social nos processos de tomada de decisão, para instituições mais eficazes, críveis, responsáveis e legítimas
	ODS - 16.10 - Promover o acesso à informação pública e às liberdades fundamentais
	ODS - 16.1 - Diminuir a violência e as mortes
	ODS - 16.3 - Promover o Estado de Direito e o acesso à justiça para todos
	ODS - 16.6 - Desenvolver instituições eficazes, responsáveis e transparentes
	ODS - 16.7 - Garantir a tomada de decisão responsiva, inclusiva, participativa e representativa
	ODS - 16.a - Prevenir a violência e combater o crime
	ODS - 17.9 - Promover a capacitação para apoiar os planos voltados aos objetivos de desenvolvimento sustentável
Público-alvo:	Administração pública estadual e servidores públicos estaduais
	Administração pública municipal
	Crianças até 14 anos
	Jovens de 12 a 21 anos
	Jovens de 15 a 29 anos
	Minorias sociais (negros, mulheres, comunidade LGBTQIA+ e pessoas com deficiência)
	Mulheres
	População em geral
	População em situação de vulnerabilidade social e em situação de rua
	Povos e comunidades tradicionais
Políticas Públicas:	Administração Pública
	Agropecuária
	Assistência Social
	Capacitação
	Ciência E Tecnologia
	Cultura
	Desenvolvimento Regional E Apoio Aos Municípios
	Direitos Humanos
	Educação
	Indústria, Comércio E Serviços
	Justiça E Segurança Pública
	Meio Ambiente E Mudanças Climáticas
	Redução Das Desigualdades
	Relações Institucionais
	Saúde
	Trabalho E Emprego

Plano PluriAnual

2024 - 2027

Programa: 1730 - CIDADANIA EMANCIPATÓRIA E DIREITOS HUMANOS

Políticas Públicas:	Turismo, Desporto E Lazer
Indicadores:	4567 - NÚMERO DE MUNICIPIOS ATENDIDOS PELAS POLÍTICAS DE CIDADANIA, CIDADANIA EMANCIPATÓRIA E DIREITOS HUMANOS
	4956 - PERCENTUAL DE MUNICÍPIOS QUE OBTIVERAM APOIO NA CONSTRUÇÃO DE POLÍTICAS DE GARANTIA DE CIDADANIA E DIREITOS HUMANOS
Produtos:	1903 - FOMENTO A PROJETOS DE DEFESA DOS INTERESSES DIFUSOS
	1926 - CENTROS DE INTEGRAÇÃO E CIDADANIA -CICS
	1932 - POLÍTICAS PÚBLICAS EM DIREITOS HUMANOS APRIMORADAS
	1933 - PROTEÇÃO A CRIANÇAS E ADOLESCENTES AMEAÇADOS DE MORTE - PPCAAM
	1935 - CERTIFICADO DE RECONHECIMENTO DE ENTIDADES PROMOTORAS DE DIREITOS HUMANOS
	1936 - REPARAÇÃO A PESSOAS COMPROVADAMENTE PERSEGUIDAS DURANTE A DITADURA MILITAR
	1939 - FÓRUNS DO ESTADO CONSTRUÍDOS, REFORMADOS, AMPLIADOS E COM ACESSIBILIDADE
	1940 - APOIO A VÍTIMAS DE VIOLÊNCIA - CRAVI
	1944 - APOIO A EVENTOS DE CONSCIENTIZAÇÃO E ENGAJAMENTO DOS JOVENS ENTRE 15 E 29 ANOS
	1953 - PROGRAMA ESTADUAL DE PROTEÇÃO A VÍTIMAS E TESTEMUNHA -PROVITA
	1984 - PROTEÇÃO E DEFESA DOS DIREITOS HUMANOS
	2026 - APOIO ADMINISTRATIVO E SUSTENTAÇÃO E/OU INOVAÇÃO TECNOLÓGICA ÀS UNIDADES DA SECRETARIA DA JUSTIÇA E CIDADANIA
	2077 - PAGAMENTO DE LAUDOS PERICIAIS DE NATUREZA CÍVEL
	2416 - CAPACITAÇÃO DE SERVIDORES DA SECRETARIA DE JUSTIÇA E CIDADANIA
	2417 - PROMOÇÃO DA PARTICIPAÇÃO SOCIAL
	2471 - POSTOS DO CENTRO DE INTEGRAÇÃO À CIDADANIA REFORMADOS
	2599 - ATENDIMENTO E ORIENTAÇÃO SOCIAL À POPULAÇÃO EM REGIÕES DE VULNERABILIDADE SOCIAL

Indicadores de Resultado do Programa	Fonte	Linha de Base		Metas Anuais do Programa				Meta Final PPA	
		Ano	Valor	2024	2025	2026	2027	Valor	Regra
NÚMERO DE MUNICIPIOS ATENDIDOS PELAS POLÍTICAS DE CIDADANIA, CIDADANIA EMANCIPATÓRIA E DIREITOS HUMANOS (unidade)	Relatórios dos Setores	2020	151	129	142	156	172	172	Último Valor
PERCENTUAL DE MUNICÍPIOS QUE OBTIVERAM APOIO NA CONSTRUÇÃO DE POLÍTICAS DE GARANTIA DE CIDADANIA E DIREITOS HUMANOS (%)	Secretaria da Justiça e Cidadania, Secretaria da Fazenda e TCE	2020-2023	23,46	20	22	24,2	26,62	23,21	Média

Orçamento do Programa	Total PPA
Valor Global (R$)	**633.985.856**
Orçamentárias	633.985.856
Correntes	343.549.606
Capital	290.436.250
Não-Orçamentárias	

Plano PluriAnual

2024 - 2027

Programa: **1730 - CIDADANIA EMANCIPATÓRIA E DIREITOS HUMANOS**

PRODUTOS DO PROGRAMA

Produto: **1903 - FOMENTO A PROJETOS DE DEFESA DOS INTERESSES DIFUSOS**

Descrição do Produto:	FISCALIZAÇÃO DA EXECUÇÃO DOS PROJETOS APROVADOS PELO CONSELHO GESTOR DO FID, COM VISTAS A MELHORIA DA GESTÃO DOS RECURSOS DISPENDIDOS AOS ENTES PÚBLICOS E ÀS INSTITUIÇÕES DO 3º SETOR.		
Classificação:	Melhoria de Gestão	**Meta Prioritária:**	Não
Objetivos de Desenvolvimento Sustentável:	16 PAZ, JUSTIÇA E INSTITUIÇÕES EFICAZES		
Metas dos ODS:	ODS - 16.3 - Promover o Estado de Direito e o acesso à justiça para todos		
Público-alvo:	Administração pública municipal		
	População em geral		
Políticas Públicas:	Desenvolvimento Regional E Apoio Aos Municípios		
	Turismo, Desporto E Lazer		
Indicadores:	**Orçamentário**	4273 - NÚMERO DE PROJETOS FINALIZADOS	
	Qualitativo	4271 - PERCENTUAL DE EXECUÇÃO DE OBRAS APOIADAS PELO FUNDO ESTADUAL DE DEFESA DOS INTERESSES DIFUSOS - FID	
Ações:	5995 - GESTÃO DO FUNDO DE INTERESSES DIFUSOS		

Indicadores do Produto	Fonte	Linha de Base		Metas Anuais do Produto				Meta Final PPA	
		Ano	Valor	2024	2025	2026	2027	Valor	Regra
NÚMERO DE PROJETOS FINALIZADOS (unidade)	Planilha de Acompanhamento de Obras e Relatório de Cumprimento de Objeto			30	50	50	70	200	Soma
PERCENTUAL DE EXECUÇÃO DE OBRAS APOIADAS PELO FUNDO ESTADUAL DE DEFESA DOS INTERESSES DIFUSOS - FID (%)	Planilha de Acompanhamento de Obras e Relatório de Cumprimento de Objeto			21,55	23,7	26,07	28,68	100	Soma

Plano PluriAnual

2024 - 2027

Programa: **1730 - CIDADANIA EMANCIPATÓRIA E DIREITOS HUMANOS**

Produto: **1926 - CENTROS DE INTEGRAÇÃO E CIDADANIA -CICS**

Descrição do Produto:	CRIADA E ORGANIZADA PELO DECRETO Nº 46.000/2001, O CENTRO DE INTEGRAÇÃO DA CIDADANIA - CIC TEM COMO ESPECIFICIDADE A PRESTAÇÃO DE DIVERSOS SERVIÇOS E AÇÕES PARA A POPULAÇÃO SOCIALMENTE VULNERÁVEL EM UM ÚNICO LOCAL POR MEIO DE INTEGRAÇÃO DE DIFERENTES PARCEIROS INSTITUCIONAIS E DA SOCIEDADE CIVIL ORGANIZADA		
Classificação:	Finalístico	**Meta Prioritária:**	Não
Objetivos de Desenvolvimento Sustentável:	16 PAZ, JUSTIÇA E INSTITUIÇÕES EFICAZES		
Metas dos ODS:	ODS - 16.3 - Promover o Estado de Direito e o acesso à justiça para todos		
Público-alvo:	Minorias sociais (negros, mulheres, comunidade LGBTQIA+ e pessoas com deficiência)		
	Mulheres		
	População em situação de vulnerabilidade social e em situação de rua		
Políticas Públicas:	Direitos Humanos		
Indicadores:	**Orçamentário**	4303 - NÚMERO DE ATENDIMENTOS REALIZADOS PELAS UNIDADES DO CENTRO DE INTEGRAÇÃO DA CIDADANIA.	
	Qualitativo	4305 - PERCENTUAL DE SATISFAÇÃO DO USUÁRIO COM OS SERVIÇOS E ATIVIDADES DOS CENTROS DE INTEGRAÇÃO DA CIDADANIA	
Ações:	4151 - GESTÃO E APRIMORAMENTO DOS CENTROS DE INTEGRAÇÃO DA CIDADANIA - CIC		

Indicadores do Produto	Fonte	Linha de Base		Metas Anuais do Produto				Meta Final PPA	
		Ano	Valor	2024	2025	2026	2027	Valor	Regra
NÚMERO DE ATENDIMENTOS REALIZADOS PELAS UNIDADES DO CENTRO DE INTEGRAÇÃO DA CIDADANIA. (unidade)	Secretaria da Justiça e Cidadania e Secretaria da Fazenda	2022	1.749.564	1.700.000	1.750.000	1.800.000	1.850.000	7.100.000	Soma
PERCENTUAL DE SATISFAÇÃO DO USUÁRIO COM OS SERVIÇOS E ATIVIDADES DOS CENTROS DE INTEGRAÇÃO DA CIDADANIA (%)	Secretaria da Justiça e Cidadania e Secretaria da Fazenda	2019	89	70	75	80	85	77,5	Média

Plano PluriAnual

2024 - 2027

Programa: **1730 - CIDADANIA EMANCIPATÓRIA E DIREITOS HUMANOS**

Produto: **1932 - POLÍTICAS PÚBLICAS EM DIREITOS HUMANOS APRIMORADAS**

Descrição do Produto:	CAPACITAÇÃO E PROMOÇÃO DA INFORMAÇÃO COM O OBJETIVO DE APERFEIÇOAR OS SERVIDORES PÚBLICOS E OS CIDADÃOS EM GERAL, DE MODO A AMPLIAR O ACESSO AO CONHECIMENTO E ÀS POLÍTICAS PÚBLICAS REFERENTES À CIDADANIA EMPREENDEDORA E DIREITOS HUMANOS. OFERECIMENTO DE FERRAMENTAS DE INCLUSÃO - BIBLIOTECAS DA SJC, CONVÊNIOS OU CONTRATAÇÃO DE BIBLIOTECASDIGITAIS, CURSOS PRESENCIAIS OU EM EAD, FORMAÇÃO DE MULTIPLICADORES. ÊNFASE PARA AS COORDENAÇÕES DEPOLÍTICAS PÚBLICAS PARA OS POVOS INDÍGENAS, POPULAÇÃO NEGRA, LGBTQIA+, JUVENTUDE E FORMAÇÃO DE LEITORES EPROGRAMA DE PAZ NAS ESCOLAS.		
Classificação:	Finalístico	**Meta Prioritária:**	Não
Objetivos de Desenvolvimento Sustentável:	10 REDUÇÃO DAS DESIGUALDADES; 17 PARCERIAS E MEIOS DE IMPLEMENTAÇÃO		
Metas dos ODS:	ODS - 10.2 - Promover a inclusão social, econômica e política de todos, sem discriminação		
	ODS - 17.9 - Promover a capacitação para apoiar os planos voltados aos objetivos de desenvolvimento sustentável		
Público-alvo:	Administração pública estadual e servidores públicos estaduais		
	Administração pública municipal		
	População em geral		
Políticas Públicas:	Capacitação		
	Desenvolvimento Regional E Apoio Aos Municípios		
	Direitos Humanos		
	Educação		
	Redução Das Desigualdades		
	Relações Institucionais		
Indicadores:	**Orçamentário**	5181 - NÚMERO DE CAPACITAÇÕES E ADESÕES AS FERRAMENTAS EM DIREITOS HUMANOS	
	Qualitativo	5120 - NÚMERO DE CERTIFICADOS EMITIDOS	
Ações:	6507 - APRIMORAMENTO DAS POLÍTICAS PÚBLICAS EM DIREITOS HUMANOS		

Indicadores do Produto	Fonte	Linha de Base		Metas Anuais do Produto				Meta Final PPA	
		Ano	Valor	2024	2025	2026	2027	Valor	Regra
NÚMERO DE CAPACITAÇÕES E ADESÕES AS FERRAMENTAS EM DIREITOS HUMANOS (unidade)	Secretaria da Justiça e Cidadania	2020-2023	83.233	1.000	1.000	1.000	1.000	4.000	Soma
NÚMERO DE CERTIFICADOS EMITIDOS (unidade)	Secretaria da Justiça e Cidadania			800	800	800	800	3.200	Soma

Plano PluriAnual

2024 - 2027

Programa: **1730 - CIDADANIA EMANCIPATÓRIA E DIREITOS HUMANOS**

Produto: **1933 - PROTEÇÃO A CRIANÇAS E ADOLESCENTES AMEAÇADOS DE MORTE - PPCAAM**

Descrição do Produto:	ATIVIDADES VOLTADAS À PROTEÇÃO DE CRIANÇAS, ADOLESCENTES, JOVENS AMEAÇADOS DE MORTE E RESPECTIVAS FAMÍLIAS.		
Classificação:	Finalístico	**Meta Prioritária:**	Não
Objetivos de Desenvolvimento Sustentável:	16 PAZ, JUSTIÇA E INSTITUIÇÕES EFICAZES		
Metas dos ODS:	ODS - 16.1 - Diminuir a violência e as mortes		
	ODS - 16.a - Prevenir a violência e combater o crime		
Público-alvo:	Crianças até 14 anos		
	Jovens de 12 a 21 anos		
Políticas Públicas:	Direitos Humanos		
	Justiça E Segurança Pública		
Indicadores:	**Orçamentário**	4309 - NÚMERO MÉDIO DE ATENDIMENTOS PRESENCIAIS A PESSOAS AMEAÇADAS DE MORTE (CRIANÇAS, ADOLESCENTES, JOVENS E FAMILIARES)	
	Qualitativo	4307 - MÉDIA MENSAL DE PESSOAS PROTEGIDAS	
Ações:	6204 - PROTEÇÃO A CRIANÇAS E ADOLESCENTES AMEAÇADOS DE MORTE		

Indicadores do Produto	Fonte	Linha de Base		Metas Anuais do Produto				Meta Final PPA	
		Ano	Valor	2024	2025	2026	2027	Valor	Regra
NÚMERO MÉDIO DE ATENDIMENTOS PRESENCIAIS A PESSOAS AMEAÇADAS DE MORTE (CRIANÇAS, ADOLESCENTES, JOVENS E FAMILIARES) (unidade)	Entidade Executora do PPCAAM	2022	123	105	111	115	125	114	Média
MÉDIA MENSAL DE PESSOAS PROTEGIDAS (unidade)	Entidade Executora do PPCAAM	2020-2023	69,56	70	74	78	80	75,5	Média

Plano PluriAnual

2024 - 2027

Programa: **1730 - CIDADANIA EMANCIPATÓRIA E DIREITOS HUMANOS**

Produto: **1935 - CERTIFICADO DE RECONHECIMENTO DE ENTIDADES PROMOTORAS DE DIREITOS HUMANOS**

Descrição do Produto:	BENEFÍCIO LEGAL REGULAMENTADO PELA LEI Nº 10.992/2001, DECRETO Nº 46.655/2002, RESOLUÇÃO CONJUNTA SFP/SJC 01 DE 13/12/2019, E RESOLUÇÃO SJC 034, DE 31/01/2022 QUE VISA ESTIMULAR E FOMENTAR AS ENTIDADES QUE SE DEDICAM À PROMOÇÃO DOS DIREITOS HUMANOS. COM A CONCESSÃO DO CERTIFICADO, A ENTIDADE TERÁ ISENÇÃO DE IMPOSTO DE TRANSMISSÃO "CAUSA MORTIS" E DOAÇÃO DE QUAISQUER BENS OU DIREITOS -ITCMD SOBRE DOAÇÕES, SE APRESENTAR O CERTIFICADO DE ENTIDADE PROMOTORA DE DIREITOS HUMANOS		
Classificação:	Finalístico	**Meta Prioritária:**	Não
Objetivos de Desenvolvimento Sustentável:			
Metas dos ODS:	ODS - 10.2 - Promover a inclusão social, econômica e política de todos, sem discriminação		
	ODS - 10.3 - Garantir a igualdade de oportunidades e reduzir as desigualdades de resultados, por meio de leis, políticas e ações		
	ODS - 10.4 - Reduzir desigualdades por meio de políticas fiscal, tributária, salarial e de proteção social		
Público-alvo:	Minorias sociais (negros, mulheres, comunidade LGBTQIA+ e pessoas com deficiência)		
	População em geral		
Políticas Públicas:	Assistência Social Justiça E Segurança Pública		
Indicadores:	**Qualitativo**	5236 - NÚMERO DE CERTIFICAÇÕES EXPEDIDAS	
Ações:	8374 - RECONHECIMENTO DE ENTIDADES PROMOTORAS DE DIREITOS HUMANOS		

Indicadores do Produto	Fonte	Linha de Base		Metas Anuais do Produto				Meta Final PPA	
		Ano	Valor	2024	2025	2026	2027	Valor	Regra
NÚMERO DE CERTIFICAÇÕES EXPEDIDAS (unidade)	Secretaria da Justiça e Cidadania	2022	127	50	50	50	50	200	Soma

Plano PluriAnual

2024 - 2027

Programa: **1730 - CIDADANIA EMANCIPATÓRIA E DIREITOS HUMANOS**

Produto: **1936 - REPARAÇÃO A PESSOAS COMPROVADAMENTE PERSEGUIDAS DURANTE A DITADURA MILITAR**

Descrição do Produto:	LEI ESTADUAL Nº 10.726/2001, QUE DISPÕE SOBRE INDENIZAÇÃO A PESSOAS DETIDAS SOB A ACUSAÇÃO DE TEREM PARTICIPADO DE ATIVIDADES POLÍTICAS NO PERÍODO DE 31/3/1964 A 15/8/1979, QUE TENHAM FICADO SOB A RESPONSABILIDADE DE ÓRGÃOS PÚBLICOS DO ESTADO DE SÃO PAULO, ESTABELECE OS PARÂMETROS PARA CONCESSÃO DE REPARAÇÃO PARA OS CASOS DE PERSEGUIÇÃO OCORRIDOS		
Classificação:	Finalístico	**Meta Prioritária:**	Não
Objetivos de Desenvolvimento Sustentável:	16 PAZ, JUSTIÇA E INSTITUIÇÕES EFICAZES		
Metas dos ODS:	ODS - 16.3 - Promover o Estado de Direito e o acesso à justiça para todos		
Público-alvo:	População em geral		
Políticas Públicas:	Direitos Humanos		
Indicadores:	**Orçamentário**	5232 - NÚMERO DE INDENIZAÇÕES PAGAS	
	Qualitativo	5233 - PERCENTUAL DE INDENIZAÇÕES PAGAS	
Ações:	5616 - REPARAÇÃO A PESSOAS COMPROVADAMENTE PERSEGUIDAS DURANTE A DITADURA MILITAR		

Indicadores do Produto	Fonte	Linha de Base		Metas Anuais do Produto				Meta Final PPA	
		Ano	Valor	2024	2025	2026	2027	Valor	Regra
NÚMERO DE INDENIZAÇÕES PAGAS (unidade)	Secretaria da Justiça e Cidadania	2020-2023	5	1	1	2	2	6	Soma
PERCENTUAL DE INDENIZAÇÕES PAGAS (%)	Secretaria da Justiça e Cidadania	2020-2023	45,45	16,67	16,67	33,33	33,33	100	Soma

Plano PluriAnual

2024 - 2027

Programa: **1730 - CIDADANIA EMANCIPATÓRIA E DIREITOS HUMANOS**

Produto: **1939 - FÓRUNS DO ESTADO CONSTRUÍDOS, REFORMADOS, AMPLIADOS E COM ACESSIBILIDADE**

Descrição do Produto:	REALIZAÇÃO DE CONSTRUÇÃO, REFORMA, AMPLIAÇÕES E ADEQUAÇÃO ÀS NORMAS DE ACESSIBILIDADE NOS FÓRUNS DO ESTADO DE SÃO PAULO, CONFORME DISPOSTO NO DECRETO Nº 28.253/88, DECRETO Nº 29.860, DE 03 DE MAIO DE 1989 E RESOLUÇÃO SJC Nº 048/2012.		
Classificação:	Finalístico	**Meta Prioritária:**	Não
Objetivos de Desenvolvimento Sustentável:	16 PAZ, JUSTIÇA E INSTITUIÇÕES EFICAZES		
Metas dos ODS:	ODS - 16.3 - Promover o Estado de Direito e o acesso à justiça para todos		
Público-alvo:	População em geral		
Políticas Públicas:	Direitos Humanos Justiça E Segurança Pública		
Indicadores:	**Orçamentário**	4317 - NUMERO DE VISTORIAS REALIZADAS NOS FÓRUNS DO ESTADO	
	Qualitativo	4316 - NÚMERO DE OBRAS DE FÓRUNS CONCLUÍDAS	
Ações:	1430 - CONSTRUÇÃO, AMPLIAÇÃO, REFORMA E ACESSIBILIDADE NOS FÓRUNS DO ESTADO		

Indicadores do Produto	Fonte	Linha de Base		Metas Anuais do Produto				Meta Final PPA	
		Ano	Valor	2024	2025	2026	2027	Valor	Regra
NUMERO DE VISTORIAS REALIZADAS NOS FÓRUNS DO ESTADO (unidade)	Departamento de Engenharia			126	0	0	0	126	Soma
NÚMERO DE OBRAS DE FÓRUNS CONCLUÍDAS (unidade)	Departamento de Engenharia	2020-2022	17	13	0	0	0	13	Soma

Plano PluriAnual

2024 - 2027

Programa: **1730 - CIDADANIA EMANCIPATÓRIA E DIREITOS HUMANOS**

Produto: **1940 - APOIO A VÍTIMAS DE VIOLÊNCIA - CRAVI**

Descrição do Produto:	O CENTRO DE REFERÊNCIA E APOIO A VÍTIMA - CRAVI É UM SERVIÇO PÚBLICO E GRATUITO DE ATENDIMENTO A VÍTIMAS DIRETAS E INDIRETAS DE CRIMES CONTRA A VIDA (HOMICÍDIO, FEMINICÍDIO E LATROCÍNIO), RESPONDENDO AOS ARTIGOS 245 DA CONSTITUIÇÃO FEDERAL E 278 DA CONSTITUIÇÃO ESTADUAL.		
Classificação:	Finalístico	**Meta Prioritária:**	Não
Objetivos de Desenvolvimento Sustentável:	16 PAZ, JUSTIÇA E INSTITUIÇÕES EFICAZES		
Metas dos ODS:	ODS - 16.1 - Diminuir a violência e as mortes		
Público-alvo:	População em geral		
Políticas Públicas:	Direitos Humanos		
Indicadores:	**Orçamentário**	4364 - NÚMERO DE ATENDIMENTOS PRESENCIAIS E ON-LINE REALIZADOS AS VÍTIMAS DE CRIMES CONTRA A VIDA	
	Qualitativo	4370 - NÚMERO DE PESSOAS ATENDIDAS PELO CENTRO DE REFERENCIA DE APOIO À VITIMA - CRAVI	
Ações:	6202 - GESTÃO E APRIMORAMENTO DO CENTRO DE APOIO À VÍTIMA		

Indicadores do Produto	Fonte	Linha de Base		Metas Anuais do Produto				Meta Final PPA	
		Ano	Valor	2024	2025	2026	2027	Valor	Regra
NÚMERO DE ATENDIMENTOS PRESENCIAIS E ON-LINE REALIZADOS AS VÍTIMAS DE CRIMES CONTRA A VIDA (unidade)	Relatórios Mensais CRAVI	2022	9.000	2.993	3.292	3.622	3.982	13.889	Soma
NÚMERO DE PESSOAS ATENDIDAS PELO CENTRO DE REFERENCIA DE APOIO À VITIMA - CRAVI (unidade)	Relatório Mensal do Centro de Referência de Apoio à Vítima	2022	4.398	1.132	1.246	1.370	1.508	1.314	Média

Plano PluriAnual

2024 - 2027

Programa: **1730 - CIDADANIA EMANCIPATÓRIA E DIREITOS HUMANOS**

Produto: **1944 - APOIO A EVENTOS DE CONSCIENTIZAÇÃO E ENGAJAMENTO DOS JOVENS ENTRE 15 E 29 ANOS**

Descrição do Produto:	APOIO A EVENTOS DE CONSCIENTIZAÇÃO E ENGAJAMENTO DOS JOVENS ENTRE 15 E 29 ANOS COM FORMAÇÃO, CAPACITAÇÃO E QUALIFICAÇÃO, VISANDO AUTONOMIA E EMANCIPAÇÃO JUVENIL. PARA TANTO, A IMPLEMENTAÇÃO DE AÇÕES E PROJETOS VOLTADOS AOS JOVENS, EM PARCERIA COM OS MUNICÍPIOS, INCLUINDO TRANSFERÊNCIA DE RECURSOS E INVESTIMENTOS VOLTADOS À REQUISIÇÃO DE MOBILIÁRIO, AUTOMÓVEIS E DEMAIS ESTRUTURAS PARA INSTITUCIONALIZAR A EXECUÇÃO DAS AÇÕES PROPOSTAS.		
Classificação:	Finalístico	**Meta Prioritária:**	Não
Objetivos de Desenvolvimento Sustentável:	4 EDUCAÇÃO DE QUALIDADE		
Metas dos ODS:	ODS - 04.7 - Garantir que todos os alunos adquiram conhecimentos e habilidades para promover o desenvolvimento sustentável		
Público-alvo:	Jovens de 15 a 29 anos		
Políticas Públicas:	Agropecuária Assistência Social Ciência E Tecnologia Cultura Desenvolvimento Regional E Apoio Aos Municípios Direitos Humanos Educação Indústria, Comércio E Serviços Meio Ambiente E Mudanças Climáticas Relações Institucionais Saúde Trabalho E Emprego Turismo, Desporto E Lazer		
Indicadores:	**Orçamentário**	4516 - NÚMERO DE EVENTOS DE CONSCIENTIZAÇÃO E ENGAJAMENTO DO PÚBLICO ENTRE 15 E 29 ANOS	
	Qualitativo	4634 - NÚMERO DE CONVENIOS COM MUNICÍPIOS DESTINADOS A AÇÕES DE EMANCIPAÇÃO E AUTONOMIA DOS JOVENS.	
Ações:	5868 - APOIO A EVENTOS DE CONSCIENTIZAÇÃO E ENGAJAMENTO DOS JOVENS ENTRE 15 E 29 ANOS		

Indicadores do Produto	Fonte	Linha de Base		Metas Anuais do Produto				Meta Final PPA	
		Ano	Valor	2024	2025	2026	2027	Valor	Regra
NÚMERO DE EVENTOS DE CONSCIENTIZAÇÃO E ENGAJAMENTO DO PÚBLICO ENTRE 15 E 29 ANOS (unidade)	Coordenadoria de Políticas para a Juventude			1	1	1	1	4	Soma
NÚMERO DE CONVENIOS COM MUNICÍPIOS DESTINADOS A AÇÕES DE EMANCIPAÇÃO E AUTONOMIA DOS JOVENS. (unidade)	Coordenadoria de Políticas para a Juventude			1	1	1	1	4	Soma

Plano PluriAnual

2024 - 2027

Programa: **1730 - CIDADANIA EMANCIPATÓRIA E DIREITOS HUMANOS**

Produto: **1953 - PROGRAMA ESTADUAL DE PROTEÇÃO A VÍTIMAS E TESTEMUNHA -PROVITA**

Descrição do Produto:	O PROGRAMA ESTADUAL DE PROTEÇÃO A VÍTIMAS E TESTEMUNHA - PROVITA/SP, INSTITUÍDO LEGALMENTE PELO DECRETO ESTADUAL Nº 44.214/1999, QUE REGULAMENTOU A LEI FEDERAL Nº 9.807/1999, TEM COMO OBJETIVO A PROTEÇÃO A VITIMAS E TESTEMUNHAS AMEAÇADAS DE MORTE EM DECORRÊNCIA DA SUA COLABORAÇÃO NA PRODUÇÃO DE PROVA NO PROCESSO CRIMINAL. TEM COMO BASE NA ATUAÇÃO A GARANTIA DOS DIREITOS HUMANOS, REINSERÇÃO, SOCIAL, SEGURA E CIDADÃ COM OBJETIVO DE COMBATER A IMPUNIDADE EXISTENTE EM NOSSO PAÍS		
Classificação:	Finalístico	**Meta Prioritária:**	Não
Objetivos de Desenvolvimento Sustentável:	16 PAZ, JUSTIÇA E INSTITUIÇÕES EFICAZES		
Metas dos ODS:	ODS - 16.1 - Diminuir a violência e as mortes		
Público-alvo:	População em geral		
Políticas Públicas:	Assistência Social Direitos Humanos Educação Justiça E Segurança Pública Saúde		
Indicadores:	**Orçamentário**	5024 - NÚMERO DE PESSOAS PROTEGIDAS PELO PROGRAMA	
	Qualitativo	5016 - NÚMERO DE CASOS ACOLHIDOS PELO PROGRAMA ESTADUAL DE PROTEÇÃO A VÍTIMAS E TESTEMUNHA	
Ações:	6198 - PROTEÇÃO À VÍTIMA E À TESTEMUNHA AMEAÇADA-PROVITA		

Indicadores do Produto	Fonte	Linha de Base		Metas Anuais do Produto				Meta Final PPA	
		Ano	Valor	2024	2025	2026	2027	Valor	Regra
NÚMERO DE PESSOAS PROTEGIDAS PELO PROGRAMA (unidade)	Secretário Executivo do Programa	2020	82,6	99	104	106	109	109	Último Valor
NÚMERO DE CASOS ACOLHIDOS PELO PROGRAMA ESTADUAL DE PROTEÇÃO A VÍTIMAS E TESTEMUNHA (unidade)	Secretário Executivo			33	34	35	37	139	Soma

Plano PluriAnual

2024 - 2027

Programa: **1730 - CIDADANIA EMANCIPATÓRIA E DIREITOS HUMANOS**

Produto: **1984 - PROTEÇÃO E DEFESA DOS DIREITOS HUMANOS**

Descrição do Produto:	RECEBIMENTO, ANÁLISE E PROCEDIMENTOS ADMINISTRATIVOS DE DENÚNCIAS DE ATOS DISCRIMINATÓRIOS ENCAMINHADAS À OUVIDORIA DA PASTA COM FULCRO NAS LEIS ESTADUAIS Nº 10.948/2001, 11.199/2002, 14.187/2010, 17.157/2019 E/OU 17.346/2021.		
Classificação:	Finalístico	**Meta Prioritária:**	Não
Objetivos de Desenvolvimento Sustentável:	16 PAZ, JUSTIÇA E INSTITUIÇÕES EFICAZES		
Metas dos ODS:	ODS - 16.3 - Promover o Estado de Direito e o acesso à justiça para todos		
Público-alvo:	Minorias sociais (negros, mulheres, comunidade LGBTQIA+ e pessoas com deficiência)		
	Mulheres		
	População em geral		
Políticas Públicas:	Justiça E Segurança Pública		
Indicadores:	**Qualitativo**	4416 - PERCENTUAL DE EXPEDIENTES PRÉ-PROCESSUAIS ENCAMINHADOS AO SETOR COMPETENTE EM RELAÇÃO AO NÚMERO DE DENÚNCIAS TRATADAS.	
Ações:	8324 - PROTEÇÃO E DEFESA DOS DIREITOS HUMANOS		

Indicadores do Produto	Fonte	Linha de Base		Metas Anuais do Produto				Meta Final PPA	
		Ano	Valor	2024	2025	2026	2027	Valor	Regra
PERCENTUAL DE EXPEDIENTES PRÉ-PROCESSUAIS ENCAMINHADOS AO SETOR COMPETENTE EM RELAÇÃO AO NÚMERO DE DENÚNCIAS TRATADAS. (%)	Unidade da Ouvidoria			44,9	45,3	45,7	45,16	45,27	Média

Plano PluriAnual

2024 - 2027

Programa: **1730 - CIDADANIA EMANCIPATÓRIA E DIREITOS HUMANOS**

Produto: **2026 - APOIO ADMINISTRATIVO E SUSTENTAÇÃO E/OU INOVAÇÃO TECNOLÓGICA ÀS UNIDADES DA SECRETARIA DA JUSTIÇA E CIDADANIA**

Descrição do Produto:	MANUTENÇÃO DAS UNIDADES UTILIZADAS PELA SECRETARIA DA JUSTIÇA E CIDADANIA PARA SUAS AÇÕES FINALÍSTICAS: SEDE DA PASTA, CENTRO TRANSPORTE, COMPLEXO BARRA FUNDA, SEDE DOS CONSELHOS ESTADUAIS DE CIDADANIA, SEDES DAS UNIDADES DO CENTRO DE INTEGRAÇÃO DA CIDADANIA (CIC´S), CRAVI FÓRUM BARRA FUNDA, JUVENTUDE E DEMAIS UNIDADES.		
Classificação:	Apoio Administrativo	**Meta Prioritária:**	Não
Público-alvo:	Administração pública estadual e servidores públicos estaduais		
Ações:	6219 - GESTÃO DO APOIO ADMINISTRATIVO		

Plano PluriAnual

2024 - 2027

Programa: **1730 - CIDADANIA EMANCIPATÓRIA E DIREITOS HUMANOS**

Produto: **2077 - PAGAMENTO DE LAUDOS PERICIAIS DE NATUREZA CÍVEL**

Descrição do Produto:	PAGAMENTO DE LAUDOS PERICIAIS DE NATUREZA CÍVEL EM QUE AS PARTES SÃO BENEFICIÁRIAS DA ASSISTÊNCIA JUDICIÁRIA GRATUITA		
Classificação:	Finalístico	**Meta Prioritária:**	Não
Público-alvo:	População em geral		
Políticas Públicas:	Assistência Social		
Indicadores:	**Orçamentário**	4595 - NÚMERO DE PERÍCIAS DE NATUREZA CÍVEL PAGAS CONFORME TERMO DE COOPERAÇÃO TÉCNICA COM A DEFENSORIA PÚBLICA ESTADUAL	
	Qualitativo	4600 - PERCENTUAL MÉDIO DE NÚMERO DE PERÍCIAS DE NATUREZA CÍVEL PAGAS EM RELAÇÃO AO NÚMERO DE PERÍCIAS DE NATUREZA CÍVEL HOMOLOGADAS	
Ações:	6274 - PERÍCIAS JUDICIAIS.		

Indicadores do Produto	Fonte	Linha de Base		Metas Anuais do Produto				Meta Final PPA	
		Ano	Valor	2024	2025	2026	2027	Valor	Regra
NÚMERO DE PERÍCIAS DE NATUREZA CÍVEL PAGAS CONFORME TERMO DE COOPERAÇÃO TÉCNICA COM A DEFENSORIA PÚBLICA ESTADUAL (unidade)	Defensoria Pública do Estado de São Paulo - Sistema de Pagamento de Peritos	2023	16.347,5	16.536	16.536	16.536	16.536	66.144	Soma
PERCENTUAL MÉDIO DE NÚMERO DE PERÍCIAS DE NATUREZA CÍVEL PAGAS EM RELAÇÃO AO NÚMERO DE PERÍCIAS DE NATUREZA CÍVEL HOMOLOGADAS (%)	Defensoria Pública do Estado de São Paulo - Sistema de Pagamento de Peritos	2022	79,55	75	68	62	56	65,25	Média

Plano PluriAnual

2024 - 2027

Programa: **1730 - CIDADANIA EMANCIPATÓRIA E DIREITOS HUMANOS**

Produto: **2416 - CAPACITAÇÃO DE SERVIDORES DA SECRETARIA DE JUSTIÇA E CIDADANIA**

Descrição do Produto:	CAPACITAÇÕES REALIZADAS PARA O APERFEIÇOAMENTO DE SERVIDORES DA PASTA, TANTO DA ÁREA FIM COMO DA ÁREA MEIO		
Classificação:	Melhoria de Gestão	**Meta Prioritária:**	Não
Objetivos de Desenvolvimento Sustentável:	16 PAZ, JUSTIÇA E INSTITUIÇÕES EFICAZES		
Metas dos ODS:	ODS - 16.6 - Desenvolver instituições eficazes, responsáveis e transparentes		
	ODS - 16.7 - Garantir a tomada de decisão responsiva, inclusiva, participativa e representativa		
Público-alvo:	Administração pública estadual e servidores públicos estaduais		
Políticas Públicas:	Administração Pública Capacitação		
Indicadores:	**Orçamentário**	5239 - NÚMERO DE CURSOS OFERECIDOS AOS SERVIDORES DA SECRETARIA DA JUSTIÇA E CIDADANIA	
	Qualitativo	5240 - NÚMERO DE SERVIDORES QUE PARTICIPARAM DAS CAPACITAÇÕES OFERECIDAS	
Ações:	5901 - CAPACITAÇÃO DE SERVIDOR EM ATENÇÃO AO PRINCÍPIO EFICIÊNCIA		

Indicadores do Produto	Fonte	Linha de Base		Metas Anuais do Produto				Meta Final PPA	
		Ano	Valor	2024	2025	2026	2027	Valor	Regra
NÚMERO DE CURSOS OFERECIDOS AOS SERVIDORES DA SECRETARIA DA JUSTIÇA E CIDADANIA (unidade)	Secretaria da Justiça e Cidadania			5	5	5	5	20	Soma
NÚMERO DE SERVIDORES QUE PARTICIPARAM DAS CAPACITAÇÕES OFERECIDAS (unidade)	Secretaria da Justiça e Cidadania			60	60	60	60	240	Soma

Plano PluriAnual

2024 - 2027

Programa: **1730 - CIDADANIA EMANCIPATÓRIA E DIREITOS HUMANOS**

Produto: **2417 - PROMOÇÃO DA PARTICIPAÇÃO SOCIAL**

Descrição do Produto:	ATIVIDADES DE MONITORAMENTO, AVALIAÇÃO E PROPOSIÇÃO DE POLÍTICAS PÚBLICAS INTERSETORIAIS E TRANSVERSAIS REALIZADOS P/MEIO DE DECISÕES COLEGIADAS DE REPRESENTANTES DA SOCIEDADE CIVIL E DO PODER PÚBLICO E ATIVIDADES DE CONTROLE SOCIAL (CONDEPE – CONS. EST. DE DEFESA DOS DIREITOS DA PESSOA HUMANA);(CONED – CONS. EST. DE POLITICAS SOBRE DROGAS);(CPDCN – CONS. EST. DE PARTICIAPAÇÃO E DESENVOLVIMENTO DA COMUNIDADE NEGRA DE SÃO PAULO),(COPANE – CONS. EST. DE PARTICIPAÇÃO E DESENVOLVIMENTO DA COMUN. NORDESTINA); (CEPISP - CONSELHO EST. DOS POVOS INDIGENAS); (CONS. LGBTQIA+E E CONS.DA JUVENT.		
Classificação:	Finalístico	**Meta Prioritária:**	Não
Objetivos de Desenvolvimento Sustentável:	10 REDUÇÃO DAS DESIGUALDADES		
Metas dos ODS:	ODS - 10.2 - Promover a inclusão social, econômica e política de todos, sem discriminação		
	ODS - 10.6 - Promover a participação social nos processos de tomada de decisão, para instituições mais eficazes, críveis, responsáveis e legítimas		
Público-alvo:	Minorias sociais (negros, mulheres, comunidade LGBTQIA+ e pessoas com deficiência)		
	População em geral		
	Povos e comunidades tradicionais		
Políticas Públicas:	Direitos Humanos		
	Redução Das Desigualdades		
Indicadores:	**Orçamentário**	5243 - NÚMERO DE ATIVIDADES DE PARTICIPAÇÃO SOCIAL REALIZADOS	
	Qualitativo	5244 - NÚMERO DE DELIBERAÇÕES FINALÍSTICAS REALIZADAS	
Ações:	4213 - CONTROLE DE POLÍTICAS PÚBLICAS POR MEIO DOS CONSELHOS DE CIDADANIA		

Indicadores do Produto	Fonte	Linha de Base		Metas Anuais do Produto				Meta Final PPA	
		Ano	Valor	2024	2025	2026	2027	Valor	Regra
NÚMERO DE ATIVIDADES DE PARTICIPAÇÃO SOCIAL REALIZADOS (unidade)	Secretaria da Justiça e Cidadania	2020-2022	118	119	122	124	125	490	Soma
NÚMERO DE DELIBERAÇÕES FINALÍSTICAS REALIZADAS (unidade)	Secretaria da Justiça e Cidadania	2020-2022	5	7	7	7	8	29	Soma

Plano PluriAnual

2024 - 2027

Programa: **1730 - CIDADANIA EMANCIPATÓRIA E DIREITOS HUMANOS**

Produto: **2471 - POSTOS DO CENTRO DE INTEGRAÇÃO À CIDADANIA REFORMADOS**

Descrição do Produto:	MANUTENÇÃO, REGULARIZAÇÃO DOCUMENTAL, ACESSIBILIDADE E REFORMA DOS POSTOS CIC		
Classificação:	Finalístico	**Meta Prioritária:**	Não
Objetivos de Desenvolvimento Sustentável:	16 PAZ, JUSTIÇA E INSTITUIÇÕES EFICAZES		
Metas dos ODS:	ODS - 16.6 - Desenvolver instituições eficazes, responsáveis e transparentes		
Público-alvo:	População em geral		
	População em situação de vulnerabilidade social e em situação de rua		
Políticas Públicas:	Justiça E Segurança Pública		
Indicadores:	**Orçamentário**	5354 - NÚMERO DE POSTOS DOS CENTROS DE INTEGRAÇÃO DA CIDADANIA -CICS REFORMADOS	
	Qualitativo	5364 - PERCENTUAL DE POSTOS DOS CENTROS DE INTEGRAÇÃO DA CIDADANIA - CICS REFORMADOS	
Ações:	2681 - REFORMAS PREDIAIS E REGULARIZAÇÃO DOS CENTROS DE INTEGRAÇÃO À CIDADANIA		

Indicadores do Produto	Fonte	Linha de Base		Metas Anuais do Produto				Meta Final PPA	
		Ano	Valor	2024	2025	2026	2027	Valor	Regra
NÚMERO DE POSTOS DOS CENTROS DE INTEGRAÇÃO DA CIDADANIA -CICS REFORMADOS (unidade)	Secretaria da Justiça e Cidadania e Secretaria da Fazenda			0	3	3	4	10	Soma
PERCENTUAL DE POSTOS DOS CENTROS DE INTEGRAÇÃO DA CIDADANIA - CICS REFORMADOS (%)	Secretaria da Justiça e Cidadania e Secretaria da Fazenda			0	16	33	55	55	Último Valor

Plano PluriAnual

2024 - 2027

Programa: **1730 - CIDADANIA EMANCIPATÓRIA E DIREITOS HUMANOS**

Produto: **2599 - ATENDIMENTO E ORIENTAÇÃO SOCIAL À POPULAÇÃO EM REGIÕES DE VULNERABILIDADE SOCIAL**

Descrição do Produto:	REGIONALIZAÇÃO DE SERVIÇOS E AÇÕES DA SECRETARIA DA JUSTIÇA E CIDADANIA COM O OBJETIVO DE LEVAR ÀS REGIÕES ADMINISTRATIVAS DO ESTADO DE SÃO PAULO ORIENTAÇÃO E CAPACITAÇÃO PARA A SOCIEDADE NOS TEMAS SENSÍVEIS EM DIREITOS HUMANOS, ENTRE ELES, HOMOFOBIA, DISCRIMINAÇÃO RACIAL E ATENÇÃO AOS POVOS INDÍGENAS		
Classificação:	Finalístico	**Meta Prioritária:**	Sim
Objetivos de Desenvolvimento Sustentável:	16 PAZ, JUSTIÇA E INSTITUIÇÕES EFICAZES		
Metas dos ODS:	ODS - 16.10 - Promover o acesso à informação pública e às liberdades fundamentais		
	ODS - 16.6 - Desenvolver instituições eficazes, responsáveis e transparentes		
Público-alvo:	Minorias sociais (negros, mulheres, comunidade LGBTQIA+ e pessoas com deficiência)		
	Mulheres		
	População em geral		
Políticas Públicas:	Direitos Humanos		
	Redução Das Desigualdades		
Indicadores:	**Orçamentário**	5694 - NÚMERO DE MUNICÍPIOS ATENDIDOS PELO PROGRAMA CIDADANIA ITINERANTE	
	Qualitativo	5695 - PERCENTUAL DE SATISFAÇÃO DOS MUNÍCIPES ATENDIDOS PELO PROGRAMA CIDADANIA ITINERANTE	
Ações:	6509 - CIDADANIA ITINERANTE		

Indicadores do Produto	Fonte	Linha de Base		Metas Anuais do Produto				Meta Final PPA	
		Ano	Valor	2024	2025	2026	2027	Valor	Regra
NÚMERO DE MUNICÍPIOS ATENDIDOS PELO PROGRAMA CIDADANIA ITINERANTE (unidade)	Relatório de Atendimento			162	161	161	161	645	Soma
PERCENTUAL DE SATISFAÇÃO DOS MUNÍCIPES ATENDIDOS PELO PROGRAMA CIDADANIA ITINERANTE (%)	Relatório de Pesquisa de Satisfação			70	75	80	85	77,5	Média

Plano PluriAnual

2024 - 2027

Programa: **1801 - FORTALECIMENTO E INTEGRAÇÃO DA POLÍCIA JUDICIÁRIA**

Órgão: 18000 - SECRETARIA DA SEGURANÇA PÚBLICA

Objetivos Estratégicos do Governo:	**OE - 03 - SEGURANÇA PÚBLICA FORTALECIDA E INTEGRADA PARA UMA SOCIEDADE PROTEGIDA E COM MENOR INCIDÊNCIA DE CRIMES**				
	OE - 11 - GESTÃO PÚBLICA ÁGIL PARA UM GOVERNO DIGITAL, TRANSPARENTE, ÉTICO, TÉCNICO E FOCADO EM EXCELÊNCIA DOS SERVIÇOS				
Diagnóstico do Programa:	TEM-SE QUE AS ATUAIS TÉCNICAS DE ENFRENTAMENTO NÃO SE MOSTRAM PLENAMENTE EFICAZES FRENTE À CRIMINALIDADE MODERNA, FATO QUE JUSTIFICA A INSERÇÃO DE TENDÊNCIAS INOVADORAS NO SEU COMBATE.				
Objetivo do Programa:	FORTALECER A GOVERNANÇA E EXPANDIR A INTELIGÊNCIA INVESTIGATIVA NO ENFRENTAMENTO DA CRIMINALIDADE, SOBRETUDO A QUE ENVOLVE O CRIME ORGANIZADO, BEM COMO A REPRESSÃO EFICAZ NO COMBATE À VIOLÊNCIA DOMÉSTICA.				
Abrangência Espacial:	Estado	**Tipo de Programa:**	Setorial	**Classificação:**	Finalístico
Objetivos de Desenvolvimento Sustentável:	16 PAZ, JUSTIÇA E INSTITUIÇÕES EFICAZES				
Metas dos ODS:	ODS - 16.10 - Promover o acesso à informação pública e às liberdades fundamentais				
	ODS - 16.1 - Diminuir a violência e as mortes				
	ODS - 16.3 - Promover o Estado de Direito e o acesso à justiça para todos				
	ODS - 16.4 - Combater o crime organizado e o tráfico de armas, reduzir seus recursos e recuperar recursos roubados				
	ODS - 16.5 - Combater a corrupção, o suborno e os crimes de colarinho branco				
	ODS - 16.6 - Desenvolver instituições eficazes, responsáveis e transparentes				
	ODS - 16.8 - Promover a participação popular nas instituições de governança estadual				
	ODS - 16.9 - Fornecer registro de nascimento e identidade legal para todos				
	ODS - 16.a - Prevenir a violência e combater o crime				
Público-alvo:	Administração pública estadual e servidores públicos estaduais				
	População carcerária				
	População em geral				
	Sistema de segurança pública				
Políticas Públicas:	Administração Pública				
	Capacitação				
	Direitos Humanos				
	Infraestrutura				
	Justiça E Segurança Pública				
Indicadores:	4185 - NÚMERO DE ARMAS DE FOGO APREENDIDAS EM ATIVIDADES POLICIAIS				
	4186 - TAXA DE PROCEDIMENTOS DE POLÍCIA JUDICIÁRIA RELATADOS				
	5756 - NÚMERO DE PRISÕES DE CRIMINOSOS				
Produtos:	1859 - PRESOS CUSTODIADOS PELA POLÍCIA CIVIL				
	1860 - INFORMAÇÕES DE INTERESSE PÚBLICO RELACIONADAS À POLÍCIA CIVIL				
	1869 - POLICIAIS CIVIS FORMADOS E CAPACITADOS				
	1871 - EMISSÃO DE DOCUMENTOS AO CIDADÃO				
	1877 - INFRAESTRUTURA DA POLÍCIA CIVIL EXPANDIDA E ADEQUADA				
	1885 - COMBATE À CRIMINALIDADE ORGANIZADA E DEMAIS CRIMES				
	2606 - APOIO ADMINISTRATIVO E SUSTENTAÇÃO E/OU INOVAÇÃO TECNOLÓGICA DA POLÍCIA CIVIL				

Indicadores de Resultado do Programa	**Fonte**	**Linha de Base**		**Metas Anuais do Programa**				**Meta Final PPA**	
		Ano	**Valor**	**2024**	**2025**	**2026**	**2027**	**Valor**	**Regra**
NÚMERO DE ARMAS DE FOGO APREENDIDAS EM ATIVIDADES POLICIAIS (unidade)	Sistema SPJ	2022	32.444	32.000	32.000	32.000	32.000	128.000	Soma
TAXA DE PROCEDIMENTOS DE POLÍCIA JUDICIÁRIA RELATADOS (%)	Sistema SPJ	2022	96,7	96,5	96,5	96,5	96,5	96,5	Média
NÚMERO DE PRISÕES DE CRIMINOSOS (unidade)	Sistema Interno	2022	195.245	195.250	195.250	195.250	195.250	781.000	Soma

Plano PluriAnual

2024 - 2027

Programa: **1801 - FORTALECIMENTO E INTEGRAÇÃO DA POLÍCIA JUDICIÁRIA**

Orçamento do Programa	Total PPA
Valor Global (R$)	**26.201.257.976**
Orçamentárias	26.201.257.976
Correntes	25.894.555.706
Capital	306.702.270
Não-Orçamentárias	

PRODUTOS DO PROGRAMA

Produto: **1859 - PRESOS CUSTODIADOS PELA POLÍCIA CIVIL**

Descrição do Produto:	PROMOVER A ASSISTÊNCIA REGULAR DOS CUSTODIADOS FORNECENDO-LHES ALIMENTAÇÃO, VESTIMENTA, ITENS DE HIGIENE PESSOAL, ALÉM DE OUTROS RECURSOS NECESSÁRIO À PROMOÇÃO DO BEM-ESTAR.		
Classificação:	Finalístico	**Meta Prioritária:**	Não
Objetivos de Desenvolvimento Sustentável:	16 PAZ, JUSTIÇA E INSTITUIÇÕES EFICAZES		
Metas dos ODS:	ODS - 16.1 - Diminuir a violência e as mortes		
	ODS - 16.6 - Desenvolver instituições eficazes, responsáveis e transparentes		
Público-alvo:	População carcerária		
	Sistema de segurança pública		
Políticas Públicas:	Direitos Humanos		
	Justiça E Segurança Pública		
Indicadores:	**Orçamentário**	4194 - NÚMERO DE CUSTODIADOS ATENDIDOS PELA POLÍCIA CIVIL	
	Qualitativo	4195 - PERCENTUAL DE PRESOS SOB CUSTÓDIA DA POLÍCIA CIVIL EM RELAÇÃO AO TOTAL DE CUSTODIADOS DO ESTADO DE SÃO PAULO	
Ações:	4988 - CUSTÓDIA DE PRESOS		

Indicadores do Produto	Fonte	Linha de Base		Metas Anuais do Produto				Meta Final PPA	
		Ano	Valor	2024	2025	2026	2027	Valor	Regra
NÚMERO DE CUSTODIADOS ATENDIDOS PELA POLÍCIA CIVIL (unidade)	Assessoria para Assuntos Prisionais	2022	15.988	15.900	15.850	15.800	15.750	63.300	Soma
PERCENTUAL DE PRESOS SOB CUSTÓDIA DA POLÍCIA CIVIL EM RELAÇÃO AO TOTAL DE CUSTODIADOS DO ESTADO DE SÃO PAULO (%)	Assessoria para Assuntos Prisionais	2022	0,67	0,66	0,65	0,64	0,63	0,65	Média

Plano PluriAnual

2024 - 2027

Programa: **1801 - FORTALECIMENTO E INTEGRAÇÃO DA POLÍCIA JUDICIÁRIA**

Produto: **1860 - INFORMAÇÕES DE INTERESSE PÚBLICO RELACIONADAS À POLÍCIA CIVIL**

Descrição do Produto:	DIVULGAÇÃO DOS SERVIÇOS PRESTADOS PELA POLICIA CIVIL, COM CONTEÚDO INFORMATIVO, EDUCATIVO, PREVENTIVO, POR MEIO DE REDES SOCIAIS, PÁGINA INSTITUCIONAL OU QUAISQUER OUTRAS FORMAS DE ACESSO À POPULAÇÃO, DE FORMA DIRETA OU INDIRETA.		
Classificação:	Finalístico	**Meta Prioritária:**	Não
Objetivos de Desenvolvimento Sustentável:	16 PAZ, JUSTIÇA E INSTITUIÇÕES EFICAZES		
Metas dos ODS:	ODS - 16.10 - Promover o acesso à informação pública e às liberdades fundamentais		
	ODS - 16.6 - Desenvolver instituições eficazes, responsáveis e transparentes		
	ODS - 16.8 - Promover a participação popular nas instituições de governança estadual		
Público-alvo:	População em geral		
Políticas Públicas:	Justiça E Segurança Pública		
Indicadores:	**Orçamentário**	4198 - NÚMERO DE AÇÕES DE COMUNICAÇÃO INSTITUCIONAL	
	Qualitativo	4199 - PERCENTUAL DE INTERAÇÃO DO USUÁRIO COM AS MÍDIAS SOCIAIS (ENGAJAMENTO) DA POLÍCIA CIVIL	
Ações:	6425 - COMUNICAÇÃO INSTITUCIONAL DA POLÍCIA CIVIL		

Indicadores do Produto	Fonte	Linha de Base		Metas Anuais do Produto				Meta Final PPA	
		Ano	Valor	2024	2025	2026	2027	Valor	Regra
NÚMERO DE AÇÕES DE COMUNICAÇÃO INSTITUCIONAL (unidade)	Fonte Interna	2023	250	3.000	3.000	3.000	3.000	12.000	Soma
PERCENTUAL DE INTERAÇÃO DO USUÁRIO COM AS MÍDIAS SOCIAIS (ENGAJAMENTO) DA POLÍCIA CIVIL (%)	Fonte Interna			6	6,5	7	8	8	Último Valor

Plano PluriAnual

2024 - 2027

Programa: **1801 - FORTALECIMENTO E INTEGRAÇÃO DA POLÍCIA JUDICIÁRIA**

Produto: **1869 - POLICIAIS CIVIS FORMADOS E CAPACITADOS**

Descrição do Produto:	PROMOVER A QUALIFICAÇÃO DO PROFISSIONAL EM SEGURANÇA PÚBLICA COM O OBJETIVO DE AMPLIAR SUA EFICIÊNCIA POR MEIO DO APERFEIÇOAMENTO TÉCNICO, CIENTÍFICO E GERENCIAL, ALÉM DE REALIZAR A FORMAÇÃO DE POLICIAIS CIVIS, TODOS MINISTRADOS PELA ACADEMIA DE POLÍCIA E OUTRAS INSTITUIÇÕES CONVENIADAS OU PARCEIRAS		
Classificação:	Finalístico	**Meta Prioritária:**	Não
Objetivos de Desenvolvimento Sustentável:	16 PAZ, JUSTIÇA E INSTITUIÇÕES EFICAZES		
Metas dos ODS:	ODS - 16.4 - Combater o crime organizado e o tráfico de armas, reduzir seus recursos e recuperar recursos roubados		
	ODS - 16.a - Prevenir a violência e combater o crime		
Público-alvo:	Administração pública estadual e servidores públicos estaduais		
	População em geral		
	Sistema de segurança pública		
Políticas Públicas:	Administração Pública		
	Capacitação		
	Justiça E Segurança Pública		
Indicadores:	**Orçamentário**	4214 - NÚMERO DE POLICIAIS CIVIS FORMADOS E APERFEIÇOADOS	
	Qualitativo	4215 - PERCENTUAL DE POLICIAIS CIVIS FORMADOS	
Ações:	5427 - SELEÇÃO, FORMAÇÃO, CAPACITAÇÃO E APERFEIÇOAMENTO DOS POLICIAIS CIVIS		

Indicadores do Produto	Fonte	Linha de Base		Metas Anuais do Produto				Meta Final PPA	
		Ano	Valor	2024	2025	2026	2027	Valor	Regra
NÚMERO DE POLICIAIS CIVIS FORMADOS E APERFEIÇOADOS (unidade)	Fonte Interna	2020-2022	28.786	8.939	10.200	7.300	7.400	33.839	Soma
PERCENTUAL DE POLICIAIS CIVIS FORMADOS (%)	Fonte Interna			25	35	0	0	51,25	Manualmente

Plano PluriAnual

2024 - 2027

Programa: **1801 - FORTALECIMENTO E INTEGRAÇÃO DA POLÍCIA JUDICIÁRIA**

Produto: **1871 - EMISSÃO DE DOCUMENTOS AO CIDADÃO**

Descrição do Produto:	MODERNIZAR E AMPLIAR O BANCO DE DADOS COM INFORMAÇÕES RELATIVAS À IDENTIFICAÇÃO CIVIL E CRIMINAL DE PESSOAS, ALÉM DE REALIZAR PERÍCIAS PAPILOSCÓPICAS E NECROPAPILOSCÓPICAS, BEM COMO REALIZAR O LEVANTAMENTO DE IMPRESSÕES LATENTES, IDENTIFICAÇÃO DE VÍTIMAS EM LOCAIS DE CRIME E ACIDENTES E, AINDA, EXPEDIR ATESTADOS DE ANTECEDENTES CRIMINAIS E CARTEIRAS DE IDENTIDADE		
Classificação:	Finalístico	**Meta Prioritária:**	Não
Objetivos de Desenvolvimento Sustentável:	16 PAZ, JUSTIÇA E INSTITUIÇÕES EFICAZES		
Metas dos ODS:	ODS - 16.3 - Promover o Estado de Direito e o acesso à justiça para todos		
	ODS - 16.9 - Fornecer registro de nascimento e identidade legal para todos		
Público-alvo:	População em geral		
	Sistema de segurança pública		
Políticas Públicas:	Administração Pública		
	Direitos Humanos		
	Justiça E Segurança Pública		
Indicadores:	**Orçamentário**	4217 - NÚMERO DE DOCUMENTOS EMITIDOS	
	Qualitativo	4219 - PERCENTUAL DE CARTEIRAS DE IDENTIDADE EMITIDAS EM RELAÇÃO À POPULAÇÃO DO ESTADO DE SÃO PAULO	
Ações:	4195 - IDENTIFICAÇÃO CIVIL E CRIMINAL		

Indicadores do Produto	Fonte	Linha de Base		Metas Anuais do Produto				Meta Final PPA	
		Ano	Valor	2024	2025	2026	2027	Valor	Regra
NÚMERO DE DOCUMENTOS EMITIDOS (unidade)	Fonte Interna	2022	11.014.470	11.100.000	11.100.000	11.100.000	11.100.000	44.400.000	Soma
PERCENTUAL DE CARTEIRAS DE IDENTIDADE EMITIDAS EM RELAÇÃO À POPULAÇÃO DO ESTADO DE SÃO PAULO (%)	Fundação Seade	2022	8,65	8,65	8,65	8,65	8,65	8,65	Média

Plano PluriAnual

2024 - 2027

Programa: **1801 - FORTALECIMENTO E INTEGRAÇÃO DA POLÍCIA JUDICIÁRIA**

Produto: **1877 - INFRAESTRUTURA DA POLÍCIA CIVIL EXPANDIDA E ADEQUADA**

Descrição do Produto:	CONSTRUIR, REFORMAR, MODERNIZAR, ADEQUAR, READEQUAR IMÓVEIS PRÓPRIOS E NECESSÁRIOS AO DESENVOLVIMENTO DAS ATIVIDADES DA POLÍCIA CIVIL E FUNDAMENTAIS AO ATENDIMENTO EFETIVO DA POPULAÇÃO, INCLUSO AS ALTERAÇÕES PROVENIENTES DE DETERMINAÇÃO JUDICIAL, ADMINISTRATIVA E REGULAMENTAR		
Classificação:	Melhoria de Gestão	**Meta Prioritária:**	Não
Objetivos de Desenvolvimento Sustentável:	16 PAZ, JUSTIÇA E INSTITUIÇÕES EFICAZES		
Metas dos ODS:	ODS - 16.3 - Promover o Estado de Direito e o acesso à justiça para todos		
	ODS - 16.4 - Combater o crime organizado e o tráfico de armas, reduzir seus recursos e recuperar recursos roubados		
Público-alvo:	Administração pública estadual e servidores públicos estaduais		
	População em geral		
	Sistema de segurança pública		
Políticas Públicas:	Direitos Humanos		
	Infraestrutura		
	Justiça E Segurança Pública		
Indicadores:	**Orçamentário**	4231 - NÚMERO DE CONSTRUÇÕES, REFORMAS, AMPLIAÇÕES E ADEQUAÇÕES REALIZADAS EM IMÓVEIS PRÓPRIOS DA POLÍCIA CIVIL	
	Qualitativo	4232 - NÚMERO DE UNIDADES DA POLÍCIA CIVIL QUE PASSARAM POR OBRAS DE CONSTRUÇÃO, REFORMA E ADEQUAÇÃO	
Ações:	1133 - CONSTRUÇÃO, ADEQUAÇÃO E APRIMORAMENTO DE INSTALAÇÕES FÍSICAS		

Indicadores do Produto	Fonte	Linha de Base		Metas Anuais do Produto				Meta Final PPA	
		Ano	Valor	2024	2025	2026	2027	Valor	Regra
NÚMERO DE CONSTRUÇÕES, REFORMAS, AMPLIAÇÕES E ADEQUAÇÕES REALIZADAS EM IMÓVEIS PRÓPRIOS DA POLÍCIA CIVIL (unidade)	Sistema Interno	2020-2022	272	25	26	26	26	103	Soma
NÚMERO DE UNIDADES DA POLÍCIA CIVIL QUE PASSARAM POR OBRAS DE CONSTRUÇÃO, REFORMA E ADEQUAÇÃO (unidade)	Sistema de Controle Interno			27	31	28	29	115	Soma

Plano PluriAnual

2024 - 2027

Programa: **1801 - FORTALECIMENTO E INTEGRAÇÃO DA POLÍCIA JUDICIÁRIA**

Produto: **1885 - COMBATE À CRIMINALIDADE ORGANIZADA E DEMAIS CRIMES**

Descrição do Produto:	EXPANDIR O COMBATE À CRIMINALIDADE, EM ESPECIAL A ORGANIZADA, POR MEIO DA PRODUÇÃO DE CONHECIMENTO DE INTELIGÊNCIA, ATRAVÉS DA INOVAÇÃO E EMPREGO DE NOVOS PROCESSOS E TÉCNICAS DE ANÁLISE, A FIM DE SUBSIDIAR AÇÕES DE POLÍCIA JUDICIÁRIA.		
Classificação:	Finalístico	**Meta Prioritária:**	Não
Objetivos de Desenvolvimento Sustentável:	16 PAZ, JUSTIÇA E INSTITUIÇÕES EFICAZES		
Metas dos ODS:	ODS - 16.1 - Diminuir a violência e as mortes		
	ODS - 16.4 - Combater o crime organizado e o tráfico de armas, reduzir seus recursos e recuperar recursos roubados		
	ODS - 16.5 - Combater a corrupção, o suborno e os crimes de colarinho branco		
Público-alvo:	População em geral		
	Sistema de segurança pública		
Políticas Públicas:	Justiça E Segurança Pública		
Indicadores:	**Orçamentário**	4252 - NÚMERO DE OPERAÇÕES DE REPRESSÃO QUALIFICADAS REALIZADAS E ORIENTADAS POR ATIVIDADE DE INTELIGÊNCIA	
	Qualitativo	4253 - VALORES SUSPEITOS DECORRENTES DE LAVAGEM DE DINHEIRO	
Ações:	4989 - POLÍCIA JUDICIÁRIA		

Indicadores do Produto	Fonte	Linha de Base		Metas Anuais do Produto				Meta Final PPA	
		Ano	Valor	2024	2025	2026	2027	Valor	Regra
NÚMERO DE OPERAÇÕES DE REPRESSÃO QUALIFICADAS REALIZADAS E ORIENTADAS POR ATIVIDADE DE INTELIGÊNCIA (unidade)	Sistema de Operações Policiais	2019-2023	5.315	1.275	1.275	1.275	1.275	5.100	Soma
VALORES SUSPEITOS DECORRENTES DE LAVAGEM DE DINHEIRO (R$)	Lab-LD	2022	4.016.547.074,45	4.000.000.000	4.000.000.000	4.000.000.000	4.000.000.000	16.000.000.000	Soma

Plano PluriAnual

2024 - 2027

Programa: **1801 - FORTALECIMENTO E INTEGRAÇÃO DA POLÍCIA JUDICIÁRIA**

Produto: **2606 - APOIO ADMINISTRATIVO E SUSTENTAÇÃO E/OU INOVAÇÃO TECNOLÓGICA DA POLÍCIA CIVIL**

Descrição do Produto:	SUPORTE AOS PROCESSOS GERENCIAIS E DE APOIO INDISPENSÁVEIS À EFETIVA EXECUÇÃO DAS ATIVIDADES DA POLÍCIA CIVIL		
Classificação:	Apoio Administrativo	**Meta Prioritária:**	Não
Público-alvo:	Administração pública estadual e servidores públicos estaduais		
	Sistema de segurança pública		
Ações:	4180 - ADMINISTRAÇÃO GERAL DA POLÍCIA CIVIL		

Plano PluriAnual

2024 - 2027

Programa: **1811 - CORPO DE BOMBEIROS: RESPONDENDO ÀS EMERGÊNCIAS, GERINDO RISCOS COM EFICIÊNCIA**

Órgão: 18000 - SECRETARIA DA SEGURANÇA PÚBLICA

Objetivos Estratégicos do Governo:	**OE - 03 - SEGURANÇA PÚBLICA FORTALECIDA E INTEGRADA PARA UMA SOCIEDADE PROTEGIDA E COM MENOR INCIDÊNCIA DE CRIMES**
Diagnóstico do Programa:	O CORPO DE BOMBEIROS EXERCE IMPORTANTE PAPEL NO CONTEXTO DA SEGURANÇA PÚBLICA E DEFESA CIVIL NO ESTADO, PROTEGENDO A VIDA, O MEIO AMBIENTE E O PATRIMÔNIO, INDISTINTAMENTE, DE TODA A SOCIEDADE PAULISTA. TAIS MISSÕES SÃO CONCRETIZADAS POR MEIO DA PRONTA RESPOSTA EMERGENCIAL, A PREVENÇÃO DE AFOGAMENTOS E PROTEÇÃO DE BANHISTAS, A SEGURANÇA E PREVENÇÃO CONTRA INCÊNDIOS, A EDUCAÇÃO PÚBLICA E A COORDENAÇÃO DO SISTEMA ESTADUAL DE EMERGÊNCIAS.
Objetivo do Programa:	ASSEGURAR UM NÍVEL DE RESPOSTA EMERGENCIAL ADEQUADO, DESENVOLVENDO SUA CAPACIDADE DE ATENDIMENTO; IMPLEMENTAR AÇÕES DE PREVENÇÃO DE AFOGAMENTOS E DE PROTEÇÃO DE BANHISTAS; PROMOVER A EDUCAÇÃO PÚBLICA COMO FERRAMENTA DE INTERAÇÃO COM A SOCIEDADE; FORTALECER O SISTEMA DE SEGURANÇA E PROTEÇÃO CONTRA INCÊNDIOS E AMPLIAR A COORDENAÇÃO DO SISTEMA ESTADUAL DE EMERGÊNCIAS.

Abrangência Espacial:	Estado	**Tipo de Programa:**	Setorial	**Classificação:**	Finalístico

Objetivos de Desenvolvimento Sustentável:	
Metas dos ODS:	ODS - 11.5 - Reduzir as mortes e os afetados por desastres naturais e o número de pessoas em áreas de risco
	ODS - 13.1 - Reforçar a resiliência e a capacidade adaptativa a riscos climáticos e catástrofes naturais
	ODS - 16.10 - Promover o acesso à informação pública e às liberdades fundamentais
	ODS - 16.1 - Diminuir a violência e as mortes
	ODS - 16.6 - Desenvolver instituições eficazes, responsáveis e transparentes
Público-alvo:	Administração pública estadual e servidores públicos estaduais
	População em geral
	População metropolitana e urbana
Políticas Públicas:	Educação Justiça E Segurança Pública
Indicadores:	4334 - NÚMERO DE OCORRÊNCIAS EMERGENCIAIS DE URGÊNCIA, PREVIAMENTE DEFINIDAS, ATENDIDAS DENTRO DO TEMPO RESPOSTA DE VINTE MINUTOS
Produtos:	1949 - PRONTA RESPOSTA ÀS EMERGÊNCIAS - COMBATE A INCÊNDIOS
	1952 - PREVENÇÃO DE AFOGAMENTOS E PROTEÇÃO DE BANHISTAS
	1955 - COORDENAÇÃO DO SISTEMA ESTADUAL DE ATENDIMENTO ÀS EMERGÊNCIAS
	1956 - EDUCAÇÃO PÚBLICA DO CORPO DE BOMBEIROS
	1959 - SEGURANÇA CONTRA INCÊNDIOS NAS EDIFICAÇÕES E ÁREAS DE RISCO
	2016 - APOIO ADMINISTRATIVO E SUSTENTAÇÃO E/OU INOVAÇÃO TECNOLÓGICA DO CORPO DE BOMBEIROS
	2613 - PRONTA RESPOSTA ÀS EMERGÊNCIAS - SALVAMENTO E RESGATE

Indicadores de Resultado do Programa	Fonte	Linha de Base		Metas Anuais do Programa				Meta Final PPA	
		Ano	Valor	2024	2025	2026	2027	Valor	Regra
NÚMERO DE OCORRÊNCIAS EMERGENCIAIS DE URGÊNCIA, PREVIAMENTE DEFINIDAS, ATENDIDAS DENTRO DO TEMPO RESPOSTA DE VINTE MINUTOS (unidade)	Secretaria da Segurança Pública	2022	79.074	81.000	83.000	85.000	87.000	87.000	Último Valor

Orçamento do Programa	Total PPA
Valor Global (R$)	**417.000.313**
Orçamentárias	417.000.313
Correntes	384.850.672
Capital	32.149.641
Não-Orçamentárias	

Plano PluriAnual

2024 - 2027

Programa: **1811 - CORPO DE BOMBEIROS: RESPONDENDO ÀS EMERGÊNCIAS, GERINDO RISCOS COM EFICIÊNCIA**

PRODUTOS DO PROGRAMA

Produto: **1949 - PRONTA RESPOSTA ÀS EMERGÊNCIAS - COMBATE A INCÊNDIOS**

Descrição do Produto:	O PRODUTO ESTABELECE O SERVIÇO DE RESPOSTA EMERGENCIAL DE COMBATE A INCÊNDIOS PRESTADO À SOCIEDADE PAULISTA, POR MEIO DAS INTERVENÇÕES OPERACIONAIS REALIZADAS PELO CORPO DE BOMBEIROS. BUSCA ASSEGURAR UM NÍVEL ADEQUADO DE SERVIÇO, COM A DISPONIBILIDADE DE FORÇA OPERACIONAL PRONTA PARA RESPONDER ÀS EMERGÊNCIAS NO ESTADO.		
Classificação:	Finalístico	**Meta Prioritária:**	Não
Objetivos de Desenvolvimento Sustentável:	11 CIDADES E COMUNIDADES SUSTENTÁVEIS; 13 AÇÃO CONTRA A MUDANÇA GLOBAL DO CLIMA		
Metas dos ODS:	ODS - 11.5 - Reduzir as mortes e os afetados por desastres naturais e o número de pessoas em áreas de risco		
	ODS - 13.1 - Reforçar a resiliência e a capacidade adaptativa a riscos climáticos e catástrofes naturais		
Público-alvo:	População em geral		
	População metropolitana e urbana		
Políticas Públicas:	Justiça E Segurança Pública		
Indicadores:	**Orçamentário**	4361 - NÚMERO DE ATENDIMENTOS EMERGENCIAIS DE NATUREZA DE COMBATE A INCÊNDIO REALIZADOS NO ESTADO DE SÃO PAULO	
	Qualitativo	4359 - ÍNDICE DE DISPONIBILIDADE DE EQUIPES OPERACIONAIS DE PRONTO SOCORRO DE COMBATE À INCÊNDIO NO ESTADO DE SÃO PAULO	
Ações:	4998 - COMBATE A INCÊNDIO		

Indicadores do Produto	Fonte	Linha de Base		Metas Anuais do Produto				Meta Final PPA	
		Ano	Valor	2024	2025	2026	2027	Valor	Regra
NÚMERO DE ATENDIMENTOS EMERGENCIAIS DE NATUREZA DE COMBATE A INCÊNDIO REALIZADOS NO ESTADO DE SÃO PAULO (unidade)	Sistemas Internos	2022	10.765	11.240	11.480	11.740	12.000	12.000	Último Valor
ÍNDICE DE DISPONIBILIDADE DE EQUIPES OPERACIONAIS DE PRONTO SOCORRO DE COMBATE À INCÊNDIO NO ESTADO DE SÃO PAULO (unidade)	SIOPM / MAPA Força de Disponibilidade	2023	0,75	0,76	0,79	0,82	0,85	0,85	Último Valor

Plano PluriAnual

2024 - 2027

Programa: **1811 - CORPO DE BOMBEIROS: RESPONDENDO ÀS EMERGÊNCIAS, GERINDO RISCOS COM EFICIÊNCIA**

Produto: **1952 - PREVENÇÃO DE AFOGAMENTOS E PROTEÇÃO DE BANHISTAS**

Descrição do Produto:	O PRODUTO CONSTITUI SERVIÇO ESTRUTURADO PELO CORPO DE BOMBEIROS, COM FOCO NA REDUÇÃO DE ÓBITOS POR AFOGAMENTOS EM ÁREAS DE INTERESSE DE SEGURANÇA PÚBLICA RELACIONADAS AOS SERVIÇOS DE BOMBEIROS.		
Classificação:	Finalístico	**Meta Prioritária:**	Não
Objetivos de Desenvolvimento Sustentável:	16 PAZ, JUSTIÇA E INSTITUIÇÕES EFICAZES		
Metas dos ODS:	ODS - 16.1 - Diminuir a violência e as mortes		
Público-alvo:	População em geral		
Políticas Públicas:	Justiça E Segurança Pública		
Indicadores:	**Orçamentário**	4442 - NÚMERO DE VAGAS DISPONIBILIZADAS PARA A CONTRATAÇÃO DE GUARDA-VIDAS POR TEMPO DETERMINADO	
	Qualitativo	4441 - ÍNDICE DE ÓBITOS POR AFOGAMENTO EM OCORRÊNCIAS ATENDIDAS PELO CORPO DE BOMBEIROS, EM ÁREAS DE INTERESSE DE SEGURANÇA PÚBLICA RELACIONADAS ÀS ATIVIDADES DE BOMBEIROS POR 100.000 HABITANTES	
Ações:	4999 - PROTEÇÃO DE BANHISTAS		

Indicadores do Produto	Fonte	Linha de Base		Metas Anuais do Produto				Meta Final PPA	
		Ano	Valor	2024	2025	2026	2027	Valor	Regra
NÚMERO DE VAGAS DISPONIBILIZADAS PARA A CONTRATAÇÃO DE GUARDA-VIDAS POR TEMPO DETERMINADO (unidade)	Diário Oficial do Estado de São Paulo	2022	600	600	600	600	600	2.400	Soma
ÍNDICE DE ÓBITOS POR AFOGAMENTO EM OCORRÊNCIAS ATENDIDAS PELO CORPO DE BOMBEIROS, EM ÁREAS DE INTERESSE DE SEGURANÇA PÚBLICA RELACIONADAS ÀS ATIVIDADES DE BOMBEIROS POR 100.000 HABITANTES (/100000hab)	Sistema de Dados Operacionais do Corpo de Bombeiros	2022	0,13	0,12	0,11	0,11	0,1	0,11	Média

Plano PluriAnual

2024 - 2027

Programa: **1811 - CORPO DE BOMBEIROS: RESPONDENDO ÀS EMERGÊNCIAS, GERINDO RISCOS COM EFICIÊNCIA**

Produto: **1955 - COORDENAÇÃO DO SISTEMA ESTADUAL DE ATENDIMENTO ÀS EMERGÊNCIAS**

Descrição do Produto:	CONFORME O DEC 63.058/17, QUE REGULAMENTA O SIST EST DE ATEND A EMERGÊNCIAS NO EST SP, O CORPO DE BOMBEIROS EXERCE O PAPEL DE PROTAGONISMO NA COORDENAÇÃO DO REFERIDO SIST. DESSE MODO, PARA INCREMENTAR SUA CAPACIDADE DE COORDENAÇÃO, O CORPO DE BOMBEIROS BUSCA EXPANDIR A DISTRIBUIÇÃO DE SUA ESTRUTURA OPERACIONAL NO TERRITÓRIO. NESSE SENTIDO, O PROGRAMA DE BOMBEIRO COMUNITÁRIO, QUE ESTABELECE A FIGURA DE UM BOMBEIRO RESPONSÁVEL POR COORDENAR, CONTROLAR E INSTRUIR RECURSOS OPERACIONAIS SECUNDÁRIOS NOS MUNICÍPIOS DO ESTADO, CONSTITUI A PRINCIPAL ESTRATÉGIA PARA EXPANDIR A CAPACIDADE DE COORDENAÇÃO		
Classificação:	Finalístico	**Meta Prioritária:**	Não
Objetivos de Desenvolvimento Sustentável:	16 PAZ, JUSTIÇA E INSTITUIÇÕES EFICAZES		
Metas dos ODS:	ODS - 16.6 - Desenvolver instituições eficazes, responsáveis e transparentes		
Público-alvo:	População em geral		
Políticas Públicas:	Justiça E Segurança Pública		
Indicadores:	**Orçamentário**	4449 - NÚMERO DE IMPLANTAÇÕES DE BOMBEIROS COMUNITÁRIOS, SEGUNDO O PROGRAMA DE EXPANSÃO DO CORPO DE BOMBEIROS	
	Qualitativo	4448 - NÚMERO DE MUNICÍPIOS COM PROGRAMA DE BOMBEIRO COMUNITÁRIO IMPLANTADO	
Ações:	1054 - CONSTRUÇÃO E READEQUAÇÃO DE INSTALAÇÕES FÍSICAS		

Indicadores do Produto	Fonte	Linha de Base		Metas Anuais do Produto				Meta Final PPA	
		Ano	Valor	2024	2025	2026	2027	Valor	Regra
NÚMERO DE IMPLANTAÇÕES DE BOMBEIROS COMUNITÁRIOS, SEGUNDO O PROGRAMA DE EXPANSÃO DO CORPO DE BOMBEIROS (unidade)	Relatório de Implantações do Programa de Expansão do Corpo de Bombeiros	2020-2022	7	2	4	4	2	12	Soma
NÚMERO DE MUNICÍPIOS COM PROGRAMA DE BOMBEIRO COMUNITÁRIO IMPLANTADO (unidade)	Relatório da Divisão de Geoestatística - Departamento Operacional do Corpo de Bombeiros	2023	17	19	23	27	29	29	Último Valor

Plano PluriAnual

2024 - 2027

Programa: **1811 - CORPO DE BOMBEIROS: RESPONDENDO ÀS EMERGÊNCIAS, GERINDO RISCOS COM EFICIÊNCIA**

Produto: **1956 - EDUCAÇÃO PÚBLICA DO CORPO DE BOMBEIROS**

Descrição do Produto:	A EDUCAÇÃO PÚBLICA, ATRIBUIÇÃO LEGAL DO CORPO DE BOMBEIROS, CONSTITUI UM SERVIÇO QUE OBJETIVA A EDUCAÇÃO E/OU CAPACITAÇÃO DE MEMBROS DA SOCIEDADE EM GERAL, PROMOVENDO A MUDANÇA DE COMPORTAMENTO PARA EVITAR E/OU MINIMIZAR A INCIDÊNCIA E OS EFEITOS DE OCORRÊNCIAS QUE OCASIONAM VÍTIMAS FATAIS OU FERIDAS, BEM COMO SINISTROS E ACIDENTES EM GERAL.		
Classificação:	Finalístico	**Meta Prioritária:**	Não
Objetivos de Desenvolvimento Sustentável:	16 PAZ, JUSTIÇA E INSTITUIÇÕES EFICAZES		
Metas dos ODS:	ODS - 16.10 - Promover o acesso à informação pública e às liberdades fundamentais		
	ODS - 16.1 - Diminuir a violência e as mortes		
Público-alvo:	População em geral		
Políticas Públicas:	Educação Justiça E Segurança Pública		
Indicadores:	**Orçamentário**	4451 - NÚMERO DE PROJETOS DE DIFUSÃO DE CONTEÚDO DE EDUCAÇÃO PÚBLICA DO CORPO DE BOMBEIROS CONCLUÍDOS	
	Qualitativo	4450 - TAXA DE USUÁRIOS CADASTRADOS NAS PLATAFORMAS DIGITAIS DE EDUCAÇÃO PÚBLICA DO CORPO DE BOMBEIROS POR 100.000 HABITANTES	
Ações:	6061 - PREVENÇÃO DE RISCOS - EDUCAÇÃO PÚBLICA		

Indicadores do Produto	Fonte	Linha de Base		Metas Anuais do Produto				Meta Final PPA	
		Ano	Valor	2024	2025	2026	2027	Valor	Regra
NÚMERO DE PROJETOS DE DIFUSÃO DE CONTEÚDO DE EDUCAÇÃO PÚBLICA DO CORPO DE BOMBEIROS CONCLUÍDOS (unidade)	Relatório de Projetos de Educação Pública do Corpo de Bombeiros	2023	4	2	2	2	2	8	Soma
TAXA DE USUÁRIOS CADASTRADOS NAS PLATAFORMAS DIGITAIS DE EDUCAÇÃO PÚBLICA DO CORPO DE BOMBEIROS POR 100.000 HABITANTES (/100000hab)	Plataforma de Educação Pública do Corpo de Bombeiros	2023	70	295	520	745	970	970	Último Valor

Plano PluriAnual

2024 - 2027

Programa: **1811 - CORPO DE BOMBEIROS: RESPONDENDO ÀS EMERGÊNCIAS, GERINDO RISCOS COM EFICIÊNCIA**

Produto: **1959 - SEGURANÇA CONTRA INCÊNDIOS NAS EDIFICAÇÕES E ÁREAS DE RISCO**

Descrição do Produto:	O SERVIÇO DE SEGURANÇA E PREVENÇÃO CONTRA INCÊNDIOS, ESTABELECIDO PELA LEI COMPLEMENTAR 1.257/15, ATRIBUI AO CORPO DE BOMBEIROS O PAPEL DE MITIGAR OS RISCOS NAS EDIFICAÇÕES E ÁREAS DE RISCO NO ESTADO DE SÃO PAULO, ASSEGURANDO A APLICAÇÃO DA LEGISLAÇÃO PERTINENTE E A IMPLEMENTAÇÃO DE MEDIDAS DE SEGURANÇA CONTRA INCÊNDIO RELACIONADAS, ALÉM DA REALIZAÇÃO DE ATIVIDADES DE FISCALIZAÇÃO.		
Classificação:	Finalístico	**Meta Prioritária:**	Não
Políticas Públicas:	Justiça E Segurança Pública		
Indicadores:	**Qualitativo**	4452 - NÚMERO DE CERTIFICADOS DE LICENÇA DO CORPO DE BOMBEIROS (CLCB) EMITIDOS	
Ações:	8355 - MEDIDAS DE SEGURANÇA E PREVENÇÃO CONTRA INCÊNDIO		

Indicadores do Produto	Fonte	Linha de Base		Metas Anuais do Produto				Meta Final PPA	
		Ano	Valor	2024	2025	2026	2027	Valor	Regra
NÚMERO DE CERTIFICADOS DE LICENÇA DO CORPO DE BOMBEIROS (CLCB) EMITIDOS (unidade)	Sistema Via Fácil Bombeiros	2022	99.958	102.000	104.000	106.000	108.000	108.000	Último Valor

Plano PluriAnual

2024 - 2027

Programa: **1811 - CORPO DE BOMBEIROS: RESPONDENDO ÀS EMERGÊNCIAS, GERINDO RISCOS COM EFICIÊNCIA**

Produto: **2016 - APOIO ADMINISTRATIVO E SUSTENTAÇÃO E/OU INOVAÇÃO TECNOLÓGICA DO CORPO DE BOMBEIROS**

Descrição do Produto:	ASSEGURAR O ADEQUADO FUNCIONAMENTO ADMINISTRATIVO E OPERACIONAL DO CORPO DE BOMBEIROS.		
Classificação:	Apoio Administrativo	**Meta Prioritária:**	Não
Público-alvo:	Administração pública estadual e servidores públicos estaduais		
Ações:	4168 - ADMINISTRAÇÃO GERAL DO CORPO DE BOMBEIROS		

Plano PluriAnual

2024 - 2027

Programa: **1811 - CORPO DE BOMBEIROS: RESPONDENDO ÀS EMERGÊNCIAS, GERINDO RISCOS COM EFICIÊNCIA**

Produto: **2613 - PRONTA RESPOSTA ÀS EMERGÊNCIAS - SALVAMENTO E RESGATE**

Descrição do Produto:	PRONTA RESPOSTA ÀS EMERGÊNCIAS - RESGATE - CORPO DE BOMBEIROS		
Classificação:	Finalístico	**Meta Prioritária:**	Não
Objetivos de Desenvolvimento Sustentável:			
Metas dos ODS:	ODS - 16.1 - Diminuir a violência e as mortes		
Público-alvo:	População em geral		
Políticas Públicas:	Justiça E Segurança Pública		
Indicadores:	**Orçamentário**	5771 - NÚMERO DE ATENDIMENTOS EMERGENCIAIS DE NATUREZA DE SALVAMENTO E RESGATE REALIZADOS NO ESTADO DE SÃO PAULO	
	Qualitativo	5772 - ÍNDICE DE DISPONIBILIDADE DE EQUIPES OPERACIONAIS DE PRONTO SOCORRO DE SALVAMENTO E RESGATE NO ESTADO DE SÃO PAULO	
Ações:	5000 - SALVAMENTO E RESGATE		

Indicadores do Produto	Fonte	Linha de Base		Metas Anuais do Produto				Meta Final PPA	
		Ano	Valor	2024	2025	2026	2027	Valor	Regra
NÚMERO DE ATENDIMENTOS EMERGENCIAIS DE NATUREZA DE SALVAMENTO E RESGATE REALIZADOS NO ESTADO DE SÃO PAULO (unidade)	Sistemas Internos	2022	306.579	322.000	339.000	357.000	374.000	374.000	Último Valor
ÍNDICE DE DISPONIBILIDADE DE EQUIPES OPERACIONAIS DE PRONTO SOCORRO DE SALVAMENTO E RESGATE NO ESTADO DE SÃO PAULO (unidade)	SIOPM / MAPA Força de Disponibilidade	2023	0,66	0,68	0,7	0,73	0,75	0,75	Último Valor

Plano PluriAnual

2024 - 2027

Programa: **1814 - POLÍCIA CIENTÍFICA: CIÊNCIA E TECNOLOGIA ESCLARECENDO CRIMES**

Órgão: 18000 - SECRETARIA DA SEGURANÇA PÚBLICA

Objetivos Estratégicos do Governo:	**OE - 03 - SEGURANÇA PÚBLICA FORTALECIDA E INTEGRADA PARA UMA SOCIEDADE PROTEGIDA E COM MENOR INCIDÊNCIA DE CRIMES**
	OE - 11 - GESTÃO PÚBLICA ÁGIL PARA UM GOVERNO DIGITAL, TRANSPARENTE, ÉTICO, TÉCNICO E FOCADO EM EXCELÊNCIA DOS SERVIÇOS
Diagnóstico do Programa:	A PERÍCIA CRIMINAL É UMA ATIVIDADE TÉCNICO-CIENTÍFICA REALIZADA POR MEIO DAS CIÊNCIAS FORENSES, QUE SUBSIDIAM O EXAME PERICIAL PARA A PRODUÇÃO DA PROVA TÉCNICA. OS RESULTADOS DOS EXAMES PERICIAIS SÃO CONSIGNADOS NOS LAUDOS PERICIAIS, QUE DEVEM EXPOR TODO O POTENCIAL TÉCNICO POSSÍVEL E EXPEDIDOS EM UM PRAZO QUE NÃO EXCEDA O RAZOÁVEL. A QUALIDADE DO TRABALHO PERICIAL É IMPRESCINDÍVEL PARA SUBSIDIAR ADEQUADAMENTE A JUSTIÇA COM PROVAS TÉCNICAS DE EXCELÊNCIA PARA O ESCLARECIMENTO DOS CRIMES, CONTRIBUINDO DIRETAMENTE PARA A CONDENAÇÃO DE CULPADOS E ABSOLVIÇÃO INOCENTES, COM PLENA APLICAÇÃO DA JUSTIÇA. AINDA EXISTEM METODOLOGIAS CIENTÍFICAS INDISPONÍVEIS PARA AS ANÁLISES PERICIAIS QUE PODEM INTERFERIR NO GRAU DE EFICÁCIA DO LAUDO PERICIAL EM JUÍZO. VOLUME DE EXAMES PERICIAIS INCOMPATÍVEIS COM O QUADRO DE RECURSOS HUMANOS, O QUE LEVA A UM TEMPO MAIOR DE EXPEDIÇÃO DE LAUDOS, UM TEMPO MAIOR PARA O ATENDIMENTO AOS LOCAIS DE CRIMES E À POSSÍVEL DIMINUIÇÃO DA QUALIDADE DO EXAME E DO LAUDO PERICIAL.
Objetivo do Programa:	AMPLIAR A APLICAÇÃO DE NOVAS TECNOLOGIAS E METODOLOGIAS FORENSES E DE INTELIGÊNCIA, ATUALIZAR AS EXISTENTES E ADEQUAR AS INSTALAÇÕES FÍSICAS PARA ATINGIR A EXCELÊNCIA NA PRODUÇÃO DA PROVA TÉCNICA, PARA A MÁXIMA EFICÁCIA NA PERSECUÇÃO PENAL. PROMOVER PROCESSOS DE MELHORIA CONTÍNUA PARA O ATENDIMENTO MAIS CÉLERE DOS LOCAIS DE CRIMES E A EXPEDIÇÃO DE LAUDOS NO MENOR TEMPO TÉCNICO POSSÍVEL.

Abrangência Espacial:	Estado	**Tipo de Programa:**	Setorial	**Classificação:**	Finalístico

Objetivos de Desenvolvimento Sustentável:	16 PAZ, JUSTIÇA E INSTITUIÇÕES EFICAZES
Metas dos ODS:	ODS - 16.3 - Promover o Estado de Direito e o acesso à justiça para todos
	ODS - 16.4 - Combater o crime organizado e o tráfico de armas, reduzir seus recursos e recuperar recursos roubados
	ODS - 16.a - Prevenir a violência e combater o crime
Público-alvo:	Administração pública estadual e servidores públicos estaduais
	População em geral
	Sistema de segurança pública
Políticas Públicas:	Administração Pública Capacitação Ciência E Tecnologia Direitos Humanos Educação Justiça E Segurança Pública Meio Ambiente E Mudanças Climáticas
Indicadores:	4728 - RAZÃO ENTRE LAUDOS E RELATÓRIOS EXPEDIDOS E REQUISIÇÕES DE EXAMES PERICIAIS
Produtos:	2158 - INFRAESTRUTURA DA SPTC EXPANDIDA E ADEQUADA
	2160 - APOIO ADMINISTRATIVO E SUSTENTAÇÃO E/OU INOVAÇÃO TECNOLÓGICA DA POLÍCIA CIENTÍFICA
	2164 - LAUDOS PERICIAIS CRIMINAIS E MÉDICO-LEGAIS
	2168 - VALORIZAÇÃO PROFISSIONAL: EDUCAÇÃO CONTINUADA, PESQUISA E APOIO BIOPSICOSSOCIAL

Indicadores de Resultado do Programa	Fonte	Linha de Base		Metas Anuais do Programa				Meta Final PPA	
		Ano	Valor	2024	2025	2026	2027	Valor	Regra
RAZÃO ENTRE LAUDOS E RELATÓRIOS EXPEDIDOS E REQUISIÇÕES DE EXAMES PERICIAIS (unidade)	Núcleo de Inteligência e Tecnologia da Informação da SPTC			0,96	0,96	0,97	0,97	0,97	Último Valor

Orçamento do Programa	Total PPA
Valor Global (R$)	**5.578.141.246**
Orçamentárias	5.578.141.246
Correntes	5.494.841.246
Capital	83.300.000
Não-Orçamentárias	

Plano PluriAnual

2024 - 2027

Programa: **1814 - POLÍCIA CIENTÍFICA: CIÊNCIA E TECNOLOGIA ESCLARECENDO CRIMES**

PRODUTOS DO PROGRAMA

Produto: **2158 - INFRAESTRUTURA DA SPTC EXPANDIDA E ADEQUADA**

Descrição do Produto:	INTERVENÇÕES CONSTRUTIVAS NAS INSTALAÇÕES DAS UNIDADES PRÓPRIAS E OUTROS IMÓVEIS AUXILIARES DA POLÍCIA TÉCNICO-CIENTÍFICA, READEQUANDO A ESTRUTURA PREDIAL PARA O DESENVOLVIMENTO DOS TRABALHOS ADMINISTRATIVOS E TÉCNICO-PERICIAIS COM OBSERVÂNCIA ÀS NORMAS TÉCNICAS VIGENTES.		
Classificação:	Melhoria de Gestão	**Meta Prioritária:**	Não
Objetivos de Desenvolvimento Sustentável:	16 PAZ, JUSTIÇA E INSTITUIÇÕES EFICAZES		
Metas dos ODS:	ODS - 16.3 - Promover o Estado de Direito e o acesso à justiça para todos		
	ODS - 16.a - Prevenir a violência e combater o crime		
Público-alvo:	Administração pública estadual e servidores públicos estaduais		
	População em geral		
	Sistema de segurança pública		
Políticas Públicas:	Administração Pública		
	Justiça E Segurança Pública		
Indicadores:	**Orçamentário**	4743 - NÚMERO DE CONSTRUÇÕES, AMPLIAÇÕES E REFORMAS ENTREGUES EM IMÓVEIS DA POLÍCIA CIENTÍFICA	
	Qualitativo	4744 - PERCENTUAL DE INTERVENÇÕES CONSTRUTIVAS NECESSÁRIAS ENTREGUES EM IMÓVEIS PRÓPRIOS DA POLÍCIA CIENTÍFICA	
Ações:	1293 - CONSTRUÇÃO E READEQUAÇÃO DE INSTALAÇÕES FÍSICAS		

Indicadores do Produto	Fonte	Linha de Base		Metas Anuais do Produto				Meta Final PPA	
		Ano	Valor	2024	2025	2026	2027	Valor	Regra
NÚMERO DE CONSTRUÇÕES, AMPLIAÇÕES E REFORMAS ENTREGUES EM IMÓVEIS DA POLÍCIA CIENTÍFICA (unidade)	Divisão de Administração - SPTC	2019-2022	8	9	5	6	4	24	Soma
PERCENTUAL DE INTERVENÇÕES CONSTRUTIVAS NECESSÁRIAS ENTREGUES EM IMÓVEIS PRÓPRIOS DA POLÍCIA CIENTÍFICA (%)	Divisão de Administração - SPTC			18,75	12,82	17,64	14,28	50	Manualmente

Plano PluriAnual

2024 - 2027

Programa: **1814 - POLÍCIA CIENTÍFICA: CIÊNCIA E TECNOLOGIA ESCLARECENDO CRIMES**

Produto: **2160 - APOIO ADMINISTRATIVO E SUSTENTAÇÃO E/OU INOVAÇÃO TECNOLÓGICA DA POLÍCIA CIENTÍFICA**

Descrição do Produto:	MANTER AS UNIDADES DA POLÍCIA CIENTÍFICA EM PERFEITO FUNCIONAMENTO PARA ATENDER AOS SERVIDORES NO EXERCÍCIO DAS ATIVIDADES TÉCNICAS E ADMINISTRATIVAS E À POPULAÇÃO, COM FOCO NA GESTÃO, ARMAZENAMENTO E DISTRIBUIÇÃO DE INSUMOS E RECURSOS.		
Classificação:	Apoio Administrativo	**Meta Prioritária:**	Não
Público-alvo:	Administração pública estadual e servidores públicos estaduais		
Ações:	4174 - ADMINISTRAÇÃO GERAL DA POLÍCIA CIENTÍFICA		

Plano PluriAnual

2024 - 2027

Programa: **1814 - POLÍCIA CIENTÍFICA: CIÊNCIA E TECNOLOGIA ESCLARECENDO CRIMES**

Produto: **2164 - LAUDOS PERICIAIS CRIMINAIS E MÉDICO-LEGAIS**

Descrição do Produto:	EXAMES E LAUDOS PERICIAIS DESENVOLVIDOS PELOS PERITOS CRIMINAIS E MÉDICOS LEGISTAS, COM O APOIO DOS DEMAIS PROFISSIONAIS TÉCNICOS, DA SUPERINTENDÊNCIA DA POLÍCIA TÉCNICO-CIENTÍFICA PARA A PRODUÇÃO DA PROVA TÉCNICA A SER APRECIADA EM JUÍZO.		
Classificação:	Finalístico	**Meta Prioritária:**	Não
Objetivos de Desenvolvimento Sustentável:	16 PAZ, JUSTIÇA E INSTITUIÇÕES EFICAZES		
Metas dos ODS:	ODS - 16.4 - Combater o crime organizado e o tráfico de armas, reduzir seus recursos e recuperar recursos roubados		
	ODS - 16.a - Prevenir a violência e combater o crime		
Público-alvo:	População em geral		
	Sistema de segurança pública		
Políticas Públicas:	Direitos Humanos Justiça E Segurança Pública Meio Ambiente E Mudanças Climáticas		
Indicadores:	**Orçamentário**	4738 - NÚMERO DE REQUISIÇÕES DE EXAMES PERICIAIS RECEBIDAS	
	Qualitativo	4741 - PERCENTUAL DE REQUISIÇÕES DE EXAMES PERICIAIS RECEBIDAS QUE GERARAM A EXPEDIÇÃO DO RESPECTIVO LAUDO PERICIAL	
Ações:	4178 - PERÍCIAS CRIMINALÍSTICAS E MÉDICO-LEGAIS		

Indicadores do Produto	Fonte	Linha de Base		Metas Anuais do Produto				Meta Final PPA	
		Ano	Valor	2024	2025	2026	2027	Valor	Regra
NÚMERO DE REQUISIÇÕES DE EXAMES PERICIAIS RECEBIDAS (unidade)	Sistema Gestor de Laudos (GDL)	2022	811.326	811.326	803.213	795.181	787.229	787.229	Último Valor
PERCENTUAL DE REQUISIÇÕES DE EXAMES PERICIAIS RECEBIDAS QUE GERARAM A EXPEDIÇÃO DO RESPECTIVO LAUDO PERICIAL (%)	Núcleo de Inteligência e Tecnologia da Informação da SPTC			96,05	96,34	96,63	96,92	96,92	Último Valor

Plano PluriAnual

2024 - 2027

Programa: **1814 - POLÍCIA CIENTÍFICA: CIÊNCIA E TECNOLOGIA ESCLARECENDO CRIMES**

Produto: **2168 - VALORIZAÇÃO PROFISSIONAL: EDUCAÇÃO CONTINUADA, PESQUISA E APOIO BIOPSICOSSOCIAL**

Descrição do Produto:	FORMAÇÃO COMPLEMENTAR E ATUALIZAÇÃO DOS PROFISSIONAIS TÉCNICO-PERICIAIS E ADMINISTRATIVOS, POR MEIO DA DIFUSÃO DO CONHECIMENTO ESPECIALIZADO, OBTIDO INCLUSIVE EM INSTITUIÇÕES INTERNACIONAIS, VISANDO AO PADRÃO DE EXCELÊNCIA E MAIOR EFICÁCIA DE RESULTADOS DO DESEMPENHO DE SUAS FUNÇÕES. FOMENTO À PESQUISA CIENTÍFICA POSSIBILITANDO A BUSCA DE INOVAÇÕES NA REALIZAÇÃO DAS ATIVIDADES E MELHORIA DOS SERVIÇOS. APOIO BIOPSICOSSOCIAL COM A DISPONIBILIZAÇÃO DE ATENDIMENTO PSICOLÓGICO, NUTRICIONAL, DE ATIVIDADES FÍSICAS, ENTRE OUTROS.		
Classificação:	Finalístico	**Meta Prioritária:**	Não
Objetivos de Desenvolvimento Sustentável:	16 PAZ, JUSTIÇA E INSTITUIÇÕES EFICAZES		
Metas dos ODS:	ODS - 16.4 - Combater o crime organizado e o tráfico de armas, reduzir seus recursos e recuperar recursos roubados		
	ODS - 16.a - Prevenir a violência e combater o crime		
Público-alvo:	Administração pública estadual e servidores públicos estaduais		
	Sistema de segurança pública		
Políticas Públicas:	Administração Pública Capacitação Ciência E Tecnologia Educação Justiça E Segurança Pública		
Indicadores:	**Orçamentário**	4750 - NÚMERO DE SERVIDORES DA POLÍCIA CIENTÍFICA CONTEMPLADOS POR CAPACITAÇÕES, PROJETOS DE PESQUISA E ATENDIMENTOS BIOPSICOSSOCIAIS	
	Qualitativo	4751 - PERCENTUAL DE SERVIDORES DA POLÍCIA CIENTÍFICA CONTEMPLADOS POR CAPACITAÇÕES, PROJETOS DE PESQUISA E ATENDIMENTOS BIOPSICOSSOCIAIS	
Ações:	6064 - VALORIZAÇÃO PROFISSIONAL		

Indicadores do Produto	Fonte	Linha de Base		Metas Anuais do Produto				Meta Final PPA	
		Ano	Valor	2024	2025	2026	2027	Valor	Regra
NÚMERO DE SERVIDORES DA POLÍCIA CIENTÍFICA CONTEMPLADOS POR CAPACITAÇÕES, PROJETOS DE PESQUISA E ATENDIMENTOS BIOPSICOSSOCIAIS (unidade)	Divisão de Administração - SPTC	2022	2.052	2.063	2.126	2.190	2.257	8.636	Soma
PERCENTUAL DE SERVIDORES DA POLÍCIA CIENTÍFICA CONTEMPLADOS POR CAPACITAÇÕES, PROJETOS DE PESQUISA E ATENDIMENTOS BIOPSICOSSOCIAIS (%)	Divisão de Administração - SPTC	2023	54,69	59,67	59,85	60,03	60,15	60,15	Último Valor

Plano PluriAnual

2024 - 2027

Programa: **1817 - PROGRAMA DE PROTEÇÃO SOCIAL DO POLICIAL MILITAR (PPSPM)**

Órgão: 18000 - SECRETARIA DA SEGURANÇA PÚBLICA

Objetivos Estratégicos do Governo:	**OE - 02 - SAÚDE PÚBLICA COM MAIOR ACESSO, QUALIDADE, RESOLUTIVIDADE E TECNOLOGIA, PARA ENFRENTAMENTO DAS PRINCIPAIS CAUSAS DE PROBLEMAS DE SAÚDE**				
	OE - 03 - SEGURANÇA PÚBLICA FORTALECIDA E INTEGRADA PARA UMA SOCIEDADE PROTEGIDA E COM MENOR INCIDÊNCIA DE CRIMES				
	OE - 11 - GESTÃO PÚBLICA ÁGIL PARA UM GOVERNO DIGITAL, TRANSPARENTE, ÉTICO, TÉCNICO E FOCADO EM EXCELÊNCIA DOS SERVIÇOS				
Diagnóstico do Programa:	NECESSIDADE DE MAIORES INVESTIMENTOS NA ÁREA DE ASSISTÊNCIA À SAÚDE E DE AÇÕES QUE CONTRIBUAM PARA A QUALIDADE DE VIDA DOS BENEFICIÁRIOS.NECESSIDADE DE CAPTAÇÃO DE RECURSOS PARA IMPLEMENTAR A ASSISTÊNCIA JURÍDICAFUNCIONAL AO PM. NECESSIDADE DE OTIMIZAR A INTERFACE E CANAIS DE COMUNICAÇÃO E SERVIÇOS DOS USUÁRIOS COM A CBPM. NECESSIDADE DE PROVER HABITAÇÃO SEGURA AOS POLICIAIS MILITARES.				
Objetivo do Programa:	DESENVOLVER AÇÕES DE PROMOÇÃO À SAÚDE DOS BENEFICIÁRIOS DA CBPM E PRESTAR ASSISTÊNCIA JURÍDICA AO POLICIAL MILITAR QUANDO DO COMETIMENTO DE CRIMES EM RAZÃO DA FUNÇÃO E RESPECTIVAS INFRAÇÕES ADMINISTRATIVAS, NOS TERMOS DA LEI E REGULAMENTAÇÕES.DESENVOLVER INTERFACE DE COMUNICAÇÃO E SERVIÇOS DOS USUÁRIOS COM A CBPM.				
Abrangência Espacial:	Estado	**Tipo de Programa:**	Setorial	**Classificação:**	Finalístico
Objetivos de Desenvolvimento Sustentável:					
Metas dos ODS:	ODS - 03.8 - Atingir a cobertura universal a serviços de saúde essenciais, medicamentos e vacinas seguros e acessíveis				
	ODS - 11.1 - Garantir o acesso de todos à habitação digna, adequada e acessível, aos serviços básicos, e urbanizar as favelas				
	ODS - 16.3 - Promover o Estado de Direito e o acesso à justiça para todos				
	ODS - 16.6 - Desenvolver instituições eficazes, responsáveis e transparentes				
Público-alvo:	Administração pública estadual e servidores públicos estaduais				
	Pessoas afetadas por doenças				
	Sistema de saúde				
	Sistema de segurança pública				
Políticas Públicas:	Habitação E Urbanismo Justiça E Segurança Pública Saúde				
Indicadores:	4415 - TAXA DE SATISFAÇÃO DO BENEFICIÁRIO CBPM				
Produtos:	1998 - ASSISTÊNCIA MÉDICA HOSPITALAR				
	2020 - DEFESA FUNCIONAL DOS POLICIAIS MILITARES				
	2021 - APOIO ADMINISTRATIVO E SUSTENTAÇÃO E/OU INOVAÇÃO TECNOLÓGICA DA CAIXA BENEFICENTE DA POLÍCIA MILITAR				
	2097 - MORADIA SEGURA				

Indicadores de Resultado do Programa	**Fonte**	**Linha de Base**		**Metas Anuais do Programa**				**Meta Final PPA**	
		Ano	**Valor**	**2024**	**2025**	**2026**	**2027**	**Valor**	**Regra**
TAXA DE SATISFAÇÃO DO BENEFICIÁRIO CBPM (%)	Pesquisa de Satisfação	2022	80	80	81	82	83	83	Último Valor

Orçamento do Programa	**Total PPA**
Valor Global (R$)	**1.062.867.996**
Orçamentárias	1.062.867.996
Correntes	1.062.867.996
Capital	
Não-Orçamentárias	

Plano PluriAnual

2024 - 2027

Programa: **1817 - PROGRAMA DE PROTEÇÃO SOCIAL DO POLICIAL MILITAR (PPSPM)**

PRODUTOS DO PROGRAMA

Produto: **1998 - ASSISTÊNCIA MÉDICA HOSPITALAR**

Descrição do Produto:	PRESTAR ASSISTÊNCIA MÉDICA, AMBULATORIAL E HOSPITALAR COM OBSTETRÍCIA, EM HOSPITAIS, CLÍNICAS BÁSICAS E ESPECIALIZADAS, BEM COMO REALIZAÇÃO DE EXAMES DIAGNÓSTICOS.		
Classificação:	Finalístico	**Meta Prioritária:**	Não
Objetivos de Desenvolvimento Sustentável:	3 SAÚDE E BEM-ESTAR		
Metas dos ODS:	ODS - 03.8 - Atingir a cobertura universal a serviços de saúde essenciais, medicamentos e vacinas seguros e acessíveis		
Público-alvo:	Administração pública estadual e servidores públicos estaduais		
	Pessoas afetadas por doenças		
	Sistema de saúde		
Políticas Públicas:	Justiça E Segurança Pública		
	Saúde		
Indicadores:	**Orçamentário**	4458 - NÚMERO DE ATENDIMENTOS REALIZADOS AOS BENEFICIÁRIOS DA CBPM EM ASSISTÊNCIA MÉDICA HOSPITALAR	
	Qualitativo	4460 - PERCENTUAL DE ATENDIMENTOS DE ASSISTÊNCIA MÉDICA HOSPITALAR AOS BENEFICIÁRIOS DA CBPM REALIZADOS NO INTERIOR DO ESTADO	
Ações:	4784 - ASSISTÊNCIA MÉDICA E HOSPITALAR NA CAPITAL , RMSP, INTERIOR E LITORAL		

Indicadores do Produto	Fonte	Linha de Base		Metas Anuais do Produto				Meta Final PPA	
		Ano	Valor	2024	2025	2026	2027	Valor	Regra
NÚMERO DE ATENDIMENTOS REALIZADOS AOS BENEFICIÁRIOS DA CBPM EM ASSISTÊNCIA MÉDICA HOSPITALAR (unidade)	Companhia Brasileira de Projetos e Empreendimentos	2022	50.000	55.000	56.000	57.000	58.000	226.000	Soma
PERCENTUAL DE ATENDIMENTOS DE ASSISTÊNCIA MÉDICA HOSPITALAR AOS BENEFICIÁRIOS DA CBPM REALIZADOS NO INTERIOR DO ESTADO (%)	Companhia Brasileira de Projetos e Empreendimentos			3	4	5	6	6	Último Valor

Plano PluriAnual

2024 - 2027

Programa: **1817 - PROGRAMA DE PROTEÇÃO SOCIAL DO POLICIAL MILITAR (PPSPM)**

Produto: **2020 - DEFESA FUNCIONAL DOS POLICIAIS MILITARES**

Descrição do Produto:	PRESTAR ASSISTÊNCIA JURÍDICA AO POLICIAL MILITAR QUANDO DO COMETIMENTO DECRIMES EM RAZÃO DA FUNÇÃO E RESPECTIVAS INFRAÇÕES ADMINISTRATIVAS, NOS TERMOS DA LEI E REGULAMENTAÇÕES		
Classificação:	Finalístico	**Meta Prioritária:**	Não
Objetivos de Desenvolvimento Sustentável:	16 PAZ, JUSTIÇA E INSTITUIÇÕES EFICAZES		
Metas dos ODS:	ODS - 16.3 - Promover o Estado de Direito e o acesso à justiça para todos		
Público-alvo:	Administração pública estadual e servidores públicos estaduais		
	Sistema de segurança pública		
Políticas Públicas:	Justiça E Segurança Pública		
Indicadores:	**Orçamentário**	4461 - NÚMERO DE ATENDIMENTOS REALIZADOS PELA ASSISTÊNCIA JURÍDICA FUNCIONAL	
	Qualitativo	4462 - PERCENTUAL DE POLICIAIS MILITARES ELEGÍVEIS ATENDIDOS PELA ASSISTÊNCIA JURÍDICA FUNCIONAL	
Ações:	6298 - ASSISTÊNCIA JURÍDICA FUNCIONAL PRESTADA A POLICIAIS MILITARES		

Indicadores do Produto	Fonte	Linha de Base		Metas Anuais do Produto				Meta Final PPA	
		Ano	Valor	2024	2025	2026	2027	Valor	Regra
NÚMERO DE ATENDIMENTOS REALIZADOS PELA ASSISTÊNCIA JURÍDICA FUNCIONAL (unidade)	Companhia Brasileira de Projetos e Empreendimentos			500	1.000	1.500	1.800	2.100	Manualmente
PERCENTUAL DE POLICIAIS MILITARES ELEGÍVEIS ATENDIDOS PELA ASSISTÊNCIA JURÍDICA FUNCIONAL (%)	CBPM e Polícia Militar			11	14	18	20	20	Último Valor

Plano PluriAnual

2024 - 2027

Programa: **1817 - PROGRAMA DE PROTEÇÃO SOCIAL DO POLICIAL MILITAR (PPSPM)**

Produto: **2021 - APOIO ADMINISTRATIVO E SUSTENTAÇÃO E/OU INOVAÇÃO TECNOLÓGICA DA CAIXA BENEFICENTE DA POLÍCIA MILITAR**

Descrição do Produto:	ASSEGURAR O ADEQUADO FUNCIONAMENTO ADMINISTRATIVO E OPERACIONAL DA CAIXA BENEFICENTE DA POLÍCIA MILITAR		
Classificação:	Apoio Administrativo	**Meta Prioritária:**	Não
Objetivos de Desenvolvimento Sustentável:			
Metas dos ODS:	ODS - 16.6 - Desenvolver instituições eficazes, responsáveis e transparentes		
Público-alvo:	Administração pública estadual e servidores públicos estaduais		
Ações:	4251 - APOIO ADMINISTRATIVO		

Plano PluriAnual

2024 - 2027

Programa: **1817 - PROGRAMA DE PROTEÇÃO SOCIAL DO POLICIAL MILITAR (PPSPM)**

Produto: **2097 - MORADIA SEGURA**

Descrição do Produto:	PROPORCIONAR CONDIÇÕES PARA ACESSO DE MORADIA PRÓPRIA E SEGURA AOS POLICIAIS MILITARES, BEM COMO HABITAÇÃO TEMPORÁRIA PARA POLICIAIS EM SITUAÇÃO DE RISCO.		
Classificação:	Finalístico	**Meta Prioritária:**	Não
Objetivos de Desenvolvimento Sustentável:			
Metas dos ODS:	ODS - 11.1 - Garantir o acesso de todos à habitação digna, adequada e acessível, aos serviços básicos, e urbanizar as favelas		
Público-alvo:	Administração pública estadual e servidores públicos estaduais		
Políticas Públicas:	Habitação E Urbanismo Justiça E Segurança Pública		
Indicadores:	**Orçamentário**	4631 - NÚMERO DE POLICIAIS MILITARES ATENDIDOS PELA MORADIA SEGURA	
	Qualitativo	4633 - PERCENTUAL DE POLICIAIS MILITARES ATENDIDOS PELA MORADIA SEGURA	
Ações:	8345 - FOMENTO À AQUISIÇÃO DE UNIDADES HABITACIONAIS		

Indicadores do Produto	Fonte	Linha de Base		Metas Anuais do Produto				Meta Final PPA	
		Ano	Valor	2024	2025	2026	2027	Valor	Regra
NÚMERO DE POLICIAIS MILITARES ATENDIDOS PELA MORADIA SEGURA (unidade)	Companhia Brasileira de Projetos e Empreendimentos			150	300	400	500	1.350	Soma
PERCENTUAL DE POLICIAIS MILITARES ATENDIDOS PELA MORADIA SEGURA (%)	Companhia Brasileira de Projetos e Empreendimentos			0,8	0,8	1	1,5	1,5	Último Valor

Plano PluriAnual

2024 - 2027

Programa: **1819 - PROTEÇÃO E DEFESA DO CIDADÃO**

Órgão: 18000 - SECRETARIA DA SEGURANÇA PÚBLICA

Objetivos Estratégicos do Governo:	**OE - 03 - SEGURANÇA PÚBLICA FORTALECIDA E INTEGRADA PARA UMA SOCIEDADE PROTEGIDA E COM MENOR INCIDÊNCIA DE CRIMES**
	OE - 11 - GESTÃO PÚBLICA ÁGIL PARA UM GOVERNO DIGITAL, TRANSPARENTE, ÉTICO, TÉCNICO E FOCADO EM EXCELÊNCIA DOS SERVIÇOS
Diagnóstico do Programa:	SEGUNDO O ANUÁRIO BRASILEIRO DE SEGURANÇA PÚBLICA, O PAÍS APRESENTOU REDUÇÃO DAS MORTES VIOLENTAS INTENCIONAIS E ROUBOS OUTROS, JÁ OS CRIMES COMO O ROUBO E FURTO DE VEÍCULOS APRESENTARAM ESTABILIDADE. NO CENÁRIO ESTADUAL, EM 2021, O ESTADO DE SÃO PAULO APRESENTOU DIMINUIÇÃO NA TAXA DE MORTES VIOLENTAS INTENCIONAIS, QUE É A MENOR TAXA NACIONAL, MAS TEVE ALTA NOS CRIMES PATRIMONIAIS. NO CENÁRIO INSTITUCIONAL, A PMESP TEM DESAFIOS A SER ENFRENTADOS NO PRÓXIMO PPA, COMO O COMPLETAMENTO DO EFETIVO, A VALORIZAÇÃO DA FORÇA POLICIAL, A INTEGRAÇÃO DE PROCESSOS PARA MAXIMIZAÇÃO DO EFETIVO, A OPERACIONALIZAÇÃO DE AÇÕES DE INTELIGÊNCIA A FIM DE MITIGAR AÇÕES DE CRIMINALIDADE ORGANIZADA E CRIMES ULTRAVIOLENTOS, A CONSTANTE NECESSIDADE DE INVESTIMENTOS EM SEUS EQUIPAMENTOS E VIATURAS, A MODERNIZAÇÃO DOS SISTEMAS INFORMATIZADOS PARA O PLANEJAMENTO ORIENTADO À SOLUÇÃO DE PROBLEMAS, CONTRIBUINDO PARA A REDUÇÃO CRIMINAL, POR MEIO DO DIRECIONAMENTO DA POLÍCIA OSTENSIVA E MELHORIA NA PRESTAÇÃO DE SERVIÇO
Objetivo do Programa:	AUMENTAR A PERCEPÇÃO DE SEGURANÇA DA SOCIEDADE PAULISTA A NÍVEIS ACEITÁVEIS, ATRAVÉS DAS AÇÕES TRANSPARENTES DE POLÍCIA PREVENTIVA E OSTENSIVA EM TODO TERRITÓRIO DO ESTADO DE SÃO PAULO, DISSEMINANDO SEUS FUNDAMENTOS DE POLÍCIA COMUNITÁRIA, DIREITOS HUMANOS E EXCELÊNCIA DA GESTÃO, COM O PROPÓSITO DE BUSCAR EFICIÊNCIA, EFICÁCIA E EFETIVIDADE NOS SERVIÇOS DE SEGURANÇA PÚBLICA PRESTADOS À POPULAÇÃO.

Abrangência Espacial:	Estado	**Tipo de Programa:**	Setorial	**Classificação:**	Finalístico

Objetivos de Desenvolvimento Sustentável:	
Metas dos ODS:	ODS - 03.8 - Atingir a cobertura universal a serviços de saúde essenciais, medicamentos e vacinas seguros e acessíveis
	ODS - 11.4 - Proteger e salvaguardar o patrimônio cultural e natural
	ODS - 16.10 - Promover o acesso à informação pública e às liberdades fundamentais
	ODS - 16.1 - Diminuir a violência e as mortes
	ODS - 16.6 - Desenvolver instituições eficazes, responsáveis e transparentes
	ODS - 16.8 - Promover a participação popular nas instituições de governança estadual
	ODS - 16.a - Prevenir a violência e combater o crime
Público-alvo:	Administração pública estadual e servidores públicos estaduais
	População em geral
	Sistema de segurança pública
Políticas Públicas:	Administração Pública Capacitação Cultura Direitos Humanos Justiça E Segurança Pública Saúde
Indicadores:	5714 - PERCENTUAL DE OCORRÊNCIAS DE NATUREZA URGENTE ATENDIDAS EM ATÉ 20 MINUTOS
Produtos:	1941 - SERVIÇOS DE SEGURANÇA PÚBLICA POR MEIO DO POLICIAMENTO OSTENSIVO E PREVENTIVO
	1943 - POLICIAIS MILITARES FORMADOS E CAPACITADOS PARA O POLICIAMENTO OSTENSIVO
	1945 - POLICIAIS MILITARES APTOS E EM CONDIÇÕES EQUILIBRADAS DE SAÚDE
	1948 - INFORMAÇÕES DE INTERESSE PÚBLICO RELACIONADOS À ÁREA DE SEGURANÇA PÚBLICA
	1962 - APOIO ADMINISTRATIVO E SUSTENTAÇÃO E/OU INOVAÇÃO TECNOLÓGICA DA POLÍCIA MILITAR
	1973 - QUARTÉIS CONSTRUÍDOS OU REFORMADOS
	1999 - CENTROS DE OPERAÇÕES DA POLÍCIA MILITAR INSTALADOS
	2022 - QUARTÉIS HISTÓRICOS TOMBADOS RESTAURADOS E PRESERVADOS

Indicadores de Resultado do Programa	Fonte	Linha de Base		Metas Anuais do Programa				Meta Final PPA	
		Ano	Valor	2024	2025	2026	2027	Valor	Regra
PERCENTUAL DE OCORRÊNCIAS DE NATUREZA URGENTE ATENDIDAS EM ATÉ 20 MINUTOS (%)	Polícia Militar	2022	59	59,5	60	60,5	61	61	Último Valor

Plano PluriAnual

2024 - 2027

Programa: **1819 - PROTEÇÃO E DEFESA DO CIDADÃO**

Orçamento do Programa	Total PPA
Valor Global (R$)	**45.441.730.266**
Orçamentárias	45.441.730.266
Correntes	44.971.610.858
Capital	470.119.408
Não-Orçamentárias	

PRODUTOS DO PROGRAMA

Produto: **1941 - SERVIÇOS DE SEGURANÇA PÚBLICA POR MEIO DO POLICIAMENTO OSTENSIVO E PREVENTIVO**

Descrição do Produto:	PRESTAÇÃO DE SERVIÇO DE POLICIAMENTO OSTENSIVO E PREVENTIVO REALIZADO POR MEIO DAS DIVERSAS MODALIDADES E TIPOS DE POLICIAMENTO, COMO O ATENDIMENTO EMERGENCIAL 190, POLICIAMENTO OSTENSIVO DE TRÂNSITO URBANO, ESCOLAR, COM BICICLETAS OU QUADRICICLOS, COM CÃES, HIDROVIÁRIO, MONTADO, OSTENSIVO AMBIENTAL, OSTENSIVO DE CHOQUE, OSTENSIVO DE TRÂNSITO RODOVIÁRIO, RURAL, RADIOPATRULHAMENTO AÉREO.		
Classificação:	Finalístico	**Meta Prioritária:**	Não
Objetivos de Desenvolvimento Sustentável:	16 PAZ, JUSTIÇA E INSTITUIÇÕES EFICAZES		
Metas dos ODS:	ODS - 16.a - Prevenir a violência e combater o crime		
Público-alvo:	População em geral		
Políticas Públicas:	Justiça E Segurança Pública		
Indicadores:	**Orçamentário**	4319 - NÚMERO DE ATENDIMENTOS REALIZADOS PELA POLÍCIA MILITAR DO ESTADO DE SÃO PAULO	
	Qualitativo	4804 - PERCENTUAL DE PROGRAMAS DE POLICIAMENTO EM ATIVIDADE NOS BATALHÕES TERRITORIAIS	
Ações:	4993 - POLICIA OSTENSIVA E PREVENTIVA		

Indicadores do Produto	Fonte	Linha de Base		Metas Anuais do Produto				Meta Final PPA	
		Ano	Valor	2024	2025	2026	2027	Valor	Regra
NÚMERO DE ATENDIMENTOS REALIZADOS PELA POLÍCIA MILITAR DO ESTADO DE SÃO PAULO (unidade)	Polícia Militar	2022-2023	5.502.758	5.555.000	5.600.000	5.650.000	5.700.000	22.505.000	Soma
PERCENTUAL DE PROGRAMAS DE POLICIAMENTO EM ATIVIDADE NOS BATALHÕES TERRITORIAIS (%)	Polícia Militar	2022	96	95,9	96	96,1	96,2	96,2	Último Valor

Plano PluriAnual

2024 - 2027

Programa: **1819 - PROTEÇÃO E DEFESA DO CIDADÃO**

Produto: **1943 - POLICIAIS MILITARES FORMADOS E CAPACITADOS PARA O POLICIAMENTO OSTENSIVO**

Descrição do Produto:	ENTREGAR PARA A SOCIEDADE UM PROFISSIONAL FORMADO E CAPACITADO PARA REALIZAR AS AÇÕES DE POLÍCIA OSTENSIVA E PREVENTIVA, DESENVOLVENDO AS COMPETÊNCIAS E HABILIDADES NECESSÁRIAS PARA AS ATIVIDADES POLICIAIS, DE FORMA TÉCNICA E COMPROMETIDA COM A PRESTAÇÃO DE SERVIÇO, BEM COMO PROMOVER O INTERCÂMBIO DE POLICIAIS COM ORGANIZAÇÕES POLICIAIS DE OUTROS ESTADOS E DE OUTROS PAÍSES.		
Classificação:	Finalístico	**Meta Prioritária:**	Não
Objetivos de Desenvolvimento Sustentável:	16 PAZ, JUSTIÇA E INSTITUIÇÕES EFICAZES		
Metas dos ODS:	ODS - 16.1 - Diminuir a violência e as mortes		
	ODS - 16.6 - Desenvolver instituições eficazes, responsáveis e transparentes		
	ODS - 16.a - Prevenir a violência e combater o crime		
Público-alvo:	Administração pública estadual e servidores públicos estaduais		
	População em geral		
	Sistema de segurança pública		
Políticas Públicas:	Capacitação		
	Justiça E Segurança Pública		
Indicadores:	**Orçamentário**	4326 - NÚMERO DE POLICIAIS MILITARES FORMADOS E CAPACITADOS	
	Qualitativo	4327 - NÚMERO DE CAPACITAÇÕES DE POLICIAIS MILITARES POR MEIO DE EDUCAÇÃO À DISTÂNCIA	
Ações:	4995 - FORMAÇÃO E CAPACITAÇÃO DO POLICIAL MILITAR		

Indicadores do Produto	Fonte	Linha de Base		Metas Anuais do Produto				Meta Final PPA	
		Ano	Valor	2024	2025	2026	2027	Valor	Regra
NÚMERO DE POLICIAIS MILITARES FORMADOS E CAPACITADOS (unidade)	Polícia Militar	2022-2023	28.384	24.648	24.996	25.254	25.524	100.422	Soma
NÚMERO DE CAPACITAÇÕES DE POLICIAIS MILITARES POR MEIO DE EDUCAÇÃO À DISTÂNCIA (unidade)	Polícia Militar	2023	65.254	81.100	81.200	81.300	81.500	325.100	Soma

Plano PluriAnual

2024 - 2027

Programa: **1819 - PROTEÇÃO E DEFESA DO CIDADÃO**

Produto: **1945 - POLICIAIS MILITARES APTOS E EM CONDIÇÕES EQUILIBRADAS DE SAÚDE**

Descrição do Produto:	ACESSO A SAÚDE PREVENTIVA, LABORATORIAL E EMERGENCIAL DE FORMA RÁPIDA E COM QUALIDADE PARA O POLICIAL MILITAR ATIVO E VETERANO, COM ÊNFASE NOS PROCESSOS DE ATENDIMENTO MÉDICO E ODONTOLÓGICO, DE SAÚDE MENTAL, FÍSICO, DE MEDICINA DO TRABALHO E SEGURANÇA DO TRABALHO, PROMOVENDO A MELHORIA NA QUALIDADE DE VIDA.		
Classificação:	Finalístico	**Meta Prioritária:**	Não
Objetivos de Desenvolvimento Sustentável:	3 SAÚDE E BEM-ESTAR; 16 PAZ, JUSTIÇA E INSTITUIÇÕES EFICAZES		
Metas dos ODS:	ODS - 03.8 - Atingir a cobertura universal a serviços de saúde essenciais, medicamentos e vacinas seguros e acessíveis		
	ODS - 16.1 - Diminuir a violência e as mortes		
	ODS - 16.a - Prevenir a violência e combater o crime		
Público-alvo:	Administração pública estadual e servidores públicos estaduais		
	Sistema de segurança pública		
Políticas Públicas:	Direitos Humanos		
	Justiça E Segurança Pública		
	Saúde		
Indicadores:	**Orçamentário**	4330 - NÚMERO DE ATENDIMENTOS MÉDICOS, ODONTOLÓGICOS, DE SAÚDE MENTAL E FÍSICO REALIZADO AOS POLICIAIS MILITARES	
	Qualitativo	4333 - TAXA DE ABSENTEÍSMO DOS POLICIAIS MILITARES	
Ações:	5001 - ATENDIMENTO À SAÚDE DO POLICIAL MILITAR		

Indicadores do Produto	Fonte	Linha de Base		Metas Anuais do Produto				Meta Final PPA	
		Ano	Valor	2024	2025	2026	2027	Valor	Regra
NÚMERO DE ATENDIMENTOS MÉDICOS, ODONTOLÓGICOS, DE SAÚDE MENTAL E FÍSICO REALIZADO AOS POLICIAIS MILITARES (unidade)	Polícia Militar	2022	1.076.193	1.050.000	1.050.500	1.051.000	1.051.500	4.203.000	Soma
TAXA DE ABSENTEÍSMO DOS POLICIAIS MILITARES (%)	Polícia Militar	2022	1,58	1,6	1,6	1,6	1,6	1,6	Último Valor

Plano PluriAnual

2024 - 2027

Programa: **1819 - PROTEÇÃO E DEFESA DO CIDADÃO**

Produto: **1948 - INFORMAÇÕES DE INTERESSE PÚBLICO RELACIONADOS À ÁREA DE SEGURANÇA PÚBLICA**

Descrição do Produto:	GESTÃO DOS PROCESSOS DE PUBLICIDADE E PROPAGANDA INSTITUCIONAL, PROMOVENDO A DISSEMINAÇÃO DE INFORMAÇÕES DE INTERESSE PÚBLICO RELACIONADOS À ÁREA DE SEGURANÇA PÚBLICA, PROPICIANDO MAIOR CONFIABILIDADE NA POLÍCIA, ALÉM DE PROMOVER AÇÕES DE DIVULGAÇÃO DE INFORMAÇÕES PARA O PÚBLICO INTERNO (ENDOMARKETING).		
Classificação:	Finalístico	**Meta Prioritária:**	Não
Objetivos de Desenvolvimento Sustentável:	16 PAZ, JUSTIÇA E INSTITUIÇÕES EFICAZES		
Metas dos ODS:	ODS - 16.10 - Promover o acesso à informação pública e às liberdades fundamentais		
	ODS - 16.6 - Desenvolver instituições eficazes, responsáveis e transparentes		
	ODS - 16.8 - Promover a participação popular nas instituições de governança estadual		
Público-alvo:	Administração pública estadual e servidores públicos estaduais		
	População em geral		
Políticas Públicas:	Justiça E Segurança Pública		
Indicadores:	**Orçamentário**	4349 - NÚMERO DE AÇÕES POSITIVAS DE COMUNICAÇÃO INSTITUCIONAL DA POLÍCIA MILITAR	
	Qualitativo	4355 - QUANTIDADE DE PESSOAS ALCANÇADAS PELAS AÇÕES DE COMUNICAÇÃO INSTITUCIONAL DA POLÍCIA MILITAR	
Ações:	6066 - COMUNICAÇÃO INSTITUCIONAL DA POLÍCIA MILITAR		

Indicadores do Produto	Fonte	Linha de Base		Metas Anuais do Produto				Meta Final PPA	
		Ano	Valor	2024	2025	2026	2027	Valor	Regra
NÚMERO DE AÇÕES POSITIVAS DE COMUNICAÇÃO INSTITUCIONAL DA POLÍCIA MILITAR (unidade)	Polícia Militar	2023	666	830	900	950	1.000	3.680	Soma
QUANTIDADE DE PESSOAS ALCANÇADAS PELAS AÇÕES DE COMUNICAÇÃO INSTITUCIONAL DA POLÍCIA MILITAR (unidade)	Polícia Militar	2023	2.500.000	3.000.000	3.200.000	3.500.000	4.000.000	4.000.000	Último Valor

Plano PluriAnual

2024 - 2027

Programa: **1819 - PROTEÇÃO E DEFESA DO CIDADÃO**

Produto: **1962 - APOIO ADMINISTRATIVO E SUSTENTAÇÃO E/OU INOVAÇÃO TECNOLÓGICA DA POLÍCIA MILITAR**

Descrição do Produto:	SUPORTE AOS PROCESSOS GERENCIAIS E DE APOIO INDISPENSÁVEIS PARA A EFETIVA EXECUÇÃO DAS ATIVIDADES DE POLICIAMENTO OSTENSIVO PREVENTIVO		
Classificação:	Apoio Administrativo	**Meta Prioritária:**	Não
Público-alvo:	Administração pública estadual e servidores públicos estaduais		
Ações:	4992 - ADMINISTRAÇÃO GERAL DA POLÍCIA MILITAR		

Plano PluriAnual

2024 - 2027

Programa: **1819 - PROTEÇÃO E DEFESA DO CIDADÃO**

Produto: **1973 - QUARTÉIS CONSTRUÍDOS OU REFORMADOS**

Descrição do Produto:	SERVIÇOS DE CONSTRUÇÃO, AMPLIAÇÃO, READEQUAÇÃO, ADAPTAÇÃO, REFORMA, REPARO, INSTALAÇÃO E MANUTENÇÃO PREDIAL, ENTREGANDO PARA A SOCIEDADE INSTALAÇÕES FÍSICAS QUE PROPORCIONEM MAIOR SALUBRIDADE, VISIBILIDADE E ACESSO AO SERVIÇO PRESTADO PELA PMESP		
Classificação:	Finalístico	**Meta Prioritária:**	Não
Objetivos de Desenvolvimento Sustentável:	16 PAZ, JUSTIÇA E INSTITUIÇÕES EFICAZES		
Metas dos ODS:	ODS - 16.a - Prevenir a violência e combater o crime		
Público-alvo:	Administração pública estadual e servidores públicos estaduais		
	População em geral		
	Sistema de segurança pública		
Políticas Públicas:	Administração Pública		
	Justiça E Segurança Pública		
Indicadores:	**Orçamentário**	4382 - NÚMERO DE QUARTÉIS DA POLÍCIA MILITAR ATENDIDOS PARA REFORMAS OU CONSTRUÇÕES DE SEDES	
	Qualitativo	4419 - PERCENTUAL DE EXECUÇÃO ORÇAMENTÁRIA DAS OBRAS DA POLÍCIA MILITAR EM ANDAMENTO	
Ações:	1090 - CONSTRUÇÃO E REFORMA DE QUARTEIS		

Indicadores do Produto	Fonte	Linha de Base		Metas Anuais do Produto				Meta Final PPA	
		Ano	Valor	2024	2025	2026	2027	Valor	Regra
NÚMERO DE QUARTÉIS DA POLÍCIA MILITAR ATENDIDOS PARA REFORMAS OU CONSTRUÇÕES DE SEDES (unidade)	Polícia Militar	2022	35	40	40	40	40	160	Soma
PERCENTUAL DE EXECUÇÃO ORÇAMENTÁRIA DAS OBRAS DA POLÍCIA MILITAR EM ANDAMENTO (%)	Polícia Militar	2022	70	70	70	70	70	70	Média

Plano PluriAnual

2024 - 2027

Programa: **1819 - PROTEÇÃO E DEFESA DO CIDADÃO**

Produto: **1999 - CENTROS DE OPERAÇÕES DA POLÍCIA MILITAR INSTALADOS**

Descrição do Produto:	IMPLANTAÇÃO E ADEQUAÇÃO DOS CENTROS DE OPERAÇÕES DA POLÍCIA MILITAR PARA O GERENCIAMENTO DAS ATIVIDADES RELACIONADAS AO ATENDIMENTO DE EMERGÊNCIA, DESPACHO DE VIATURAS E VIDEOMONITORAMENTO.		
Classificação:	Finalístico	**Meta Prioritária:**	Não
Objetivos de Desenvolvimento Sustentável:	16 PAZ, JUSTIÇA E INSTITUIÇÕES EFICAZES		
Metas dos ODS:	ODS - 16.1 - Diminuir a violência e as mortes		
	ODS - 16.a - Prevenir a violência e combater o crime		
Público-alvo:	População em geral		
	Sistema de segurança pública		
Políticas Públicas:	Justiça E Segurança Pública		
Indicadores:	**Orçamentário**	4421 - NÚMERO DE CENTROS DE OPERAÇÕES DA POLÍCIA MILITAR INSTALADOS	
	Qualitativo	4422 - PERCENTUAL DE EXECUÇÃO ORÇAMENTÁRIA DAS OBRAS DOS COPOM EM ANDAMENTO	
Ações:	6431 - CENTRO DE OPERAÇÕES DA POLÍCIA MILITAR - COPOM		

Indicadores do Produto	Fonte	Linha de Base		Metas Anuais do Produto				Meta Final PPA	
		Ano	Valor	2024	2025	2026	2027	Valor	Regra
NÚMERO DE CENTROS DE OPERAÇÕES DA POLÍCIA MILITAR INSTALADOS (unidade)	Polícia Militar	2022	1	1	1	1	1	4	Soma
PERCENTUAL DE EXECUÇÃO ORÇAMENTÁRIA DAS OBRAS DOS COPOM EM ANDAMENTO (%)	Polícia Militar			70	70	70	70	70	Média

Plano PluriAnual

2024 - 2027

Programa: **1819 - PROTEÇÃO E DEFESA DO CIDADÃO**

Produto: **2022 - QUARTÉIS HISTÓRICOS TOMBADOS RESTAURADOS E PRESERVADOS**

Descrição do Produto:	RESTAURAÇÃO E PRESERVAÇÃO DE QUARTÉIS INSTALADOS EM PRÉDIOS HISTÓRICOS TOMBADOS, COMO PROTEÇÃO À MEMÓRIA CULTURAL E HISTÓRICA DO IMÓVEL.		
Classificação:	Finalístico	**Meta Prioritária:**	Não
Objetivos de Desenvolvimento Sustentável:	11 CIDADES E COMUNIDADES SUSTENTÁVEIS		
Metas dos ODS:	ODS - 11.4 - Proteger e salvaguardar o patrimônio cultural e natural		
Público-alvo:	Administração pública estadual e servidores públicos estaduais		
	População em geral		
	Sistema de segurança pública		
Políticas Públicas:	Administração Pública		
	Cultura		
	Justiça E Segurança Pública		
Indicadores:	**Orçamentário**	4463 - NÚMERO DE RESTAUROS PARA PRESERVAÇÃO DE QUARTÉIS HISTÓRICOS DA POLÍCIA MILITAR TOMBADOS	
	Qualitativo	4464 - PERCENTUAL DE PRÉDIOS HISTÓRICOS DA POLÍCIA MILITAR RESTAURADOS EM RELAÇÃO AOS TOMBADOS	
Ações:	2670 - RESTAURO E PRESERVAÇÃO DE QUARTÉIS HISTÓRICOS		

Indicadores do Produto	Fonte	Linha de Base		Metas Anuais do Produto				Meta Final PPA	
		Ano	Valor	2024	2025	2026	2027	Valor	Regra
NÚMERO DE RESTAUROS PARA PRESERVAÇÃO DE QUARTÉIS HISTÓRICOS DA POLÍCIA MILITAR TOMBADOS (unidade)	Polícia Militar			2	2	2	2	8	Soma
PERCENTUAL DE PRÉDIOS HISTÓRICOS DA POLÍCIA MILITAR RESTAURADOS EM RELAÇÃO AOS TOMBADOS (%)	Polícia Militar			8	8	8	8	32	Soma

Plano PluriAnual

2024 - 2027

Programa: **1820 - INTEGRAÇÃO DA SEGURANÇA PÚBLICA**

Órgão: 18000 - SECRETARIA DA SEGURANÇA PÚBLICA

Objetivos Estratégicos do Governo:	**OE - 03 - SEGURANÇA PÚBLICA FORTALECIDA E INTEGRADA PARA UMA SOCIEDADE PROTEGIDA E COM MENOR INCIDÊNCIA DE CRIMES**				
	OE - 11 - GESTÃO PÚBLICA ÁGIL PARA UM GOVERNO DIGITAL, TRANSPARENTE, ÉTICO, TÉCNICO E FOCADO EM EXCELÊNCIA DOS SERVIÇOS				
Diagnóstico do Programa:	NECESSIDADE DE UMA GESTÃO EFETIVA E INTEGRADA DA SEGURANÇA PÚBLICA, BUSCANDO DAR SUPORTE AS AÇÕES DE COMPETÊNCIA LEGAL DE CADA INSTITUIÇÃO, OTIMIZANDO OS RECURSOS HUMANOS E MATERIAIS, POR MEIO DA INTELIGÊNCIA E TECNOLOGIA.				
Objetivo do Programa:	GARANTIR ÀS INSTITUIÇÕES DE SEGURANÇA PÚBLICA UMA GESTÃO EFETIVA E INTEGRADA, BUSCANDO DAR SUPORTE AS AÇÕES DE COMPETÊNCIA LEGAL DE CADA UMA, OTIMIZANDO OS RECURSOS HUMANOS E MATERIAIS, POR MEIO DA INTELIGÊNCIA E TECNOLOGIA.				
Abrangência Espacial:	Estado	**Tipo de Programa:**	Setorial	**Classificação:**	Finalístico
Objetivos de Desenvolvimento Sustentável:	5 IGUALDADE DE GÊNERO; 11 CIDADES E COMUNIDADES SUSTENTÁVEIS; 16 PAZ, JUSTIÇA E INSTITUIÇÕES EFICAZES				
Metas dos ODS:	ODS - 5.2 – Eliminar a violência contra mulheres e meninas, incluindo o tráfico e a exploração sexual				
	ODS - 11.b - Aumentar o número de cidades com políticas e planos para mitigação, adaptação e resiliência a mudanças climáticas e gestão de riscos de desastres				
	ODS - 16.1 - Diminuir a violência e as mortes				
	ODS - 16.4 - Combater o crime organizado e o tráfico de armas, reduzir seus recursos e recuperar recursos roubados				
	ODS - 16.6 - Desenvolver instituições eficazes, responsáveis e transparentes				
	ODS - 16.a - Prevenir a violência e combater o crime				
	ODS - 16.b - Promover leis e políticas não discriminatórias para o desenvolvimento sustentável				
Público-alvo:	Administração pública estadual e servidores públicos estaduais				
	Administração pública municipal				
	Apenados				
	Idosos				
	Minorias sociais (negros, mulheres, comunidade LGBTQIA+ e pessoas com deficiência)				
	População em geral				
	População metropolitana e urbana				
	Sistema de segurança pública				
Políticas Públicas:	Administração Pública				
	Direitos Humanos				
	Justiça E Segurança Pública				
Indicadores:	5665 - TAXA DE INTEGRAÇÃO DE SERVIÇOS DE SEGURANÇA COM MUNICÍPIOS				
Produtos:	1899 - REDUÇÃO E CONTROLE DA INCIDÊNCIA DE DESORDEM E INCIVILIDADES				
	1900 - REDUÇÃO E COMBATE À VITIMIZAÇÃO DECORRENTE DE VIOLÊNCIA INTERPESSOAL				
	1901 - REDUÇÃO E COMBATE À VITIMIZAÇÃO DECORRENTE DE VIOLÊNCIA CRIMINAL				
	1902 - AMPLIAÇÃO DO COMBATE AO CRIME ORGANIZADO				
	2117 - POLÍTICA CRIMINAL MODERNIZADA				
	2118 - ATIVIDADE POLICIAL VALORIZADA				
	2119 - ATIVIDADES DO CORPO DE BOMBEIROS MODERNIZADAS				
	2120 - GOVERNANÇA, TRANSPARÊNCIA E ACCOUNTABILITY AMPLIADOS				

Indicadores de Resultado do Programa	Fonte	Linha de Base		Metas Anuais do Programa				Meta Final PPA	
		Ano	Valor	2024	2025	2026	2027	Valor	Regra
TAXA DE INTEGRAÇÃO DE SERVIÇOS DE SEGURANÇA COM MUNICÍPIOS (%)	Secretaria da Segurança Pública			20	40	60	80	80	Último Valor

Plano PluriAnual

2024 - 2027

Programa: **1820 - INTEGRAÇÃO DA SEGURANÇA PÚBLICA**

Orçamento do Programa	Total PPA
Valor Global (R$)	**5.623.094.461**
Orçamentárias	5.623.094.461
Correntes	2.511.094.461
Capital	3.112.000.000
Não-Orçamentárias	

PRODUTOS DO PROGRAMA

Produto: **1899 - REDUÇÃO E CONTROLE DA INCIDÊNCIA DE DESORDEM E INCIVILIDADES**

Descrição do Produto:	ENFRENTAMENTO INTEGRADO DAS QUESTÕES DE DESORDEM SOCIAL, DEVOLVENDO A PAZ E A TRANQUILIDADE NOTURNA AOS CIDADÃOS DAS PERIFERIAS, ATRAVÉS DA INTEGRAÇÃO E OPERACIONALIZAÇÃO TÉCNICA DAS LEIS DO SILÊNCIO, ENTRE OS ÓRGÃOS ESTADUAIS E MUNICIPAIS.		
Classificação:	Finalístico	**Meta Prioritária:**	Sim
Objetivos de Desenvolvimento Sustentável:	16 PAZ, JUSTIÇA E INSTITUIÇÕES EFICAZES		
Metas dos ODS:	ODS - 16.1 - Diminuir a violência e as mortes		
	ODS - 16.a - Prevenir a violência e combater o crime		
Público-alvo:	Administração pública municipal		
	População em geral		
	População metropolitana e urbana		
Políticas Públicas:	Justiça E Segurança Pública		
Indicadores:	**Orçamentário**	4693 - NÚMERO DE PARCERIAS DE INTEGRAÇÃO DE SISTEMAS AOS MUNICÍPIOS VISANDO O APERFEIÇOAMENTO DO COMBATE À DESORDEM E INCIVILIDADES	
	Qualitativo	4698 - PERCENTUAL DE DEMANDAS RELATIVAS A DESORDEM OU INCIVILIDADES ATENDIDAS OU REFERENCIADAS AO PODER MUNICIPAL OU JUDICIÁRIO	
Ações:	6561 - PAZ E TRANQUILIDADE AOS CIDADÃOS: TODOS CONTRA A DESORDEM		

Indicadores do Produto	Fonte	Linha de Base		Metas Anuais do Produto				Meta Final PPA	
		Ano	Valor	2024	2025	2026	2027	Valor	Regra
NÚMERO DE PARCERIAS DE INTEGRAÇÃO DE SISTEMAS AOS MUNICÍPIOS VISANDO O APERFEIÇOAMENTO DO COMBATE À DESORDEM E INCIVILIDADES (unidade)	Secretaria da Segurança Pública			95	190	285	380	380	Último Valor
PERCENTUAL DE DEMANDAS RELATIVAS A DESORDEM OU INCIVILIDADES ATENDIDAS OU REFERENCIADAS AO PODER MUNICIPAL OU JUDICIÁRIO (%)	Secretaria da Segurança Pública			20	40	60	80	80	Último Valor

Plano PluriAnual

2024 - 2027

Programa: **1820 - INTEGRAÇÃO DA SEGURANÇA PÚBLICA**

Produto: **1900 - REDUÇÃO E COMBATE À VITIMIZAÇÃO DECORRENTE DE VIOLÊNCIA INTERPESSOAL**

Descrição do Produto:	SISTEMATIZAÇÃO DO FLUXO DE ATENDIMENTO DOS CASOS REGISTRADOS DE VIOLÊNCIA DOMÉSTICA CONTRA A MULHER, CONTRA PESSOAS IDOSAS E CONTRA CRIANÇAS E ADOLESCENTES NO SISTEMA ÚNICO DE SEGURANÇA PÚBLICA DO ESTADO DE SÃO PAULO, INCLUINDO AS DELEGACIAS DA MULHER 24HS		
Classificação:	Finalístico	**Meta Prioritária:**	Sim
Objetivos de Desenvolvimento Sustentável:	5 IGUALDADE DE GÊNERO; 16 PAZ, JUSTIÇA E INSTITUIÇÕES EFICAZES		
Metas dos ODS:	ODS - 5.2 – Eliminar a violência contra mulheres e meninas, incluindo o tráfico e a exploração sexual		
	ODS - 16.a - Prevenir a violência e combater o crime		
	ODS - 16.b - Promover leis e políticas não discriminatórias para o desenvolvimento sustentável		
Público-alvo:	Idosos		
	Minorias sociais (negros, mulheres, comunidade LGBTQIA+ e pessoas com deficiência)		
	Sistema de segurança pública		
Políticas Públicas:	Direitos Humanos		
	Justiça E Segurança Pública		
Indicadores:	**Orçamentário**	4702 - NÚMERO DE UNIDADES COM SERVIÇOS E PROCEDIMENTOS POLICIAIS DE ACOLHIMENTO E PROTEÇÃO LEGAL ÀS MULHERES, IDOSOS, CRIANÇAS E ADOLESCENTES VÍTIMAS DE VIOLÊNCIA INTERPESSOAL	
	Qualitativo	4725 - PERCENTUAL DE VÍTIMAS (MULHERES, IDOSOS, CRIANÇAS E ADOLESCENTES) DE VIOLÊNCIA INTERPESSOAL ATENDIDAS E ACOLHIDAS DE ACORDO COM OS PROCEDIMENTOS POLICIAIS ESPECIAIS	
Ações:	6560 - ACOLHIMENTO E PROTEÇÃO DAS CRIANÇAS, ADOLESCENTES, MULHERES E IDOSOS		

Indicadores do Produto	Fonte	Linha de Base		Metas Anuais do Produto				Meta Final PPA	
		Ano	Valor	2024	2025	2026	2027	Valor	Regra
NÚMERO DE UNIDADES COM SERVIÇOS E PROCEDIMENTOS POLICIAIS DE ACOLHIMENTO E PROTEÇÃO LEGAL ÀS MULHERES, IDOSOS, CRIANÇAS E ADOLESCENTES VÍTIMAS DE VIOLÊNCIA INTERPESSOAL (unidade)	Secretaria da Segurança Pública	2023	171	175	180	185	200	200	Último Valor
PERCENTUAL DE VÍTIMAS (MULHERES, IDOSOS, CRIANÇAS E ADOLESCENTES) DE VIOLÊNCIA INTERPESSOAL ATENDIDAS E ACOLHIDAS DE ACORDO COM OS PROCEDIMENTOS POLICIAIS ESPECIAIS (%)	Secretaria da Segurança Pública			20	40	60	80	80	Último Valor

Plano PluriAnual

2024 - 2027

Programa: **1820 - INTEGRAÇÃO DA SEGURANÇA PÚBLICA**

Produto: **1901 - REDUÇÃO E COMBATE À VITIMIZAÇÃO DECORRENTE DE VIOLÊNCIA CRIMINAL**

Descrição do Produto:	CONJUNTO DE TECNOLOGIAS DE SEGURANÇA PÚBLICA INTEGRADAS OU DESENVOLVIDAS COM BASE NA INTELIGÊNCIA POLICIAL E DESTINADAS A IMPEDIR A MOBILIDADE CRIMINAL, PRENDER OS CRIMINOSOS E PROTEGER AS VÍTIMAS E OS POLICIAIS. O FOCO É NA MOBILIDADE CRIMINAL COMO PRINCIPAL ESTRATÉGIA DE PREVENÇÃO E CONTROLE DO CRIME.		
Classificação:	Finalístico	**Meta Prioritária:**	Sim
Objetivos de Desenvolvimento Sustentável:	16 PAZ, JUSTIÇA E INSTITUIÇÕES EFICAZES		
Metas dos ODS:	ODS - 16.1 - Diminuir a violência e as mortes		
	ODS - 16.4 - Combater o crime organizado e o tráfico de armas, reduzir seus recursos e recuperar recursos roubados		
	ODS - 16.a - Prevenir a violência e combater o crime		
Público-alvo:	População em geral		
	Sistema de segurança pública		
Políticas Públicas:	Justiça E Segurança Pública		
Indicadores:	**Orçamentário**	4763 - NÚMERO DE MUNICÍPIOS INTEGRADOS AO SISTEMA DA MURALHA PAULISTA	
	Qualitativo	4764 - TAXA DE ROUBOS E FURTOS POR CEM MIL HABITANTES	
Ações:	6557 - INTEGRAÇÃO DA TECNOLOGIA CONTRA O CRIME: MURALHA PAULISTA		

Indicadores do Produto	Fonte	Linha de Base		Metas Anuais do Produto				Meta Final PPA	
		Ano	Valor	2024	2025	2026	2027	Valor	Regra
NÚMERO DE MUNICÍPIOS INTEGRADOS AO SISTEMA DA MURALHA PAULISTA (unidade)	Secretaria da Segurança Pública			20	40	60	80	80	Último Valor
TAXA DE ROUBOS E FURTOS POR CEM MIL HABITANTES (/ 100000hab)	Secretaria da Segurança Pública	2023	1.812	1.776	1.740	1.705	1.671	1.671	Último Valor

Plano PluriAnual

2024 - 2027

Programa: **1820 - INTEGRAÇÃO DA SEGURANÇA PÚBLICA**

Produto: **1902 - AMPLIAÇÃO DO COMBATE AO CRIME ORGANIZADO**

Descrição do Produto:	INTEGRAR AS POLÍCIAS, BEM COMO ENVOLVER OUTRAS INSTITUIÇÕES PÚBLICAS E PRIVADAS, PARA O OBJETIVO COMUM DE REDUZIR E CONTROLAR O CRIME ORGANIZADO. MAPEAMENTO DE QUADRILHAS E CRIMINOSOS QUE OPERAM NA PRODUÇÃO, NO TRANSPORTE, NO ATACADO E VAREJO DE PRODUTOS ILÍCITOS ESPECÍFICOS, POR TIPO DE MERCADO.		
Classificação:	Finalístico	**Meta Prioritária:**	Sim
Objetivos de Desenvolvimento Sustentável:	16 PAZ, JUSTIÇA E INSTITUIÇÕES EFICAZES		
Metas dos ODS:	ODS - 16.4 - Combater o crime organizado e o tráfico de armas, reduzir seus recursos e recuperar recursos roubados		
	ODS - 16.a - Prevenir a violência e combater o crime		
Público-alvo:	Administração pública estadual e servidores públicos estaduais		
	População em geral		
	Sistema de segurança pública		
Políticas Públicas:	Justiça E Segurança Pública		
Indicadores:	**Orçamentário**	4766 - NÚMERO DE EQUIPAMENTOS, VEÍCULOS E ARMAMENTOS ADQUIRIDOS PARA AS POLÍCIAS CIVIL, MILITAR E CIENTÍFICA	
	Qualitativo	4767 - TAXA DE FURTO E ROUBO DE VEÍCULOS DE CARGA	
Ações:	6559 - INTEGRAÇÃO E APARELHAMENTO DA SEGURANÇA PARA COMBATE AO CRIME ORGANIZADO		

Indicadores do Produto	Fonte	Linha de Base		Metas Anuais do Produto				Meta Final PPA	
		Ano	Valor	2024	2025	2026	2027	Valor	Regra
NÚMERO DE EQUIPAMENTOS, VEÍCULOS E ARMAMENTOS ADQUIRIDOS PARA AS POLÍCIAS CIVIL, MILITAR E CIENTÍFICA (unidade)	Secretaria da Segurança Pública	2022	50.000	60.824	60.381	60.391	57.764	239.360	Soma
TAXA DE FURTO E ROUBO DE VEÍCULOS DE CARGA (/ 100000hab)	Secretaria da Segurança Pública	2023	15	14,8	14,7	14,5	14,4	14,4	Último Valor

Plano PluriAnual

2024 - 2027

Programa: **1820 - INTEGRAÇÃO DA SEGURANÇA PÚBLICA**

Produto: **2117 - POLÍTICA CRIMINAL MODERNIZADA**

Descrição do Produto:	IMPLEMENTAÇÃO DE GRUPO PERMANENTE DE ACOMPANHAMENTO DO SISTEMA DE MONITORAMENTO E FISCALIZAÇÃO DO CUMPRIMENTO DAS PENAS E MEDIDAS ALTERNATIVAS À PRISÃO.		
Classificação:	Finalístico	**Meta Prioritária:**	Sim
Objetivos de Desenvolvimento Sustentável:	16 PAZ, JUSTIÇA E INSTITUIÇÕES EFICAZES		
Metas dos ODS:	ODS - 16.1 - Diminuir a violência e as mortes		
	ODS - 16.b - Promover leis e políticas não discriminatórias para o desenvolvimento sustentável		
Público-alvo:	Apenados		
	Sistema de segurança pública		
Políticas Públicas:	Direitos Humanos		
	Justiça E Segurança Pública		
Indicadores:	**Orçamentário**	4768 - NÚMERO DE INFRATORES EM CUMPRIMENTO DE PENAS E MEDIDAS ALTERNATIVAS À PRISÃO MONITORADOS	
	Qualitativo	4769 - PERCENTUAL DE INFRATORES PRESOS EM FLAGRANTE DELITO DURANTE CUMPRIMENTO DE PENAS E MEDIDAS ALTERNATIVAS À PRISÃO	
Ações:	6558 - MONITORAMENTO E FISCALIZAÇÃO DO CUMPRIMENTO DE PENAS E MEDIDAS ALTERNATIVAS		

Indicadores do Produto	Fonte	Linha de Base		Metas Anuais do Produto				Meta Final PPA	
		Ano	Valor	2024	2025	2026	2027	Valor	Regra
NÚMERO DE INFRATORES EM CUMPRIMENTO DE PENAS E MEDIDAS ALTERNATIVAS À PRISÃO MONITORADOS (unidade)	Secretaria da Segurança Pública			1.000	3.000	5.000	7.000	7.000	Último Valor
PERCENTUAL DE INFRATORES PRESOS EM FLAGRANTE DELITO DURANTE CUMPRIMENTO DE PENAS E MEDIDAS ALTERNATIVAS À PRISÃO (%)	Secretaria da Segurança Pública			80	60	40	20	20	Último Valor

Plano PluriAnual

2024 - 2027

Programa: **1820 - INTEGRAÇÃO DA SEGURANÇA PÚBLICA**

Produto: **2118 - ATIVIDADE POLICIAL VALORIZADA**

Descrição do Produto:	VALORIZAR A FORÇA POLICIAL INVESTINDO NO EFETIVO, NO APOIO JURÍDICO À AÇÃO POLICIAL, NO APRIMORAMENTO DO REGIME DE TRABALHO, NO DESENVOLVIMENTO DAS CARREIRAS, NO ATENDIMENTO BIOPSICOSSOCIAL E MELHORIA DO AMBIENTE DE TRABALHO		
Classificação:	Melhoria de Gestão	**Meta Prioritária:**	Sim
Objetivos de Desenvolvimento Sustentável:	16 PAZ, JUSTIÇA E INSTITUIÇÕES EFICAZES		
Metas dos ODS:	ODS - 16.6 - Desenvolver instituições eficazes, responsáveis e transparentes		
Público-alvo:	Administração pública estadual e servidores públicos estaduais		
	Sistema de segurança pública		
Políticas Públicas:	Administração Pública		
Indicadores:	**Qualitativo**	4770 - NÚMERO DE PROFISSIONAIS DE SEGURANÇA PÚBLICA BENEFICIADOS POR MELHORIAS NO AMBIENTE DE TRABALHO	
Ações:	8346 - CUIDAR DE QUEM TE PROTEGE		

Indicadores do Produto	Fonte	Linha de Base		Metas Anuais do Produto				Meta Final PPA	
		Ano	Valor	2024	2025	2026	2027	Valor	Regra
NÚMERO DE PROFISSIONAIS DE SEGURANÇA PÚBLICA BENEFICIADOS POR MELHORIAS NO AMBIENTE DE TRABALHO (unidade)	Secretaria da Segurança Pública			12.000	12.000	12.000	12.000	48.000	Soma

Plano PluriAnual

2024 - 2027

Programa: **1820 - INTEGRAÇÃO DA SEGURANÇA PÚBLICA**

Produto: **2119 - ATIVIDADES DO CORPO DE BOMBEIROS MODERNIZADAS**

Descrição do Produto:	ATIVIDADES DO CORPO DE BOMBEIROS VOLTADAS À INOVAÇÃO NOS SERVIÇOS DE SEGURANÇA E PROTEÇÃO CONTRA INCÊNDIOS, A ESTRUTURAÇÃO DO SISTEMA ESTADUAL DE ATENDIMENTO ÀS EMERGÊNCIAS E A EXPANSÃO DA PRESENÇA DO CORPO DE BOMBEIROS NO MUNICÍPIOS COM MAIS DE 50.000 HABITANTES.		
Classificação:	Melhoria de Gestão	**Meta Prioritária:**	Sim
Objetivos de Desenvolvimento Sustentável:	11 CIDADES E COMUNIDADES SUSTENTÁVEIS; 16 PAZ, JUSTIÇA E INSTITUIÇÕES EFICAZES		
Metas dos ODS:	ODS - 11.b - Aumentar o número de cidades com políticas e planos para mitigação, adaptação e resiliência a mudanças climáticas e gestão de riscos de desastres		
	ODS - 16.6 - Desenvolver instituições eficazes, responsáveis e transparentes		
Público-alvo:	População em geral		
Políticas Públicas:	Justiça E Segurança Pública		
Indicadores:	**Orçamentário**	4772 - NÚMERO DE EQUIPAMENTOS DE COMBATE A INCÊNDIO E SALVAMENTO, EQUIPAMENTOS DE TIC E VEÍCULOS DE BOMBEIROS ADQUIRIDOS	
	Qualitativo	4773 - PERCENTUAL DE MUNICÍPIOS COM MAIS DE 50 MIL HABITANTES COM PROGRAMAS DE SERVIÇO DE BOMBEIRO NO ESTADO DE SÃO PAULO	
Ações:	6433 - EXPANSÃO DO CORPO DE BOMBEIROS		

Indicadores do Produto	Fonte	Linha de Base		Metas Anuais do Produto				Meta Final PPA	
		Ano	Valor	2024	2025	2026	2027	Valor	Regra
NÚMERO DE EQUIPAMENTOS DE COMBATE A INCÊNDIO E SALVAMENTO, EQUIPAMENTOS DE TIC E VEÍCULOS DE BOMBEIROS ADQUIRIDOS (unidade)	Secretaria da Segurança Pública	2023	578	1.210	1.210	1.210	1.210	4.840	Soma
PERCENTUAL DE MUNICÍPIOS COM MAIS DE 50 MIL HABITANTES COM PROGRAMAS DE SERVIÇO DE BOMBEIRO NO ESTADO DE SÃO PAULO (%)	Secretaria da Segurança Pública	2023	89,9	91,3	92,8	94,2	95,6	95,6	Último Valor

Plano PluriAnual

2024 - 2027

Programa: **1820 - INTEGRAÇÃO DA SEGURANÇA PÚBLICA**

Produto: **2120 - GOVERNANÇA, TRANSPARÊNCIA E ACCOUNTABILITY AMPLIADOS**

Descrição do Produto:	DISPONIBILIZAÇÃO À POPULAÇÃO MAPAS E DADOS DE GEORREFERENCIAMENTO DOS REGISTROS DE CRIMES NO ESTADO DE SÃO PAULO		
Classificação:	Melhoria de Gestão	**Meta Prioritária:**	Sim
Objetivos de Desenvolvimento Sustentável:	16 PAZ, JUSTIÇA E INSTITUIÇÕES EFICAZES		
Metas dos ODS:	ODS - 16.6 - Desenvolver instituições eficazes, responsáveis e transparentes		
	ODS - 16.a - Prevenir a violência e combater o crime		
Público-alvo:	População em geral		
Políticas Públicas:	Justiça E Segurança Pública		
Indicadores:	**Qualitativo**	4775 - PERCENTUAL DE DIVULGAÇÃO DO RECEBIMENTO, PROCESSAMENTO E RESPOSTAS APRESENTADAS PELOS CONSEGS E DEMAIS CANAIS DE PARTICIPAÇÃO DA SOCIEDADE NO SISTEMA ÚNICO DE SEGURANÇA PÚBLICA	
Ações:	8347 - AMPLIAR A GOVERNANÇA DA SEGURANÇA PÚBLICA		

Indicadores do Produto	Fonte	Linha de Base		Metas Anuais do Produto				Meta Final PPA	
		Ano	Valor	2024	2025	2026	2027	Valor	Regra
PERCENTUAL DE DIVULGAÇÃO DO RECEBIMENTO, PROCESSAMENTO E RESPOSTAS APRESENTADAS PELOS CONSEGS E DEMAIS CANAIS DE PARTICIPAÇÃO DA SOCIEDADE NO SISTEMA ÚNICO DE SEGURANÇA PÚBLICA (%)	Secretaria da Segurança Pública			50	60	80	90	90	Último Valor

Plano PluriAnual

2024 - 2027

Programa: **2030 - GESTÃO CORPORATIVA FAZENDÁRIA**

Órgão: 20000 - SECRETARIA DA FAZENDA E PLANEJAMENTO

Diagnóstico do Programa:	CENÁRIO DE RESTRIÇÃO ORÇAMENTÁRIA, FALTA DE PRIORIZAÇÃO NA INTEGRAÇÃO DE SISTEMAS, BAIXA VALORIZAÇÃO DOS SERVIDORES E CARREIRAS E REDUÇÃO DO QUADRO FUNCIONAL, SEM REPOSIÇÃO.				
Objetivo do Programa:	APOIAR AS ÁREAS DA SFP NO ATEND D SUAS ATIV., PROPORCIONANDO RH, TECNOL., FINANC. E DE INFRA. P FORTAL. A CAPAC. GOVERNATIVA, VISANDO AO ATEND. DAS P. PÚBLIC. FORMULADAS. DOTAR AS UNID. DA SFP D ESPAÇOS FÍSIC. MODERNOS E ADEQUADOS P O DES. DAS ATIVIDADES. ATENDER ÀS DEMANDAS POR SOLUÇ. TIC D TDS AS ÁREAS DA SFP. PROPICIAR A MODERNIZAÇÃO DA GESTÃO FISCAL E TRIBUTÁRIA. PROVER MODERNIZ GESTÃO PESSOAS				
Abrangência Espacial:	Estado	**Tipo de Programa:**	Setorial	**Classificação:**	Apoio Administrativo
Objetivos de Desenvolvimento Sustentável:	17 PARCERIAS E MEIOS DE IMPLEMENTAÇÃO				
Metas dos ODS:	ODS - 17.1 - Melhorar a arrecadação de impostos e de outras receitas				
	ODS - 17.9 - Promover a capacitação para apoiar os planos voltados aos objetivos de desenvolvimento sustentável				
Público-alvo:	Administração pública estadual e servidores públicos estaduais				
	População em geral				
Políticas Públicas:	Administração Pública				
	Capacitação				
Indicadores:					
Produtos:	2540 - APOIO ADMINISTRATIVO E SUSTENTAÇÃO TECNOLÓGICA À SECRETARIA DA FAZENDA E PLANEJAMENTO				
	2541 - MODERNIZAÇÃO DOS EDIFÍCIOS UTILIZADOS PELA SFP				
	2544 - CURSOS E EVENTOS DE CAPACITAÇÃO E CONSCIENTIZAÇÃO EM EDUCAÇÃO FISCAL				
	2546 - CAPACITAÇÃO EM TEMAS DE INTERESSE DA SECRETARIA DA FAZENDA E PLANEJAMENTO				
	2548 - CAPACITAÇÃO EM TEMAS TRANSVERSAIS DE GESTÃO PÚBLICA				
	2549 - FISCO MODERNIZADO				

Orçamento do Programa	Total PPA
Valor Global (R$)	**13.076.975.395**
Orçamentárias	13.076.975.395
Correntes	12.360.329.067
Capital	716.646.328
Não-Orçamentárias	

PRODUTOS DO PROGRAMA

Produto: **2540 - APOIO ADMINISTRATIVO E SUSTENTAÇÃO TECNOLÓGICA À SECRETARIA DA FAZENDA E PLANEJAMENTO**

Descrição do Produto:	PROVER RECURSOS ORÇAMENTÁRIOS E FINANCEIROS DE MODO A ASSEGURAR A PRESTAÇÃO DE SERVIÇOS PÚBLICOS E OS INVESTIMENTOS DA SFP. DOTAR AS UNIDADES DA SFP DE ESPAÇOS FÍSICOS MODERNOS E ADEQUADOS PARA O DESENVOLVIMENTO DE SUAS ATIVIDADES. ATENDER ÀS DEMANDAS POR SOLUÇÕES DE TECNOLOGIA DA INFORMAÇÃO E DE COMUNICAÇÃO DE TODAS AS ÁREAS DA SFP. PROPICIAR A MODERNIZAÇÃO DA GESTÃO FISCAL. PROVER A MODERNIZAÇÃO DA GESTÃO DE PESSOAS E ADMINISTRAÇÃO DE VIDA FUNCIONAL DOS SERVIDORES DA SFP.		
Classificação:	Apoio Administrativo	**Meta Prioritária:**	Não
Público-alvo:	Administração pública estadual e servidores públicos estaduais		
	População em geral		
Ações:	5023 - ADMINISTRAÇÃO GERAL		
	5932 - GESTÃO DE TECNOLOGIA DA INFORMAÇÃO		

Plano PluriAnual

2024 - 2027

Programa: **2030 - GESTÃO CORPORATIVA FAZENDÁRIA**

Produto: **2541 - MODERNIZAÇÃO DOS EDIFÍCIOS UTILIZADOS PELA SFP**

Descrição do Produto:	AS EDIFICAÇÕES E SUAS INSTALAÇÕES PASSARÃO POR UM PROCESSO DE MODERNIZAÇÃO, SERÃO ELABORADOS PROJETOS, EXECUÇÃO DE OBRAS, REFORMAS E ADEQUAÇÕES DE LAYOUT, PARA OFERECER INSTALAÇÕES SEGURAS, ADEQUADAS E MODERNIZADAS ÀS UNIDADES FAZENDÁRIAS.		
Classificação:	Melhoria de Gestão	**Meta Prioritária:**	Não
Público-alvo:	Administração pública estadual e servidores públicos estaduais		
Políticas Públicas:	Administração Pública		
Indicadores:	**Orçamentário**	5616 - ÁREA TOTAL ÚTIL OCUPADA MODERNIZADA DOS EDIFÍCIOS UTILIZADOS PELA SFP	
	Qualitativo	5618 - PERCENTUAL DE EVOLUÇÃO DA MODERNIZAÇÃO DA ÁREA TOTAL ÚTIL OCUPADA	
Ações:	6521 - MELHORIA DO AMBIENTE DE TRABALHO E DE ATENDIMENTO AO PÚBLICO		

Indicadores do Produto	Fonte	Linha de Base		Metas Anuais do Produto				Meta Final PPA	
		Ano	Valor	2024	2025	2026	2027	Valor	Regra
ÁREA TOTAL ÚTIL OCUPADA MODERNIZADA DOS EDIFÍCIOS UTILIZADOS PELA SFP (m²)	SEFAZ			5.000	10.000	10.000	15.000	40.000	Soma
PERCENTUAL DE EVOLUÇÃO DA MODERNIZAÇÃO DA ÁREA TOTAL ÚTIL OCUPADA (%)	SEFAZ			12,5	25	25	37,5	100	Soma

Plano PluriAnual

2024 - 2027

Programa: **2030 - GESTÃO CORPORATIVA FAZENDÁRIA**

Produto: **2544 - CURSOS E EVENTOS DE CAPACITAÇÃO E CONSCIENTIZAÇÃO EM EDUCAÇÃO FISCAL**

Descrição do Produto:	CURSOS E EVENTOS DE EDUCAÇÃO FISCAL PROMOVIDOS PELA EGESP PARA DISSEMINAR A EDUCAÇÃO FISCAL PARA A CIDADANIA NO ESTADO DE SÃO PAULO		
Classificação:	Melhoria de Gestão	**Meta Prioritária:**	Não
Público-alvo:	Administração pública estadual e servidores públicos estaduais		
Políticas Públicas:	Capacitação		
Indicadores:	**Orçamentário**	5561 - NÚMERO DE CIDADÃOS SENSIBILIZADOS EM AÇÕES DE EDUCAÇÃO FISCAL	
	Qualitativo	5562 - PERCENTUAL DE MUNICÍPIOS PAULISTAS IMPACTADOS POR AÇÕES DE EDUCAÇÃO FISCAL	
Ações:	4499 - CAPACITAÇÃO EM EDUCAÇÃO FISCAL		

Indicadores do Produto	Fonte	Linha de Base		Metas Anuais do Produto				Meta Final PPA	
		Ano	Valor	2024	2025	2026	2027	Valor	Regra
NÚMERO DE CIDADÃOS SENSIBILIZADOS EM AÇÕES DE EDUCAÇÃO FISCAL (unidade)	Centro de Educação Fiscal da Egesp	2022	40.190	28.000	28.000	28.000	28.000	112.000	Soma
PERCENTUAL DE MUNICÍPIOS PAULISTAS IMPACTADOS POR AÇÕES DE EDUCAÇÃO FISCAL (%)	Centro de Educação Fiscal da Egesp	2022	22	50	50	50	50	50	Último Valor

Plano PluriAnual

2024 - 2027

Programa: **2030 - GESTÃO CORPORATIVA FAZENDÁRIA**

Produto: **2546 - CAPACITAÇÃO EM TEMAS DE INTERESSE DA SECRETARIA DA FAZENDA E PLANEJAMENTO**

Descrição do Produto:	CURSOS E EVENTOS DE CAPACITAÇÃO EM TEMAS FAZENDÁRIOS PROMOVIDOS PELA EGESP.		
Classificação:	Melhoria de Gestão	**Meta Prioritária:**	Não
Público-alvo:	Administração pública estadual e servidores públicos estaduais		
	População em geral		
Políticas Públicas:	Administração Pública Capacitação		
Indicadores:	**Orçamentário**	5566 - NÚMERO DE PARTICIPANTES NOS CURSOS E EVENTOS EM TEMAS FAZENDÁRIOS	
	Qualitativo	5574 - ÍNDICE DE SATISFAÇÃO DOS CURSOS E EVENTOS EM TEMAS FAZENDÁRIOS REALIZADOS PELA EGESP (ESCALA 0-10)	
Ações:	5357 - CAPACITAÇÃO EM TEMAS FAZENDÁRIOS		

Indicadores do Produto	Fonte	Linha de Base		Metas Anuais do Produto				Meta Final PPA	
		Ano	Valor	2024	2025	2026	2027	Valor	Regra
NÚMERO DE PARTICIPANTES NOS CURSOS E EVENTOS EM TEMAS FAZENDÁRIOS (unidade)	Centro de Capacitação Setorial da Egesp	2022	5.242	3.500	3.500	3.500	3.500	14.000	Soma
ÍNDICE DE SATISFAÇÃO DOS CURSOS E EVENTOS EM TEMAS FAZENDÁRIOS REALIZADOS PELA EGESP (ESCALA 0-10) (unidade)	Centro de Capacitação Setorial da Egesp	2022	9,16	8,7	8,7	8,7	8,7	8,7	Último Valor

Plano PluriAnual

2024 - 2027

Programa: **2030 - GESTÃO CORPORATIVA FAZENDÁRIA**

Produto: **2548 - CAPACITAÇÃO EM TEMAS TRANSVERSAIS DE GESTÃO PÚBLICA**

Descrição do Produto:	CURSOS E EVENTOS DE CAPACITAÇÃO EM TEMAS TRANSVERSAIS DE GESTÃO PÚBLICA PROMOVIDOS PELA EGESP.		
Classificação:	Melhoria de Gestão	**Meta Prioritária:**	Não
Objetivos de Desenvolvimento Sustentável:	17 PARCERIAS E MEIOS DE IMPLEMENTAÇÃO		
Metas dos ODS:	ODS - 17.9 - Promover a capacitação para apoiar os planos voltados aos objetivos de desenvolvimento sustentável		
Público-alvo:	Administração pública estadual e servidores públicos estaduais		
Políticas Públicas:	Administração Pública Capacitação		
Indicadores:	**Orçamentário**	5578 - NÚMERO DE PARTICIPANTES NOS CURSOS E EVENTOS EM TEMAS TRANSVERSAIS DE GESTÃO PÚBLICA	
	Qualitativo	5590 - ÍNDICE DE SATISFAÇÃO DOS CURSOS E EVENTOS EM TEMAS TRANSVERSAIS DE GESTÃO PÚBLICA REALIZADOS PELA EGESP (ESCALA 0-10)	
Ações:	6520 - CAPACITAÇÃO EM TEMAS TRANSVERSAIS DE GESTÃO PÚBLICA		

Indicadores do Produto	Fonte	Linha de Base		Metas Anuais do Produto				Meta Final PPA	
		Ano	Valor	2024	2025	2026	2027	Valor	Regra
NÚMERO DE PARTICIPANTES NOS CURSOS E EVENTOS EM TEMAS TRANSVERSAIS DE GESTÃO PÚBLICA (unidade)	Centro de Capacitação Intersetorial da Egesp	2022	6.007	6.500	6.500	6.500	6.500	26.000	Soma
ÍNDICE DE SATISFAÇÃO DOS CURSOS E EVENTOS EM TEMAS TRANSVERSAIS DE GESTÃO PÚBLICA REALIZADOS PELA EGESP (ESCALA 0-10) (unidade)	Centro de Capacitação Intersetorial da Egesp	2022	9,16	8,7	8,7	8,7	8,7	8,7	Último Valor

Plano PluriAnual

2024 - 2027

Programa: **2030 - GESTÃO CORPORATIVA FAZENDÁRIA**

Produto: **2549 - FISCO MODERNIZADO**

Descrição do Produto:	O PROFISCO II-SP BUSCA A INTEGRAÇÃO ENTRE AS AÇÕES DE FORTALECIMENTO DA GESTÃO FISCAL DO ESTADO DE SÃO PAULO E SUAS AÇÕES SÃO DIVIDIDAS EM 03 EIXOS: I. GESTÃO FAZENDÁRIA E TRANSPARÊNCIA FISCAL; II. ADMINISTRAÇÃO TRIBUTÁRIA E CONTENCIOSO FISCAL; III. ADMINISTRAÇÃO FINANCEIRA E GASTO PÚBLICO. TEM PRAZO DE EXECUÇÃO DE 05 ANOS A PARTIR DA DATA DA ASSINATURA DO EMPRÉSTIMO, COM ESTIMATIVA DE CONCLUSÃO NO FIM DO ANO DE 2027. QUANTO AOS RECURSOS CONTA COM 90% DE RECURSOS DE FONTE BID (US$ 87.120.000) E 10% DE FONTE DE CONTRAPARTIDA LOCAL (US$ 9.680.000), OU SEJA, UM TOTAL DE US$ 96.800.000.		
Classificação:	Melhoria de Gestão	**Meta Prioritária:**	Não
Objetivos de Desenvolvimento Sustentável:	17 PARCERIAS E MEIOS DE IMPLEMENTAÇÃO		
Metas dos ODS:	ODS - 17.1 - Melhorar a arrecadação de impostos e de outras receitas		
Público-alvo:	Administração pública estadual e servidores públicos estaduais		
Políticas Públicas:	Administração Pública		
Indicadores:	**Orçamentário**	5594 - PERCENTUAL DE EXECUÇÃO FINANCEIRA DO PROFISCO II-SP	
	Qualitativo	5597 - RAZÃO ENTRE O ORÇAMENTO DE CUSTEIO E A RECEITA BRUTA DE IMPOSTOS	
Ações:	2290 - GESTÃO FISCAL E INTEGRAÇÃO DOS FISCOS NO BRASIL - PROFISCO SP		

Indicadores do Produto	Fonte	Linha de Base		Metas Anuais do Produto				Meta Final PPA	
		Ano	Valor	2024	2025	2026	2027	Valor	Regra
PERCENTUAL DE EXECUÇÃO FINANCEIRA DO PROFISCO II-SP (%)	DGEP2	2023	31	22	2	1	1	26	Soma
RAZÃO ENTRE O ORÇAMENTO DE CUSTEIO E A RECEITA BRUTA DE IMPOSTOS (unidade)	DGEP2	2023	0,8	0,8	0,75	0,7	0,7	0,7	Último Valor

Plano PluriAnual

2024 - 2027

Programa: **2031 - GESTÃO DOS TRIBUTOS ESTADUAIS**

Órgão: 20000 - SECRETARIA DA FAZENDA E PLANEJAMENTO

Objetivos Estratégicos do Governo:	**OE - 12 - POLÍTICA FISCAL E TRIBUTÁRIA MODERNAS E CONTINUAMENTE AVALIADAS**				
Diagnóstico do Programa:	A SUBSECRETARIA DA RECEITA ESTADUAL TEM COMO MISSÃO PRECÍPUA A GESTÃO DOS TRIBUTOS ESTADUAIS, FONTE PRIMÁRIA PARA O FINANCIAMENTO DAS POLÍTICAS PÚBLICAS DO ESTADO. O CONTEXTO É CONSTANTEMENTE DESAFIADOR, HAJA VISTA A DIMENSÃO E A COMPLEXIDADE DA ECONOMIA DO ESTADO.				
Objetivo do Programa:	PROVER RECURSOS FINANCEIROS DE MODO A ASSEGURAR A PRESTAÇÃO DE SERVIÇOS PÚBLICOS E OS INVESTIMENTOS DO ESTADO DE SÃO PAULO				
Abrangência Espacial:	Estado	**Tipo de Programa:**	Setorial	**Classificação:**	Finalístico
Objetivos de Desenvolvimento Sustentável:	17 PARCERIAS E MEIOS DE IMPLEMENTAÇÃO				
Metas dos ODS:	ODS - 17.1 - Melhorar a arrecadação de impostos e de outras receitas				
Público-alvo:	População em geral				
	Sistema de arrecadação e de controle fiscal				
Políticas Públicas:	Administração Pública				
Indicadores:	4979 - COEFICIENTE ENTRE A RECEITA DE IMPOSTOS E O PIB-SP				
Produtos:	2271 - ARRECADAÇÃO DE IMPOSTOS ESTADUAIS				
	2275 - POLÍTICA TRIBUTÁRIA APRIMORADA				

Indicadores de Resultado do Programa	Fonte	Linha de Base		Metas Anuais do Programa				Meta Final PPA	
		Ano	Valor	2024	2025	2026	2027	Valor	Regra
COEFICIENTE ENTRE A RECEITA DE IMPOSTOS E O PIB-SP (%)	SEFAZ - Relatórios de Arrecadação da Administração Tributária e Fundação SEADE (PIB-SP)	2020	6,92	7	7	7	7	7	Média

Orçamento do Programa	Total PPA
Valor Global (R$)	**1.631.947.840**
Orçamentárias	1.631.947.840
Correntes	1.631.947.840
Capital	
Não-Orçamentárias	

Plano PluriAnual

2024 - 2027

Programa: **2031 - GESTÃO DOS TRIBUTOS ESTADUAIS**

PRODUTOS DO PROGRAMA

Produto: **2271 - ARRECADAÇÃO DE IMPOSTOS ESTADUAIS**

Descrição do Produto:	ARRECADAR ICMS, IPVA E ITCMD DE FORMA A ATENDER ÀS NECESSIDADES ORÇAMENTÁRIAS DO ESTADO E CONTRIBUIR PARA O SEU DESENVOLVIMENTO ECONÔMICO		
Classificação:	Finalístico	**Meta Prioritária:**	Sim
Objetivos de Desenvolvimento Sustentável:	17 PARCERIAS E MEIOS DE IMPLEMENTAÇÃO		
Metas dos ODS:	ODS - 17.1 - Melhorar a arrecadação de impostos e de outras receitas		
Público-alvo:	População em geral		
	Sistema de arrecadação e de controle fiscal		
Políticas Públicas:	Administração Pública		
Indicadores:	**Orçamentário**	4987 - ARRECADAÇÃO DE IMPOSTOS ESTADUAIS	
	Qualitativo	4995 - ÍNDICE DE INADIMPLÊNCIA DO ICMS	
Ações:	5021 - GERIR O SISTEMA TRIBUTÁRIO PARA ARRECADAR OS IMPOSTOS ESTADUAIS		
	8376 - IMPLEMENTAR MECANISMOS - SIMPLIFICAÇÃO DA LEGISLAÇÃO E CUMPRIMENTO DE OBRIGAÇÕES		
	8378 - MODERNIZAR OS SERVIÇOS E OS PROCESSOS DE TRABALHO DA ADMINISTRAÇÃO TRIBUTÁRIA		

Indicadores do Produto	Fonte	Linha de Base		Metas Anuais do Produto				Meta Final PPA	
		Ano	Valor	2024	2025	2026	2027	Valor	Regra
ARRECADAÇÃO DE IMPOSTOS ESTADUAIS (R$ bilhões)	SEFAZ - Relatórios de Arrecadação da Administração Tributária	2022	228,04	236,06	248,8	262,4	276,96	1.024,22	Soma
ÍNDICE DE INADIMPLÊNCIA DO ICMS (%)	SEFAZ - Relatórios de Arrecadação da Administração Tributária	2022	5,91	6,41	6,2	5,98	5,77	5,77	Último Valor

Plano PluriAnual

2024 - 2027

Programa: **2031 - GESTÃO DOS TRIBUTOS ESTADUAIS**

Produto: **2275 - POLÍTICA TRIBUTÁRIA APRIMORADA**

Descrição do Produto:	APRIMORAR A POLÍTICA TRIBUTÁRIA PARA ESTIMULAR INVESTIMENTOS, MELHORAR A COMPETITIVIDADE E O AMBIENTE DE NEGÓCIOS EM SP		
Classificação:	Finalístico	**Meta Prioritária:**	Sim
Objetivos de Desenvolvimento Sustentável:	17 PARCERIAS E MEIOS DE IMPLEMENTAÇÃO		
Metas dos ODS:	ODS - 17.1 - Melhorar a arrecadação de impostos e de outras receitas		
Público-alvo:	População em geral		
	Sistema de arrecadação e de controle fiscal		
Políticas Públicas:	Administração Pública		
Indicadores:	**Orçamentário**	5011 - PERCENTUAL DE EXECUÇÃO DAS VISITAS A CONTRIBUINTES PROGRAMADAS NO ÂMBITO DO PROGRAMA NOS CONFORMES	
	Qualitativo	5443 - PERCENTUAL DE ADERÊNCIA DAS INFORMAÇÕES FORNECIDAS PELOS CONTRIBUINTES AO FISCO ESTADUAL NO CUMPRIMENTO DE SUAS OBRIGAÇÕES, EM RELAÇÃO AOS REGISTROS DE DOCUMENTOS FISCAIS DISPONÍVEIS	
Ações:	6519 - IMPLEMENTAR INICIATIVAS DE ESTÍMULO À CONFORMIDADE TRIBUTÁRIA		
	8375 - IMPLEMENTAR ESTRATÉGIA DE REVISÃO DA UTILIZAÇÃO DA ST, PRESERVANDO A ARRECADAÇÃO		
	8377 - IMPLEMENTAR PROGRAMAS PARA PROMOVER A UTILIZAÇÃO DO CRÉDITO ACUMULADO		
	8379 - REALIZAR ESTUDOS VOLTADOS A APRIMORAR A TRIBUTAÇÃO PARA ESTIMULAR INVESTIMENTOS		

Indicadores do Produto	Fonte	Linha de Base		Metas Anuais do Produto				Meta Final PPA	
		Ano	Valor	2024	2025	2026	2027	Valor	Regra
PERCENTUAL DE EXECUÇÃO DAS VISITAS A CONTRIBUINTES PROGRAMADAS NO ÂMBITO DO PROGRAMA NOS CONFORMES (%)	SEFAZ - Relatórios da Administração Tributária			100	100	100	100	100	Média
PERCENTUAL DE ADERÊNCIA DAS INFORMAÇÕES FORNECIDAS PELOS CONTRIBUINTES AO FISCO ESTADUAL NO CUMPRIMENTO DE SUAS OBRIGAÇÕES, EM RELAÇÃO AOS REGISTROS DE DOCUMENTOS FISCAIS DISPONÍVEIS (%)	SEFAZ - Relatórios de Arrecadação da Administração Tributária	2022	61,28	62,62	63,27	63,92	64,57	64,57	Último Valor

Plano PluriAnual

2024 - 2027

Programa: **2032 - GESTÃO RESPONSÁVEL, TRANSPARENTE E INTEGRADA DAS FINANÇAS PÚBLICAS ESTADUAIS**

Órgão: 20000 - SECRETARIA DA FAZENDA E PLANEJAMENTO

Objetivos Estratégicos do Governo:	**OE - 11 - GESTÃO PÚBLICA ÁGIL PARA UM GOVERNO DIGITAL, TRANSPARENTE, ÉTICO, TÉCNICO E FOCADO EM EXCELÊNCIA DOS SERVIÇOS**				
	OE - 12 - POLÍTICA FISCAL E TRIBUTÁRIA MODERNAS E CONTINUAMENTE AVALIADAS				
Diagnóstico do Programa:	A ALOCAÇÃO DE RECURSOS DEVE SER FEITA VISANDO O ATINGIMENTO DE RESULTADOS DE POLÍTICAS PÚBLICAS. A GOVERNANÇA PÚBLICA POUCO SE BASEIA EM INSTRUMENTOS DE AVALIAÇÃO E MONITORAMENTO DO PLANO PLURIANUAL, RECORRENDO À GESTÃO DE PROJETOS E IMPACTOS DE CURTO E MÉDIO PRAZO, DADA A AUSÊNCIA DE INFORMAÇÕES ESTRUTURADAS SOBRE RECOMENDAÇÕES PARA PROGRAMAS GOVERNAMENTAIS E POLÍTICAS PÚBLICAS POTENCIAIS E EM FU				
Objetivo do Programa:	PROMOVER A GESTÃO INTEGRADA DO PROCESSO ORÇAMENTÁRIO, DE FORMA A VALORIZAR A GESTÃO REGIONAL, MONITORAMENTO E AVALIAÇÃO REGIONALIZADOS DAS POLÍTICAS PÚBLICAS E PROGRAMAS GOVERNAMENTAIS, A FIM DE PERMITIR A PARTICIPAÇÃO SOCIAL E RASTREABILIDADE TRANSPARENTE DAS AÇÕES PÚBLICAS, DESDE AS METAS DOS PODERES ATÉ A EXECUÇÃO ORÇAMENTÁRIA, EM DIFERENTES VISÕES FINANCEIRAS.				
Abrangência Espacial:	Estado	**Tipo de Programa:**	Setorial	**Classificação:**	Finalístico
Objetivos de Desenvolvimento Sustentável:					
Metas dos ODS:	ODS - 10.6 - Promover a participação social nos processos de tomada de decisão, para instituições mais eficazes, críveis, responsáveis e legítimas				
	ODS - 16.10 - Promover o acesso à informação pública e às liberdades fundamentais				
	ODS - 16.6 - Desenvolver instituições eficazes, responsáveis e transparentes				
	ODS - 16.7 - Garantir a tomada de decisão responsiva, inclusiva, participativa e representativa				
	ODS - 17.14 - Aumentar a coerência das políticas para o desenvolvimento sustentável				
Público-alvo:	Administração pública estadual e servidores públicos estaduais				
	População em geral				
Políticas Públicas:	Administração Pública				
	Parque Tecnologico - Governo Digital				
Indicadores:	5159 - PERCENTUAL DE PROGRAMAS NO PPA COM DESEMPENHO SATISFATÓRIO				
	5166 - ÍNDICE DE LIQUIDEZ				
	5173 - TAXA DE ADERÊNCIA ENTRE O VALOR DO ORÇAMENTO REALIZADO E DO ORÇAMENTO INICIAL APROVADO				
	5182 - ALOCAÇÃO DE ORÇAMENTO NA LEI ORÇAMENTÁRIA ANUAL EM FUNÇÃO DAS AUDIÊNCIAS PÚBLICAS				
Produtos:	2437 - PORTAL DE INFORMAÇÕES DAS ENTIDADES DESCENTRALIZADAS				
	2451 - PROGRAMAÇÃO FINANCEIRA E CONTABILIDADE DO ESTADO REALIZADA				
	2456 - PPA REGIONALIZADO ELABORADO, MONITORADO E REVISTO				
	2474 - SISTEMAS FINANCEIROS E ORÇAMENTÁRIOS MODERNIZADOS				
	2478 - ORÇAMENTOS ANUAIS ELABORADOS E ACOMPANHADOS				
	2498 - ESTUDOS E AVALIAÇÕES DE POLÍTICAS PÚBLICAS E PROGRAMAS GOVERNAMENTAIS				
	2517 - AUDIÊNCIAS PÚBLICAS EM PROCESSOS DE PLANEJAMENTO E ORÇAMENTO				

Indicadores de Resultado do Programa	**Fonte**	**Linha de Base**		**Metas Anuais do Programa**				**Meta Final PPA**	
		Ano	**Valor**	**2024**	**2025**	**2026**	**2027**	**Valor**	**Regra**
PERCENTUAL DE PROGRAMAS NO PPA COM DESEMPENHO SATISFATÓRIO (%)	Sistema de Monitoramento do PPA - SIMPPA	2022	43	44	46	48	51	51	Último Valor
ÍNDICE DE LIQUIDEZ (unidade)	Sistemas de Administração Financeira	2022	1,03	1,03	1,03	1,03	1,03	1,03	Último Valor
TAXA DE ADERÊNCIA ENTRE O VALOR DO ORÇAMENTO REALIZADO E DO ORÇAMENTO INICIAL APROVADO (%)	Sistema Integrado de Administração Financeira para Estados e Municípios - SIAFEM			90	94	94	95	95	Último Valor
ALOCAÇÃO DE ORÇAMENTO NA LEI ORÇAMENTÁRIA ANUAL EM FUNÇÃO DAS AUDIÊNCIAS PÚBLICAS (/100.000)	Sistemas de Audiências Públicas, PPA e Orçamento			3	4	5	6	4,5	Média

Plano PluriAnual

2024 - 2027

Programa: **2032 - GESTÃO RESPONSÁVEL, TRANSPARENTE E INTEGRADA DAS FINANÇAS PÚBLICAS ESTADUAIS**

Orçamento do Programa	Total PPA
Valor Global (R$)	**33.879.144**
Orçamentárias	33.879.144
Correntes	33.879.144
Capital	
Não-Orçamentárias	

PRODUTOS DO PROGRAMA

Produto: **2437 - PORTAL DE INFORMAÇÕES DAS ENTIDADES DESCENTRALIZADAS**

Descrição do Produto:	PORTAL QUE CENTRALIZE AS INFORMAÇÕES DAS ENTIDADES DESCENTRALIZADAS, COM DADOS CONSOLIDADOS, MANUAIS DE INSTRUÇÃO, LEGISLAÇÕES VIGENTES E DIRETRIZES DE GOVERNANÇA.		
Classificação:	Melhoria de Gestão	**Meta Prioritária:**	Não
Objetivos de Desenvolvimento Sustentável:			
Metas dos ODS:	ODS - 16.10 - Promover o acesso à informação pública e às liberdades fundamentais		
Público-alvo:	Administração pública estadual e servidores públicos estaduais		
Políticas Públicas:	Administração Pública		
Indicadores:	**Orçamentário**	5285 - PERCENTUAL DE IMPLANTAÇÃO DO PORTAL E INFORMAÇÕES DAS ENTIDADES DESCENTRALIZADAS	
	Qualitativo	5290 - ÍNDICE DE SOLICITAÇÃO DE DOCUMENTAÇÃO COMPLEMENTAR NA INSTRUÇÃO DE PLEITOS E DE DEVOLUÇÃO DE PLEITOS	
Ações:	6518 - INTEGRAR E MODERNIZAR OS SISTEMAS DE ACOMPANHAMENTO DA CED		

Indicadores do Produto	Fonte	Linha de Base		Metas Anuais do Produto				Meta Final PPA	
		Ano	Valor	2024	2025	2026	2027	Valor	Regra
PERCENTUAL DE IMPLANTAÇÃO DO PORTAL E INFORMAÇÕES DAS ENTIDADES DESCENTRALIZADAS (%)	Planilha - Informações Extraídas do Portal			50	20	15	15	100	Soma
ÍNDICE DE SOLICITAÇÃO DE DOCUMENTAÇÃO COMPLEMENTAR NA INSTRUÇÃO DE PLEITOS E DE DEVOLUÇÃO DE PLEITOS (%)	Planilha, E-mails Encaminhados e Processos Devolvidos via Sistemas	2023	43	35	25	15	5	5	Último Valor

Plano PluriAnual

2024 - 2027

Programa: **2032 - GESTÃO RESPONSÁVEL, TRANSPARENTE E INTEGRADA DAS FINANÇAS PÚBLICAS ESTADUAIS**

Produto: **2451 - PROGRAMAÇÃO FINANCEIRA E CONTABILIDADE DO ESTADO REALIZADA**

Descrição do Produto:	ELABORAÇÃO DE RELATÓRIOS, REGISTROS CONTÁBEIS E CONSOLIDAÇÃO ÁGIL DE INFORMAÇÕES QUE FORTALEÇAM O CONTROLE, DEEM TRANSPARÊNCIA À EXECUÇÃO ORÇAMENTÁRIA E SIRVAM DE BASE PARA A DECISÃO SOBRE ALOCAÇÃO DE RECURSOS.		
Classificação:	Finalístico	**Meta Prioritária:**	Não
Objetivos de Desenvolvimento Sustentável:			
Metas dos ODS:	ODS - 16.6 - Desenvolver instituições eficazes, responsáveis e transparentes		
Público-alvo:	Administração pública estadual e servidores públicos estaduais		
Políticas Públicas:	Administração Pública		
Indicadores:	**Orçamentário**	5447 - NÚMERO DE RELATÓRIOS FINANCEIROS E DEMONSTRAÇÕES CONTÁBEIS (LRF) NO EXERCÍCIO	
	Qualitativo	5457 - PERCENTUAL DOS RELATÓRIOS FINANCEIROS DISPONIBILIZADOS EM LINGUAGEM CIDADÃ	
Ações:	5022 - REALIZAR A GESTÃO FINANCEIRA DO ESTADO		

Indicadores do Produto	Fonte	Linha de Base		Metas Anuais do Produto				Meta Final PPA	
		Ano	Valor	2024	2025	2026	2027	Valor	Regra
NÚMERO DE RELATÓRIOS FINANCEIROS E DEMONSTRAÇÕES CONTÁBEIS (LRF) NO EXERCÍCIO (unidade)	Contadoria Geral do Estado	2020-2023	20	6	6	6	6	24	Soma
PERCENTUAL DOS RELATÓRIOS FINANCEIROS DISPONIBILIZADOS EM LINGUAGEM CIDADÃ (%)	Subsecretaria do Tesouro Estadual			16	16	16	16	16	Média

Plano PluriAnual

2024 - 2027

Programa: **2032 - GESTÃO RESPONSÁVEL, TRANSPARENTE E INTEGRADA DAS FINANÇAS PÚBLICAS ESTADUAIS**

Produto: **2456 - PPA REGIONALIZADO ELABORADO, MONITORADO E REVISTO**

Descrição do Produto:	ELABORAÇÃO DO PLANO PLURIANUAL, ACOMPANHAMENTO E ANÁLISE COM SETORIAIS DE SUA EXECUÇÃO E REVISÃO DE SEUS PROGRAMAS, PRODUTOS, AÇÕES E INDICADORES, BUSCANDO A REALIZAÇÃO DE AÇÕES E MENSURAÇÃO DE PRODUTOS E INDICADORES DE FORMA REGIONALIZADA		
Classificação:	Finalístico	**Meta Prioritária:**	Sim
Objetivos de Desenvolvimento Sustentável:	16 PAZ, JUSTIÇA E INSTITUIÇÕES EFICAZES		
Metas dos ODS:	ODS - 16.7 - Garantir a tomada de decisão responsiva, inclusiva, participativa e representativa		
Público-alvo:	Administração pública estadual e servidores públicos estaduais		
	População em geral		
Políticas Públicas:	Administração Pública		
Indicadores:	**Orçamentário**	5317 - PERCENTUAL DE ATINGIMENTO DE METAS DE PRODUTOS DO PPA	
	Qualitativo	5340 - ÍNDICE DE COERÊNCIA ENTRE METAS E RESULTADOS DOS PROGRAMAS DO PPA	
Ações:	6237 - GESTÃO DO PLANO PLURIANUAL		

Indicadores do Produto	Fonte	Linha de Base		Metas Anuais do Produto				Meta Final PPA	
		Ano	Valor	2024	2025	2026	2027	Valor	Regra
PERCENTUAL DE ATINGIMENTO DE METAS DE PRODUTOS DO PPA (%)	Sistema de Monitoramento do PPA - SIMPPA	2022	32,7	43	46	49	52	47,5	Média
ÍNDICE DE COERÊNCIA ENTRE METAS E RESULTADOS DOS PROGRAMAS DO PPA (%)	Sistema de Monitoramento do PPA - SIMPPA			30	40	50	60	60	Último Valor

Plano PluriAnual

2024 - 2027

Programa: **2032 - GESTÃO RESPONSÁVEL, TRANSPARENTE E INTEGRADA DAS FINANÇAS PÚBLICAS ESTADUAIS**

Produto: **2474 - SISTEMAS FINANCEIROS E ORÇAMENTÁRIOS MODERNIZADOS**

Descrição do Produto:	IMPLANTAÇÃO DE SISTEMAS QUE SEJAM ADERENTES AO PLANO DE CONTAS DO TESOURO NACIONAL, FACILITEM SUA UTILIZAÇÃO PELOS USUÁRIOS, CENTRALIZEM AS INFORMAÇÕES FINANCEIRAS E CONTÁBEIS DO ESTADO, PROMOVAM A TRANSPARÊNCIA E A AVALIAÇÃO DE POLÍTICAS PÚBLICAS E PERMITAM O CUMPRIMENTO DE OBRIGAÇÕES LEGAIS PELO ESTADO DE SP.		
Classificação:	Finalístico	**Meta Prioritária:**	Sim
Objetivos de Desenvolvimento Sustentável:	16 PAZ, JUSTIÇA E INSTITUIÇÕES EFICAZES		
Metas dos ODS:	ODS - 16.6 - Desenvolver instituições eficazes, responsáveis e transparentes		
Público-alvo:	Administração pública estadual e servidores públicos estaduais		
	População em geral		
Políticas Públicas:	Administração Pública		
	Parque Tecnologico - Governo Digital		
Indicadores:	**Orçamentário**	5482 - TAXA DE IMPLANTAÇÃO DOS NOVOS SISTEMAS DE GESTÃO FINANCEIRA E ORÇAMENTÁRIA.	
	Qualitativo	5493 - NÚMERO DE NOVAS UNIDADES COM APURAÇÃO DE CUSTOS NO EXERCÍCIO	
Ações:	2734 - INTEGRAR E MODERNIZAR OS SISTEMAS DE GESTÃO FINANCEIRA E ORÇAMENTÁRIA		

Indicadores do Produto	Fonte	Linha de Base		Metas Anuais do Produto				Meta Final PPA	
		Ano	Valor	2024	2025	2026	2027	Valor	Regra
TAXA DE IMPLANTAÇÃO DOS NOVOS SISTEMAS DE GESTÃO FINANCEIRA E ORÇAMENTÁRIA. (%)	Área Responsável pela Gestão de Projetos da SEFAZ			10	30	50	80	80	Último Valor
NÚMERO DE NOVAS UNIDADES COM APURAÇÃO DE CUSTOS NO EXERCÍCIO (unidade)	Subsecretaria do Tesouro Estadual	2020-2023	8	2	2	2	2	8	Soma

Plano PluriAnual

2024 - 2027

Programa: **2032 - GESTÃO RESPONSÁVEL, TRANSPARENTE E INTEGRADA DAS FINANÇAS PÚBLICAS ESTADUAIS**

Produto: **2478 - ORÇAMENTOS ANUAIS ELABORADOS E ACOMPANHADOS**

Descrição do Produto:	ELABORAÇÃO DAS PEÇAS ORÇAMENTÁRIAS ANUAIS E MONITORAMENTO CONTÍNUO DA EXECUÇÃO ORÇAMENTÁRIA E FINANCEIRA DE FORMA A GARANTIR MAIOR EFICIÊNCIA DO GASTO PÚBLICO, ASSOCIADA AO ATINGIMENTO DAS METAS FISCAIS.		
Classificação:	Finalístico	**Meta Prioritária:**	Não
Objetivos de Desenvolvimento Sustentável:	16 PAZ, JUSTIÇA E INSTITUIÇÕES EFICAZES		
Metas dos ODS:	ODS - 16.6 - Desenvolver instituições eficazes, responsáveis e transparentes		
Público-alvo:	Administração pública estadual e servidores públicos estaduais		
	População em geral		
Políticas Públicas:	Administração Pública		
Indicadores:	**Orçamentário**	5379 - TEMPO MÉDIO DE ANÁLISE DE SOLICITAÇÕES DE MOVIMENTAÇÕES ORÇAMENTÁRIAS	
	Qualitativo	5393 - TAXA DE ALOCAÇÃO DE RECURSOS ORÇAMENTÁRIOS EM AÇÕES COM INDICADORES ORÇAMENTÁRIOS COM DESEMPENHO SATISFATÓRIO	
Ações:	4485 - GESTÃO DO PROCESSO ORÇAMENTÁRIO		

Indicadores do Produto	Fonte	Linha de Base		Metas Anuais do Produto				Meta Final PPA	
		Ano	Valor	2024	2025	2026	2027	Valor	Regra
TEMPO MÉDIO DE ANÁLISE DE SOLICITAÇÕES DE MOVIMENTAÇÕES ORÇAMENTÁRIAS (dia)	Subsecretaria de Orçamento	2022	5,71	5,71	5,65	5,6	5,54	5,54	Último Valor
TAXA DE ALOCAÇÃO DE RECURSOS ORÇAMENTÁRIOS EM AÇÕES COM INDICADORES ORÇAMENTÁRIOS COM DESEMPENHO SATISFATÓRIO (%)	Sistema de Monitoramento do PPA (SIMPPA) e SIGEO	2022	61,1	61	62	63	64	64	Último Valor

Plano PluriAnual

2024 - 2027

Programa: **2032 - GESTÃO RESPONSÁVEL, TRANSPARENTE E INTEGRADA DAS FINANÇAS PÚBLICAS ESTADUAIS**

Produto: **2498 - ESTUDOS E AVALIAÇÕES DE POLÍTICAS PÚBLICAS E PROGRAMAS GOVERNAMENTAIS**

Descrição do Produto:	REALIZAÇÃO DE ESTUDOS DA SITUAÇÃO SOCIAL, AMBIENTAL, ECONÔMICA E FISCAL DO ESTADO E AVALIAÇÕES DE POLÍTICAS PÚBLICAS E PROGRAMAS GOVERNAMENTAIS, QUE SE CARACTERIZAM PELO ESTUDO DE INFORMAÇÕES REFERENTES A UM PROGRAMA, PARA APRIMORAMENTO DE SUA GESTÃO E APOIO EM SEUS PROCESSOS DECISÓRIOS. OS PROCESSOS AVALIATIVOS PODEM SER DE PROCESSOS, RESULTADOS, IMPACTO OU UMA COMBINAÇÃO DELES.		
Classificação:	Finalístico	**Meta Prioritária:**	Sim
Objetivos de Desenvolvimento Sustentável:	17 PARCERIAS E MEIOS DE IMPLEMENTAÇÃO		
Metas dos ODS:	ODS - 17.14 - Aumentar a coerência das políticas para o desenvolvimento sustentável		
Público-alvo:	Administração pública estadual e servidores públicos estaduais		
	População em geral		
Políticas Públicas:	Administração Pública		
Indicadores:	**Orçamentário**	5505 - NÚMERO DE ESTUDOS E AVALIAÇÕES DE POLÍTICAS PÚBLICAS E PROGRAMAS GOVERNAMENTAIS REALIZADOS E PUBLICADOS	
	Qualitativo	5508 - TAXA DE IMPLANTAÇÃO PELOS ÓRGÃOS SETORIAIS DE AÇÕES RECOMENDADAS EM AVALIAÇÕES PUBLICADAS	
Ações:	4483 - EXECUÇÃO DE PROCESSOS AVALIATIVOS DE POLÍTICAS PÚBLICAS E PROGRAMAS		

Indicadores do Produto	Fonte	Linha de Base		Metas Anuais do Produto				Meta Final PPA	
		Ano	Valor	2024	2025	2026	2027	Valor	Regra
NÚMERO DE ESTUDOS E AVALIAÇÕES DE POLÍTICAS PÚBLICAS E PROGRAMAS GOVERNAMENTAIS REALIZADOS E PUBLICADOS (unidade)	Portal do Planejamento	2022	6	5	5	5	5	20	Soma
TAXA DE IMPLANTAÇÃO PELOS ÓRGÃOS SETORIAIS DE AÇÕES RECOMENDADAS EM AVALIAÇÕES PUBLICADAS (%)	Relatórios de Avaliações e Auditorias da Controladoria Geral do Estado			0	20	25	30	30	Último Valor

Plano PluriAnual

2024 - 2027

Programa: **2032 - GESTÃO RESPONSÁVEL, TRANSPARENTE E INTEGRADA DAS FINANÇAS PÚBLICAS ESTADUAIS**

Produto: **2517 - AUDIÊNCIAS PÚBLICAS EM PROCESSOS DE PLANEJAMENTO E ORÇAMENTO**

Descrição do Produto:	PROMOÇÃO E APRIMORAMENTO DE OPORTUNIDADES E CANAIS DE PARTICIPAÇÃO SOCIAL NOS PROCESSOS DE PLANEJAMENTO E ORÇAMENTO ESTADUAL, EM ESPECIAL, VIA ORGANIZAÇÃO DE AUDIÊNCIAS PÚBLICAS.		
Classificação:	Finalístico	**Meta Prioritária:**	Não
Objetivos de Desenvolvimento Sustentável:	10 REDUÇÃO DAS DESIGUALDADES		
Metas dos ODS:	ODS - 10.6 - Promover a participação social nos processos de tomada de decisão, para instituições mais eficazes, críveis, responsáveis e legítimas		
Público-alvo:	População em geral		
Políticas Públicas:	Administração Pública		
Indicadores:	**Orçamentário**	5490 - NÚMERO DE PARTICIPANTES EM AUDIÊNCIAS PÚBLICAS	
	Qualitativo	5500 - PERCENTUAL DE PARTICIPANTES QUE SUBMETERAM PROPOSTAS EM AUDIÊNCIAS PÚBLICAS	
Ações:	6308 - FOMENTO, GESTÃO E APRIMORAMENTO À PARTICIPAÇÃO SOCIAL EM PLANEJAMENTO		

Indicadores do Produto	Fonte	Linha de Base		Metas Anuais do Produto				Meta Final PPA	
		Ano	Valor	2024	2025	2026	2027	Valor	Regra
NÚMERO DE PARTICIPANTES EM AUDIÊNCIAS PÚBLICAS (unidade)	Sistema de Audiências Públicas e Atas das Audiências Públicas	2023	715	715	750	750	850	3.065	Soma
PERCENTUAL DE PARTICIPANTES QUE SUBMETERAM PROPOSTAS EM AUDIÊNCIAS PÚBLICAS (%)	Sistema de Audiências Públicas e Atas das Audiências Públicas			45	50	50	55	50	Média

Plano PluriAnual

2024 - 2027

Programa: **2033 - INFORMAÇÕES DEMOGRÁFICAS, SOCIOECONÔMICAS E DA AÇÃO GOVERNAMENTAL**

Órgão: 20000 - SECRETARIA DA FAZENDA E PLANEJAMENTO

Objetivos Estratégicos do Governo:	**OE - 11 - GESTÃO PÚBLICA ÁGIL PARA UM GOVERNO DIGITAL, TRANSPARENTE, ÉTICO, TÉCNICO E FOCADO EM EXCELÊNCIA DOS SERVIÇOS**				
Diagnóstico do Programa:	UMA DAS FUNÇÕES PÚBLICAS É PRODUZIR, ORGANIZAR E DISSEMINAR INFORMAÇÕES SOBRE A REALIDADE SOCIAL, ECONÔMICA E DEMOGRÁFICA DE FORMA ABRANGENTE E, EM ESPECIAL, AJUSTADA ÀS DIVERSAS DEMANDAS DAS ENTIDADES GOVERNAMENTAIS				
Objetivo do Programa:	PROVER O GOVERNO, A SOCIEDADE E OUTROS USUÁRIOS DE INFORMAÇÕES OFICIAIS NECESSÁRIAS PARA CONHECER E ACOMPANHAR A SITUAÇÃO DEMOGRÁFICA, SOCIAL E ECONÔMICA DO ESTADO DE SÃO PAULO E APOIAR A AÇÃO GOVERNAMENTAL, MEDIANTE DESENVOLVIMENTO DE METODOLOGIA DE PESQUISA, CONSTRUÇÃO E ANÁLISE DE DADOS E DE INDICADORES, COM VISTAS A CONTRIBUIR PARA A EFICIÊNCIA, EFICÁCIA E EFETIVIDADE DAS POLÍTICAS PÚBLICAS				
Abrangência Espacial:	Estado	**Tipo de Programa:**	Setorial	**Classificação:**	Finalístico
Objetivos de Desenvolvimento Sustentável:					
Metas dos ODS:	ODS - 16.6 - Desenvolver instituições eficazes, responsáveis e transparentes				
Público-alvo:	Administração pública estadual e servidores públicos estaduais				
	Administração pública municipal				
	Instituições de pesquisa e inovação				
	População em geral				
Políticas Públicas:	Administração Pública				
Indicadores:	5278 - PERCENTUAL DE ATUALIZAÇÃO DOS PRODUTOS GERADOS PELO SEADE				
	5288 - NÚMERO DE MUNICÍPIOS COM SISTEMAS DE INDICADORES ATUALIZADOS				
Produtos:	2448 - SISTEMA DE INDICADORES GERADOS PELA FUNDAÇÃO SEADE				
	2449 - ESTUDOS E ANÁLISES SOBRE POLÍTICAS PÚBLICAS ELABORADOS				
	2450 - APOIO À FORMULAÇÃO, EXECUÇÃO E AVALIAÇÃO DE PROGRAMAS E SERVIÇOS PÚBLICOS				
	2647 - APOIO ADMINISTRATIVO E SUSTENTAÇÃO TECNOLÓGICA À FUNDAÇÃO SEADE				

Indicadores de Resultado do Programa	Fonte	Linha de Base		Metas Anuais do Programa				Meta Final PPA	
		Ano	Valor	2024	2025	2026	2027	Valor	Regra
PERCENTUAL DE ATUALIZAÇÃO DOS PRODUTOS GERADOS PELO SEADE (%)	Fundação Seade			100	100	100	100	100	Média
NÚMERO DE MUNICÍPIOS COM SISTEMAS DE INDICADORES ATUALIZADOS (unidade)	Fundação Seade			645	645	645	645	645	Média

Orçamento do Programa	Total PPA
Valor Global (R$)	**264.884.000**
Orçamentárias	264.884.000
Correntes	264.884.000
Capital	
Não-Orçamentárias	

Plano PluriAnual

2024 - 2027

Programa: **2033 - INFORMAÇÕES DEMOGRÁFICAS, SOCIOECONÔMICAS E DA AÇÃO GOVERNAMENTAL**

PRODUTOS DO PROGRAMA

Produto: **2448 - SISTEMA DE INDICADORES GERADOS PELA FUNDAÇÃO SEADE**

Descrição do Produto:	SISTEMAS DE INDICADORES PRODUZIDOS OU ATUALIZADOS PELA FUNDAÇÃO SEADE, ENTENDENDO POR SISTEMA UM CONJUNTO DE INFORMAÇÕES RELACIONADAS ENTRE SI QUE, COMBINADAS, DÃO ORIGEM A INÚMEROS INDICADORES.		
Classificação:	Finalístico	**Meta Prioritária:**	Não
Objetivos de Desenvolvimento Sustentável:	16 PAZ, JUSTIÇA E INSTITUIÇÕES EFICAZES		
Metas dos ODS:	ODS - 16.6 - Desenvolver instituições eficazes, responsáveis e transparentes		
Público-alvo:	Administração pública estadual e servidores públicos estaduais		
	Instituições de pesquisa e inovação		
	População em geral		
Políticas Públicas:	Administração Pública		
Indicadores:	**Orçamentário**	5309 - NÚMERO DE SISTEMAS GERADOS PELA FUNDAÇÃO SEADE	
	Qualitativo	5316 - PERCENTUAL DE ATUALIZAÇÃO DOS SISTEMAS GERADOS PELA FUNDAÇÃO SEADE	
Ações:	5940 - PRODUÇÃO E DISSEMINAÇÃO DE INFORMAÇÕE		

Indicadores do Produto	Fonte	Linha de Base		Metas Anuais do Produto				Meta Final PPA	
		Ano	Valor	2024	2025	2026	2027	Valor	Regra
NÚMERO DE SISTEMAS GERADOS PELA FUNDAÇÃO SEADE (unidade)	Fundação Seade	2020-2022	154	61	61	61	61	244	Soma
PERCENTUAL DE ATUALIZAÇÃO DOS SISTEMAS GERADOS PELA FUNDAÇÃO SEADE (%)	Fundação Seade			100	100	100	100	100	Média

Plano PluriAnual

2024 - 2027

Programa: **2033 - INFORMAÇÕES DEMOGRÁFICAS, SOCIOECONÔMICAS E DA AÇÃO GOVERNAMENTAL**

Produto: **2449 - ESTUDOS E ANÁLISES SOBRE POLÍTICAS PÚBLICAS ELABORADOS**

Descrição do Produto:	PRODUÇÃO DE ESTUDOS E ANÁLISES SOBRE POLÍTICAS PÚBLICAS ELABORADOS POR INTERMÉDIO DE INFORMAÇÕES PRODUZIDAS OU ORGANIZADAS PELA FUNDAÇÃO SEADE		
Classificação:	Finalístico	**Meta Prioritária:**	Não
Objetivos de Desenvolvimento Sustentável:	16 PAZ, JUSTIÇA E INSTITUIÇÕES EFICAZES		
Metas dos ODS:	ODS - 16.6 - Desenvolver instituições eficazes, responsáveis e transparentes		
Público-alvo:	Administração pública estadual e servidores públicos estaduais		
	Instituições de pesquisa e inovação		
	População em geral		
Políticas Públicas:	Administração Pública		
Indicadores:	**Orçamentário**	5328 - NÚMERO DE ESTUDOS E ANÁLISES SOBRE POLÍTICAS PÚBLICAS ELABORADOS	
	Qualitativo	5334 - PERCENTUAL DE EXECUÇÃO DOS ESTUDOS E ANÁLISES SOBRE POLÍTICAS PÚBLICAS PLANEJADOS	
Ações:	6240 - PRODUÇÃO DE ESTUDOS E ANÁLISES		

Indicadores do Produto	Fonte	Linha de Base		Metas Anuais do Produto				Meta Final PPA	
		Ano	Valor	2024	2025	2026	2027	Valor	Regra
NÚMERO DE ESTUDOS E ANÁLISES SOBRE POLÍTICAS PÚBLICAS ELABORADOS (unidade)	Fundação Seade	2020-2022	156	60	60	60	60	240	Soma
PERCENTUAL DE EXECUÇÃO DOS ESTUDOS E ANÁLISES SOBRE POLÍTICAS PÚBLICAS PLANEJADOS (%)	Fundação Seade			100	100	100	100	100	Média

Plano PluriAnual

2024 - 2027

Programa: **2033 - INFORMAÇÕES DEMOGRÁFICAS, SOCIOECONÔMICAS E DA AÇÃO GOVERNAMENTAL**

Produto: **2450 - APOIO À FORMULAÇÃO, EXECUÇÃO E AVALIAÇÃO DE PROGRAMAS E SERVIÇOS PÚBLICOS**

Descrição do Produto:	PARA CADA PROGRAMA OU SERVIÇO APOIADO, CABE APORTAR O CONHECIMENTO TÉCNICO ESPECIALIZADO NO CAMPO DAS INFORMAÇÕES E DADOS ESTATÍSTICOS PARA ATENDER AS NECESSIDADES ESPECÍFICAS IDENTIFICADAS. ABRANGE DEFINIR METODOLOGIAS E FORMAS DE EXECUÇÃO DAS ATIVIDADES DE IDENTIFICAÇÃO, OBTENÇÃO E PROCESSAMENTO DE DADOS E INFORMAÇÕES, BEM COMO SUA DIVULGAÇÃO E DISSEMINAÇÃO, COM DESTAQUE PARA CONSTRUÇÃO DE INDICADORES. PODE CONTEMPLAR TANTO A EXECUÇÃO DIRETA COMO O ACOMPANHAMENTO OU AVALIAÇÃO QUANDO REALIZADO POR TERCEIROS.		
Classificação:	Finalístico	**Meta Prioritária:**	Não
Objetivos de Desenvolvimento Sustentável:			
Metas dos ODS:	ODS - 16.6 - Desenvolver instituições eficazes, responsáveis e transparentes		
Público-alvo:	Administração pública municipal		
	Instituições de pesquisa e inovação		
Políticas Públicas:	Administração Pública		
Indicadores:	**Orçamentário**	5337 - NÚMERO DE PROGRAMAS E SERVIÇOS PÚBLICOS APOIADOS	
	Qualitativo	5339 - PERCENTUAL DE EXECUÇÃO DOS PROGRAMAS E SERVIÇOS PÚBLICOS PREVISTOS PARA SEREM APOIADOS PELA FUNDAÇÃO SEADE	
Ações:	6305 - PRODUÇÃO DE INFORMAÇÕES E ANÁLISES PARA APOIO AOS PROGRAMAS E SERVIÇOS PÚBLICO		

Indicadores do Produto	Fonte	Linha de Base		Metas Anuais do Produto				Meta Final PPA	
		Ano	Valor	2024	2025	2026	2027	Valor	Regra
NÚMERO DE PROGRAMAS E SERVIÇOS PÚBLICOS APOIADOS (unidade)	Fundação Seade	2020-2022	28	7	7	7	7	28	Soma
PERCENTUAL DE EXECUÇÃO DOS PROGRAMAS E SERVIÇOS PÚBLICOS PREVISTOS PARA SEREM APOIADOS PELA FUNDAÇÃO SEADE (%)	Fundação Seade			100	100	100	100	100	Média

Plano PluriAnual

2024 - 2027

Programa: **2033 - INFORMAÇÕES DEMOGRÁFICAS, SOCIOECONÔMICAS E DA AÇÃO GOVERNAMENTAL**

Produto: **2647 - APOIO ADMINISTRATIVO E SUSTENTAÇÃO TECNOLÓGICA À FUNDAÇÃO SEADE**

Descrição do Produto:	ATIVIDADE CONTINUADA DA GESTÃO ADMINISTRATIVA DA FUNDAÇÃO SEADE		
Classificação:	Apoio Administrativo	**Meta Prioritária:**	Não
Público-alvo:	Administração pública estadual e servidores públicos estaduais		
Ações:	5513 - ADMINISTRAÇÃO DA FUNDAÇÃO SEADE		

Plano PluriAnual

2024 - 2027

Programa: 2505 - FOMENTO HABITACIONAL (FPHIS/FGH)

Órgão: 25000 - SEC. DE DESENVOLVIMENTO URBANO E HABITAÇÃO

Objetivos Estratégicos do Governo:	**OE - 06 - MORADIA DIGNA COM EXPANSÃO DA REGULARIZAÇÃO FUNDIÁRIA, REVITALIZAÇÃO E REURBANIZAÇÃO, COM DESTAQUE PARA O CENTRO DA CAPITAL**				
Diagnóstico do Programa:	O ESTADO DE SP APRESENTA UM DÉFICIT HABITACIONAL NO TOTAL ESTIMADO DE 952.977 MORADIAS O QUE ENVOLVE FAMÍLIAS QUE VIVEM EM CONDIÇÕES DE MORADIA PRECÁRIAS GRAVES, MORADORES DE ÁREAS DE RISCO, QUE VIVEM EM DOMICÍLIOS EM COABITAÇÃO, COM ELEVADO CUSTO DE ALUGUEL, DESABRIGADOS EM RAZÃO DE CATÁSTROFES NATURAIS OU POR AÇÃO DO ESTADO PARA REALIZAÇÃO DE OBRAS E CIDADÃOS OU FAMÍLIAS EM SITUAÇÃO DE RUA.				
Objetivo do Programa:	CONTRIBUIR PARA A REDUÇÃO DAS CARÊNCIAS HABITACIONAIS, PROPORCIONANDO ACESSO À MORADIA ADEQUADA À POPULAÇÃO DE BAIXA RENDA SEM MORADIA OU QUE VIVE EM HABITAÇÕES PRECÁRIAS, POR MEIO DE DIVERSAS AÇÕES COM RECURSOS DO FPHIS/ FGH: FOMENTO À PRODUÇÃO DE MORADIAS; PROGRAMAS DE CRÉDITO HABITACIONAL; SUBSÍDIOS EM FINANCIAMENTOS HAB E PPPS; MELHORIAS URBANAS E HABITACIONAIS OPERACIONALIZADAS PELA CDHU.				
Abrangência Espacial:	Estado	**Tipo de Programa:**	Setorial	**Classificação:**	Finalístico
Objetivos de Desenvolvimento Sustentável:	11 CIDADES E COMUNIDADES SUSTENTÁVEIS				
Metas dos ODS:	ODS - 11.1 - Garantir o acesso de todos à habitação digna, adequada e acessível, aos serviços básicos, e urbanizar as favelas				
	ODS - 11.3 - Aumentar a urbanização inclusiva e sustentável e as capacidades para o planejamento e a gestão participativos, integrados e sustentáveis				
	ODS - 11.7 - Proporcionar o acesso universal a espaços públicos seguros, inclusivos, acessíveis e verdes				
Público-alvo:	Administração pública estadual e servidores públicos estaduais				
	População em geral				
Políticas Públicas:	Desenvolvimento Regional E Apoio Aos Municípios				
	Direitos Humanos				
	Habitação E Urbanismo				
	Infraestrutura				
	Redução Das Desigualdades				
Indicadores:	4706 - PERCENTUAL DE UNIDADES HABITACIONAIS VIABILIZADAS EM RELAÇÃO AO DEFICIT HABITACIONAL DO ESTADO				
Produtos:	2043 - UNIDADES HABITACIONAIS VIABILIZADAS POR MEIO DE SUBSÍDIOS, APORTES DO FPHIS E PP				
	2650 - APOIO ADMINISTRATIVO, SUSTENTAÇÃO E INOVAÇÃO TECNOLÓGICA DA SECRETARIA DE DESENVOLVIMENTO URBANO E HABITAÇÃO				

Indicadores de Resultado do Programa	Fonte	Linha de Base		Metas Anuais do Programa				Meta Final PPA	
		Ano	Valor	2024	2025	2026	2027	Valor	Regra
PERCENTUAL DE UNIDADES HABITACIONAIS VIABILIZADAS EM RELAÇÃO AO DEFICIT HABITACIONAL DO ESTADO (%)	Relatórios Internos e de Parceiros	2021-2022	1,52	5,98	6,2	6,14	6,26	24,58	Soma

Orçamento do Programa	Total PPA
Valor Global (R$)	**6.154.814.551**
Orçamentárias	6.154.814.551
Correntes	3.607.891.870
Capital	2.546.922.681
Não-Orçamentárias	

Plano PluriAnual

2024 - 2027

Programa: **2505 - FOMENTO HABITACIONAL (FPHIS/FGH)**

PRODUTOS DO PROGRAMA

Produto: **2043 - UNIDADES HABITACIONAIS VIABILIZADAS POR MEIO DE SUBSÍDIOS, APORTES DO FPHIS E PP**

Descrição do Produto:	FOMENTO AO ACESSO À MORADIA PELOS CIDADÃOS ENQUADRADOS NO DÉFICIT HABITACIONAL, INCLUINDO OS QUE SE ENCONTRAM EM ÁREAS DE RISCO DE R3 E R4, POR MEIO DE CONCESSÃO DE SUBSÍDIOS DO FPHIS EM FINANCIAMENTO, PARTICIPAÇÃO EM PROGRAMAS FEDERAIS E MUNICIPAIS DE PRODUÇÃO E FOMENTO HABITACIONAL, VIABILIZAÇÃO DE PRODUÇÃO, REALIZAÇÃO DE MELHORIAS EM HABITAÇÕES CONSTRUÍDAS, FOMENTO À PRODUÇÃO DE LOTES URBANIZADOS E INCENTIVO À PARTICIPAÇÃO DA INICIATIVA PRIVADA NA PRODUÇÃO HABITACIONAL.		
Classificação:	Finalístico	**Meta Prioritária:**	Sim
Objetivos de Desenvolvimento Sustentável:	11 CIDADES E COMUNIDADES SUSTENTÁVEIS		
Metas dos ODS:	ODS - 11.1 - Garantir o acesso de todos à habitação digna, adequada e acessível, aos serviços básicos, e urbanizar as favelas		
	ODS - 11.3 - Aumentar a urbanização inclusiva e sustentável e as capacidades para o planejamento e a gestão participativos, integrados e sustentáveis		
	ODS - 11.7 - Proporcionar o acesso universal a espaços públicos seguros, inclusivos, acessíveis e verdes		
Público-alvo:	População em geral		
Políticas Públicas:	Desenvolvimento Regional E Apoio Aos Municípios		
	Direitos Humanos		
	Habitação E Urbanismo		
	Infraestrutura		
	Redução Das Desigualdades		
Indicadores:	**Orçamentário**	4533 - NÚMERO DE UNIDADES HABITACIONAIS VIABILIZADAS POR MEIO DE SUBSÍDIOS, APORTES DO FPHIS E PPPS	
	Qualitativo	4827 - PERCENTUAL DE UNIDADES HABITACIONAIS VIABILIZADAS EM REGIÕES METROPOLITANAS	
Ações:	2277 - AÇÕES DO FUNDO GARANTIDOR HABITACIONAL-FGH		
	2486 - AÇÕES DO FUNDO PAULISTA DE HABITAÇÃO DE INTERESSE SOCIAL - FPHIS.		
	2743 - NOVAS CENTRALIDADES		
	6411 - AUXILIO MORADIA PROVISÓRIO E EMERGENCIAL		
	6416 - PARCERIA PÚBLICO PRIVADA-PPP		

Indicadores do Produto	Fonte	Linha de Base		Metas Anuais do Produto				Meta Final PPA	
		Ano	Valor	2024	2025	2026	2027	Valor	Regra
NÚMERO DE UNIDADES HABITACIONAIS VIABILIZADAS POR MEIO DE SUBSÍDIOS, APORTES DO FPHIS E PPPS (unidade)	Relatórios Internos e de Parceiros	2022	29.312	53.460	55.542	55.241	56.168	220.411	Soma
PERCENTUAL DE UNIDADES HABITACIONAIS VIABILIZADAS EM REGIÕES METROPOLITANAS (%)	Relatórios de Internos e de Parceiros Referentes ao Andamento das Atividades			60	60	60	60	60	Média

Plano PluriAnual

2024 - 2027

Programa: **2505 - FOMENTO HABITACIONAL (FPHIS/FGH)**

Produto: **2650 - APOIO ADMINISTRATIVO, SUSTENTAÇÃO E INOVAÇÃO TECNOLÓGICA DA SECRETARIA DE DESENVOLVIMENTO URBANO E HABITAÇÃO**

Descrição do Produto:	SERVIÇOS RELACIONADOS À SUPORTE ADMINISTRATIVO E TECNOLÓGICO ÀS UNIDADES.		
Classificação:	Apoio Administrativo	**Meta Prioritária:**	Não
Público-alvo:	Administração pública estadual e servidores públicos estaduais		
Ações:	4009 - ADMINISTRAÇÃO DA SECRETARIA		

Plano PluriAnual

2024 - 2027

Programa: **2507 - REGULARIZAÇÃO FUNDIÁRIA URBANA**

Órgão: 25000 - SEC. DE DESENVOLVIMENTO URBANO E HABITAÇÃO

Objetivos Estratégicos do Governo:	**OE - 06 - MORADIA DIGNA COM EXPANSÃO DA REGULARIZAÇÃO FUNDIÁRIA, REVITALIZAÇÃO E REURBANIZAÇÃO, COM DESTAQUE PARA O CENTRO DA CAPITAL**				
Diagnóstico do Programa:	O PROGRAMA DE REGULARIZAÇÃO TEM COMO FOCO A IRREGULARIDADE FUNDIÁRIA, CAUSADA PRINCIPALMENTE PELA FALTA DE PLANEJAMENTO URBANO, VIVENCIADA PELA POPULAÇÃO DE NÚCLEOS URBANOS OU CONJUNTOS HABITACIONAIS INFORMAIS, SENDO O FOCO DA DEMANDA AS ÁREAS DE INTERESSE SOCIAL OCUPADOS POR POPULAÇÃO DE BAIXA RENDA. HOJE TEMOS MAIS DE 2 MILHÕES DE DOMICÍLIOS QUE NECESSITAM DE REGULARIZAÇÃO NO ESTADO DE SÃO PAULO				
Objetivo do Programa:	PROMOVER A REGULARIZAÇÃO FUNDIÁRIA URBANA EM NÚCLEOS E CONJUNTOS HABITACIONAIS COM VISTAS A PROPICIAR A SEGURANÇA JURÍDICA DA POSSE E O DIREITO À MORADIA.				
Abrangência Espacial:	Estado	**Tipo de Programa:**	Setorial	**Classificação:**	Finalístico
Objetivos de Desenvolvimento Sustentável:	11 CIDADES E COMUNIDADES SUSTENTÁVEIS				
Metas dos ODS:	ODS - 11.1 - Garantir o acesso de todos à habitação digna, adequada e acessível, aos serviços básicos, e urbanizar as favelas				
	ODS - 11.3 - Aumentar a urbanização inclusiva e sustentável e as capacidades para o planejamento e a gestão participativos, integrados e sustentáveis				
	ODS - 11.7 - Proporcionar o acesso universal a espaços públicos seguros, inclusivos, acessíveis e verdes				
Público-alvo:	População em geral				
Políticas Públicas:	Desenvolvimento Regional E Apoio Aos Municípios Habitação E Urbanismo				
Indicadores:	4398 - PERCENTUAL DE DOMICÍLIOS BENEFICIADOS COM A REGULARIZAÇÃO FUNDIÁRIA URBANA EM RELAÇÃO AO TOTAL DE DOMICÍLIOS PREVISTOS PARA REGULARIZAÇÃO NO PLANO DE METAS 2023/2026.				
Produtos:	1989 - DOMICÍLIOS BENEFICIADOS PELA REGULARIZAÇÃO FUNDIÁRIA EM ÁREAS E C.H. DA CDHU				
	2130 - DOMICÍLIOS BENEFICIADOS PELA REGULARIZAÇÃO FUNDIÁRIA DE NÚCLEOS P/ CIDADE LEGAL				

Indicadores de Resultado do Programa	Fonte	Linha de Base		Metas Anuais do Programa				Meta Final PPA	
		Ano	Valor	2024	2025	2026	2027	Valor	Regra
PERCENTUAL DE DOMICÍLIOS BENEFICIADOS COM A REGULARIZAÇÃO FUNDIÁRIA URBANA EM RELAÇÃO AO TOTAL DE DOMICÍLIOS PREVISTOS PARA REGULARIZAÇÃO NO PLANO DE METAS 2023/2026. (%)	Superintendência Registral e de Regularização Fundiária da CDHU e Cidade Legal da SDUH			25	25	25	25	100	Soma

Orçamento do Programa	Total PPA
Valor Global (R$)	**467.890.864**
Orçamentárias	370.890.864
Correntes	
Capital	370.890.864
Não-Orçamentárias	97.000.000

Plano PluriAnual

2024 - 2027

Programa: **2507 - REGULARIZAÇÃO FUNDIÁRIA URBANA**

PRODUTOS DO PROGRAMA

Produto: **1989 - DOMICÍLIOS BENEFICIADOS PELA REGULARIZAÇÃO FUNDIÁRIA EM ÁREAS E C.H. DA CDHU**

Descrição do Produto:	DOMICÍLIOS BENEFICIADOS COM A REGULARIZAÇÃO FUNDIÁRIA URBANA DE ÁREAS E CONJUNTOS HABITACIONAIS DA CDHU		
Classificação:	Finalístico	**Meta Prioritária:**	Sim
Objetivos de Desenvolvimento Sustentável:	11 CIDADES E COMUNIDADES SUSTENTÁVEIS		
Metas dos ODS:	ODS - 11.1 - Garantir o acesso de todos à habitação digna, adequada e acessível, aos serviços básicos, e urbanizar as favelas		
	ODS - 11.3 - Aumentar a urbanização inclusiva e sustentável e as capacidades para o planejamento e a gestão participativos, integrados e sustentáveis		
	ODS - 11.7 - Proporcionar o acesso universal a espaços públicos seguros, inclusivos, acessíveis e verdes		
Público-alvo:	População em geral		
Políticas Públicas:	Desenvolvimento Regional E Apoio Aos Municípios Habitação E Urbanismo		
Indicadores:	**Orçamentário**	4407 - NÚMERO DE DOMICÍLIOS BENEFICIADOS COM A REGULARIZAÇÃO DE ÁREAS E CONJUNTOS HABITACIONAIS DA CDHU	
	Qualitativo	4418 - NÚMERO DE DOMICÍLIOS BENEFICIADOS PELA REGULARIZAÇÃO FUNDIÁRIA EM ÁREAS E CONJUNTOS HABITACIONAIS DA CDHU NAS REGIÕES METROPOLITANAS	
Ações:	5703 - REGULARIZAÇÃO FUNDIÁRIA URBANA DE ÁREAS E CONJUNTOS HABITACIONAIS DA CDHU		

Indicadores do Produto	Fonte	Linha de Base		Metas Anuais do Produto				Meta Final PPA	
		Ano	Valor	2024	2025	2026	2027	Valor	Regra
NÚMERO DE DOMICÍLIOS BENEFICIADOS COM A REGULARIZAÇÃO DE ÁREAS E CONJUNTOS HABITACIONAIS DA CDHU (unidade)	Superintendência Registral e de Regularização Fundiária da CDHU			17.500	18.500	18.500	18.500	73.000	Soma
NÚMERO DE DOMICÍLIOS BENEFICIADOS PELA REGULARIZAÇÃO FUNDIÁRIA EM ÁREAS E CONJUNTOS HABITACIONAIS DA CDHU NAS REGIÕES METROPOLITANAS (unidade)	Superintendência Registral e de Regularização Fundiária da CDHU			3.500	3.800	3.800	3.800	14.900	Soma

Plano PluriAnual

2024 - 2027

Programa: **2507 - REGULARIZAÇÃO FUNDIÁRIA URBANA**

Produto: **2130 - DOMICÍLIOS BENEFICIADOS PELA REGULARIZAÇÃO FUNDIÁRIA DE NÚCLEOS P/ CIDADE LEGAL**

Descrição do Produto:	DOMICÍLIOS BENEFICIADOS COM A REGULARIZAÇÃO FUNDIÁRIA URBANA DE NÚCLEOS PELO PROGRAMA CIDADE LEGAL		
Classificação:	Finalístico	**Meta Prioritária:**	Sim
Objetivos de Desenvolvimento Sustentável:	11 CIDADES E COMUNIDADES SUSTENTÁVEIS		
Metas dos ODS:	ODS - 11.1 - Garantir o acesso de todos à habitação digna, adequada e acessível, aos serviços básicos, e urbanizar as favelas		
	ODS - 11.3 - Aumentar a urbanização inclusiva e sustentável e as capacidades para o planejamento e a gestão participativos, integrados e sustentáveis		
	ODS - 11.7 - Proporcionar o acesso universal a espaços públicos seguros, inclusivos, acessíveis e verdes		
Público-alvo:	População em geral		
Políticas Públicas:	Desenvolvimento Regional E Apoio Aos Municípios Habitação E Urbanismo		
Indicadores:	**Orçamentário**	4696 - NÚMERO DE DOMICÍLIOS BENEFICIADOS COM A REGULARIZAÇÃO DE NÚCLEOS PELO PROGRAMA CIDADE LEGAL	
	Qualitativo	4700 - NÚMERO DE DOMICÍLIOS BENEFICIADOS COM A REGULARIZAÇÃO DE NÚCLEOS PELO PROGRAMA CIDADE LEGAL NAS REGIÕES METROPOLITANAS	
Ações:	5702 - REGULARIZAÇÃO FUNDIÁRIA DE NÚCLEOS COM APOIO TÉCNICO DO PROGRAMA CIDADE LEGAL		

Indicadores do Produto	Fonte	Linha de Base		Metas Anuais do Produto				Meta Final PPA	
		Ano	Valor	2024	2025	2026	2027	Valor	Regra
NÚMERO DE DOMICÍLIOS BENEFICIADOS COM A REGULARIZAÇÃO DE NÚCLEOS PELO PROGRAMA CIDADE LEGAL (unidade)	Programa Cidade Legal			32.500	33.500	33.500	33.500	133.000	Soma
NÚMERO DE DOMICÍLIOS BENEFICIADOS COM A REGULARIZAÇÃO DE NÚCLEOS PELO PROGRAMA CIDADE LEGAL NAS REGIÕES METROPOLITANAS (unidade)	Programa Cidade Legal			4.875	5.200	5.200	5.200	20.475	Soma

Plano PluriAnual

2024 - 2027

Programa: **2508 - PROVISÃO HABITACIONAL**

Órgão: 25000 - SEC. DE DESENVOLVIMENTO URBANO E HABITAÇÃO

Objetivos Estratégicos do Governo:	**OE - 04 - MENOR VULNERABILIDADE SOCIAL, COM REDUÇÃO DAS DESIGUALDADES, DA POBREZA E DO CONTINGENTE DE PESSOAS VIVENDO EM SITUAÇÃO DE RUA**				
	OE - 06 - MORADIA DIGNA COM EXPANSÃO DA REGULARIZAÇÃO FUNDIÁRIA, REVITALIZAÇÃO E REURBANIZAÇÃO, COM DESTAQUE PARA O CENTRO DA CAPITAL				
	OE - 07 - MEIO AMBIENTE E RECURSOS NATURAIS PRESERVADOS, COM GARANTIA DE SUA INTEGRIDADE E EQUILÍBRIO PARA A MANUTENÇÃO DAS FUNÇÕES ECOLÓGICAS ESSENCIAIS À VIDA				
Diagnóstico do Programa:	EM CONSEQUÊNCIA DE CARÊNCIAS SOCIAIS, HÁ UMA PARCELA DA DEMANDA HABITACIONAL QUE REQUER A SUBSTITUIÇÃO DE MORADIA E ESTÁ LOCALIZADA DENTRO E FORA DE ASSENTAMENTOS PRECÁRIOS, REPRESENTANDO UM DÉFICIT HABITACIONAL NO TOTAL ESTIMADO DE 952.977 MORADIAS.				
Objetivo do Programa:	PROVER MORADIA PARA DEMANDA HABITACIONAL DE INTERESSE SOCIAL, OPERACIONALIZADA PELA CDHU VIA EXECUÇÃO DIRETA OU PARCERIAS PARA PRODUÇÃO DE EMPREENDIMENTOS HABITACIONAIS, FOMENTO À AQUISIÇÃO DE UNIDADES HABITACIONAIS PRONTAS OU EM CONSTRUÇÃO E À PRODUÇÃO DE EMPREENDIMENTOS HABITACIONAIS OU LOTES URBANIZADOS ASSOCIADOS À PRODUÇÃO E FINANCIAMENTO DA MORADIA DE MODO A REDUZIR O DÉFICIT HABITACIONAL.				
Abrangência Espacial:	Estado	**Tipo de Programa:**	Setorial	**Classificação:**	Finalístico
Objetivos de Desenvolvimento Sustentável:	11 CIDADES E COMUNIDADES SUSTENTÁVEIS				
Metas dos ODS:	ODS - 11.1 - Garantir o acesso de todos à habitação digna, adequada e acessível, aos serviços básicos, e urbanizar as favelas				
	ODS - 11.3 - Aumentar a urbanização inclusiva e sustentável e as capacidades para o planejamento e a gestão participativos, integrados e sustentáveis				
	ODS - 11.7 - Proporcionar o acesso universal a espaços públicos seguros, inclusivos, acessíveis e verdes				
Público-alvo:	Idosos				
	População em situação de vulnerabilidade social e em situação de rua				
	População metropolitana e urbana				
Políticas Públicas:	Assistência Social Defesa Civil Desenvolvimento Regional E Apoio Aos Municípios Direitos Humanos Habitação E Urbanismo Infraestrutura Meio Ambiente E Mudanças Climáticas Redução Das Desigualdades Saneamento E Segurança Hídrica Saúde Segurança Energética Transporte E Mobilidade				
Indicadores:	4324 - PERCENTUAL DE MORADIAS VIABILIZADAS EM RELAÇÃO AO DÉFICIT HABITACIONAL DENTRO E FORA DOS ASSENTAMENTOS PRECÁRIOS.				
Produtos:	1942 - UNIDADES HABITACIONAIS PRODUZIDAS OU ADQUIRIDAS				
	2652 - LOTES URBANOS PRODUZIDOS				

Indicadores de Resultado do Programa	**Fonte**	**Linha de Base**		**Metas Anuais do Programa**				**Meta Final PPA**	
		Ano	**Valor**	**2024**	**2025**	**2026**	**2027**	**Valor**	**Regra**
PERCENTUAL DE MORADIAS VIABILIZADAS EM RELAÇÃO AO DÉFICIT HABITACIONAL DENTRO E FORA DOS ASSENTAMENTOS PRECÁRIOS. (%)	Secretaria de Desenvolvimento Urbano e Habitação	2022-2023	0,99	1,47	1,78	1,85	2,01	7,11	Soma

Plano PluriAnual

2024 - 2027

Programa: **2508 - PROVISÃO HABITACIONAL**

INDICADOR REGIONALIZADO: PERCENTUAL DE MORADIAS VIABILIZADAS EM RELAÇÃO AO DÉFICIT HABITACIONAL DENTRO E FORA DOS ASSENTAMENTOS PRECÁRIOS. (%)

Região	Município	Metas Anuais do Programa				Meta Final PPA
		2024	2025	2026	2027	Valor
ARAÇATUBA	ARAÇATUBA	0,04	0,05	0,05	0,06	0,19
BARRETOS	BARRETOS	0,03	0,04	0,04	0,04	0,16
BAURU	BAURU	0,06	0,07	0,07	0,08	0,28
CAMPINAS	CAMPINAS	0,33	0,4	0,41	0,45	1,6
CENTRAL	ARARAQUARA	0,06	0,07	0,07	0,08	0,27
FRANCA	FRANCA	0,04	0,05	0,05	0,05	0,18
GRANDE SÃO PAULO	SÃO PAULO	0,42	0,5	0,52	0,57	2
MARÍLIA	MARÍLIA	0,06	0,07	0,08	0,08	0,29
PRESIDENTE PRUDENTE	PRESIDENTE PRUDENTE	0,04	0,05	0,05	0,05	0,19
REGISTRO	REGISTRO	0,01	0,01	0,01	0,01	0,03
RIBEIRÃO PRETO	RIBEIRÃO PRETO	0,06	0,07	0,08	0,08	0,29
SANTOS	SANTOS	0,05	0,06	0,07	0,07	0,25
SÃO JOSÉ DO RIO PRETO	SÃO JOSÉ DO RIO PRETO	0,07	0,09	0,09	0,1	0,34
SÃO JOSÉ DOS CAMPOS	SÃO JOSÉ DOS CAMPOS	0,08	0,1	0,1	0,11	0,38
SOROCABA	ITAPEVA	0,02	0,02	0,02	0,02	0,07
SOROCABA	SOROCABA	0,11	0,13	0,14	0,15	0,52

Orçamento do Programa	Total PPA
Valor Global (R$)	**4.735.870.854**
Orçamentárias	3.590.870.854
Correntes	
Capital	3.590.870.854
Não-Orçamentárias	1.145.000.000

Plano PluriAnual

2024 - 2027

Programa: **2508 - PROVISÃO HABITACIONAL**

PRODUTOS DO PROGRAMA

Produto: **1942 - UNIDADES HABITACIONAIS PRODUZIDAS OU ADQUIRIDAS**

Descrição do Produto:	TRATA-SE DE UNIDADES HABITACIONAIS PRODUZIDAS OU ADQUIRIDAS MEDIANTE (I) PRODUÇÃO DIRETA E INDIRETA, (II) CONCESSÃO DE CARTAS DE CRÉDITO HABITACIONAL E (III) LOTES URBANIZADOS ENTREGUES ASSOCIADOS À PRODUÇÃO, VISANDO AMPLIAR O ATENDIMENTO DA DEMANDA GERAL E REASSENTAMENTO HABITACIONAL DE INTERESSE SOCIAL DO ESTADO DE SÃO PAULO.		
Classificação:	Finalístico	**Meta Prioritária:**	Sim
Objetivos de Desenvolvimento Sustentável:	11 CIDADES E COMUNIDADES SUSTENTÁVEIS		
Metas dos ODS:	ODS - 11.1 - Garantir o acesso de todos à habitação digna, adequada e acessível, aos serviços básicos, e urbanizar as favelas		
	ODS - 11.3 - Aumentar a urbanização inclusiva e sustentável e as capacidades para o planejamento e a gestão participativos, integrados e sustentáveis		
	ODS - 11.7 - Proporcionar o acesso universal a espaços públicos seguros, inclusivos, acessíveis e verdes		
Público-alvo:	Idosos		
	População em situação de vulnerabilidade social e em situação de rua		
	População metropolitana e urbana		
Políticas Públicas:	Assistência Social		
	Defesa Civil		
	Desenvolvimento Regional E Apoio Aos Municípios		
	Direitos Humanos		
	Habitação E Urbanismo		
	Infraestrutura		
	Meio Ambiente E Mudanças Climáticas		
	Redução Das Desigualdades		
	Saneamento E Segurança Hídrica		
	Saúde		
	Segurança Energética		
	Transporte E Mobilidade		
Indicadores:	**Orçamentário**	4328 - NÚMERO DE UNIDADES HABITACIONAIS PRODUZIDAS OU ADQUIRIDAS	
	Qualitativo	4329 - NÚMERO DE UNIDADES HABITACIONAIS PRODUZIDAS OU ADQUIRIDAS NAS REGIÕES METROPOLITANAS	
Ações:	2006 - PROVISÃO DE MORADIAS PARA DEMANDA GERAL E REASSENTAMENTO		
	2432 - DESENVOLVIMENTO SUSTENTÁVEL DO LITORAL PAULISTA		
	2742 - CARTA DE CRÉDITO ASSOCIATIVO		

Indicadores do Produto	Fonte	Linha de Base		Metas Anuais do Produto				Meta Final PPA	
		Ano	Valor	2024	2025	2026	2027	Valor	Regra
NÚMERO DE UNIDADES HABITACIONAIS PRODUZIDAS OU ADQUIRIDAS (unidade)	Secretaria de Desenvolvimento Urbano e Habitação	2023	8.982	9.030	12.300	12.650	13.750	47.730	Soma
NÚMERO DE UNIDADES HABITACIONAIS PRODUZIDAS OU ADQUIRIDAS NAS REGIÕES METROPOLITANAS (unidade)	Secretaria de Desenvolvimento Urbano e Habitação	2023	3.837	6.189	8.350	8.450	9.450	32.439	Soma

Plano PluriAnual

2024 - 2027

Programa: **2508 - PROVISÃO HABITACIONAL**

Produto: **2652 - LOTES URBANOS PRODUZIDOS**

Descrição do Produto:	LOTES URBANOS PRODUZIDOS VISANDO AMPLIAR O ATENDIMENTO DA DEMANDA HABITACIONAL DE INTERESSE SOCIAL DO ESTADO DE SÃO PAULO.		
Classificação:	Finalístico	**Meta Prioritária:**	Sim
Objetivos de Desenvolvimento Sustentável:	11 CIDADES E COMUNIDADES SUSTENTÁVEIS		
Metas dos ODS:	ODS - 11.1 - Garantir o acesso de todos à habitação digna, adequada e acessível, aos serviços básicos, e urbanizar as favelas		
	ODS - 11.3 - Aumentar a urbanização inclusiva e sustentável e as capacidades para o planejamento e a gestão participativos, integrados e sustentáveis		
	ODS - 11.7 - Proporcionar o acesso universal a espaços públicos seguros, inclusivos, acessíveis e verdes		
Público-alvo:	Idosos		
	População em situação de vulnerabilidade social e em situação de rua		
	População metropolitana e urbana		
Políticas Públicas:	Assistência Social		
	Defesa Civil		
	Desenvolvimento Regional E Apoio Aos Municípios		
	Direitos Humanos		
	Habitação E Urbanismo		
	Infraestrutura		
	Meio Ambiente E Mudanças Climáticas		
	Redução Das Desigualdades		
	Saneamento E Segurança Hídrica		
	Segurança Energética		
	Transporte E Mobilidade		
Indicadores:	**Orçamentário**	5821 - NÚMERO DE LOTES URBANOS PRODUZIDOS	
	Qualitativo	5822 - NÚMERO DE LOTES URBANOS PRODUZIDOS NAS REGIÕES METROPOLITANAS	
Ações:	2651 - PROVISÃO DE LOTES URBANOS		

Indicadores do Produto	Fonte	Linha de Base		Metas Anuais do Produto				Meta Final PPA	
		Ano	Valor	2024	2025	2026	2027	Valor	Regra
NÚMERO DE LOTES URBANOS PRODUZIDOS (unidade)	Secretaria de Desenvolvimento Urbano e Habitação	2023	3.786	5.010	5.010	5.010	5.010	20.040	Soma
NÚMERO DE LOTES URBANOS PRODUZIDOS NAS REGIÕES METROPOLITANAS (unidade)	Secretaria de Desenvolvimento Urbano e Habitação	2023	716	3.439	3.439	3.439	3.439	13.756	Soma

Plano PluriAnual

2024 - 2027

Programa: **2510 - URBANIZAÇÃO E MELHORIAS**

Órgão: 25000 - SEC. DE DESENVOLVIMENTO URBANO E HABITAÇÃO

Objetivos Estratégicos do Governo:	**OE - 04 - MENOR VULNERABILIDADE SOCIAL, COM REDUÇÃO DAS DESIGUALDADES, DA POBREZA E DO CONTINGENTE DE PESSOAS VIVENDO EM SITUAÇÃO DE RUA**				
	OE - 06 - MORADIA DIGNA COM EXPANSÃO DA REGULARIZAÇÃO FUNDIÁRIA, REVITALIZAÇÃO E REURBANIZAÇÃO, COM DESTAQUE PARA O CENTRO DA CAPITAL				
	OE - 07 - MEIO AMBIENTE E RECURSOS NATURAIS PRESERVADOS, COM GARANTIA DE SUA INTEGRIDADE E EQUILÍBRIO PARA A MANUTENÇÃO DAS FUNÇÕES ECOLÓGICAS ESSENCIAIS À VIDA				
Diagnóstico do Programa:	AS NECESSIDADES HABITACIONAIS REFERENTES A DOMICÍLIOS INADEQUADOS E EM ASSENTAMENTOS PRECÁRIOS QUE DEMANDAM AÇÕES DE REQUALIFICAÇÃO HABITACIONAL E URBANA CONCENTRAM-SE NA REGIÃO METROPOLITANA DE SÃO PAULO, SEGUIDA DAS DEMAIS REGIÕES METROPOLITANAS, AGLOMERADOS E CENTROS URBANOS. JUNTOS TOTALIZAM UM VALOR ESTIMADO DE 2.619.170 DE DOMICÍLIOS EM ASSENTAMENTOS PRECÁRIOS E EM SITUAÇÃO DE INADEQUAÇÃO HA				
Objetivo do Programa:	ATUAR EM ASSENTAMENTOS PRECÁRIOS, TAIS COMO FAVELAS E CORTIÇOS E EM DOMICÍLIOS INADEQUADOS PARA MELHORIA DAS CONDIÇÕES DE MORADIA E QUALIFICAÇÃO URBANA E SOCIOAMBIENTAL; INTEGRAR ATENDIMENTOS POR HABITAÇÃO, REVITALIZAR ÁREAS URBANAS, SANEAMENTO, DESENVOLVIMENTO SOCIAL E REGULARIZAÇÃO URBANÍSTICA, COM AÇÕES DE URBANIZAÇÃO E ADEQUAÇÃO DE INFRAESTRUTURA.				
Abrangência Espacial:	Estado	**Tipo de Programa:**	Setorial	**Classificação:**	Finalístico
Objetivos de Desenvolvimento Sustentável:					
Metas dos ODS:	ODS - 11.1 - Garantir o acesso de todos à habitação digna, adequada e acessível, aos serviços básicos, e urbanizar as favelas				
	ODS - 11.3 - Aumentar a urbanização inclusiva e sustentável e as capacidades para o planejamento e a gestão participativos, integrados e sustentáveis				
	ODS - 11.7 - Proporcionar o acesso universal a espaços públicos seguros, inclusivos, acessíveis e verdes				
Público-alvo:	População em situação de vulnerabilidade social e em situação de rua				
	População e setores econômicos diretamente afetados por alterações no meio ambiente				
	População metropolitana e urbana				
Políticas Públicas:	Assistência Social Defesa Civil Desenvolvimento Regional E Apoio Aos Municípios Direitos Humanos Habitação E Urbanismo Infraestrutura Meio Ambiente E Mudanças Climáticas Redução Das Desigualdades Saneamento E Segurança Hídrica Saúde Segurança Energética Transporte E Mobilidade				
Indicadores:	4365 - PERCENTUAL DE DOMICÍLIOS BENEFICIADOS COM AÇÕES DE URBANIZAÇÃO E MELHORIAS EM RELAÇÃO À INADEQUAÇÃO NOS ASSENTAMENTOS PRECÁRIOS E NÚCLEOS DE INTERESSE SOCIAL.				
Produtos:	1968 - DOMICÍLIOS BENEFICIADOS POR URBANIZAÇÃO E MELHORIAS HABITACIONAIS E URBANAS				

Indicadores de Resultado do Programa	Fonte	Linha de Base		Metas Anuais do Programa				Meta Final PPA	
		Ano	Valor	2024	2025	2026	2027	Valor	Regra
PERCENTUAL DE DOMICÍLIOS BENEFICIADOS COM AÇÕES DE URBANIZAÇÃO E MELHORIAS EM RELAÇÃO À INADEQUAÇÃO NOS ASSENTAMENTOS PRECÁRIOS E NÚCLEOS DE INTERESSE SOCIAL. (%)	Secretaria de Desenvolvimento Urbano e Habitação	2022-2023	0,99	0,19	0,31	0,46	0,58	1,54	Soma

Plano PluriAnual

2024 - 2027

Programa: **2510 - URBANIZAÇÃO E MELHORIAS**

INDICADOR REGIONALIZADO: PERCENTUAL DE DOMICÍLIOS BENEFICIADOS COM AÇÕES DE URBANIZAÇÃO E MELHORIAS EM RELAÇÃO À INADEQUAÇÃO NOS ASSENTAMENTOS PRECÁRIOS E NÚCLEOS DE INTERESSE SOCIAL. (%)

Região	Município	Metas Anuais do Programa				Meta Final PPA
		2024	2025	2026	2027	Valor
ARAÇATUBA	ARAÇATUBA	0,01	0,01	0,01	0,02	0,04
BARRETOS	BARRETOS	0	0,01	0,01	0,01	0,03
BAURU	BAURU	0,01	0,01	0,02	0,02	0,06
CAMPINAS	CAMPINAS	0,04	0,07	0,1	0,13	0,35
CENTRAL	ARARAQUARA	0,01	0,01	0,02	0,02	0,06
FRANCA	FRANCA	0,01	0,01	0,01	0,02	0,04
GRANDE SÃO PAULO	SÃO PAULO	0,05	0,09	0,13	0,17	0,44
MARÍLIA	MARÍLIA	0,01	0,01	0,02	0,02	0,06
PRESIDENTE PRUDENTE	PRESIDENTE PRUDENTE	0,01	0,01	0,01	0,02	0,04
REGISTRO	REGISTRO	0	0	0	0	0,01
RIBEIRÃO PRETO	RIBEIRÃO PRETO	0,01	0,01	0,02	0,02	0,06
SANTOS	SANTOS	0,01	0,01	0,02	0,02	0,06
SÃO JOSÉ DO RIO PRETO	SÃO JOSÉ DO RIO PRETO	0,01	0,02	0,02	0,03	0,07
SÃO JOSÉ DOS CAMPOS	SÃO JOSÉ DOS CAMPOS	0,01	0,02	0,03	0,03	0,08
SOROCABA	ITAPEVA	0	0	0,01	0,01	0,02
SOROCABA	SOROCABA	0,01	0,02	0,03	0,04	0,11

Orçamento do Programa	Total PPA
Valor Global (R$)	**1.246.033.107**
Orçamentárias	1.149.033.107
Correntes	
Capital	1.149.033.107
Não-Orçamentárias	97.000.000

Plano PluriAnual

2024 - 2027

Programa: **2510 - URBANIZAÇÃO E MELHORIAS**

PRODUTOS DO PROGRAMA

Produto: **1968 - DOMICÍLIOS BENEFICIADOS POR URBANIZAÇÃO E MELHORIAS HABITACIONAIS E URBANAS**

Descrição do Produto:	DOMICÍLIOS BENEFICIADOS POR OBRAS DE URBANIZAÇÃO E IMPLANTAÇÃO OU ADEQUAÇÃO DE INFRAESTRUTURA RESULTANDO NA RECUPERAÇÃO AMBIENTAL DE MANANCIAIS, ELIMINAÇÃO DE RISCOS E IMPLANTAÇÃO DE EQUIPAMENTOS PÚBLICOS E SOCIAIS E PROMOÇÃO DE INTERVENÇÕES FÍSICAS QUE RESULTEM EM MELHORIAS URBANAS EM CONJUNTOS HABITACIONAIS, ASSENTAMENTOS OU NÚCLEOS HABITACIONAIS TAIS COMO: OBRAS DE INFRAESTRUTURA, EQUIPAMENTOS SOCIAIS, RECUPERAÇÃO DE ÁREAS CONDOMINIAIS E MELHORIAS HABITACIONAIS.		
Classificação:	Finalístico	**Meta Prioritária:**	Sim
Objetivos de Desenvolvimento Sustentável:	11 CIDADES E COMUNIDADES SUSTENTÁVEIS		
Metas dos ODS:	ODS - 11.1 - Garantir o acesso de todos à habitação digna, adequada e acessível, aos serviços básicos, e urbanizar as favelas		
	ODS - 11.3 - Aumentar a urbanização inclusiva e sustentável e as capacidades para o planejamento e a gestão participativos, integrados e sustentáveis		
	ODS - 11.7 - Proporcionar o acesso universal a espaços públicos seguros, inclusivos, acessíveis e verdes		
Público-alvo:	População em situação de vulnerabilidade social e em situação de rua		
	População e setores econômicos diretamente afetados por alterações no meio ambiente		
	População metropolitana e urbana		
Políticas Públicas:	Assistência Social		
	Defesa Civil		
	Desenvolvimento Regional E Apoio Aos Municípios		
	Direitos Humanos		
	Habitação E Urbanismo		
	Infraestrutura		
	Meio Ambiente E Mudanças Climáticas		
	Redução Das Desigualdades		
	Saneamento E Segurança Hídrica		
	Saúde		
	Segurança Energética		
	Transporte E Mobilidade		
Indicadores:	**Orçamentário**	4368 - NÚMERO DE DOMICÍLIOS BENEFICIADOS POR URBANIZAÇÃO E MELHORIAS HABITACIONAIS E URBANAS	
	Qualitativo	4371 - NÚMERO DE DOMICÍLIOS BENEFICIADOS POR URBANIZAÇÃO E MELHORIAS HABITACIONAIS E URBANAS NAS REGIÕES METROPOLITANAS	
Ações:	2005 - URBANIZAÇÃO DE ASSENTAMENTOS PRECÁRIOS E MELHORIAS HABITACIONAIS E URBANAS		

Indicadores do Produto	Fonte	Linha de Base		Metas Anuais do Produto				Meta Final PPA	
		Ano	Valor	2024	2025	2026	2027	Valor	Regra
NÚMERO DE DOMICÍLIOS BENEFICIADOS POR URBANIZAÇÃO E MELHORIAS HABITACIONAIS E URBANAS (unidade)	Secretaria de Desenvolvimento Urbano e Habitação	2023	22.000	5.010	8.550	12.650	15.750	41.960	Soma
NÚMERO DE DOMICÍLIOS BENEFICIADOS POR URBANIZAÇÃO E MELHORIAS HABITACIONAIS E URBANAS NAS REGIÕES METROPOLITANAS (unidade)	Secretaria de Desenvolvimento Urbano e Habitação	2023	15.500	3.439	6.050	8.950	11.050	29.489	Soma

Plano PluriAnual

2024 - 2027

Programa: **2512 - CARTOGRAFIA E GESTÃO TERRITORIAL EM REDE**

Órgão: 25000 - SEC. DE DESENVOLVIMENTO URBANO E HABITAÇÃO

Objetivos Estratégicos do Governo:	**OE - 11 - GESTÃO PÚBLICA ÁGIL PARA UM GOVERNO DIGITAL, TRANSPARENTE, ÉTICO, TÉCNICO E FOCADO EM EXCELÊNCIA DOS SERVIÇOS**				
Diagnóstico do Programa:	A SOCIEDADE E A ADMINISTRAÇÃO PÚBLICA DEMANDAM PRODUTOS GEOGRÁFICOS E CARTOGRÁFICOS CADA VEZ MAIS PRECISOS, ATUALIZADOS E DISPONIBILIZADOS DE MANEIRA ÁGIL, OTIMIZANDO A APLICAÇÃO DOS RECURSOS PÚBLICOS.A ADMINISTRAÇÃO PÚBLICA UTILIZA ESSES PRODUTOS PARA DIAGNÓSTICOS DE USO E OCUPAÇÃO DO SOLO, PARA POLÍTICAS E AÇÕES QUE ENVOLVEM A DEFINIÇÃO DE PERÍMETROS ESPACIAIS, COMO AS ÁREAS PROTEGIDAS POR TOMB				
Objetivo do Programa:	PRODUZIR, INTEGRAR E DISPONIBILIZAR CONHECIMENTO GEOGRÁFICO E CARTOGRÁFICO DO TERRITÓRIO COMO SUBSÍDIO À FORMULAÇÃO, IMPLEMENTAÇÃO E AVALIAÇÃO DE POLÍTICAS PÚBLICAS, À TOMADA DE DECISÃO E AO ATENDIMENTO ÀS DIFERENTES NECESSIDADES DE CONHECIMENTO DO TERRITÓRIO PELA POPULAÇÃO, VISANDO AÇÕES ESPACIALMENTE INFORMADAS.				
Abrangência Espacial:	Estado	**Tipo de Programa:**	Setorial	**Classificação:**	Finalístico
Objetivos de Desenvolvimento Sustentável:	13 AÇÃO CONTRA A MUDANÇA GLOBAL DO CLIMA				
Metas dos ODS:	ODS - 13.b - Promover o planejamento relacionado à mudança do clima e à gestão dos recursos naturais				
Público-alvo:	Administração pública estadual e servidores públicos estaduais				
	Administração pública municipal				
	População em geral				
Indicadores:	5109 - NÚMERO DE CAMADAS DE DADOS ESPACIAIS PUBLICADAS NA INFRAESTRUTURA DE DADOS ESPACIAIS DE SÃO PAULO				
	5114 - NÚMERO DE ACESSOS À INFRAESTRUTURA DE DADOS ESPACIAIS DE SÃO PAULO				
Produtos:	2373 - PRODUÇÃO, PRESERVAÇÃO E DIVULGAÇÃO DE BASES CARTOGRÁFICAS				
	2376 - APOIO TÉCNICO GEOGRÁFICO E CARTOGRÁFICO				

Indicadores de Resultado do Programa	Fonte	Linha de Base		Metas Anuais do Programa				Meta Final PPA	
		Ano	Valor	2024	2025	2026	2027	Valor	Regra
NÚMERO DE CAMADAS DE DADOS ESPACIAIS PUBLICADAS NA INFRAESTRUTURA DE DADOS ESPACIAIS DE SÃO PAULO (unidade)	Sistemas do IGC			10	25	55	75	75	Último Valor
NÚMERO DE ACESSOS À INFRAESTRUTURA DE DADOS ESPACIAIS DE SÃO PAULO (unidade)	Sistemas do IGC			30.000	33.000	36.000	39.000	138.000	Soma

Plano PluriAnual

2024 - 2027

Programa: **2512 - CARTOGRAFIA E GESTÃO TERRITORIAL EM REDE**

INDICADOR REGIONALIZADO: NÚMERO DE ACESSOS À INFRAESTRUTURA DE DADOS ESPACIAIS DE SÃO PAULO (unidade)

Região	Município	Metas Anuais do Programa				Meta Final PPA
		2024	2025	2026	2027	Valor
ARAÇATUBA	ARAÇATUBA	1.500	1.650	1.800	1.950	6.900
BARRETOS	BARRETOS	1.500	1.650	1.800	1.950	6.900
BAURU	BAURU	1.500	1.650	1.800	1.950	6.900
CAMPINAS	CAMPINAS	2.250	2.475	2.700	2.925	10.350
CAMPINAS	JUNDIAÍ	1.500	1.650	1.800	1.950	6.900
CENTRAL	ARARAQUARA	1.500	1.650	1.800	1.950	6.900
CENTRAL	SÃO CARLOS	1.500	1.650	1.800	1.950	6.900
FRANCA	FRANCA	1.500	1.650	1.800	1.950	6.900
GRANDE SÃO PAULO	SÃO PAULO	2.250	2.475	2.700	2.925	10.350
MARÍLIA	MARÍLIA	1.500	1.650	1.800	1.950	6.900
PRESIDENTE PRUDENTE	PRESIDENTE PRUDENTE	1.500	1.650	1.800	1.950	6.900
REGISTRO	REGISTRO	1.500	1.650	1.800	1.950	6.900
RIBEIRÃO PRETO	RIBEIRÃO PRETO	1.500	1.650	1.800	1.950	6.900
SANTOS	SANTOS	2.250	2.475	2.700	2.925	10.350
SÃO JOSÉ DO RIO PRETO	SÃO JOSÉ DO RIO PRETO	1.500	1.650	1.800	1.950	6.900
SÃO JOSÉ DOS CAMPOS	SÃO JOSÉ DOS CAMPOS	2.250	2.475	2.700	2.925	10.350
SOROCABA	ITAPEVA	1.500	1.650	1.800	1.950	6.900
SOROCABA	SOROCABA	1.500	1.650	1.800	1.950	6.900

Orçamento do Programa	Total PPA
Valor Global (R$)	**162.922.380**
Orçamentárias	162.922.380
Correntes	157.014.380
Capital	5.908.000
Não-Orçamentárias	

Plano PluriAnual

2024 - 2027

Programa: **2512 - CARTOGRAFIA E GESTÃO TERRITORIAL EM REDE**

PRODUTOS DO PROGRAMA

Produto: **2373 - PRODUÇÃO, PRESERVAÇÃO E DIVULGAÇÃO DE BASES CARTOGRÁFICAS**

Descrição do Produto:	PRODUÇÃO DE BASES E PRODUTOS CARTOGRÁFICOS, COMO ORTOMOSAICOS, MODELOS DIGITAIS DE SUPERFÍCIE E TERRENO, NUVEM DE PONTOS LIDAR, MAPAS TEMÁTICOS, ENTRE OUTROS QUE COMPÕEM A BASE CARTOGRÁFICA OFICIAL DO ESTADO DE SÃO PAULO; PRESERVAÇÃO FÍSICA E DIGITAL DO ACERVO CARTOGRÁFICO DO ESTADO DE SÃO PAULO; DIVULGAÇÃO DO ACERVO CARTOGRÁFICO DE FORMA GEORREFERENCIADA E DIGITAL, EM PLATAFORMA ONLINE, ALÉM DO ATENDIMENTO A SOLITICAÇÕES RELATIVAS AO ACERVO, ATENDENDO AO DISPOSTO NOS ARTIGOS 10 E 11 DO DECRETO Nº 64.311, DE 01 DE JULHO DE 2019, RELATIVO AO SISTEMA CARTOGRÁFICO DO ESTADO DE SÃO PAULO - SCE-SP		
Classificação:	Finalístico	**Meta Prioritária:**	Não
Objetivos de Desenvolvimento Sustentável:	13 AÇÃO CONTRA A MUDANÇA GLOBAL DO CLIMA		
Metas dos ODS:	ODS - 13.b - Promover o planejamento relacionado à mudança do clima e à gestão dos recursos naturais		
Público-alvo:	Administração pública estadual e servidores públicos estaduais		
	Administração pública municipal		
	População em geral		
Indicadores:	**Orçamentário**	5158 - ÁREA TOTAL DOS PRODUTOS CARTOGRÁFICOS PRODUZIDOS	
	Qualitativo	5172 - PERCENTUAL DE PRODUTOS CARTOGRÁFICOS DISPONIBILIZADOS ON-LINE NAS PLATAFORMAS DO IGC	
Ações:	5509 - GESTÃO E APRIMORAMENTO DO SISTEMA CARTOGRÁFICO DO ESTADO DE SÃO PAULO		

Indicadores do Produto	Fonte	Linha de Base		Metas Anuais do Produto				Meta Final PPA	
		Ano	Valor	2024	2025	2026	2027	Valor	Regra
ÁREA TOTAL DOS PRODUTOS CARTOGRÁFICOS PRODUZIDOS (km²)	Instituto Geográfico e Cartográfico			248.209	248.209	248.209	248.209	992.836	Soma
PERCENTUAL DE PRODUTOS CARTOGRÁFICOS DISPONIBILIZADOS ON-LINE NAS PLATAFORMAS DO IGC (%)	Instituto Geográfico e Cartográfico			75	80	85	90	90	Último Valor

Plano PluriAnual

2024 - 2027

Programa: **2512 - CARTOGRAFIA E GESTÃO TERRITORIAL EM REDE**

Produto: **2376 - APOIO TÉCNICO GEOGRÁFICO E CARTOGRÁFICO**

Descrição do Produto:	CONSISTE NA ELABORAÇÃO DE ESTUDOS TÉCNICOS TERRITORIAIS E NO FORNECIMENTO DE INFORMAÇÕES TÉCNICAS RELACIONADOS A DIVISAS INTERMUNICIPAIS, NASCENTES E CURSOS D'ÁGUA, MEDIANTE ANÁLISE TÉCNICA E VISITAS DE CAMPO. SÃO TRABALHOS DE CARÁTER CONTÍNUO QUE SE UTILIZAM DA BASE CARTOGRÁFICA ATUALIZADA E OFICIAL E, AO MESMO TEMPO, CONTRIBUEM PARA SUA PERMANENTE ATUALIZAÇÃO.		
Classificação:	Finalístico	**Meta Prioritária:**	Não
Objetivos de Desenvolvimento Sustentável:	13 AÇÃO CONTRA A MUDANÇA GLOBAL DO CLIMA		
Metas dos ODS:	ODS - 13.b - Promover o planejamento relacionado à mudança do clima e à gestão dos recursos naturais		
Público-alvo:	Administração pública estadual e servidores públicos estaduais		
	Administração pública municipal		
	População em geral		
Indicadores:	**Orçamentário**	5177 - NÚMERO DE DOCUMENTOS TÉCNICOS PRODUZIDOS	
	Qualitativo	5180 - PERCENTUAL DE ATUALIZAÇÃO DAS DIVISAS MUNICIPAIS	
Ações:	6242 - GESTÃO TERRITORIAL		

Indicadores do Produto	Fonte	Linha de Base		Metas Anuais do Produto				Meta Final PPA	
		Ano	Valor	2024	2025	2026	2027	Valor	Regra
NÚMERO DE DOCUMENTOS TÉCNICOS PRODUZIDOS (unidade)	Instituto Geográfico e Cartográfico	2022	1.498	1.100	1.100	1.100	1.100	4.400	Soma
PERCENTUAL DE ATUALIZAÇÃO DAS DIVISAS MUNICIPAIS (%)	Instituto Geográfico e Cartográfico			38	53	68	83	83	Último Valor

Plano PluriAnual

2024 - 2027

Programa: **2513 - DESENVOLVIMENTO URBANO INTEGRADO**

Órgão: 25000 - SEC. DE DESENVOLVIMENTO URBANO E HABITAÇÃO

Objetivos Estratégicos do Governo:	**OE - 05 - INFRAESTRUTURA E MOBILIDADE URBANA EXPANDIDAS, PARA MELHORIA DA VIDA DOS CIDADÃOS E PARA UM AMBIENTE DE NEGÓCIOS FAVORÁVEL À ATRAÇÃO DE INVESTIMENTOS**				
	OE - 06 - MORADIA DIGNA COM EXPANSÃO DA REGULARIZAÇÃO FUNDIÁRIA, REVITALIZAÇÃO E REURBANIZAÇÃO, COM DESTAQUE PARA O CENTRO DA CAPITAL				
	OE - 07 - MEIO AMBIENTE E RECURSOS NATURAIS PRESERVADOS, COM GARANTIA DE SUA INTEGRIDADE E EQUILÍBRIO PARA A MANUTENÇÃO DAS FUNÇÕES ECOLÓGICAS ESSENCIAIS À VIDA				
Diagnóstico do Programa:	NECESSIDADE DE IMPLEMENTAR PROJETOS E AÇÕES DE ABRANGÊNCIA REGIONAL E METROPOLITANA VOLTADOS PARA O DESENVOLVIMENTO URBANO, SOCIOECONÔMICO E AMBIENTAL VISANDO À REDUÇÃO DAS DESIGUALDADES SOCIAIS E REGIONAIS.				
Objetivo do Programa:	FOMENTAR, FINANCIAR E APOIAR PROJETOS E AÇÕES QUE VISEM O DESENVOLVIMENTO URBANO INTEGRADO DAS REGIÕES METROPOLITANAS E DEMAIS ARRANJOS MUNICIPAIS, NO ÂMBITO DAS POLÍTICAS DE HABITAÇÃO, TRANSPORTES, SANEAMENTO, MEIO AMBIENTE, DESENVOLVIMENTO ECONÔMICO E ATENDIMENTO SOCIAL.				
Abrangência Espacial:	Estado	**Tipo de Programa:**	Setorial	**Classificação:**	Finalístico
Objetivos de Desenvolvimento Sustentável:	11 CIDADES E COMUNIDADES SUSTENTÁVEIS				
Metas dos ODS:	ODS - 11.1 - Garantir o acesso de todos à habitação digna, adequada e acessível, aos serviços básicos, e urbanizar as favelas				
	ODS - 11.3 - Aumentar a urbanização inclusiva e sustentável e as capacidades para o planejamento e a gestão participativos, integrados e sustentáveis				
	ODS - 11.7 - Proporcionar o acesso universal a espaços públicos seguros, inclusivos, acessíveis e verdes				
Público-alvo:	Administração pública estadual e servidores públicos estaduais				
	Administração pública municipal				
	População metropolitana e urbana				
Políticas Públicas:	Defesa Civil				
	Desenvolvimento Regional E Apoio Aos Municípios				
	Habitação E Urbanismo				
	Infraestrutura				
	Meio Ambiente E Mudanças Climáticas				
	Relações Institucionais				
	Saneamento E Segurança Hídrica				
	Transporte E Mobilidade				
Indicadores:	5211 - PERCENTUAL DA POPULAÇÃO DOS MUNICÍPIOS ATENDIDOS COM PROJETOS DE DESENVOLVIMENTO URBANO INTEGRADO EM RELAÇÃO AO TOTAL DA POPULAÇÃO DA REGIÃO METROPOLITANA RELATIVA AO TERRITÓRIO DE ABRANGÊNCIA				
Produtos:	2400 - PROJETOS DE DESENVOLVIMENTO URBANO INTEGRADO ESTRUTURADOS				
	2401 - GOVERNANÇA METROPOLITANA E ARTICULAÇÃO INTERFEDERATIVA				

Indicadores de Resultado do Programa	Fonte	Linha de Base		Metas Anuais do Programa				Meta Final PPA	
		Ano	Valor	2024	2025	2026	2027	Valor	Regra
PERCENTUAL DA POPULAÇÃO DOS MUNICÍPIOS ATENDIDOS COM PROJETOS DE DESENVOLVIMENTO URBANO INTEGRADO EM RELAÇÃO AO TOTAL DA POPULAÇÃO DA REGIÃO METROPOLITANA RELATIVA AO TERRITÓRIO DE ABRANGÊNCIA (%)	Subsecretaria de Desenvolvimento Urbano			25	50	75	100	100	Último Valor

Orçamento do Programa	Total PPA
Valor Global (R$)	**331.819.292**
Orçamentárias	331.819.292
Correntes	133.476.092
Capital	198.343.200
Não-Orçamentárias	

Plano PluriAnual

2024 - 2027

Programa: **2513 - DESENVOLVIMENTO URBANO INTEGRADO**

PRODUTOS DO PROGRAMA

Produto: **2400 - PROJETOS DE DESENVOLVIMENTO URBANO INTEGRADO ESTRUTURADOS**

Descrição do Produto:	ESTRUTURAÇÃO DOS PROJETOS REGIONAIS METROPOLITANOS RELACIONADOS À INFRAESTRUTURA URBANA, MOBILIDADE URBANA, MEIO AMBIENTE, SANEAMENTO, DESENVOLVIMENTO ECONÔMICO E ATENDIMENTO SOCIAL, CONFERINDO EFETIVIDADE E MATERIALIDADE ÀS DIRETRIZES E PROPOSTAS DOS PLANOS DE DESENVOLVIMENTO URBANO INTEGRADO DE CADA REGIÃO METROPOLITANA.		
Classificação:	Finalístico	**Meta Prioritária:**	Não
Objetivos de Desenvolvimento Sustentável:	11 CIDADES E COMUNIDADES SUSTENTÁVEIS		
Metas dos ODS:	ODS - 11.1 - Garantir o acesso de todos à habitação digna, adequada e acessível, aos serviços básicos, e urbanizar as favelas		
	ODS - 11.3 - Aumentar a urbanização inclusiva e sustentável e as capacidades para o planejamento e a gestão participativos, integrados e sustentáveis		
	ODS - 11.7 - Proporcionar o acesso universal a espaços públicos seguros, inclusivos, acessíveis e verdes		
Público-alvo:	População metropolitana e urbana		
Políticas Públicas:	Defesa Civil Desenvolvimento Regional E Apoio Aos Municípios Habitação E Urbanismo Infraestrutura Meio Ambiente E Mudanças Climáticas Saneamento E Segurança Hídrica Transporte E Mobilidade		
Indicadores:	**Orçamentário**	5229 - NÚMERO DE PROJETOS DE DESENVOLVIMENTO URBANO INTEGRADO ESTRUTURADOS	
	Qualitativo	5385 - PERCENTUAL DE MUNICÍPIOS ATENDIDOS COM PROJETOS DE DESENVOLVIMENTO URBANO INTEGRADO ESTRUTURADOS NAS REGIÕES METROPOLITANAS EM RELAÇÃO AO TOTAL DE MUNICÍPIOS DAS NOVE REGIÕES METROPOLITANAS	
Ações:	1107 - PROJETOS DO FUNDO DE DESENV METROPOLIT DA BAIXADA SANTISTA - FUNDO DA RM BAIXADA		
	1885 - PROJETOS DO FUNDO DE DESENV. DA REGIÃO METROPOLITANA DE CAMPINAS-FUNDOCAMP		
	2482 - PROJETOS DO FUNDO DE DESENV. METROP DO VALE DO PARAÍBA E LITORAL NORTE-FUNDOVALE		
	2512 - PROJETOS DO FUNDO DE DESENVOLVIMENTO DA RM DE SOROCABA-FUNDO DA RM SOROCABA		
	2555 - PROJETOS DO FUNDO DE DESENVOLVIMENTO DA RM DE SÃO PAULO		
	2685 - PROJETOS DE DESENVOLVIMENTO URBANO INTEGRADOS		

Indicadores do Produto	Fonte	Linha de Base		Metas Anuais do Produto				Meta Final PPA	
		Ano	Valor	2024	2025	2026	2027	Valor	Regra
NÚMERO DE PROJETOS DE DESENVOLVIMENTO URBANO INTEGRADO ESTRUTURADOS (unidade)	Subsecretaria de Desenvolvimento Urbano			60	58	73	73	264	Soma
PERCENTUAL DE MUNICÍPIOS ATENDIDOS COM PROJETOS DE DESENVOLVIMENTO URBANO INTEGRADO ESTRUTURADOS NAS REGIÕES METROPOLITANAS EM RELAÇÃO AO TOTAL DE MUNICÍPIOS DAS NOVE REGIÕES METROPOLITANAS (%)	Subsecretaria de Desenvolvimento Urbano			22	42	71	100	100	Último Valor

Plano PluriAnual

2024 - 2027

Programa: **2513 - DESENVOLVIMENTO URBANO INTEGRADO**

Produto: **2401 - GOVERNANÇA METROPOLITANA E ARTICULAÇÃO INTERFEDERATIVA**

Descrição do Produto:	ORGANIZAÇÃO DE SISTEMA DE INFORMAÇÕES MUNICIPAIS E METROPOLITANAS E APOIO PARA IMPLEMENTAÇÃO DE PLANOS E PROJETOS, ENGLOBANDO A REALIZAÇÃO DE CURSOS, PALESTRAS, REUNIÕES DE CONSELHOS E CÂMARAS TEMÁTICAS, MATERIAIS INFORMATIVOS, FERRAMENTAS DE GESTÃO.		
Classificação:	Melhoria de Gestão	**Meta Prioritária:**	Não
Objetivos de Desenvolvimento Sustentável:	11 CIDADES E COMUNIDADES SUSTENTÁVEIS		
Metas dos ODS:	ODS - 11.1 - Garantir o acesso de todos à habitação digna, adequada e acessível, aos serviços básicos, e urbanizar as favelas		
	ODS - 11.3 - Aumentar a urbanização inclusiva e sustentável e as capacidades para o planejamento e a gestão participativos, integrados e sustentáveis		
	ODS - 11.7 - Proporcionar o acesso universal a espaços públicos seguros, inclusivos, acessíveis e verdes		
Público-alvo:	Administração pública estadual e servidores públicos estaduais		
	Administração pública municipal		
Políticas Públicas:	Desenvolvimento Regional E Apoio Aos Municípios		
	Habitação E Urbanismo		
	Meio Ambiente E Mudanças Climáticas		
	Relações Institucionais		
	Saneamento E Segurança Hídrica		
Indicadores:	**Orçamentário**	5430 - NÚMERO DE EVENTOS TÉCNICOS REALIZADOS	
	Qualitativo	5442 - NÚMERO DE PARTICIPANTES NOS EVENTOS TÉCNICOS REALIZADOS NAS REGIÕES METROPOLITANAS	
Ações:	6083 - APOIO TÉCNICO À GOVERNANÇA METROPOLITANA E ARTICULAÇÃO INTERFEDERATIVA		

Indicadores do Produto	Fonte	Linha de Base		Metas Anuais do Produto				Meta Final PPA	
		Ano	Valor	2024	2025	2026	2027	Valor	Regra
NÚMERO DE EVENTOS TÉCNICOS REALIZADOS (unidade)	Subsecretaria de Desenvolvimento Urbano			144	144	144	144	576	Soma
NÚMERO DE PARTICIPANTES NOS EVENTOS TÉCNICOS REALIZADOS NAS REGIÕES METROPOLITANAS (unidade)	Subsecretaria de Desenvolvimento Urbano	2023	900	1.440	1.440	1.440	1.440	5.760	Soma

Plano PluriAnual

2024 - 2027

Programa: **2604 - MELHORIA DA GESTÃO AMBIENTAL E PROMOÇÃO DO DESENVOLVIMENTO SUSTENTÁVEL NO ESTADO**

Órgão: 26000 - SEC.DE MEIO AMBIENTE, INFRAEST. E LOGÍSTICA

Objetivos Estratégicos do Governo:	**OE - 02 - SAÚDE PÚBLICA COM MAIOR ACESSO, QUALIDADE, RESOLUTIVIDADE E TECNOLOGIA, PARA ENFRENTAMENTO DAS PRINCIPAIS CAUSAS DE PROBLEMAS DE SAÚDE**
	OE - 07 - MEIO AMBIENTE E RECURSOS NATURAIS PRESERVADOS, COM GARANTIA DE SUA INTEGRIDADE E EQUILÍBRIO PARA A MANUTENÇÃO DAS FUNÇÕES ECOLÓGICAS ESSENCIAIS À VIDA
	OE - 11 - GESTÃO PÚBLICA ÁGIL PARA UM GOVERNO DIGITAL, TRANSPARENTE, ÉTICO, TÉCNICO E FOCADO EM EXCELÊNCIA DOS SERVIÇOS
Diagnóstico do Programa:	A DETERIORAÇÃO DA QUALIDADE AMBIENTAL CAUSADA PELAS PRESSÕES ANTRÓPICAS NO AMBIENTE ALTERA A QUALIDADE DO MEIO BIÓTICO (TODOS OS ORGANISMOS VIVOS EM UM ECOSSISTEMA) E ABIÓTICO (FATORES FÍSICOS, QUÍMICOS E GEOLÓGICOS DO MEIO AMBIENTE) E POR CONSEQUÊNCIA TRAZ EFEITOS ADVERSOS NA SAÚDE DA POPULAÇÃO, NA FAUNA E NA FLORA.
Objetivo do Programa:	MELHORAR A EFICIÊNCIA DOS PROCESSOS DE LICENCIAMENTO AMBIENTAL, DO MONITORAMENTO DA QUALIDADE DO AR, DO SOLO E DAS PRAIAS LITORÂNEAS E DOS ATENDIMENTOS ÀS EMERGÊNCIAS QUÍMICAS
Abrangência Espacial:	Estado; **Tipo de Programa:** Setorial; **Classificação:** Finalístico
Objetivos de Desenvolvimento Sustentável:	
Metas dos ODS:	ODS - 03.9 - Reduzir as mortes e doenças por produtos químicos perigosos e poluição do ar, da água e do solo
	ODS - 03.d - Reforçar a capacidade para o alerta precoce e o gerenciamento de riscos de saúde
	ODS - 06.1 - Garantir o acesso universal e equitativo a água potável e segura
	ODS - 08.1 - Promover um crescimento econômico acima da média nos municípios mais pobres
	ODS - 09.1 - Desenvolver infraestrutura de qualidade, sustentável e resiliente para apoiar o desenvolvimento econômico e o bem-estar humano, com acesso equitativo e acessível
	ODS - 11.6 - Reduzir o impacto ambiental negativo das cidades na qualidade do ar e na gestão dos resíduos sólidos
	ODS - 12.4 - Promover o manejo saudável dos produtos químicos e seus resíduos
	ODS - 14.a - Melhorar a saúde dos oceanos e a biodiversidade marinha, promovendo o conhecimento científico, a pesquisa e a tecnologia marinha
	ODS - 15.1 - Promover a conservação, a recuperação e o uso sustentável de ecossistemas terrestres e de água doce e seus serviços
	ODS - 17.1 - Melhorar a arrecadação de impostos e de outras receitas
Público-alvo:	Pessoas afetadas por doenças
	População em geral
	População e setores econômicos diretamente afetados por alterações no meio ambiente
	Sistema de saúde
Políticas Públicas:	Desenvolvimento Regional E Apoio Aos Municípios
	Habitação E Urbanismo
	Indústria, Comércio E Serviços
	Infraestrutura
	Meio Ambiente E Mudanças Climáticas
	Saneamento E Segurança Hídrica
	Saúde
	Turismo, Desporto E Lazer
Indicadores:	4971 - PERCENTUAL DE PROCESSOS DE LICENCIAMENTO AMBIENTAL ANALISADOS DENTRO DO PRAZO LEGAL
	5004 - ICTEM - INDICADOR DE COLETA E TRATABILIDADE DE ESGOTO DA POPULAÇÃO URBANA DE MUNICÍPIO NOS MUNICÍPIOS PERTENCENTES ÀS UGRHI QUE COMPÕEM O RIO TIETÊ
Produtos:	2330 - LICENÇAS EMITIDAS PARA EMPREENDIMENTOS E ATIVIDADES COM AVALIAÇÃO DE IMPACTO AM
	2331 - LICENÇAS E DOCUMENTOS PARA EMPREENDIMENTOS/ ATIV NÃO SUJEITAS AO LIC COM AIA
	2335 - MONITORAMENTO DA QUALIDADE AMBIENTAL DO AR
	2336 - MONITORAMENTO DA QUALIDADE AMBIENTAL DAS PRAIAS LITORÂNEAS
	2340 - ATENDIMENTO EM EMERGÊNCIAS QUÍMICAS DECORRENTES DE RISCOS TECNOLÓGICOS
	2428 - FINANCIAMENTO DE PROJETOS AMBIENTAIS PELO FECOP
	2433 - FINANCIAMENTO DE PROJETOS PELO FEPRAC PARA A REVITALIZAÇÃO DE ÁREAS CONTAMINADAS

Plano PluriAnual

2024 - 2027

Programa: **2604 - MELHORIA DA GESTÃO AMBIENTAL E PROMOÇÃO DO DESENVOLVIMENTO SUSTENTÁVEL NO ESTADO**

Indicadores de Resultado do Programa	Fonte	Linha de Base		Metas Anuais do Programa				Meta Final PPA	
		Ano	Valor	2024	2025	2026	2027	Valor	Regra
PERCENTUAL DE PROCESSOS DE LICENCIAMENTO AMBIENTAL ANALISADOS DENTRO DO PRAZO LEGAL (%)	Cetesb - Sistema de Emissão de Documentos	2022	78	78	78,5	79	80	80	Último Valor
ICTEM - INDICADOR DE COLETA E TRATABILIDADE DE ESGOTO DA POPULAÇÃO URBANA DE MUNICÍPIO NOS MUNICÍPIOS PERTENCENTES ÀS UGRHI QUE COMPÕEM O RIO TIETÊ (unidade)	Cetesb - Sistema Infoáguas	2022	7,06	7,07	7,08	7,09	7,1	7,1	Último Valor

Orçamento do Programa	Total PPA
Valor Global (R$)	**2.089.617.216**
Orçamentárias	2.089.617.216
Correntes	1.098.021.990
Capital	991.595.226
Não-Orçamentárias	

Plano PluriAnual

2024 - 2027

Programa: **2604 - MELHORIA DA GESTÃO AMBIENTAL E PROMOÇÃO DO DESENVOLVIMENTO SUSTENTÁVEL NO ESTADO**

PRODUTOS DO PROGRAMA

Produto: **2330 - LICENÇAS EMITIDAS PARA EMPREENDIMENTOS E ATIVIDADES COM AVALIAÇÃO DE IMPACTO AM**

Descrição do Produto:	COMPOSTO PRIORITARIAMENTE PELAS LICENÇAS DE EMPREENDIMENTOS/OBRAS SUJEITOS AO LICENCIAMENTO COM AVALIAÇÃO DE IMPACTO AMBIENTAL E PELAS MANIFESTAÇÕES TÉCNICAS EMITIDAS NO ÂMBITO DO LICENCIAMENTO AMBIENTAL.		
Classificação:	Finalístico	**Meta Prioritária:**	Sim
Objetivos de Desenvolvimento Sustentável:	8 TRABALHO DECENTE E CRESCIMENTO ECONÔMICO		
Metas dos ODS:	ODS - 08.1 - Promover um crescimento econômico acima da média nos municípios mais pobres		
Público-alvo:	População e setores econômicos diretamente afetados por alterações no meio ambiente		
Políticas Públicas:	Indústria, Comércio E Serviços Infraestrutura Meio Ambiente E Mudanças Climáticas		
Indicadores:	**Orçamentário**	5055 - NÚMERO DE MANIFESTAÇÕES TÉCNICAS EMITIDAS COM AVALIAÇÃO DE IMPACTO AMBIENTAL	
	Qualitativo	5058 - PERCENTUAL DE SOLICITAÇÕES DE LICENCIAMENTO COM AVALIAÇÃO DE IMPACTO - AIA ANALISADAS EM RELAÇÃO AO TOTAL DE SOLICITAÇÕES ANÁLISADAS	
Ações:	6299 - GESTÃO E APRIMORAMENTO DO LICENCIAMENTO DE ALTO IMPACTO AMBIENTAL		

Indicadores do Produto	Fonte	Linha de Base		Metas Anuais do Produto				Meta Final PPA	
		Ano	Valor	2024	2025	2026	2027	Valor	Regra
NÚMERO DE MANIFESTAÇÕES TÉCNICAS EMITIDAS COM AVALIAÇÃO DE IMPACTO AMBIENTAL (unidade)	Cetesb - Relatório de Licenças e Atividades	2019-2022	2.698	2.779	2.835	2.863	2.892	11.369	Soma
PERCENTUAL DE SOLICITAÇÕES DE LICENCIAMENTO COM AVALIAÇÃO DE IMPACTO - AIA ANALISADAS EM RELAÇÃO AO TOTAL DE SOLICITAÇÕES ANÁLISADAS (%)	Cetesb - Relatório de Licenças e Atividades	2022	51	52	53	54	55	55	Último Valor

Plano PluriAnual

2024 - 2027

Programa: **2604 - MELHORIA DA GESTÃO AMBIENTAL E PROMOÇÃO DO DESENVOLVIMENTO SUSTENTÁVEL NO ESTADO**

Produto: **2331 - LICENÇAS E DOCUMENTOS PARA EMPREENDIMENTOS/ ATIV NÃO SUJEITAS AO LIC COM AIA**

Descrição do Produto:	LICENÇAS DE EMPREENDIMENTOS QUE DESENVOLVAM ATIVIDADES LISTADAS NO DECRETO ESTADUAL 8.468/76 E SUAS ALTERAÇÕES, ALÉM DE AUTORIZAÇÕES PARA INTERVENÇÃO EM RECURSOS NATURAIS E ALVARÁS PARA DESENVOLVIMENTO DE EMPREENDIMENTOS/ATIVIDADES EM ÁREA DE PROTEÇÃO DE MANANCIAIS - APM E EM ÁREA PROTEÇÃO E RECUPERAÇÃO DE MANANCIAIS – APRM.		
Classificação:	Finalístico	**Meta Prioritária:**	Sim
Objetivos de Desenvolvimento Sustentável:	6 ÁGUA POTÁVEL E SANEAMENTO; 8 TRABALHO DECENTE E CRESCIMENTO ECONÔMICO; 9 INDÚSTRIA, INOVAÇÃO E INFRAESTRUTURA		
Metas dos ODS:	ODS - 06.1 - Garantir o acesso universal e equitativo a água potável e segura		
	ODS - 08.1 - Promover um crescimento econômico acima da média nos municípios mais pobres		
	ODS - 09.1 - Desenvolver infraestrutura de qualidade, sustentável e resiliente para apoiar o desenvolvimento econômico e o bem-estar humano, com acesso equitativo e acessível		
Público-alvo:	População e setores econômicos diretamente afetados por alterações no meio ambiente		
Políticas Públicas:	Indústria, Comércio E Serviços Meio Ambiente E Mudanças Climáticas		
Indicadores:	**Orçamentário**	5063 - NÚMERO DE MANIFESTAÇÕES TÉCNICAS EMITIDAS PARA EMPREENDIMENTOS/ATIVIDADES NÃO SUJEITAS AO LICENCIAMENTO COM AIA	
	Qualitativo	5100 - PERCENTUAL DE SOLICITAÇÕES DE LICENCIAMENTO DE EMPREENDIMENTOS NÃO SUJEITOS AO LICENCIAMENTO COM AVALIAÇÃO DE IMPACTO ANALISADOS	
Ações:	5071 - GESTÃO E APRIMORAMENTO DO LICENCIAMENTO DE BAIXO IMPACTO AMBIENTAL		

Indicadores do Produto	Fonte	Linha de Base		Metas Anuais do Produto				Meta Final PPA	
		Ano	Valor	2024	2025	2026	2027	Valor	Regra
NÚMERO DE MANIFESTAÇÕES TÉCNICAS EMITIDAS PARA EMPREENDIMENTOS/ ATIVIDADES NÃO SUJEITAS AO LICENCIAMENTO COM AIA (unidade)	Cetesb	2019-2022	102.314	24.375	24.375	24.375	24.375	97.500	Soma
PERCENTUAL DE SOLICITAÇÕES DE LICENCIAMENTO DE EMPREENDIMENTOS NÃO SUJEITOS AO LICENCIAMENTO COM AVALIAÇÃO DE IMPACTO ANALISADOS (%)	Cetesb	2022	71	71	72	73	74	74	Último Valor

Plano PluriAnual

2024 - 2027

Programa: **2604 - MELHORIA DA GESTÃO AMBIENTAL E PROMOÇÃO DO DESENVOLVIMENTO SUSTENTÁVEL NO ESTADO**

Produto: **2335 - MONITORAMENTO DA QUALIDADE AMBIENTAL DO AR**

Descrição do Produto:	MEDIÇÃO SISTEMÁTICA DA QUALIDADE DO AR, PROMOVIDA PELA OPERAÇÃO DAS REDES DE MONITORAMENTO OPERADAS E MANTIDAS PELA CETESB, ONDE SÃO QUANTIFICADOS DIVERSOS POLUENTES ATMOSFÉRICOS E RESULTADOS AVALIADOS FRENTE AOS PADRÕES DE QUALIDADE LEGALMENTE ESTABELECIDOS		
Classificação:	Finalístico	**Meta Prioritária:**	Não
Objetivos de Desenvolvimento Sustentável:	14 VIDA NA ÁGUA		
Metas dos ODS:	ODS - 14.a - Melhorar a saúde dos oceanos e a biodiversidade marinha, promovendo o conhecimento científico, a pesquisa e a tecnologia marinha		
Público-alvo:	População em geral		
Políticas Públicas:	Meio Ambiente E Mudanças Climáticas Saneamento E Segurança Hídrica Saúde Turismo, Desporto E Lazer		
Indicadores:	**Orçamentário**	5527 - NÚMERO DE DADOS VÁLIDOS DE CONCENTRAÇÃO DE POLUENTES ATMOSFÉRICOS COLETADOS	
	Qualitativo	5108 - PERCENTUAL DE CLASSIFICAÇÃO BOA DA QUALIDADE DO AR DE ACORDO COM AS MEDIÇÕES DA REDE DE MONITORAMENTO DA CETESB.	
Ações:	6565 - MEDIÇÃO DA QUALIDADE DO AR		

Indicadores do Produto	Fonte	Linha de Base		Metas Anuais do Produto				Meta Final PPA	
		Ano	Valor	2024	2025	2026	2027	Valor	Regra
NÚMERO DE DADOS VÁLIDOS DE CONCENTRAÇÃO DE POLUENTES ATMOSFÉRICOS COLETADOS (unidade)	Cetesb	2020-2022	2.376.342	2.401.644	2.401.644	2.401.644	2.401.644	9.606.576	Soma
PERCENTUAL DE CLASSIFICAÇÃO BOA DA QUALIDADE DO AR DE ACORDO COM AS MEDIÇÕES DA REDE DE MONITORAMENTO DA CETESB. (%)	Cetesb	2014-2022	79	79	79	79	79	79	Média

Plano PluriAnual

2024 - 2027

Programa: **2604 - MELHORIA DA GESTÃO AMBIENTAL E PROMOÇÃO DO DESENVOLVIMENTO SUSTENTÁVEL NO ESTADO**

Produto: **2336 - MONITORAMENTO DA QUALIDADE AMBIENTAL DAS PRAIAS LITORÂNEAS**

Descrição do Produto:	MEDIÇÃO SISTEMÁTICA DA QUALIDADE DAS PRAIAS LITORÂNEAS, EFETUADA POR REDE DE MONITORAMENTO OPERADA E MANTIDA PELA CETESB, COM AVALIAÇÃO DE INDICADOR MICROBIOLÓGICO CUJOS RESULTADOS DEFINEM A CONDIÇÃO DE BALNEABILIDADE, PRÓPRIA OU IMPRÓPRIA, CONFORME OS PADRÕES DE QUALIDADE LEGALMENTE ESTABELECIDOS.		
Classificação:	Finalístico	**Meta Prioritária:**	Não
Objetivos de Desenvolvimento Sustentável:	3 SAÚDE E BEM-ESTAR		
Metas dos ODS:	ODS - 03.d - Reforçar a capacidade para o alerta precoce e o gerenciamento de riscos de saúde		
Público-alvo:	Pessoas afetadas por doenças		
	População em geral		
	População e setores econômicos diretamente afetados por alterações no meio ambiente		
Políticas Públicas:	Meio Ambiente E Mudanças Climáticas		
	Saúde		
Indicadores:	**Orçamentário**	5115 - NÚMERO DE COLETAS NOS PONTOS DE PRAIAS LITORÂNEAS	
	Qualitativo	5119 - PERCENTUAL DE PONTOS DE PRAIAS MONITORADOS CLASSIFICADOS COMO PRÓPRIOS	
Ações:	5065 - MEDIÇÃO DA QUALIDADE DA BANEABILIDADE DAS PRAIAS LITORÂNEAS		

Indicadores do Produto	Fonte	Linha de Base		Metas Anuais do Produto				Meta Final PPA	
		Ano	Valor	2024	2025	2026	2027	Valor	Regra
NÚMERO DE COLETAS NOS PONTOS DE PRAIAS LITORÂNEAS (unidade)	Cetesb	2022	8.736	8.736	8.736	8.736	8.736	34.944	Soma
PERCENTUAL DE PONTOS DE PRAIAS MONITORADOS CLASSIFICADOS COMO PRÓPRIOS (%)	Cetesb	2022	81	79	79	79	79	79	Média

Plano PluriAnual

2024 - 2027

Programa: **2604 - MELHORIA DA GESTÃO AMBIENTAL E PROMOÇÃO DO DESENVOLVIMENTO SUSTENTÁVEL NO ESTADO**

Produto: **2340 - ATENDIMENTO EM EMERGÊNCIAS QUÍMICAS DECORRENTES DE RISCOS TECNOLÓGICOS**

Descrição do Produto:	RESPOSTA RÁPIDA AO ATENDIMENTO A EMERGÊNCIAS QUÍMICAS NO ESTADO DE SÃO PAULO, VISANDO À MINIMIZAÇÃO DOS IMPACTOS À SAÚDE E A SEGURANÇA DA POPULAÇÃO, AO MEIO AMBIENTE, AO PATRIMÔNIO PÚBLICO PRIVADO, GERADAS POR ACIDENTES EM ATIVIDADES INDUSTRIAIS, TRANSPORTE RODOVIÁRIOS, FERROVIÁRIO, MARÍTIMO, AQUAVIÁRIO, ARMAZENAMENTO E DE MANIPULAÇÃO DE PRODUTOS QUÍMICOS, PETROQUÍMICOS E DE PETRÓLEO.		
Classificação:	Finalístico	**Meta Prioritária:**	Não
Objetivos de Desenvolvimento Sustentável:	3 SAÚDE E BEM-ESTAR		
Metas dos ODS:	ODS - 03.9 - Reduzir as mortes e doenças por produtos químicos perigosos e poluição do ar, da água e do solo		
Público-alvo:	População e setores econômicos diretamente afetados por alterações no meio ambiente		
Políticas Públicas:	Meio Ambiente E Mudanças Climáticas Saúde		
Indicadores:	**Qualitativo**	5133 - PERCENTUAL DE ATENDIMENTO A EMERGÊNCIAS QUÍMICAS EM ATÉ 60 MINUTOS, DO ACIONAMENTO À SAÍDA A CAMPO	
Ações:	8382 - AÇÕES EM EMERGÊNCIAS QUÍMICAS		

Indicadores do Produto	Fonte	Linha de Base		Metas Anuais do Produto				Meta Final PPA	
		Ano	Valor	2024	2025	2026	2027	Valor	Regra
PERCENTUAL DE ATENDIMENTO A EMERGÊNCIAS QUÍMICAS EM ATÉ 60 MINUTOS, DO ACIONAMENTO À SAÍDA A CAMPO (%)	Cetesb	2020-2022	77	80	80	80	80	80	Média

Plano PluriAnual

2024 - 2027

Programa: **2604 - MELHORIA DA GESTÃO AMBIENTAL E PROMOÇÃO DO DESENVOLVIMENTO SUSTENTÁVEL NO ESTADO**

Produto: **2428 - FINANCIAMENTO DE PROJETOS AMBIENTAIS PELO FECOP**

Descrição do Produto:	APOIAR FINANCEIRAMENTE A IMPLEMENTAÇÃO DE PROJETOS RELACIONADOS AO CONTROLE, À PRESERVAÇÃO E À MELHORIA DAS CONDIÇÕES DO MEIO AMBIENTE NO ESTADO DE SÃO PAULO, CONTRIBUINDO, EM ESPECIAL, PARA EVOLUÇÃO DOS SISTEMAS DE GESTÃO DE RESÍDUOS SÓLIDOS MUNICIPAIS EM ATENDIMENTO AO PROPOSTO NO PLANO DE RESÍDUOS SÓLIDOS DO ESTADO, BEM COMO A RECUPERAÇÃO DA BIODIVERSIDADE E REVEGETAÇÃO DE NASCENTES OU ÁREAS DE PRESERVAÇÃO PERMANENTE.		
Classificação:	Finalístico	**Meta Prioritária:**	Não
Objetivos de Desenvolvimento Sustentável:	12 CONSUMO E PRODUÇÃO RESPONSÁVEIS; 17 PARCERIAS E MEIOS DE IMPLEMENTAÇÃO		
Metas dos ODS:	ODS - 12.4 - Promover o manejo saudável dos produtos químicos e seus resíduos		
	ODS - 17.1 - Melhorar a arrecadação de impostos e de outras receitas		
Público-alvo:	População e setores econômicos diretamente afetados por alterações no meio ambiente		
Políticas Públicas:	Desenvolvimento Regional E Apoio Aos Municípios Meio Ambiente E Mudanças Climáticas Saúde		
Indicadores:	**Orçamentário**	5260 - NÚMERO DE PROJETOS FINANCIADOS PELO FECOP - FUNDO ESTADUAL DE CONTROLE DA POLUIÇÃO	
	Qualitativo	5262 - PERCENTUAL DE EXECUÇÃO CONTRATUAL DOS PROJETOS FINANCIADOS PELO FECOP	
Ações:	1359 - APOIO A PROJETOS DE MELHORIA DE MEIO AMBIENTE.		

Indicadores do Produto	Fonte	Linha de Base		Metas Anuais do Produto				Meta Final PPA	
		Ano	Valor	2024	2025	2026	2027	Valor	Regra
NÚMERO DE PROJETOS FINANCIADOS PELO FECOP - FUNDO ESTADUAL DE CONTROLE DA POLUIÇÃO (unidade)	Cetesb e Fundação Florestal	2020-2023	393	30	80	120	110	340	Soma
PERCENTUAL DE EXECUÇÃO CONTRATUAL DOS PROJETOS FINANCIADOS PELO FECOP (%)	Cetesb, Prefeituras e Fundação Florestal	2023	68	30	63	70	75	75	Último Valor

Plano PluriAnual

2024 - 2027

Programa: **2604 - MELHORIA DA GESTÃO AMBIENTAL E PROMOÇÃO DO DESENVOLVIMENTO SUSTENTÁVEL NO ESTADO**

Produto: **2433 - FINANCIAMENTO DE PROJETOS PELO FEPRAC PARA A REVITALIZAÇÃO DE ÁREAS CONTAMINADAS**

Descrição do Produto:	APOIO FINANCEIRO PARA A IMPLEMENTAÇÃO DE AÇÕES DE INVESTIGAÇÃO E REMEDIAÇÃO, VISANDO A REVITALIZAÇÃO DE ÁREAS EM QUE A SUA EXPANSÃO, REDESENVOLVIMENTO OU REUSO APRESENTE COMPLICAÇÕES DEVIDO À EXISTÊNCIA DE CONTAMINAÇÃO.		
Classificação:	Finalístico	**Meta Prioritária:**	Não
Objetivos de Desenvolvimento Sustentável:			
Metas dos ODS:	ODS - 11.6 - Reduzir o impacto ambiental negativo das cidades na qualidade do ar e na gestão dos resíduos sólidos		
	ODS - 15.1 - Promover a conservação, a recuperação e o uso sustentável de ecossistemas terrestres e de água doce e seus serviços		
	ODS - 17.1 - Melhorar a arrecadação de impostos e de outras receitas		
Público-alvo:	População e setores econômicos diretamente afetados por alterações no meio ambiente		
	Sistema de saúde		
Políticas Públicas:	Habitação E Urbanismo Meio Ambiente E Mudanças Climáticas Saúde		
Indicadores:	**Orçamentário**	5267 - NÚMERO DE PARECERES TÉCNICOS EMITIDOS COMO AGENTE TÉCNICO DO FEPRAC, EM PROJETOS DE REVITALIZAÇÃO DE ÁREAS CONTAMINADAS (IDENTIFICAÇÃO, DIAGNÓSTICO E REABILITAÇÃO)	
	Qualitativo	5522 - NÚMERO DE PROJETOS FINANCIADOS COM RECURSOS DO FEPRAC, NA IDENTIFICAÇÃO, DIAGNÓSTICO E REABILITAÇÃO DE ÁREAS CONTAMINADAS	
Ações:	2311 - APOIO À INVESTIG E REMEDIAÇÃO DE ÁREAS CONTAMINADAS		

Indicadores do Produto	Fonte	Linha de Base		Metas Anuais do Produto				Meta Final PPA	
		Ano	Valor	2024	2025	2026	2027	Valor	Regra
NÚMERO DE PARECERES TÉCNICOS EMITIDOS COMO AGENTE TÉCNICO DO FEPRAC, EM PROJETOS DE REVITALIZAÇÃO DE ÁREAS CONTAMINADAS (IDENTIFICAÇÃO, DIAGNÓSTICO E REABILITAÇÃO) (unidade)	Cetesb - Secretaria Executiva do Feprac	2020-2022	1	2	2	2	2	8	Soma
NÚMERO DE PROJETOS FINANCIADOS COM RECURSOS DO FEPRAC, NA IDENTIFICAÇÃO, DIAGNÓSTICO E REABILITAÇÃO DE ÁREAS CONTAMINADAS (unidade)	Cetesb - Secretaria Executiva do Feprac	2020-2022	1	2	2	2	2	8	Soma

Plano PluriAnual

2024 - 2027

Programa: **2617 - EDUC. AMBIENTAL, PESQUISA CIENTÍFICA, INOVAÇÃO TECNOLÓG E GESTÃO DO CONHECIMENTO**

Órgão: 26000 - SEC.DE MEIO AMBIENTE, INFRAEST. E LOGÍSTICA

Objetivos Estratégicos do Governo:	**OE - 01 - EDUCAÇÃO PÚBLICA COM EFETIVIDADE, QUALIDADE E ACESSO AMPLIADOS, PARA GERAÇÃO DE OPORTUNIDADES E REDUÇÃO DAS DESIGUALDADES**
	OE - 07 - MEIO AMBIENTE E RECURSOS NATURAIS PRESERVADOS, COM GARANTIA DE SUA INTEGRIDADE E EQUILÍBRIO PARA A MANUTENÇÃO DAS FUNÇÕES ECOLÓGICAS ESSENCIAIS À VIDA
	OE - 08 - SETOR PRODUTIVO COMPETITIVO E EMPREENDEDORISMO FORTALECIDO, COM CAPITAL HUMANO QUALIFICADO, GERAÇÃO DE EMPREGOS E AMBIENTE PROPÍCIO À INOVAÇÃO
Diagnóstico do Programa:	PROBLEMAS AMBIENTAIS RECORRENTES OCASIONADOS POR COMPORTAMENTOS AMBIENTAIS INADEQUADOS DOS CIDADÃOS, DOS SETORES PRODUTIVOS E DA SOCIEDADE EM GERAL. DIFICULDADES NA CONTINUIDADE E COMPETITIVIDADE DAS PESQUISAS CIENTÍFICAS E TECNOLÓGICAS COM VISTAS AO CONHECIMENTO, PROTEÇÃO E USO DA DIVERSIDADE BIOLÓGICA E GEOLÓGICA, PREFERENCIALMENTE AQUELAS QUE SUBSIDIEM POLÍTICAS PÚBLICAS AMBIENTAIS DE MITIGAÇÃO
Objetivo do Programa:	FORTALECER A APLICAÇÃO DA POLÍTICA ESTADUAL DE EDUCAÇÃO AMBIENTAL. GERAR E DISSEMINAR CONHECIMENTO SOBRE O MEIO AMBIENTE; ORIENTAR A EXECUÇÃO DA POL. EST. DO MEIO AMBIENTE E O SIEFLOR. MANTER E AMPLIAR A INFRA. DE PESQUISA E DO PATRIMÔNIO CIENTÍFICO. FORNECER O SUPORTE ÀS PESQUISAS INOVADORAS E ATENDIMENTO ÀS DEMANDAS TÉCNICAS E CIENTÍFICAS NO DESENVOLVIMENTO E IMPLEMENTAÇÃO DE POLÍTICAS PÚBLICAS
Abrangência Espacial:	Estado — **Tipo de Programa:** Setorial — **Classificação:** Finalístico
Objetivos de Desenvolvimento Sustentável:	
Metas dos ODS:	ODS - 04.c - Ampliar o número de professores qualificados
	ODS - 09.5 - Fortalecer a pesquisa científica e as capacidades tecnológicas das indústrias
	ODS - 11.b - Aumentar o número de cidades com políticas e planos para mitigação, adaptação e resiliência a mudanças climáticas e gestão de riscos de desastres
	ODS - 12.8 - Promover informações e a conscientização para o desenvolvimento sustentável e estilos de vida em harmonia com a natureza
	ODS - 13.3 - Melhorar a educação, a conscientização e a capacidade sobre mudança do clima
	ODS - 14.a - Melhorar a saúde dos oceanos e a biodiversidade marinha, promovendo o conhecimento científico, a pesquisa e a tecnologia marinha
	ODS - 15.5 - Reduzir a degradação de habitat naturais, a perda de biodiversidade e a extinção de espécies ameaçadas
	ODS - 17.17 - Promover parcerias públicas, público-privadas e com a sociedade civil para apoiar os objetivos de desenvolvimento sustentável
	ODS - 17.9 - Promover a capacitação para apoiar os planos voltados aos objetivos de desenvolvimento sustentável
Público-alvo:	Administração pública estadual e servidores públicos estaduais
	Administração pública municipal
	Estudantes
	População em geral
Políticas Públicas:	Capacitação
	Meio Ambiente E Mudanças Climáticas
Indicadores:	4715 - NÚMERO DE BENEFICIÁRIOS DO PROGRAMA
	4722 - NÚMERO DE MUNICÍPIOS ATINGIDOS POR AÇÕES EDUCATIVAS
	4731 - NÚMERO DE PRODUÇÃO TECNICA VINCULADO AS POLÍTICAS PÚBLICAS DE MEIO AMBIENTE
	4732 - NÚMERO DE AMOSTRAS DE COLEÇÕES CIENTÍFICAS REGISTRADAS/PROTEGIDAS
Produtos:	2161 - PRODUÇÃO E DIFUSÃO DE CONTEÚDOS DE EDUCAÇÃO AMBIENTAL E MEIO AMBIENTE
	2222 - CAPACITAÇÃO E FORMAÇÃO SOBRE ED. AMBIENTAL E POLÍTICAS PÚBLICAS EM MEIO AMBIENTE
	2269 - QUALIFICAÇÃO E ORIENTAÇÃO EM EDUCAÇÃO AMBIENTAL PARA POLÍTICAS PÚBLICAS
	2278 - MONITORAMENTO DA EDUCAÇÃO AMBIENTAL NO ESTADO DE SÃO PAULO
	2284 - PESQUISA CIENTIFICA, INOVAÇÃO TECNOLÓGICA E ACERVOS PROTEGIDOS
	2288 - CAPACITAÇÃO E DIFUSÃO DO CONHECIMENTO AMBIENTAL - ESCOLA SUPERIOR DA CETESB
	2290 - PESQUISA E INOVAÇÃO EM CONSERVAÇÃO DA FAUNA, MEIO AMBIENTE E BIOTECNOLOGIA

Plano PluriAnual

2024 - 2027

Programa: **2617 - EDUC. AMBIENTAL, PESQUISA CIENTÍFICA, INOVAÇÃO TECNOLÓG E GESTÃO DO CONHECIMENTO**

Indicadores de Resultado do Programa	Fonte	Linha de Base		Metas Anuais do Programa				Meta Final PPA	
		Ano	Valor	2024	2025	2026	2027	Valor	Regra
NÚMERO DE BENEFICIÁRIOS DO PROGRAMA (unidade)	Coordenadoria de Educação Ambiental, IPA, Coordenadoria de Fauna Silvestre e Cetesb			403.760	413.810	423.835	433.860	1.675.265	Soma
NÚMERO DE MUNICÍPIOS ATINGIDOS POR AÇÕES EDUCATIVAS (unidade)	Coordenadoria de Educação Ambiental			75	100	115	130	130	Último Valor
NÚMERO DE PRODUÇÃO TECNICA VINCULADO AS POLÍTICAS PÚBLICAS DE MEIO AMBIENTE (unidade)	Instituto de Pesquisas Ambientais e Coordenadoria de Fauna Silvestre			1.155	1.205	1.255	1.305	4.920	Soma
NÚMERO DE AMOSTRAS DE COLEÇÕES CIENTÍFICAS REGISTRADAS/PROTEGIDAS (unidade)	Instituto de Pesquisas Ambientais e Coordenadoria de Fauna Silvestre			680.100	683.500	686.900	690.400	690.400	Último Valor

Orçamento do Programa	Total PPA
Valor Global (R$)	**54.391.604**
Orçamentárias	54.391.604
Correntes	35.475.519
Capital	18.916.085
Não-Orçamentárias	

Plano PluriAnual

2024 - 2027

Programa: **2617 - EDUC. AMBIENTAL, PESQUISA CIENTÍFICA, INOVAÇÃO TECNOLÓG E GESTÃO DO CONHECIMENTO**

PRODUTOS DO PROGRAMA

Produto: **2161 - PRODUÇÃO E DIFUSÃO DE CONTEÚDOS DE EDUCAÇÃO AMBIENTAL E MEIO AMBIENTE**

Descrição do Produto:	PRODUÇÃO E DIFUSÃO DE CONTEÚDOS SOBRE EDUCAÇÃO AMBIENTAL E MEIO AMBIENTE VOLTADA PARA O PÚBLICO EM GERAL (CIDADÃOS E COLETIVOS), EDUCANDOS E EDUCADORES FORMAIS E NÃO FORMAIS E PROFISSIONAIS DA GESTÃO PÚBLICA ESTADUAL E MUNICIPAIS, VISANDO A AMPLIAÇÃO DO ALCANCE DOS CONTEÚDOS E CONHECIMENTOS SOBRE EDUCAÇÃO AMBIENTAL E MEIO AMBIENTE AOS PÚBLICOS-ALVO DA POLÍTICA ESTADUAL DE EDUCAÇÃO AMBIENTAL.		
Classificação:	Finalístico	**Meta Prioritária:**	Não
Objetivos de Desenvolvimento Sustentável:			
Metas dos ODS:	ODS - 12.8 - Promover informações e a conscientização para o desenvolvimento sustentável e estilos de vida em harmonia com a natureza		
	ODS - 17.17 - Promover parcerias públicas, público-privadas e com a sociedade civil para apoiar os objetivos de desenvolvimento sustentável		
Público-alvo:	Administração pública estadual e servidores públicos estaduais		
	Administração pública municipal		
Políticas Públicas:	Meio Ambiente E Mudanças Climáticas		
Indicadores:	**Orçamentário**	4740 - NÚMERO DE AÇÕES DE DIVULGAÇÃO E DISTRIBUIÇÃO DE CONTEÚDOS DE EDUCAÇÃO AMBIENTAL E MEIO AMBIENTE REALIZADAS	
	Qualitativo	4747 - NÚMERO DE ATORES COMUNICADOS COM OS CONTEÚDOS DE EDUCAÇÃO AMBIENTAL E MEIO AMBIENTE	
Ações:	6513 - AÇÕES PARA PRODUÇÃO E DIFUSÃO DE EDUCAÇÃO AMBIENTAL		

Indicadores do Produto	Fonte	Linha de Base		Metas Anuais do Produto				Meta Final PPA	
		Ano	Valor	2024	2025	2026	2027	Valor	Regra
NÚMERO DE AÇÕES DE DIVULGAÇÃO E DISTRIBUIÇÃO DE CONTEÚDOS DE EDUCAÇÃO AMBIENTAL E MEIO AMBIENTE REALIZADAS (unidade)	Coordenadoria de Educação Ambiental			2.300	2.400	2.500	2.600	9.800	Soma
NÚMERO DE ATORES COMUNICADOS COM OS CONTEÚDOS DE EDUCAÇÃO AMBIENTAL E MEIO AMBIENTE (unidade)	Coordenadoria de Educação Ambiental			91	91	91	91	364	Soma

Plano PluriAnual

2024 - 2027

Programa: **2617 - EDUC. AMBIENTAL, PESQUISA CIENTÍFICA, INOVAÇÃO TECNOLÓG E GESTÃO DO CONHECIMENTO**

Produto: **2222 - CAPACITAÇÃO E FORMAÇÃO SOBRE ED. AMBIENTAL E POLÍTICAS PÚBLICAS EM MEIO AMBIENTE**

Descrição do Produto:	CAPACITAÇÃO E FORMAÇÃO PARA O PÚBLICO EM GERAL (CIDADÃOS E COLETIVOS), EDUCANDOS E EDUCADORES FORMAIS E NÃO FORMAIS, PROFISSIONAIS DA GESTÃO PÚBLICA ESTADUAL E MUNICIPAIS E DEMAIS ATORES CHAVE DO ESTADO SOBRE EDUCAÇÃO AMBIENTAL E POLÍTICAS PÚBLICAS EM MEIO AMBIENTE.¿		
Classificação:	Finalístico	**Meta Prioritária:**	Não
Objetivos de Desenvolvimento Sustentável:	4 EDUCAÇÃO DE QUALIDADE; 12 CONSUMO E PRODUÇÃO RESPONSÁVEIS; 17 PARCERIAS E MEIOS DE IMPLEMENTAÇÃO		
Metas dos ODS:	ODS - 04.c - Ampliar o número de professores qualificados		
	ODS - 12.8 - Promover informações e a conscientização para o desenvolvimento sustentável e estilos de vida em harmonia com a natureza		
	ODS - 17.17 - Promover parcerias públicas, público-privadas e com a sociedade civil para apoiar os objetivos de desenvolvimento sustentável		
Público-alvo:	Administração pública estadual e servidores públicos estaduais		
	Administração pública municipal		
	População em geral		
Políticas Públicas:	Meio Ambiente E Mudanças Climáticas		
Indicadores:	**Orçamentário**	4862 - NÚMERO DE CURSOS E CAPACITAÇÕES REALIZADAS PELA OU COM PARTICIPAÇÃO DA COORDENADORIA DE EDUCAÇÃO AMBIENTAL	
	Qualitativo	4867 - NÚMERO DE PARTICIPANTES DOS CURSOS E CAPACITAÇÕES PROMOVIDOS PELA COORDENADORIA DE EDUCAÇÃO AMBIENTAL	
Ações:	6514 - PRODUÇÃO E APLICAÇÃO DE CURSOS EM ED AMB E POL PUB		

Indicadores do Produto	Fonte	Linha de Base		Metas Anuais do Produto				Meta Final PPA	
		Ano	Valor	2024	2025	2026	2027	Valor	Regra
NÚMERO DE CURSOS E CAPACITAÇÕES REALIZADAS PELA OU COM PARTICIPAÇÃO DA COORDENADORIA DE EDUCAÇÃO AMBIENTAL (unidade)	Coordenadoria de Educação Ambiental			31	31	31	31	124	Soma
NÚMERO DE PARTICIPANTES DOS CURSOS E CAPACITAÇÕES PROMOVIDOS PELA COORDENADORIA DE EDUCAÇÃO AMBIENTAL (unidade)	Coordenadoria de Educação Ambiental			3.550	3.550	3.550	3.550	14.200	Soma

Plano PluriAnual

2024 - 2027

Programa: **2617 - EDUC. AMBIENTAL, PESQUISA CIENTÍFICA, INOVAÇÃO TECNOLÓG E GESTÃO DO CONHECIMENTO**

Produto: **2269 - QUALIFICAÇÃO E ORIENTAÇÃO EM EDUCAÇÃO AMBIENTAL PARA POLÍTICAS PÚBLICAS**

Descrição do Produto:	QUALIFICAÇÃO E ORIENTAÇÃO EM EDUCAÇÃO AMBIENTAL PARA POLÍTICAS PÚBLICAS, COM VISTAS À INSERÇÃO E QUALIFICAÇÃO DO COMPONENTE EDUCAÇÃO AMBIENTAL EM PLANOS, PROGRAMAS, PROJETOS E AÇÕES DA GESTÃO PÚBLICA E OU PARA O BEM PÚBLICO COLETIVO		
Classificação:	Finalístico	**Meta Prioritária:**	Não
Objetivos de Desenvolvimento Sustentável:			
Metas dos ODS:	ODS - 11.b - Aumentar o número de cidades com políticas e planos para mitigação, adaptação e resiliência a mudanças climáticas e gestão de riscos de desastres		
	ODS - 12.8 - Promover informações e a conscientização para o desenvolvimento sustentável e estilos de vida em harmonia com a natureza		
	ODS - 13.3 - Melhorar a educação, a conscientização e a capacidade sobre mudança do clima		
Público-alvo:	Administração pública estadual e servidores públicos estaduais		
	Administração pública municipal		
	População em geral		
Políticas Públicas:	Meio Ambiente E Mudanças Climáticas		
Indicadores:	**Qualitativo**	4897 - NÚMERO DE AÇÕES DE QUALIFICAÇÃO/ORIENTAÇÃO SOBRE EDUCAÇÃO AMBIENTAL PARA POLÍTICAS OU BEM PÚBLICO REALIZADAS PELA COORDENADORIA DE EDUC. AMBIENTAL	
Ações:	8372 - AÇÃO PARA QUALIFICAÇÃO E ORIENTAÇÃO EM ED AMB PARA POLÍTICAS PÚBLICAS		

Indicadores do Produto	Fonte	Linha de Base		Metas Anuais do Produto				Meta Final PPA	
		Ano	Valor	2024	2025	2026	2027	Valor	Regra
NÚMERO DE AÇÕES DE QUALIFICAÇÃO/ORIENTAÇÃO SOBRE EDUCAÇÃO AMBIENTAL PARA POLÍTICAS OU BEM PÚBLICO REALIZADAS PELA COORDENADORIA DE EDUC. AMBIENTAL (unidade)	Coordenadoria de Educação Ambiental			215	215	215	215	860	Soma

Plano PluriAnual

2024 - 2027

Programa: **2617 - EDUC. AMBIENTAL, PESQUISA CIENTÍFICA, INOVAÇÃO TECNOLÓG E GESTÃO DO CONHECIMENTO**

Produto: **2278 - MONITORAMENTO DA EDUCAÇÃO AMBIENTAL NO ESTADO DE SÃO PAULO**

Descrição do Produto:	MONITORAMENTO DA POLÍTICA DE EDUCAÇÃO AMBIENTAL NO ESTADO DE SÃO PAULO, PREVENDO A (I) ESTRUTURAÇÃO DE UMA PLATAFORMA COM BANCO DE DADOS, (II) ALIMENTAÇÃO DE INFORMAÇÕES ONLINE E (III) GERAÇÃO DE DIAGNÓSTICOS A PARTIR DOS CONTEÚDOS REUNIDOS, PREVENDO A PUBLICAÇÃO DOS MESMOS PARA CONSUMO DA POPULAÇÃO EM GERAL		
Classificação:	Finalístico	**Meta Prioritária:**	Não
Objetivos de Desenvolvimento Sustentável:	12 CONSUMO E PRODUÇÃO RESPONSÁVEIS		
Metas dos ODS:	ODS - 12.8 - Promover informações e a conscientização para o desenvolvimento sustentável e estilos de vida em harmonia com a natureza		
Público-alvo:	Administração pública estadual e servidores públicos estaduais		
	Administração pública municipal		
	População em geral		
Políticas Públicas:	Meio Ambiente E Mudanças Climáticas		
Indicadores:	**Orçamentário**	4918 - NÚMERO DE INFORMAÇÕES REGISTRADAS E DISPONIBILIZADAS NA PLATAFORMA	
	Qualitativo	4925 - NUMERO DE ACESSO DA PLATAFORMA DE DADOS DE MONITORAMENTO DA EDUCAÇÃO AMBIENTAL	
Ações:	6530 - DIAGNÓSTICOS E MONITORAMENTO SOBRE EDUCAÇÃO AMBIENTAL		

Indicadores do Produto	Fonte	Linha de Base		Metas Anuais do Produto				Meta Final PPA	
		Ano	Valor	2024	2025	2026	2027	Valor	Regra
NÚMERO DE INFORMAÇÕES REGISTRADAS E DISPONIBILIZADAS NA PLATAFORMA (unidade)	Coordenadoria de Educação Ambiental			7	7	7	7	28	Soma
NUMERO DE ACESSO DA PLATAFORMA DE DADOS DE MONITORAMENTO DA EDUCAÇÃO AMBIENTAL (unidade)	Coordenadoria de Educação Ambiental			50	60	70	80	260	Soma

Plano PluriAnual

2024 - 2027

Programa: **2617 - EDUC. AMBIENTAL, PESQUISA CIENTÍFICA, INOVAÇÃO TECNOLÓG E GESTÃO DO CONHECIMENTO**

Produto: **2284 - PESQUISA CIENTIFICA, INOVAÇÃO TECNOLÓGICA E ACERVOS PROTEGIDOS**

Descrição do Produto:	DESENVOLVER PESQUISAS PARA APOIO À GESTÃO AMBIENTAL; GERAR CONHECIMENTO SOBRE BIODIVERSIDADE, BOTÂNICA, GEOCIÊNCIAS E CIÊNCIAS FLORESTAIS; IMPLEMENTAR A POLÍTICA INSTITUCIONAL DE INOVAÇÃO; DISSEMINAR O CONHECIMENTO ATRAVÉS DA FORM E CAPAC CONTINUADA EM PES CIENT SOBRE MEIO AMBIENTE, BEM COMO DO FOMENTO À DIVULGAÇÃO CIENT E À INOV TECN, MANTER OS ACERVOS E MATERIAL GENÉTICO COM VISTAS À PRESERVAÇÃO, RECUPERAÇÃO, PESQUISA E DIVULGAÇÃO DO PATRIMÔNIO NATURAL E CULTURAL; PRESTAR SERVIÇOS TÉCNICOS ESPECIALIZADOS A ÓRGÃOS PÚBLICOS E À COMUNIDADE EM GERAL, OBSERVADAS AS NORMAS APLICÁVEIS		
Classificação:	Finalístico	**Meta Prioritária:**	Sim
Objetivos de Desenvolvimento Sustentável:	9 INDÚSTRIA, INOVAÇÃO E INFRAESTRUTURA; 13 AÇÃO CONTRA A MUDANÇA GLOBAL DO CLIMA; 14 VIDA NA ÁGUA		
Metas dos ODS:	ODS - 09.5 - Fortalecer a pesquisa científica e as capacidades tecnológicas das indústrias		
	ODS - 13.3 - Melhorar a educação, a conscientização e a capacidade sobre mudança do clima		
	ODS - 14.a - Melhorar a saúde dos oceanos e a biodiversidade marinha, promovendo o conhecimento científico, a pesquisa e a tecnologia marinha		
Público-alvo:	População em geral		
Políticas Públicas:	Meio Ambiente E Mudanças Climáticas		
Indicadores:	**Orçamentário**	4938 - NÚMERO DE PROJETOS DE PESQUISA CIENTÍFICA E INOVAÇÃO TECNOLÓGICA REGISTRADOS	
	Qualitativo	4939 - NÚMERO DE ATENDIMENTOS E ACESSOS ON-LINE A INFORMAÇÕES DAS COLEÇÕES E ACERVOS	
Ações:	4311 - PESQUISA CIENTÍFICA, INOVAÇÃO E CAPACITAÇÃO EM MEIO AMBIENTE		
	6532 - GESTÃO DE COLEÇÕES		

Indicadores do Produto	Fonte	Linha de Base		Metas Anuais do Produto				Meta Final PPA	
		Ano	Valor	2024	2025	2026	2027	Valor	Regra
NÚMERO DE PROJETOS DE PESQUISA CIENTÍFICA E INOVAÇÃO TECNOLÓGICA REGISTRADOS (unidade)	Instituto de Pesquisas Ambientais			81	85	89	93	348	Soma
NÚMERO DE ATENDIMENTOS E ACESSOS ON-LINE A INFORMAÇÕES DAS COLEÇÕES E ACERVOS (unidade)	Instituto de Pesquisas Ambientais			919.800.000	965.790.000	1.014.079.500	1.064.783.475	3.964.452.975	Soma

Plano PluriAnual

2024 - 2027

Programa: **2617 - EDUC. AMBIENTAL, PESQUISA CIENTÍFICA, INOVAÇÃO TECNOLÓG E GESTÃO DO CONHECIMENTO**

Produto: **2288 - CAPACITAÇÃO E DIFUSÃO DO CONHECIMENTO AMBIENTAL - ESCOLA SUPERIOR DA CETESB**

Descrição do Produto:	CAPACITAÇÃO E DIFUSÃO DO CONHECIMENTO PARA FUNCIONÁRIOS DA CETESB E PARA O PÚBLICO EXTERNO NACIONAL E INTERNACIONAL, POR MEIO DE CURSOS PRESENCIAIS E A DISTÂNCIA (ESPECIALIZAÇÃO, EXTENSÃO E CURTA DURAÇÃO), TREINAMENTOS PRÁTICOS E EVENTOS TÉCNICOS (PALESTRAS, SEMINÁRIOS ETC.)		
Classificação:	Finalístico	**Meta Prioritária:**	Não
Objetivos de Desenvolvimento Sustentável:	17 PARCERIAS E MEIOS DE IMPLEMENTAÇÃO		
Metas dos ODS:	ODS - 17.9 - Promover a capacitação para apoiar os planos voltados aos objetivos de desenvolvimento sustentável		
Público-alvo:	Administração pública estadual e servidores públicos estaduais		
	Administração pública municipal		
	População em geral		
Políticas Públicas:	Capacitação		
	Meio Ambiente E Mudanças Climáticas		
Indicadores:	**Orçamentário**	4946 - NÚMERO DE PARTICIPAÇÕES INTERNAS E EXTERNAS EM CURSOS E EVENTOS TÉCNICOS PRESENCIAIS E À DISTÂNCIA.	
	Qualitativo	4948 - PERCENTUAL DE CURSOS MINISTRADOS COM NOTA >= 3,5 NA PESQUISA DE SATISFAÇÃO	
Ações:	6247 - PLANEJAMENTO, REALIZAÇÃO E AVALIAÇÃO DE CURSOS E EVENTOS TÉCNICOS		

Indicadores do Produto	Fonte	Linha de Base		Metas Anuais do Produto				Meta Final PPA	
		Ano	Valor	2024	2025	2026	2027	Valor	Regra
NÚMERO DE PARTICIPAÇÕES INTERNAS E EXTERNAS EM CURSOS E EVENTOS TÉCNICOS PRESENCIAIS E À DISTÂNCIA. (unidade)	Cetesb	2022	3.537	3.650	3.650	3.650	3.650	14.600	Soma
PERCENTUAL DE CURSOS MINISTRADOS COM NOTA >= 3,5 NA PESQUISA DE SATISFAÇÃO (%)	Cetesb	2022	74,5	75	76	77	78	78	Último Valor

Plano PluriAnual

2024 - 2027

Programa: **2617 - EDUC. AMBIENTAL, PESQUISA CIENTÍFICA, INOVAÇÃO TECNOLÓG E GESTÃO DO CONHECIMENTO**

Produto: **2290 - PESQUISA E INOVAÇÃO EM CONSERVAÇÃO DA FAUNA, MEIO AMBIENTE E BIOTECNOLOGIA**

Descrição do Produto:	DESENVOLVIMENTO DE PESQUISAS EM CONSERVAÇÃO DA FAUNA, MEIO AMBIENTE E INOVAÇÃO TECNOLÓGICA, POR MEIO DE PROJETOS, PARCERIAS, MANUTENÇÃO DE RECURSOS GENÉTICOS DA BIODIVERSIDADE, EMISSÃO DE LAUDOS E PARECERES TÉCNICOS E CAPACITAÇÃO PROFISSIONAL.		
Classificação:	Finalístico	**Meta Prioritária:**	Não
Objetivos de Desenvolvimento Sustentável:			
Metas dos ODS:	ODS - 09.5 - Fortalecer a pesquisa científica e as capacidades tecnológicas das indústrias		
	ODS - 13.3 - Melhorar a educação, a conscientização e a capacidade sobre mudança do clima		
	ODS - 15.5 - Reduzir a degradação de habitat naturais, a perda de biodiversidade e a extinção de espécies ameaçadas		
Público-alvo:	Estudantes		
	População em geral		
Políticas Públicas:	Meio Ambiente E Mudanças Climáticas		
Indicadores:	**Orçamentário**	4949 - NÚMERO DE DOCUMENTOS TÉCNICOS E CIENTÍFICOS PRODUZIDOS	
	Qualitativo	4951 - NÚMERO DE PRODUÇÕES EM INOVAÇÃO PARA CONSERVAÇÃO DA FAUNA, MEIO AMBIENTE E BIOTECNOLOGIA	
Ações:	6515 - DESENV DA PESQ E INOV SOBRE CONSERV DA FAUNA,MEIO AMBIENTE E BIOTECNOLOGIA		

Indicadores do Produto	Fonte	Linha de Base		Metas Anuais do Produto				Meta Final PPA	
		Ano	Valor	2024	2025	2026	2027	Valor	Regra
NÚMERO DE DOCUMENTOS TÉCNICOS E CIENTÍFICOS PRODUZIDOS (unidade)	Coordenadoria de Fauna Silvestre			250	300	350	400	1.300	Soma
NÚMERO DE PRODUÇÕES EM INOVAÇÃO PARA CONSERVAÇÃO DA FAUNA, MEIO AMBIENTE E BIOTECNOLOGIA (unidade)	Coordenadoria de Fauna Silvestre			0	0	0	1	1	Último Valor

Plano PluriAnual

2024 - 2027

Programa: **2618 - PROTEÇÃO, CONSERVAÇÃO, RESTAURAÇÃO E USO SUSTENTÁVEL DA BIODIVERSIDADE**

Órgão: 26000 - SEC.DE MEIO AMBIENTE, INFRAEST. E LOGÍSTICA

Objetivos Estratégicos do Governo:	**OE - 07 - MEIO AMBIENTE E RECURSOS NATURAIS PRESERVADOS, COM GARANTIA DE SUA INTEGRIDADE E EQUILÍBRIO PARA A MANUTENÇÃO DAS FUNÇÕES ECOLÓGICAS ESSENCIAIS À VIDA**
Diagnóstico do Programa:	OBSERVA-SE A PERDA E DEGRADAÇÃO DA BIODIVERSIDADE, ECOSSISTEMAS E PAISAGENS, ALÉM DO SEU USO SUSTENTÁVEL, PROVISÃO DE SEUS SERVIÇOS ECOSSISTÊMICOS, DA SOCIOBIODIVERSIDADE E DA BIOECONOMIA ABAIXO DO POTENCIAL. DOS MUNICÍPIOS PAULISTAS, 21% POSSUEM A COBERTURA DE VEGETAÇÃO NATIVA INFERIOR A 10% (IF, 2020). DIVERSAS CAUSAS CONTRIBUEM PARA ESTE CENÁRIO: IMPACTOS À VEGETAÇÃO NATIVA E AOS RECURSOS NATUR
Objetivo do Programa:	DESENVOLVER, IMPLEMENTAR OU FOMENTAR POLÍTICAS PÚBLICAS E PESQUISAS QUE CONTRIBUAM COM A DIMINUIÇÃO DA PERDA E DEGRADAÇÃO DA BIODIVERSIDADE, ECOSSISTEMAS E PAISAGENS, SUA PROTEÇÃO, CONSERVAÇÃO IN SITU E EX SITU, RESTAURAÇÃO E USO SUSTENTÁVEL, A MELHORIA NA PROVISÃO DE SEUS SERVIÇOS ECOSSISTÊMICOS, A PROMOÇÃO DA SOCIOBIODIVERSIDADE E DA BIOECONOMIA E A MITIGAÇÃO E ADAPTAÇÃO ÀS MUDANÇAS CLIMÁTICAS.
Abrangência Espacial:	Estado; **Tipo de Programa:** Setorial; **Classificação:** Finalístico
Objetivos de Desenvolvimento Sustentável:	
Metas dos ODS:	ODS - 02.4 - Garantir a produção sustentável de alimentos e práticas agrícolas resilientes que preservem os ecossistemas
	ODS - 03.3 - Combater as epidemias de AIDS, tuberculose, malária e outras doenças transmissíveis
	ODS - 03.6 - Reduzir as mortes e os ferimentos por acidentes em estradas
	ODS - 08.3 - Promover políticas que estimulem o emprego decente, o empreendedorismo, a criatividade e a inovação, e o crescimento das micro e pequenas empresas
	ODS - 11.4 - Proteger e salvaguardar o patrimônio cultural e natural
	ODS - 15.1 - Promover a conservação, a recuperação e o uso sustentável de ecossistemas terrestres e de água doce e seus serviços
	ODS - 15.2 - Combater o desmatamento e promover o reflorestamento e a gestão sustentável das florestas
	ODS - 15.5 - Reduzir a degradação de habitat naturais, a perda de biodiversidade e a extinção de espécies ameaçadas
	ODS - 15.7 - Combater a caça ilegal e o tráfico de espécies protegidas da flora e da fauna
	ODS - 15.9 - Integrar os valores dos ecossistemas e da biodiversidade ao planejamento estadual, ao desenvolvimento, à redução da pobreza e às contas
	ODS - 16.6 - Desenvolver instituições eficazes, responsáveis e transparentes
	ODS - 16.7 - Garantir a tomada de decisão responsiva, inclusiva, participativa e representativa
	ODS - 17.7 - Promover o desenvolvimento, a transferência e a difusão de tecnologias ambientalmente corretas
Público-alvo:	Administração pública estadual e servidores públicos estaduais
	Administração pública municipal
	População em geral
	População e setores econômicos diretamente afetados por alterações no meio ambiente
	População rural
	Povos e comunidades tradicionais
Políticas Públicas:	Agropecuária
	Ciência E Tecnologia
	Desenvolvimento Regional E Apoio Aos Municípios
	Meio Ambiente E Mudanças Climáticas
	Saneamento E Segurança Hídrica
	Saúde
Indicadores:	5129 - ÁREAS DE ECOSSISTEMAS E PAISAGENS SOB CONSERVAÇÃO, RESTAURAÇÃO, REPARAÇÃO OU USO SUSTENTÁVEL
	5137 - PERCENTUAL DE ESPÉCIES DA FAUNA SILVESTRE PAULISTA AMEAÇADA DE EXTINÇÃO CONTEMPLADAS EM ESTRATÉGIAS DE CONSERVAÇÃO
	5143 - NÚMERO DE MUNICÍPIOS ATENDIDOS POR POLÍTICAS PÚBLICAS DE PROTEÇÃO, CONSERVAÇÃO, RESTAURAÇÃO E USO SUSTENTÁVEL DA BIODIVERSIDADE
	5167 - NÚMERO DE INSTRUMENTOS FORMALIZADOS COM MUNICÍPIOS PARA A PROMOÇÃO DE POLÍTICAS DE PROTEÇÃO, CONSERVAÇÃO, RESTAURAÇÃO E USO SUSTENTÁVEL DA BIODIVERSIDADE E DE BEM ESTAR-ANIMAL
Produtos:	2113 - PAISAGENS E ECOSSISTEMAS EM CONSERVAÇÃO, RESTAURAÇÃO E USO SUSTENTÁVEL
	2166 - PLANOS DE AÇÃO PARA CONSERVAÇÃO DE ESPÉCIES AMEAÇADAS DE EXTINÇÃO
	2167 - CONSERVAÇÃO INTEGRADA DE FAUNA SILVESTRE
	2169 - CONSERVAÇÃO EX SITU DA FAUNA SILVESTRE AMEAÇADA DE EXTINÇÃO E REDE DE DESTINAÇÃO
	2170 - PROMOÇÃO DA COEXISTÊNCIA HUMANO-FAUNA-SILVESTRE-CÃES-GATOS
	2171 - PREVENÇÃO, FISCALIZAÇÃO E MONITORAMENTO AMBIENTAL
	2172 - GESTÃO DE AUTOS DE INFRAÇÃO AMBIENTAL E REPARAÇÃO DE DANOS AO MEIO AMBIENTE
	2173 - PROTEÇÃO, AMPARO E BEM-ESTAR DE CÃES E GATOS

Plano PluriAnual

2024 - 2027

Programa: **2618 - PROTEÇÃO, CONSERVAÇÃO, RESTAURAÇÃO E USO SUSTENTÁVEL DA BIODIVERSIDADE**

Indicadores de Resultado do Programa	Fonte	Linha de Base		Metas Anuais do Programa				Meta Final PPA	
		Ano	Valor	2024	2025	2026	2027	Valor	Regra
ÁREAS DE ECOSSISTEMAS E PAISAGENS SOB CONSERVAÇÃO, RESTAURAÇÃO, REPARAÇÃO OU USO SUSTENTÁVEL (ha)	Coordenadoria de Fiscalização Ambiental e Programa Refloresta	2020-2022	6.500	10.600	11.300	11.300	11.300	44.500	Soma
PERCENTUAL DE ESPÉCIES DA FAUNA SILVESTRE PAULISTA AMEAÇADA DE EXTINÇÃO CONTEMPLADAS EM ESTRATÉGIAS DE CONSERVAÇÃO (%)	Coordenadoria de Fiscalização Ambiental, Coordenadoria de Fauna Silvestre e ICMBio	2023	1,17	1,17	1,33	1,5	1,67	1,67	Último Valor
NÚMERO DE MUNICÍPIOS ATENDIDOS POR POLÍTICAS PÚBLICAS DE PROTEÇÃO, CONSERVAÇÃO, RESTAURAÇÃO E USO SUSTENTÁVEL DA BIODIVERSIDADE (unidade)	CFB, CFS, CDSA e Unidade Gestora do Programa Refloresta	2023	401	404	410	411	418	418	Último Valor
NÚMERO DE INSTRUMENTOS FORMALIZADOS COM MUNICÍPIOS PARA A PROMOÇÃO DE POLÍTICAS DE PROTEÇÃO, CONSERVAÇÃO, RESTAURAÇÃO E USO SUSTENTÁVEL DA BIODIVERSIDADE E DE BEM ESTAR-ANIMAL (unidade)	CFB, CFS, CDSA e Unidade Gestora do Programa Refloresta	2023	61	62	67	66	69	69	Último Valor

INDICADOR REGIONALIZADO: NÚMERO DE INSTRUMENTOS FORMALIZADOS COM MUNICÍPIOS PARA A PROMOÇÃO DE POLÍTICAS DE PROTEÇÃO, CONSERVAÇÃO, RESTAURAÇÃO E USO SUSTENTÁVEL DA BIODIVERSIDADE E DE BEM ESTAR-ANIMAL (unidade)

Região	Município	Metas Anuais do Programa				Meta Final PPA
		2024	2025	2026	2027	Valor
ARAÇATUBA	ANDRADINA	1	1	1	1	1
ARAÇATUBA	ARAÇATUBA	1	1	1	1	1
ARAÇATUBA	BIRIGUI	1	1	1	1	1
ARAÇATUBA	BURITAMA	1	1	1	1	1
ARAÇATUBA	CASTILHO	2	2	2	2	2
ARAÇATUBA	PENÁPOLIS	1	1	1	1	1
ARAÇATUBA	PEREIRA BARRETO	1	1	1	1	1
BAURU	AREALVA	1	1	1	1	1
BAURU	BARIRI	1	1	1	1	1
BAURU	BARRA BONITA	1	1	1	1	1
BAURU	BORACÉIA	1	1	1	1	1
BAURU	CAFELÂNDIA	1	1	1	1	1
BAURU	IACANGA	1	1	1	1	1
BAURU	IGARAÇU DO TIETÊ	1	1	1	1	1
BAURU	ITAPUÍ	1	1	1	1	1
BAURU	JAÚ	1	1	1	1	1
BAURU	MACATUBA	1	1	1	1	1
BAURU	MINEIROS DO TIETÊ	2	2	2	2	2
BAURU	PEDERNEIRAS	2	2	2	2	2

Plano PluriAnual

2024 - 2027

Programa: **2618 - PROTEÇÃO, CONSERVAÇÃO, RESTAURAÇÃO E USO SUSTENTÁVEL DA BIODIVERSIDADE**

INDICADOR REGIONALIZADO: NÚMERO DE INSTRUMENTOS FORMALIZADOS COM MUNICÍPIOS PARA A PROMOÇÃO DE POLÍTICAS DE PROTEÇÃO, CONSERVAÇÃO, RESTAURAÇÃO E USO SUSTENTÁVEL DA BIODIVERSIDADE E DE BEM ESTAR-ANIMAL (unidade)

Região	Município	Metas Anuais do Programa				Meta Final PPA
		2024	2025	2026	2027	Valor
BAURU	PONGAÍ	1	1	1	1	1
BAURU	PROMISSÃO	1	1	1	1	1
BAURU	REGINÓPOLIS	2	2	2	2	2
BAURU	SABINO	1	1	1	1	1
CAMPINAS	CABREUVA	1	1	1	1	1
CENTRAL	BORBOREMA	1	1	1	1	1
CENTRAL	IBITINGA	1	2	2	2	2
GRANDE SÃO PAULO	ARUJÁ	1	2	1	2	2
GRANDE SÃO PAULO	BIRITIBA-MIRIM	1	2	2	2	2
GRANDE SÃO PAULO	FERRAZ DE VASCONCELOS	2	2	2	2	2
GRANDE SÃO PAULO	GUARAREMA	1	1	1	1	1
GRANDE SÃO PAULO	GUARULHOS	1	2	1	2	2
GRANDE SÃO PAULO	ITAQUAQUECETUBA	1	1	1	1	1
GRANDE SÃO PAULO	MOGI DAS CRUZES	2	2	3	3	3
GRANDE SÃO PAULO	OSASCO	1	1	1	1	1
GRANDE SÃO PAULO	POÁ	2	2	2	2	2
GRANDE SÃO PAULO	SALESÓPOLIS	3	3	3	3	3
GRANDE SÃO PAULO	SANTANA DE PARNAÍBA	1	1	1	1	1
GRANDE SÃO PAULO	SÃO PAULO	2	3	2	3	3
GRANDE SÃO PAULO	SUZANO	1	1	2	2	2
SÃO JOSÉ DO RIO PRETO	ADOLFO	1	1	1	1	1
SÃO JOSÉ DO RIO PRETO	NOVO HORIZONTE	1	1	1	1	1
SÃO JOSÉ DO RIO PRETO	UBARANA	1	1	1	1	1
SÃO JOSÉ DOS CAMPOS	SANTA BRANCA	3	2	3	2	2
SOROCABA	CONCHAS	1	1	1	1	1
SOROCABA	ITU	1	1	1	1	1
SOROCABA	LARANJAL PAULISTA	2	2	2	2	2
SOROCABA	PORTO FELIZ	0	1	0	1	1
SOROCABA	SALTO	1	1	1	1	1
SOROCABA	TIETÊ	2	2	2	2	2

Plano PluriAnual

2024 - 2027

Programa: **2618 - PROTEÇÃO, CONSERVAÇÃO, RESTAURAÇÃO E USO SUSTENTÁVEL DA BIODIVERSIDADE**

Orçamento do Programa	Total PPA
Valor Global (R$)	**501.450.245**
Orçamentárias	501.450.245
Correntes	202.750.297
Capital	298.699.948
Não-Orçamentárias	

Plano PluriAnual

2024 - 2027

Programa: **2618 - PROTEÇÃO, CONSERVAÇÃO, RESTAURAÇÃO E USO SUSTENTÁVEL DA BIODIVERSIDADE**

PRODUTOS DO PROGRAMA

Produto: **2113 - PAISAGENS E ECOSSISTEMAS EM CONSERVAÇÃO, RESTAURAÇÃO E USO SUSTENTÁVEL**

Descrição do Produto:	RESULTADO DAS AÇÕES DE APOIO, INCENTIVO, INSTRUMENTOS E PARCERIAS (INCLUINDO PSA) VOLTADAS À CONSERVAÇÃO, RESTAURAÇÃO E USO SUSTENTÁVEL DE PAISAGENS E ECOSSISTEMAS. CONTEMPLA MANEJO DA VEGETAÇÃO, RESTAURAÇÃO ECOLÓGICA, IMPLANTAÇÃO DE FLORESTAS MULTIFUNCIONAIS, SISTEMAS AGROFLORESTAIS E SILVIPASTORIS E DEMAIS SOLUÇÕES BASEADAS NA NATUREZA E BOAS PRÁTICAS ASSOCIADAS.		
Classificação:	Finalístico	**Meta Prioritária:**	Sim
Objetivos de Desenvolvimento Sustentável:	2 FOME ZERO E AGRICULTURA SUSTENTÁVEL; 8 TRABALHO DECENTE E CRESCIMENTO ECONÔMICO; 15 VIDA TERRESTRE		
Metas dos ODS:	ODS - 02.4 - Garantir a produção sustentável de alimentos e práticas agrícolas resilientes que preservem os ecossistemas		
	ODS - 08.3 - Promover políticas que estimulem o emprego decente, o empreendedorismo, a criatividade e a inovação, e o crescimento das micro e pequenas empresas		
	ODS - 15.1 - Promover a conservação, a recuperação e o uso sustentável de ecossistemas terrestres e de água doce e seus serviços		
Público-alvo:	Administração pública municipal		
	População rural		
	Povos e comunidades tradicionais		
Políticas Públicas:	Agropecuária		
	Ciência E Tecnologia		
	Desenvolvimento Regional E Apoio Aos Municípios		
	Meio Ambiente E Mudanças Climáticas		
	Saneamento E Segurança Hídrica		
Indicadores:	**Orçamentário**	5199 - NÚMERO DE PROJETOS ESTRUTURANTES PARA AMPLIAÇÃO DA CONSERVAÇÃO, RESTAURAÇÃO E USO SUSTENTÁVEL DE ECOSSISTEMAS E PAISAGENS	
	Qualitativo	5195 - NÚMERO DE AÇÕES DE CONSERVAÇÃO, RESTAURAÇÃO OU USO SUSTENTÁVEL REGISTRADAS	
Ações:	2353 - SUSTENTABILIDADE AMBIENTAL - MICROBACIAS		
	2539 - CONEXÃO MATA ATLÂNTICA - GEF/BID		
	6535 - CONSERVAÇÃO, RESTAURAÇÃO E USO SUSTENTÁVEL DE PAISAGENS E ECOSSISTEMAS		

Indicadores do Produto	Fonte	Linha de Base		Metas Anuais do Produto				Meta Final PPA	
		Ano	Valor	2024	2025	2026	2027	Valor	Regra
NÚMERO DE PROJETOS ESTRUTURANTES PARA AMPLIAÇÃO DA CONSERVAÇÃO, RESTAURAÇÃO E USO SUSTENTÁVEL DE ECOSSISTEMAS E PAISAGENS (unidade)	Coordenadoria de Fiscalização e Biodiversidade e Unidade de Coordenação do Programa Refloresta-SP	2023	3	8	8	6	6	9	Manualmente
NÚMERO DE AÇÕES DE CONSERVAÇÃO, RESTAURAÇÃO OU USO SUSTENTÁVEL REGISTRADAS (unidade)	Coordenadoria de Fiscalização e Biodiversidade e Unidade de Coordenação do Programa Refloresta-SP	2020-2022	706	857	907	957	1.007	3.728	Soma

Plano PluriAnual

2024 - 2027

Programa: **2618 - PROTEÇÃO, CONSERVAÇÃO, RESTAURAÇÃO E USO SUSTENTÁVEL DA BIODIVERSIDADE**

Produto: **2166 - PLANOS DE AÇÃO PARA CONSERVAÇÃO DE ESPÉCIES AMEAÇADAS DE EXTINÇÃO**

Descrição do Produto:	CONTEMPLA A ELABORAÇÃO, EXECUÇÃO, MONITORAMENTO, AVALIAÇÃO E COORDENAÇÃO DE PLANOS DE AÇÃO PARA A CONSERVAÇÃO DE ESPÉCIES AMEAÇADAS DE EXTINÇÃO, BEM COMO A PARTICIPAÇÃO DA PASTA NO PROGRAMA NACIONAL DE CONSERVAÇÃO DAS ESPÉCIES AMEAÇADAS DE EXTINÇÃO (PRÓ-ESPÉCIES) E RESPECTIVOS PLANOS E AÇÕES.		
Classificação:	Finalístico	**Meta Prioritária:**	Não
Objetivos de Desenvolvimento Sustentável:			
Metas dos ODS:	ODS - 15.5 - Reduzir a degradação de habitat naturais, a perda de biodiversidade e a extinção de espécies ameaçadas		
	ODS - 16.7 - Garantir a tomada de decisão responsiva, inclusiva, participativa e representativa		
	ODS - 17.7 - Promover o desenvolvimento, a transferência e a difusão de tecnologias ambientalmente corretas		
Público-alvo:	População em geral		
	População e setores econômicos diretamente afetados por alterações no meio ambiente		
Políticas Públicas:	Meio Ambiente E Mudanças Climáticas		
Indicadores:	**Orçamentário**	5196 - NÚMERO DE ATIVIDADES REALIZADAS PARA EXECUÇÃO E GESTÃO DE PLANO DE AÇÃO PARA CONSERVAÇÃO DE ESPÉCIES AMEAÇADAS	
	Qualitativo	5204 - PERCENTUAL DE ESPÉCIES DA FLORA E FAUNA PAULISTA AVALIADAS QUANTO A SEU RISCO DE EXTINÇÃO	
Ações:	6536 - GESTÃO E EXECUÇÃO DE PLANOS DE AÇÃO VOLTADOS A ESPÉCIES AMEAÇADAS DE EXTINÇÃO		

Indicadores do Produto	Fonte	Linha de Base		Metas Anuais do Produto				Meta Final PPA	
		Ano	Valor	2024	2025	2026	2027	Valor	Regra
NÚMERO DE ATIVIDADES REALIZADAS PARA EXECUÇÃO E GESTÃO DE PLANO DE AÇÃO PARA CONSERVAÇÃO DE ESPÉCIES AMEAÇADAS (unidade)	Coordenadoria de Fiscalização e Biodiversidade e ICMBio			30	40	41	25	136	Soma
PERCENTUAL DE ESPÉCIES DA FLORA E FAUNA PAULISTA AVALIADAS QUANTO A SEU RISCO DE EXTINÇÃO (%)	Coordenadoria de Fauna Silvestre e Instituto de Pesquisas Ambientais			12,93	12,93	2,75	2,75	31,36	Soma

Plano PluriAnual

2024 - 2027

Programa: **2618 - PROTEÇÃO, CONSERVAÇÃO, RESTAURAÇÃO E USO SUSTENTÁVEL DA BIODIVERSIDADE**

Produto: **2167 - CONSERVAÇÃO INTEGRADA DE FAUNA SILVESTRE**

Descrição do Produto:	EFETIVA CONSERVAÇÃO DA FAUNA SILVESTRE, POR MEIO DE: PROMOÇÃO DE COEXISTÊNCIA HUMANO-FAUNA; REGULAMENTAÇÃO E ELABORAÇÃO DE DIRETRIZES TÉCNICAS RELATIVAS À SAÚDE ÚNICA E PARA DEFINIÇÃO DE MEDIDAS MITIGADORAS E COMPENSATÓRIAS VOLTADAS À FAUNA SILVESTRE NO ÂMBITO DO LICENCIAMENTO AMBIENTAL ESTADUAL; FORTALECIMENTO DA REDE DE DESTINAÇÃO DE FAUNA SILVESTRE E EXÓTICA.		
Classificação:	Finalístico	**Meta Prioritária:**	Sim
Objetivos de Desenvolvimento Sustentável:	15 VIDA TERRESTRE; 17 PARCERIAS E MEIOS DE IMPLEMENTAÇÃO		
Metas dos ODS:	ODS - 15.5 - Reduzir a degradação de habitat naturais, a perda de biodiversidade e a extinção de espécies ameaçadas		
	ODS - 17.7 - Promover o desenvolvimento, a transferência e a difusão de tecnologias ambientalmente corretas		
Público-alvo:	População em geral		
	População e setores econômicos diretamente afetados por alterações no meio ambiente		
	População rural		
Políticas Públicas:	Meio Ambiente E Mudanças Climáticas		
	Saúde		
Indicadores:	**Orçamentário**	5102 - NÚMERO DE MUNICÍPIOS CAPACITADOS E NORMAS/ORIENTAÇÕES TÉCNICAS ELABORADAS.	
	Qualitativo	5603 - ÍNDICE DE CONSERVAÇÃO INTEGRADA DA FAUNA SILVESTRE	
Ações:	6533 - PROMOÇÃO DA CONSERVAÇÃO INTEGRADA DE FAUNA SILVESTRE		

Indicadores do Produto	Fonte	Linha de Base		Metas Anuais do Produto				Meta Final PPA	
		Ano	Valor	2024	2025	2026	2027	Valor	Regra
NÚMERO DE MUNICÍPIOS CAPACITADOS E NORMAS/ ORIENTAÇÕES TÉCNICAS ELABORADAS. (unidade)	CFS			50	51	50	51	202	Soma
ÍNDICE DE CONSERVAÇÃO INTEGRADA DA FAUNA SILVESTRE (unidade)	CFS			4	29	4	30	67	Soma

Plano PluriAnual

2024 - 2027

Programa: **2618 - PROTEÇÃO, CONSERVAÇÃO, RESTAURAÇÃO E USO SUSTENTÁVEL DA BIODIVERSIDADE**

Produto: **2169 - CONSERVAÇÃO EX SITU DA FAUNA SILVESTRE AMEAÇADA DE EXTINÇÃO E REDE DE DESTINAÇÃO**

Descrição do Produto:	EMPREENDIMENTOS DE FAUNA SILVESTRE SOB CUIDADOS HUMANOS AMPLIADOS E MANTIDOS COM VISTAS A: FORTALECIMENTO DA REDE DE DESTINAÇÃO DE FAUNA SILVESTRE E EXÓTICA DO ESTADO, CONTEMPLANDO CONSTRUÇÃO E MANUTENÇÃO DE CETRAS, TANTO COM RECURSOS PRÓPRIOS DO ESTADO E QUANTO POR MEIO DE PARCERIAS; REALIZAÇÃO DE PROGRAMAS DE REPRODUÇÃO EX SITU DE ESPÉCIES BRASILEIRAS AMEAÇADAS DE EXTINÇÃO POR MEIO DE CRIADOURO CIENTÍFICO ESTADUAL.		
Classificação:	Finalístico	**Meta Prioritária:**	Sim
Objetivos de Desenvolvimento Sustentável:	15 VIDA TERRESTRE		
Metas dos ODS:	ODS - 15.5 - Reduzir a degradação de habitat naturais, a perda de biodiversidade e a extinção de espécies ameaçadas		
Público-alvo:	População em geral		
	População e setores econômicos diretamente afetados por alterações no meio ambiente		
Políticas Públicas:	Meio Ambiente E Mudanças Climáticas		
Indicadores:	**Orçamentário**	5117 - NÚMERO DE CENTROS DE TRIAGEM E REABILITAÇÃO DE ANIMAIS SILVESTRES CONSTRUÍDOS OU MANTIDOS	
	Qualitativo	5605 - ÍNDICE DE CONSERVAÇÃO EX SITU DE ESPÉCIES DE FAUNA AMEAÇADAS DE EXTINÇÃO	
Ações:	6073 - IMPLANTAÇÃO E MANUTENÇÃO DE CENTROS DE CONSERV FAUNA SILVESTRE		

Indicadores do Produto	Fonte	Linha de Base		Metas Anuais do Produto				Meta Final PPA	
		Ano	Valor	2024	2025	2026	2027	Valor	Regra
NÚMERO DE CENTROS DE TRIAGEM E REABILITAÇÃO DE ANIMAIS SILVESTRES CONSTRUÍDOS OU MANTIDOS (unidade)	CFS			1	1	1	1	4	Soma
ÍNDICE DE CONSERVAÇÃO EX SITU DE ESPÉCIES DE FAUNA AMEAÇADAS DE EXTINÇÃO (unidade)	CFS			3	3	3,17	3,29	12,46	Soma

Plano PluriAnual

2024 - 2027

Programa: **2618 - PROTEÇÃO, CONSERVAÇÃO, RESTAURAÇÃO E USO SUSTENTÁVEL DA BIODIVERSIDADE**

Produto: **2170 - PROMOÇÃO DA COEXISTÊNCIA HUMANO-FAUNA-SILVESTRE-CÃES-GATOS**

Descrição do Produto:	POLÍTICA PÚBLICA IMPLANTADA E MONITORADA COM VISTAS À PROMOÇÃO DA COEXISTÊNCIA HUMANO-FAUNA SILVESTRE-CÃES-GATOS, SOB A ABORDAGEM DA SAÚDE ÚNICA, A PARTIR DE AÇÕES DE EDUCOMUNICAÇÃO PARA SENSIBILIZAÇÃO DA POPULAÇÃO PARA A GUARDA RESPONSÁVEL, DE DIAGNÓSTICO DA DINÂMICA POPULACIONAL E DA ECOLOGIA DO MOVIMENTO DE CÃES E GATOS E DO CONTROLE POPULACIONAL DESTES ANIMAIS, REALIZADAS NO INTERIOR E ENTORNO DE UNIDADES DE CONSERVAÇÃO PAULISTA SELECIONADAS.		
Classificação:	Finalístico	**Meta Prioritária:**	Não
Objetivos de Desenvolvimento Sustentável:			
Metas dos ODS:	ODS - 15.5 - Reduzir a degradação de habitat naturais, a perda de biodiversidade e a extinção de espécies ameaçadas		
	ODS - 17.7 - Promover o desenvolvimento, a transferência e a difusão de tecnologias ambientalmente corretas		
Público-alvo:	Administração pública municipal		
	População em geral		
	Povos e comunidades tradicionais		
Políticas Públicas:	Meio Ambiente E Mudanças Climáticas Saúde		
Indicadores:	**Orçamentário**	5331 - NÚMERO DE AÇÕES DE COEXISTÊNCIA HUMANO-FAUNA SILVESTRE-CÃES-GATOS REALIZADAS	
	Qualitativo	5343 - PERCENTUAL DE MUNICÍPIOS QUE RECEBERAM E REALIZARAM AÇÕES DE EDUCOMUNICAÇÃO PARA SENSIBILIZAÇÃO QUANTO A GUARDA RESPONSÁVEL	
Ações:	6531 - PROMOÇÃO DA COEXISTÊNCIA HUMANO-FAUNA-SILVESTRE-CÃES-GATOS		

Indicadores do Produto	Fonte	Linha de Base		Metas Anuais do Produto				Meta Final PPA	
		Ano	Valor	2024	2025	2026	2027	Valor	Regra
NÚMERO DE AÇÕES DE COEXISTÊNCIA HUMANO-FAUNA SILVESTRE-CÃES-GATOS REALIZADAS (unidade)	Coordenadoria de Fauna Silvestre e Coordenadoria de Defesa e Saúde Animal	2019-2021	49	148	147	77	89	461	Soma
PERCENTUAL DE MUNICÍPIOS QUE RECEBERAM E REALIZARAM AÇÕES DE EDUCOMUNICAÇÃO PARA SENSIBILIZAÇÃO QUANTO A GUARDA RESPONSÁVEL (%)	Coordenadoria de Fauna Silvestre			40,43	43,80	43,25	44,95	44,95	Último Valor

Plano PluriAnual

2024 - 2027

Programa: **2618 - PROTEÇÃO, CONSERVAÇÃO, RESTAURAÇÃO E USO SUSTENTÁVEL DA BIODIVERSIDADE**

Produto: **2171 - PREVENÇÃO, FISCALIZAÇÃO E MONITORAMENTO AMBIENTAL**

Descrição do Produto:	AÇÕES DE PREVENÇÃO, FISCALIZAÇÃO E MONITORAMENTO AMBIENTAL, INCLUINDO ARTICULAÇÃO PARA ATUAÇÃO INTEGRADA DE ÓRGÃOS E INSTITUIÇÕES PÚBLICAS E PRIVADAS, PARA PROTEGER E REDUZIR PRESSÕES E RISCOS AOS BENS AMBIENTAIS E À BIODIVERSIDADE, PREVENIR, REPRIMIR E COMBATER DANOS AMBIENTAIS E INCÊNDIOS FLORESTAIS, ATENDER DENÚNCIAS, PROTEGER E MONITORAR ÁREAS DE VULNERABILIDADE E/OU INTERESSE AMBIENTAL		
Classificação:	Finalístico	**Meta Prioritária:**	Não
Objetivos de Desenvolvimento Sustentável:	11 CIDADES E COMUNIDADES SUSTENTÁVEIS; 15 VIDA TERRESTRE		
Metas dos ODS:	ODS - 11.4 - Proteger e salvaguardar o patrimônio cultural e natural		
	ODS - 15.2 - Combater o desmatamento e promover o reflorestamento e a gestão sustentável das florestas		
	ODS - 15.7 - Combater a caça ilegal e o tráfico de espécies protegidas da flora e da fauna		
Público-alvo:	Administração pública municipal		
	População em geral		
	População e setores econômicos diretamente afetados por alterações no meio ambiente		
Políticas Públicas:	Meio Ambiente E Mudanças Climáticas		
Indicadores:	**Orçamentário**	5215 - NÚMERO DE AÇÕES DE PREVENÇÃO, FISCALIZAÇÃO E MONITORAMENTO AMBIENTAL	
	Qualitativo	5223 - ÍNDICE DE PREVENÇÃO, FISCALIZAÇÃO E MONITORAMENTO EM ÁREAS E TEMAS PRIORITÁRIOS PARA PROTEÇÃO E CONSERVAÇÃO AMBIENTAL	
Ações:	6233 - PROTEÇÃO E FISCALIZAÇAO AMBIENTAL		

Indicadores do Produto	Fonte	Linha de Base		Metas Anuais do Produto				Meta Final PPA	
		Ano	Valor	2024	2025	2026	2027	Valor	Regra
NÚMERO DE AÇÕES DE PREVENÇÃO, FISCALIZAÇÃO E MONITORAMENTO AMBIENTAL (unidade)	Coordenadoria de Fiscalização e Biodiversidade e Comando de Policiamento Ambiental	2020-2022	94.209	93.423	93.425	93.426	93.426	373.700	Soma
ÍNDICE DE PREVENÇÃO, FISCALIZAÇÃO E MONITORAMENTO EM ÁREAS E TEMAS PRIORITÁRIOS PARA PROTEÇÃO E CONSERVAÇÃO AMBIENTAL (%)	Coordenadoria de Fiscalização e Biodiversidade e Comando de Policiamento Ambiental	2020-2022	72,12	76,4	77,87	79,41	81,03	78,68	Média

Plano PluriAnual

2024 - 2027

Programa: **2618 - PROTEÇÃO, CONSERVAÇÃO, RESTAURAÇÃO E USO SUSTENTÁVEL DA BIODIVERSIDADE**

Produto: **2172 - GESTÃO DE AUTOS DE INFRAÇÃO AMBIENTAL E REPARAÇÃO DE DANOS AO MEIO AMBIENTE**

Descrição do Produto:	AUTOS DE INFRAÇÃO AMBIENTAL GERIDOS E PROCESSADOS COM VISTAS AO ANDAMENTO DO PROCESSO ADMINISTRATIVO E APLICAÇÃO DE SANÇÕES, ACOMPANHAMENTO E VERIFICAÇÃO DO CUMPRIMENTO DAS OBRIGAÇÕES PARA REPARAÇÃO DOS DANOS OU REGULARIZAÇÃO DE ATIVIDADES, PAGAMENTO E/OU CONVERSÃO DE MULTAS EM SERVIÇOS AMBIENTAIS		
Classificação:	Melhoria de Gestão	**Meta Prioritária:**	Não
Objetivos de Desenvolvimento Sustentável:	15 VIDA TERRESTRE; 16 PAZ, JUSTIÇA E INSTITUIÇÕES EFICAZES		
Metas dos ODS:	ODS - 15.2 - Combater o desmatamento e promover o reflorestamento e a gestão sustentável das florestas		
	ODS - 15.7 - Combater a caça ilegal e o tráfico de espécies protegidas da flora e da fauna		
	ODS - 16.6 - Desenvolver instituições eficazes, responsáveis e transparentes		
Público-alvo:	Administração pública estadual e servidores públicos estaduais		
	População em geral		
	População e setores econômicos diretamente afetados por alterações no meio ambiente		
Políticas Públicas:	Meio Ambiente E Mudanças Climáticas		
Indicadores:	**Orçamentário**	5227 - NÚMERO DE AUTOS CONSOLIDADOS NO ATENDIMENTO AMBIENTAL, RECURSOS JULGADOS, VISTORIAS REALIZADAS NO ACOMPANHAMENTO DA REPARAÇÃO DE DANOS, MULTAS CONVERTIDAS EM SERVIÇOS AMBIENTAIS E ESTRUTURAS DE GESTÃO	
	Qualitativo	5228 - ÍNDICE DE AUTOS CONCILIADOS NO ATENDIMENTO AMBIENTAL E COMPROMISSOS FIRMADOS PARA REPARAÇÃO DE DANOS OU REGULARIZAÇÃO DE ATIVIDADES	
Ações:	6303 - ESTRUTURAÇÃO E GESTÃO DA FISCALIZAÇÃO E CONCILIAÇÃO AMBIENTAL		

Indicadores do Produto	Fonte	Linha de Base		Metas Anuais do Produto				Meta Final PPA	
		Ano	Valor	2024	2025	2026	2027	Valor	Regra
NÚMERO DE AUTOS CONSOLIDADOS NO ATENDIMENTO AMBIENTAL, RECURSOS JULGADOS, VISTORIAS REALIZADAS NO ACOMPANHAMENTO DA REPARAÇÃO DE DANOS, MULTAS CONVERTIDAS EM SERVIÇOS AMBIENTAIS E ESTRUTURAS DE GESTÃO (unidade)	Coordenadoria de Fiscalização e Biodiversidade	2020-2022	31.238	31.200	31.200	31.200	31.200	124.800	Soma
ÍNDICE DE AUTOS CONCILIADOS NO ATENDIMENTO AMBIENTAL E COMPROMISSOS FIRMADOS PARA REPARAÇÃO DE DANOS OU REGULARIZAÇÃO DE ATIVIDADES (%)	Coordenadoria de Fiscalização e Biodiversidade	2020-2022	47,24	47	47	47	47	47	Média

Plano PluriAnual

2024 - 2027

Programa: **2618 - PROTEÇÃO, CONSERVAÇÃO, RESTAURAÇÃO E USO SUSTENTÁVEL DA BIODIVERSIDADE**

Produto: **2173 - PROTEÇÃO, AMPARO E BEM-ESTAR DE CÃES E GATOS**

Descrição do Produto:	POLÍTICA ESTADUAL DE ESTERILIZAÇÃO E REGISTRO DE CÃES E GATOS EXECUTADA POR MEIO DO FINANCIAMENTO DE AÇÕES DE CASTRAÇÃO, IDENTIFICAÇÃO DO ANIMAL POR MICROCHIPAGEM, VACINAÇÃO, CAMPANHAS EDUCATIVAS PARA PROMOÇÃO DA GUARDA RESPONSÁVEL E CAMPANHAS DE ADOÇÃO DE CÃES E GATOS, VISANDO O CONTROLE POPULACIONAL E SANITÁRIO DESSAS ESPÉCIES A FIM DE MINIMIZAR O IMPACTO NEGATIVO QUE O DESCONTROLE DA POPULAÇÃO DE ANIMAIS DOMÉSTICOS PODE CAUSAR AO MEIO AMBIENTE, À FAUNA SILVESTRE E À COMUNIDADE EM GERAL.		
Classificação:	Finalístico	**Meta Prioritária:**	Sim
Objetivos de Desenvolvimento Sustentável:	3 SAÚDE E BEM-ESTAR; 15 VIDA TERRESTRE		
Metas dos ODS:	ODS - 03.3 - Combater as epidemias de AIDS, tuberculose, malária e outras doenças transmissíveis		
	ODS - 03.6 - Reduzir as mortes e os ferimentos por acidentes em estradas		
	ODS - 15.9 - Integrar os valores dos ecossistemas e da biodiversidade ao planejamento estadual, ao desenvolvimento, à redução da pobreza e às contas		
Políticas Públicas:	Meio Ambiente E Mudanças Climáticas		
	Saúde		
Indicadores:	**Orçamentário**	4942 - NÚMERO DE INSTRUMENTOS DE PARCERIA FIRMADOS COM MUNICÍPIOS E ENTIDADES DE PROTEÇÃO ANIMAL	
	Qualitativo	4944 - PERCENTUAL DE ATENDIMENTO DAS DEMANDAS DO PROGRAMA DE MANEJO DE CÃES E GATOS	
Ações:	2737 - CONSTRUÇÃO DE ESTABELECIMENTOS VETERINÁRIOS PARA ATENDIMENTO DE CÃES E GATOS		
	6534 - IMPLEMENTAÇÃO DA POLÍTICA ESTADUAL DE MANEJO ÉTICO DE CÃES E GATOS		

Indicadores do Produto	Fonte	Linha de Base		Metas Anuais do Produto				Meta Final PPA	
		Ano	Valor	2024	2025	2026	2027	Valor	Regra
NÚMERO DE INSTRUMENTOS DE PARCERIA FIRMADOS COM MUNICÍPIOS E ENTIDADES DE PROTEÇÃO ANIMAL (unidade)	Coordenadoria de Defesa e Saúde Animal	2020-2023	330	71	96	99	75	341	Soma
PERCENTUAL DE ATENDIMENTO DAS DEMANDAS DO PROGRAMA DE MANEJO DE CÃES E GATOS (%)	Coordenadoria de Defesa e Saúde Animal			60	68	74	79	79	Último Valor

Plano PluriAnual

2024 - 2027

Programa: **2619 - FORTALECIMENTO DO PLANEJAMENTO, DA GESTÃO AMBIENTAL E DA ESTRATÉGIA CLIMÁTICA**

Órgão: 26000 - SEC.DE MEIO AMBIENTE, INFRAEST. E LOGÍSTICA

Objetivos Estratégicos do Governo:	**OE - 01 - EDUCAÇÃO PÚBLICA COM EFETIVIDADE, QUALIDADE E ACESSO AMPLIADOS, PARA GERAÇÃO DE OPORTUNIDADES E REDUÇÃO DAS DESIGUALDADES**				
	OE - 07 - MEIO AMBIENTE E RECURSOS NATURAIS PRESERVADOS, COM GARANTIA DE SUA INTEGRIDADE E EQUILÍBRIO PARA A MANUTENÇÃO DAS FUNÇÕES ECOLÓGICAS ESSENCIAIS À VIDA				
Diagnóstico do Programa:	A SOCIEDADE VEM SE DEPARANDO COM DESAFIOS AMBIENTAIS E SOCIOECONÔMICOS, COMO AS MUDANÇAS CLIMÁTICAS, A DESIGUALDADE DE ACESSO A SERVIÇOS E INFRAESTRUTURA E A DEGRADAÇÃO DOS ECOSSISTEMAS. HÁ UM AUMENTO NO NÚMERO DE ACIDENTES E DESASTRES RELACIONADOS A EVENTOS GEODINÂMICOS. HÁ REGIÕES QUE NECESSITAM APROFUNDAR CONHECIMENTO, ATRAVÉS DE DIAGNÓSTICOS E DIRETRIZES TÉCNICAS PARA SUBSIDIAR O PLANEJAMENTO				
Objetivo do Programa:	DAR SUPORTE À IMPLEMENTAÇÃO DAS POLÍTICAS PÚBLICAS AMBIENTAIS, EM ESPECIAL DA ESTRATÉGIA CLIMÁTICA NO ESP, POR MEIO DO FORTALECIMENTO DO PLANEJAMENTO E IMPLEMENTAÇÃO ARTICULADOS DE POLÍTICAS PÚBLICAS ESTADUAIS E MUNICIPAIS.				
Abrangência Espacial:	Estado	**Tipo de Programa:**	Setorial	**Classificação:**	Finalístico
Objetivos de Desenvolvimento Sustentável:					
Metas dos ODS:	ODS - 11.5 - Reduzir as mortes e os afetados por desastres naturais e o número de pessoas em áreas de risco				
	ODS - 11.b - Aumentar o número de cidades com políticas e planos para mitigação, adaptação e resiliência a mudanças climáticas e gestão de riscos de desastres				
	ODS - 13.1 - Reforçar a resiliência e a capacidade adaptativa a riscos climáticos e catástrofes naturais				
	ODS - 13.b - Promover o planejamento relacionado à mudança do clima e à gestão dos recursos naturais				
	ODS - 15.1 - Promover a conservação, a recuperação e o uso sustentável de ecossistemas terrestres e de água doce e seus serviços				
	ODS - 15.2 - Combater o desmatamento e promover o reflorestamento e a gestão sustentável das florestas				
	ODS - 16.10 - Promover o acesso à informação pública e às liberdades fundamentais				
Público-alvo:	Administração pública estadual e servidores públicos estaduais				
	Administração pública municipal				
	População em geral				
Políticas Públicas:	Administração Pública				
	Desenvolvimento Regional E Apoio Aos Municípios				
	Meio Ambiente E Mudanças Climáticas				
Indicadores:	4923 - NÚMERO DE MUNICÍPIOS COM CAPACITAÇÃO PARA ELABORAÇÃO E IMPLEMENTAÇÃO DE POLÍTICAS PÚBLICAS TERRITORIAIS E AMBIENTAIS				
	4928 - NÚMERO DE INFORMAÇÕES DISPONIBILIZADAS NO DATAGEO E REDE ZEE				
	4930 - NÚMERO DE MUNICÍPIOS COM PARTICIPAÇÃO EFETIVA NO PROGRAMA MUNICÍPIO VERDE AZUL				
Produtos:	2286 - INSTRUMENTOS E SUBSÍDIOS TÉCNICOS DE POLÍTICAS PÚBLICAS TERRITORIAIS/AMBIENTAIS				
	2310 - PLATAFORMAS DE GESTÃO E INTEGRAÇÃO DE INFORMAÇÕES TERRITORIAIS - DATAGEO/REDEZEE				
	2313 - SUBSÍDIOS TÉCNICOS PARA AVALIAÇÃO DE RISCO DE DESASTRES GEODINÂMICOS				

Indicadores de Resultado do Programa	Fonte	Linha de Base		Metas Anuais do Programa				Meta Final PPA	
		Ano	Valor	2024	2025	2026	2027	Valor	Regra
NÚMERO DE MUNICÍPIOS COM CAPACITAÇÃO PARA ELABORAÇÃO E IMPLEMENTAÇÃO DE POLÍTICAS PÚBLICAS TERRITORIAIS E AMBIENTAIS (unidade)	Semil - CPLA e Semil - IPA			100	100	100	100	400	Soma
NÚMERO DE INFORMAÇÕES DISPONIBILIZADAS NO DATAGEO E REDE ZEE (unidade)	Geoportal Datageo e Centro de Gerenciamento de Informações	2020-2022	647	150	150	150	150	600	Soma
NÚMERO DE MUNICÍPIOS COM PARTICIPAÇÃO EFETIVA NO PROGRAMA MUNICÍPIO VERDE AZUL (unidade)	Coordenadoria de Planejamento Ambiental	2021	380	387	387	450	510	510	Último Valor

Plano PluriAnual

2024 - 2027

Programa: **2619 - FORTALECIMENTO DO PLANEJAMENTO, DA GESTÃO AMBIENTAL E DA ESTRATÉGIA CLIMÁTICA**

Orçamento do Programa	Total PPA
Valor Global (R$)	**20.315.625**
Orçamentárias	20.315.625
Correntes	8.903.456
Capital	11.412.169
Não-Orçamentárias	

PRODUTOS DO PROGRAMA

Produto: **2286 - INSTRUMENTOS E SUBSÍDIOS TÉCNICOS DE POLÍTICAS PÚBLICAS TERRITORIAIS/ AMBIENTAIS**

Descrição do Produto:	DESENVOLVER, IMPLEMENTAR, MONITORAR POLÍTICAS PÚBLICAS TERRITORIAIS E AMBIENTAIS E APOIAR AS PREFEITURAS PAULISTAS NA ELABORAÇÃO E EXECUÇÃO DE SUAS POLÍTICAS PÚBLICAS ESTRATÉGICAS PARA O DESENVOLVIMENTO SUSTENTÁVEL NO ESTADO DE SÃO PAULO, POR MEIO DE SUBSÍDIOS TÉCNICOS, ARTICULAÇÕES, CAPACITAÇÕES E INSTRUMENTOS VOLTADOS AO GERENCIAMENTO COSTEIRO, MANANCIAIS, ZONEAMENTO ECOLÓGICO-ECONÔMICO, ESTRATÉGIA CLIMÁTICA, PROGRAMA MUNICÍPIO VERDEAZUL (PMVA), ICMS AMBIENTAL, COMPRAS PÚBLICAS SUSTENTÁVEIS E UNIDADES DE CONSERVAÇÃO, DENTRE OUTROS.		
Classificação:	Finalístico	**Meta Prioritária:**	Não
Objetivos de Desenvolvimento Sustentável:			
Metas dos ODS:	ODS - 13.b - Promover o planejamento relacionado à mudança do clima e à gestão dos recursos naturais		
	ODS - 15.1 - Promover a conservação, a recuperação e o uso sustentável de ecossistemas terrestres e de água doce e seus serviços		
	ODS - 15.2 - Combater o desmatamento e promover o reflorestamento e a gestão sustentável das florestas		
Público-alvo:	Administração pública municipal		
	População em geral		
Políticas Públicas:	Administração Pública		
	Desenvolvimento Regional E Apoio Aos Municípios		
	Meio Ambiente E Mudanças Climáticas		
Indicadores:	**Orçamentário**	4940 - NÚMERO DE INSTRUMENTOS E SUBSÍDIOS TÉCNICOS DE POLÍTICAS PÚBLICAS TERRITORIAIS E AMBIENTAIS DESENVOLVIDOS	
	Qualitativo	4941 - NÚMERO DE AÇÕES INSTITUCIONAIS DESENVOLVIDAS NO PROCESSO DE IMPLEMENTAÇÃO DE POLÍTICAS PÚBLICAS TERRITORIAIS E AMBIENTAIS	
Ações:	6056 - APOIO À FORMULAÇÃO E À GESTÃO DE POLÍTICAS PÚBLICAS		

Indicadores do Produto	Fonte	Linha de Base		Metas Anuais do Produto				Meta Final PPA	
		Ano	Valor	2024	2025	2026	2027	Valor	Regra
NÚMERO DE INSTRUMENTOS E SUBSÍDIOS TÉCNICOS DE POLÍTICAS PÚBLICAS TERRITORIAIS E AMBIENTAIS DESENVOLVIDOS (unidade)	Semil - CPLA	2020-2022	98	57	55	68	64	244	Soma
NÚMERO DE AÇÕES INSTITUCIONAIS DESENVOLVIDAS NO PROCESSO DE IMPLEMENTAÇÃO DE POLÍTICAS PÚBLICAS TERRITORIAIS E AMBIENTAIS (unidade)	Semil - CPLA	2020-2022	148	100	100	100	100	400	Soma

Plano PluriAnual

2024 - 2027

Programa: **2619 - FORTALECIMENTO DO PLANEJAMENTO, DA GESTÃO AMBIENTAL E DA ESTRATÉGIA CLIMÁTICA**

Produto: **2310 - PLATAFORMAS DE GESTÃO E INTEGRAÇÃO DE INFORMAÇÕES TERRITORIAIS - DATAGEO/REDEZEE**

Descrição do Produto:	O DATAGEO É UM INSTRUMENTO DE REFERÊNCIA QUE DISPONIBILIZA A BASE DE INFORMAÇÃO OFICIAL AMBIENTAL DO ESTADO DE SÃO PAULO, CONFIGURANDO-SE COMO FERRAMENTA ESSENCIAL PARA ANÁLISES TERRITORIAIS E GESTÃO AMBIENTAL. A REDEZEE É UMA PLATAFORMA QUE INTEGRA INFORMAÇÕES ESTRATÉGICAS AO PLANEJAMENTO TERRITORIAL, AO DESENVOLVIMENTO/REVISÃO DE POLÍTICAS PÚBLICAS CORRELATAS E SUPORTE À TOMADA DE DECISÃO. AMBAS PLATAFORMAS APOIAM GESTORES DA SEMIL E OUTROS ÓRGÃOS DE GOVERNO, BEM COMO OUTRAS ENTIDADES, SETOR ACADÊMICO E SOCIEDADE CIVIL EM GERAL.		
Classificação:	Finalístico	**Meta Prioritária:**	Não
Objetivos de Desenvolvimento Sustentável:	16 PAZ, JUSTIÇA E INSTITUIÇÕES EFICAZES		
Metas dos ODS:	ODS - 16.10 - Promover o acesso à informação pública e às liberdades fundamentais		
Público-alvo:	Administração pública municipal		
	População em geral		
Políticas Públicas:	Meio Ambiente E Mudanças Climáticas		
Indicadores:	**Orçamentário**	4963 - NÚMERO DE NOVAS INFORMAÇÕES INCORPORADAS AO GEOPORTAL DATAGEO	
	Qualitativo	4966 - NÚMERO DE ACESSOS ÚNICOS AO DATAGEO E À REDEZEE	
Ações:	4640 - GERENCIAMENTO E DIFUSÃO DE INFORMAÇÕES AMBIENTAIS PARA PLANEJAMENTO		

Indicadores do Produto	Fonte	Linha de Base		Metas Anuais do Produto				Meta Final PPA	
		Ano	Valor	2024	2025	2026	2027	Valor	Regra
NÚMERO DE NOVAS INFORMAÇÕES INCORPORADAS AO GEOPORTAL DATAGEO (unidade)	Geoportal Datageo e Centro de Gerenciamento de Informações	2020-2022	461	100	100	100	100	400	Soma
NÚMERO DE ACESSOS ÚNICOS AO DATAGEO E À REDEZEE (unidade)	Semil - CPLA, Aplicação Gratuita e Aberta de Estatísticas Kibana - Documentação Online	2020-2022	792.461	306.024	336.425	369.866	406.651	1.418.966	Soma

Plano PluriAnual

2024 - 2027

Programa: **2619 - FORTALECIMENTO DO PLANEJAMENTO, DA GESTÃO AMBIENTAL E DA ESTRATÉGIA CLIMÁTICA**

Produto: **2313 - SUBSÍDIOS TÉCNICOS PARA AVALIAÇÃO DE RISCO DE DESASTRES GEODINÂMICOS**

Descrição do Produto:	AS AVALIAÇÕES DE RISCO, POR MAPEAMENTO DE PERIGOS, VULNERABILIDADES E RISCOS, PROMOVEM O DESENVOLVIMENTO DE ESTRATÉGIAS DE GESTÃO DE RISCO DE DESASTRES GEODINÂMICOS E O AUMENTO DA CAPACIDADE DA SOCIEDADE EM PERCEBER E AVALIAR SITUAÇÕES DE RISCO, SUBSIDIANDO POLÍTICAS PÚBLICAS MUNICIPAIS E O PROGRAMA ESTADUAL DE PREVENÇÃO DE DESASTRES NATURAIS E REDUÇÃO DE RISCOS GEOLÓGICOS SOB COORDENAÇÃO DA CASA MILITAR.		
Classificação:	Finalístico	**Meta Prioritária:**	Sim
Objetivos de Desenvolvimento Sustentável:	11 CIDADES E COMUNIDADES SUSTENTÁVEIS; 13 AÇÃO CONTRA A MUDANÇA GLOBAL DO CLIMA		
Metas dos ODS:	ODS - 11.5 - Reduzir as mortes e os afetados por desastres naturais e o número de pessoas em áreas de risco		
	ODS - 11.b - Aumentar o número de cidades com políticas e planos para mitigação, adaptação e resiliência a mudanças climáticas e gestão de riscos de desastres		
	ODS - 13.1 - Reforçar a resiliência e a capacidade adaptativa a riscos climáticos e catástrofes naturais		
Público-alvo:	Administração pública estadual e servidores públicos estaduais		
	Administração pública municipal		
Políticas Públicas:	Meio Ambiente E Mudanças Climáticas		
Indicadores:	**Orçamentário**	4974 - NÚMERO DE AVALIAÇÕES DE RISCO DE DESASTRES GEODINÂMICOS ELABORADOS	
	Qualitativo	4980 - NÚMERO DE MUNICÍPIOS E INSTITUIÇÕES BENEFICIADAS	
Ações:	4302 - APOIO À AVALIAÇÃO E MAPEAMENTO DE ÁREAS DE RISCO		

Indicadores do Produto	Fonte	Linha de Base		Metas Anuais do Produto				Meta Final PPA	
		Ano	Valor	2024	2025	2026	2027	Valor	Regra
NÚMERO DE AVALIAÇÕES DE RISCO DE DESASTRES GEODINÂMICOS ELABORADOS (unidade)	Semil - IPA	2020-2022	49	35	40	45	50	170	Soma
NÚMERO DE MUNICÍPIOS E INSTITUIÇÕES BENEFICIADAS (unidade)	Semil - IPA	2020-2022	86	75	80	85	90	330	Soma

Plano PluriAnual

2024 - 2027

Programa: **2621 - UNIDADES DE CONSERVAÇÃO, ÁREAS PROTEGIDAS E PARQUES URBANOS**

Órgão: 26000 - SEC.DE MEIO AMBIENTE, INFRAEST. E LOGÍSTICA

Objetivos Estratégicos do Governo:	**OE - 07 - MEIO AMBIENTE E RECURSOS NATURAIS PRESERVADOS, COM GARANTIA DE SUA INTEGRIDADE E EQUILÍBRIO PARA A MANUTENÇÃO DAS FUNÇÕES ECOLÓGICAS ESSENCIAIS À VIDA**				
Diagnóstico do Programa:	NECESSIDADE DE FORTALECER E REQUALIFICAR AS UNIDADES DE CONSERVAÇÃO, ÁREAS PROTEGIDAS E PARQUES URBANOS GERIDOS E MANTIDOS, PARA GARANTIR E PROTEGER SUA BIODIVERSIDADE E OS ECOSSISTEMAS; NECESSIDADE DO FOMENTO DE PARCERIAS PÚBLICO E PRIVADAS PARA POTENCIALIZAR A GERAÇÃO DE RENDA E A QUALIDADE DE VIDA PARA A POPULAÇÃO; NECESSIDADE DE SE APIMORAR A GERAÇÃO DE CONHECIMENTO E PRÁTICAS INOVADORAS PA				
Objetivo do Programa:	FORTALECER E REQUALIFICAR AS UNIDADES DE CONSERVAÇÃO, ÁREAS PROTEGIDAS E PARQUES URBANOS GERIDOS E MANTIDOS PELO ESTADO DE SÃO PAULO, PROTEGENDO SUA SOCIOBIODIVERSIDADE E ECOSSISTEMAS, PROMOVENDO SUA TRASNFORMAÇÃO EM ATIVOS AMBIENTAIS, SOCIAIS, CULTURAIS, CIENTÍFICOS, ECONÔMICOS E TURÍSTICOS, GERANDO INCLUSÃO SOCIAL E RENDA, QUALIDADE DE VIDA, SEGURANÇA HÍDRICA E CLIMÁTICA PARA SOCIEDADE.				
Abrangência Espacial:	Estado	**Tipo de Programa:**	Setorial	**Classificação:**	Finalístico
Objetivos de Desenvolvimento Sustentável:	6 ÁGUA POTÁVEL E SANEAMENTO; 11 CIDADES E COMUNIDADES SUSTENTÁVEIS; 13 AÇÃO CONTRA A MUDANÇA GLOBAL DO CLIMA; 15 VIDA TERRESTRE				
Metas dos ODS:	ODS - 06.6 - Proteger e restaurar ecossistemas relacionados com a água				
	ODS - 11.4 - Proteger e salvaguardar o patrimônio cultural e natural				
	ODS - 11.6 - Reduzir o impacto ambiental negativo das cidades na qualidade do ar e na gestão dos resíduos sólidos				
	ODS - 13.1 - Reforçar a resiliência e a capacidade adaptativa a riscos climáticos e catástrofes naturais				
	ODS - 15.1 - Promover a conservação, a recuperação e o uso sustentável de ecossistemas terrestres e de água doce e seus serviços				
	ODS - 15.4 - Conservar a biodiversidade e os ecossistemas de montanha				
	ODS - 15.5 - Reduzir a degradação de habitat naturais, a perda de biodiversidade e a extinção de espécies ameaçadas				
	ODS - 15.9 - Integrar os valores dos ecossistemas e da biodiversidade ao planejamento estadual, ao desenvolvimento, à redução da pobreza e às contas				
Público-alvo:	População em geral				
	População e setores econômicos diretamente afetados por alterações no meio ambiente				
	População metropolitana e urbana				
	Povos e comunidades tradicionais				
Políticas Públicas:	Meio Ambiente E Mudanças Climáticas				
	Turismo, Desporto E Lazer				
Indicadores:	5304 - PERCENTUAL DAS AÇÕES DE GESTÃO PARA A CONSERVAÇÃO				
	5312 - ÍNDICE DE AVALIAÇÃO DO VISITANTE EM RELAÇÃO A SENSIBILIZAÇÃO AMBIENTAL NAS UNIDADES DE CONSERVAÇÃO				
Produtos:	2481 - PROTEÇÃO E MANUTENÇÃO DOS SERVIÇOS ECOSSISTÊMICOS PRODUZIDOS PELAS UC.				
	2482 - PROJETOS ESTRATÉGICOS PARA AS UNIDADES DE CONSERVAÇÃO				
	2484 - PROTEÇÃO DA SOCIOBIODIVERSIDADE				
	2485 - PREVENÇÃO E COMBATE DE INCÊNDIOS FLORESTAIS				
	2486 - GESTÃO E FORTALECIMENTO DE PARQUES URBANOS				
	2624 - OBRAS E SERVS PARA MITIGAÇÃO E COMPENSAÇÃO DOS IMPACTOS GERADOS PELA SP EXPO NO				

Indicadores de Resultado do Programa	Fonte	Linha de Base		Metas Anuais do Programa				Meta Final PPA	
		Ano	Valor	2024	2025	2026	2027	Valor	Regra
PERCENTUAL DAS AÇÕES DE GESTÃO PARA A CONSERVAÇÃO (%)	Fundação Florestal	2022	70	80	83	86	90	90	Último Valor
ÍNDICE DE AVALIAÇÃO DO VISITANTE EM RELAÇÃO A SENSIBILIZAÇÃO AMBIENTAL NAS UNIDADES DE CONSERVAÇÃO (%)	Fundação Florestal			7	7,5	7,5	8	8	Último Valor

Plano PluriAnual

2024 - 2027

Programa: **2621 - UNIDADES DE CONSERVAÇÃO, ÁREAS PROTEGIDAS E PARQUES URBANOS**

Orçamento do Programa	Total PPA
Valor Global (R$)	**1.291.167.002**
Orçamentárias	1.291.167.002
Correntes	891.134.951
Capital	400.032.051
Não-Orçamentárias	

PRODUTOS DO PROGRAMA

Produto: **2481 - PROTEÇÃO E MANUTENÇÃO DOS SERVIÇOS ECOSSISTÊMICOS PRODUZIDOS PELAS UC.**

Descrição do Produto:	É ESSENCIAL UMA GESTÃO EFICIENTE PARA SE GARANTIR A PERPETUIDADE DOS SERVIÇOS ECOSSISTÊMICOS PRESTADOS PELAS UNIDADES DE CONSERVAÇÃO (UC). A MICROREGULAÇÃO DO CLIMA, A PERENIDADE E A QUALIDADE HÍDRICA, O CONTROLE DE ZOONOSES, A MINIMIZAÇÃO DOS EFEITOS DAS ENCHENTES E SECAS E DOS PROCESSOS EROSIVOS, A MANUTENÇÃO DA QUALIDADE DO AR, ENTRE OUTROS DEPENDEM DE AÇÕES DE GESTÃO QUE GARANTAM A HIGIDEZ DOS ECOSSISTEMAS PROTEGIDOS PELAS UCS.		
Classificação:	Finalístico	**Meta Prioritária:**	Não
Objetivos de Desenvolvimento Sustentável:			
Metas dos ODS:	ODS - 06.6 - Proteger e restaurar ecossistemas relacionados com a água		
	ODS - 11.4 - Proteger e salvaguardar o patrimônio cultural e natural		
	ODS - 15.1 - Promover a conservação, a recuperação e o uso sustentável de ecossistemas terrestres e de água doce e seus serviços		
Público-alvo:	População em geral		
Políticas Públicas:	Meio Ambiente E Mudanças Climáticas		
Indicadores:	**Orçamentário**	5378 - ÁREA TOTAL DE UNIDADES DE CONSERVAÇÃO E ÁREAS PROTEGIDAS GERIDAS COM AÇÕES DE PROTEÇÃO E CONSERVAÇÃO	
	Qualitativo	5383 - PERCENTUAL DE GESTÃO DAS UNIDADES DE CONSERVAÇÃO E DEMAIS ÁREAS PROTEGIDAS DO ESTADO DE SÃO PAULO	
Ações:	5063 - GESTÃO DE UNIDADES DE CONSERVAÇÃO		

Indicadores do Produto	Fonte	Linha de Base		Metas Anuais do Produto				Meta Final PPA	
		Ano	Valor	2024	2025	2026	2027	Valor	Regra
ÁREA TOTAL DE UNIDADES DE CONSERVAÇÃO E ÁREAS PROTEGIDAS GERIDAS COM AÇÕES DE PROTEÇÃO E CONSERVAÇÃO (ha)	Fundação Florestal	2023	4.696.372	4.696.372	4.696.372	4.696.372	4.696.372	4.696.372	Último Valor
PERCENTUAL DE GESTÃO DAS UNIDADES DE CONSERVAÇÃO E DEMAIS ÁREAS PROTEGIDAS DO ESTADO DE SÃO PAULO (%)	Instituições Envolvidas com o Produto	2022	80	80	83	86	90	90	Último Valor

Plano PluriAnual

2024 - 2027

Programa: **2621 - UNIDADES DE CONSERVAÇÃO, ÁREAS PROTEGIDAS E PARQUES URBANOS**

Produto: **2482 - PROJETOS ESTRATÉGICOS PARA AS UNIDADES DE CONSERVAÇÃO**

Descrição do Produto:	A ESTRUTURAÇÃO DE PROJETOS ESTRATÉGICOS PARA AS UNIDADES DE CONSERVAÇÃO VISA GARANTIR O AVANÇO INSTITUCIONAL EM AÇÕES ABSOLUTAMENTE PRIORITÁRIAS, TAIS COMO: A ESTRUTURAÇÃO, REVITALIZAÇÃO E A MANUTENÇÃO DE UNIDADES DE CONSERVAÇÃO; A REGULARIZAÇÃO FUNDIÁRIA E DEMARCAÇÃO DE TERRAS; A PROTEÇÃO DA BIODIVERSIDADE E DOS ECOSSISTEMAS; A AQUISIÇÃO DE BENS E SERVIÇOS NECESSÁRIOS À IMPLANTAÇÃO, GESTÃO, MONITORAMENTO E PROTEÇÃO DE UNIDADES DE CONSERVAÇÃO E SUA ZONA DE AMORTECIMENTO; IMPLANTAÇÃO DE PLANOS DE MANEJO, PESQUISA APLICADA À GESTÃO; E A CRIAÇÃO DE NOVAS UNIDADES DE CONSERVAÇÃO.		
Classificação:	Finalístico	**Meta Prioritária:**	Sim
Objetivos de Desenvolvimento Sustentável:	13 AÇÃO CONTRA A MUDANÇA GLOBAL DO CLIMA; 15 VIDA TERRESTRE		
Metas dos ODS:	ODS - 13.1 - Reforçar a resiliência e a capacidade adaptativa a riscos climáticos e catástrofes naturais		
	ODS - 15.1 - Promover a conservação, a recuperação e o uso sustentável de ecossistemas terrestres e de água doce e seus serviços		
	ODS - 15.4 - Conservar a biodiversidade e os ecossistemas de montanha		
Público-alvo:	População em geral		
Políticas Públicas:	Meio Ambiente E Mudanças Climáticas		
Indicadores:	**Orçamentário**	5384 - NÚMERO DE UNIDADES DE CONSERVAÇÃO CONTEMPLADAS COM PROJETOS ESTRATÉGICOS	
	Qualitativo	5392 - PERCENTUAL DE UNIDADES DE CONSERVAÇÃO IMPACTADAS COM EMPREENDIMENTOS, SUJEITOS À COMPENSAÇÃO AMBIENTAL, BENEFICIADAS COM PROJETOS ESTRATÉGICOS	
Ações:	6180 - COMPENSAÇÃO AMBIENTAL		

Indicadores do Produto	Fonte	Linha de Base		Metas Anuais do Produto				Meta Final PPA	
		Ano	Valor	2024	2025	2026	2027	Valor	Regra
NÚMERO DE UNIDADES DE CONSERVAÇÃO CONTEMPLADAS COM PROJETOS ESTRATÉGICOS (unidade)	Fundação Florestal			66	66	66	66	66	Último Valor
PERCENTUAL DE UNIDADES DE CONSERVAÇÃO IMPACTADAS COM EMPREENDIMENTOS, SUJEITOS À COMPENSAÇÃO AMBIENTAL, BENEFICIADAS COM PROJETOS ESTRATÉGICOS (%)	Fundação Florestal			80	83	86	90	90	Último Valor

Plano PluriAnual

2024 - 2027

Programa: **2621 - UNIDADES DE CONSERVAÇÃO, ÁREAS PROTEGIDAS E PARQUES URBANOS**

Produto: **2484 - PROTEÇÃO DA SOCIOBIODIVERSIDADE**

Descrição do Produto:	PARA FOMENTAR O DESENVOLVIMENTO ETNOSUSTENTÁVEL O PROGRAMA FOMENTARÁ O PAGAMENTO DE SERVIÇOS AMBIENTAIS, O DESENVOLVIMENTO DO TURISMO DE BASE COMUNITÁRIA, A CAPACITAÇÃO DAS COMUNIDADES EM SOLUÇÕES DE BIOECONOMIA, PRINCIPALMENTE EM SOLUÇÕES BASEADAS NA NATUREZA, BEM COMO A MELHORIA DA INFRAESTRUTURA AMBIENTAL E VIÁRIA DOS TERRITÓRIOS TRADICIONALMENTE OCUPADOS		
Classificação:	Finalístico	**Meta Prioritária:**	Não
Objetivos de Desenvolvimento Sustentável:	15 VIDA TERRESTRE		
Metas dos ODS:	ODS - 15.9 - Integrar os valores dos ecossistemas e da biodiversidade ao planejamento estadual, ao desenvolvimento, à redução da pobreza e às contas		
Público-alvo:	Povos e comunidades tradicionais		
Políticas Públicas:	Meio Ambiente E Mudanças Climáticas		
Indicadores:	**Orçamentário**	5398 - NÚMERO DE FAMÍLIAS TRADICIONAIS BENEFICIADAS COM AÇÕES SOCIAMBIENTAIS	
	Qualitativo	5405 - PERCENTUAL DE COMUNIDADES TRADICIONAIS BENEFICIADAS COM AÇÕES SOCIAMBIENTAIS	
Ações:	6523 - POVOS ORIGINÁRIOS E COMUNIDADES TRADICIONAIS		

Indicadores do Produto	Fonte	Linha de Base		Metas Anuais do Produto				Meta Final PPA	
		Ano	Valor	2024	2025	2026	2027	Valor	Regra
NÚMERO DE FAMÍLIAS TRADICIONAIS BENEFICIADAS COM AÇÕES SOCIAMBIENTAIS (unidade)	Fundação Florestal			200	200	200	200	800	Soma
PERCENTUAL DE COMUNIDADES TRADICIONAIS BENEFICIADAS COM AÇÕES SOCIAMBIENTAIS (%)	Fundação Florestal			50	60	70	80	80	Último Valor

Plano PluriAnual

2024 - 2027

Programa: **2621 - UNIDADES DE CONSERVAÇÃO, ÁREAS PROTEGIDAS E PARQUES URBANOS**

Produto: **2485 - PREVENÇÃO E COMBATE DE INCÊNDIOS FLORESTAIS**

Descrição do Produto:	TER TODAS AS UC E OUTRAS ÁREAS PROTEGIDAS, DESCRITAS NA RESOLUÇÃO SIMA 12/2020 E SUAS EVENTUAIS ALTERAÇÕES, COM UM SISTEMA DE PREVENÇÃO E COMBATE A INCÊNDIOS FLORESTAIS IMPLEMENTADO, ENVOLVENDO OS SEGUINTES FUNDAMENTOS: A) ALOCAÇÃO DE FUNCIONÁRIOS EM QUANTIDADE SUFICIENTE PARA ATENDER AS DEMANDAS DO SISTEMA; B) CONTRATAÇÃO DE SERVIÇOS E EQUIPAMENTOS NECESSÁRIOS PARA O SISTEMA; C) MANUTENÇÃO DE ACEIROS, ESTRADAS E PONTES ENVOLVIDAS NA LOGÍSTICA DOS INCÊNDIOS FLORESTAIS, SEJAM DE RESPONSABILIDADE DA FF OU DE TERCEIROS; D) MANUTENÇÃO E COMBUSTÍVEL SUFICIENTES PARA OPERAR TODO O SISTEMA.		
Classificação:	Finalístico	**Meta Prioritária:**	Sim
Objetivos de Desenvolvimento Sustentável:	15 VIDA TERRESTRE		
Metas dos ODS:	ODS - 15.5 - Reduzir a degradação de habitat naturais, a perda de biodiversidade e a extinção de espécies ameaçadas		
Público-alvo:	População em geral		
Políticas Públicas:	Meio Ambiente E Mudanças Climáticas		
Indicadores:	**Orçamentário**	5412 - NÚMERO DE UNIDADES DE CONSERVAÇÃO E DEMAIS ÁREAS PROTEGIDAS CONTEMPLADAS COM AÇÕES MÍNIMAS PARA A PREVENÇÃO E COMBATE AOS INCÊNDIOS FLORESTAIS PERTENCENTES A OPERAÇÃO SP SEM FOGO	
	Qualitativo	5416 - PERCENTUAL DE UNIDADES DE CONSERVAÇÃO E DEMAIS ÁREAS PROTEGIDAS PERTENCENTES A OPERAÇÃO SP SEM FOGO E BENEFICIADAS COM AÇÕES DE PREVENÇÃO E SISTEMAS DE COMBATE A INCÊNDIOS FLORESTAIS	
Ações:	6524 - SÃO PAULO SEM FOGO		

Indicadores do Produto	Fonte	Linha de Base		Metas Anuais do Produto				Meta Final PPA	
		Ano	Valor	2024	2025	2026	2027	Valor	Regra
NÚMERO DE UNIDADES DE CONSERVAÇÃO E DEMAIS ÁREAS PROTEGIDAS CONTEMPLADAS COM AÇÕES MÍNIMAS PARA A PREVENÇÃO E COMBATE AOS INCÊNDIOS FLORESTAIS PERTENCENTES A OPERAÇÃO SP SEM FOGO (unidade)	Fundação Florestal			84	84	84	84	84	Último Valor
PERCENTUAL DE UNIDADES DE CONSERVAÇÃO E DEMAIS ÁREAS PROTEGIDAS PERTENCENTES A OPERAÇÃO SP SEM FOGO E BENEFICIADAS COM AÇÕES DE PREVENÇÃO E SISTEMAS DE COMBATE A INCÊNDIOS FLORESTAIS (%)	Fundação Florestal			100	100	100	100	100	Último Valor

Plano PluriAnual

2024 - 2027

Programa: **2621 - UNIDADES DE CONSERVAÇÃO, ÁREAS PROTEGIDAS E PARQUES URBANOS**

Produto: **2486 - GESTÃO E FORTALECIMENTO DE PARQUES URBANOS**

Descrição do Produto:	FORTALECER E REQUALIFICAR OS PARQUES URBANOS ESTADUAIS, GARANTINDO OS RECURSOS NECESSÁRIOS E GERINDO ADEQUADAMENTE OS ESPAÇOS PÚBLICOS, BEM COMO A PROTEÇÃO DA BIODIVERSIDADE - PARQUES BENEFICIADOS: PARQUE ESTADUAL ALBERTO LOFGREN (ZUE), PARQUE ESTADUAL FONTES DO IPIRANGA (PEFI), PARQUE ECOLÓGICO DO TIETÊ (PET)- NÚCLEOS: ENGENHEIRO GOULART, ITAIM BIACICA, JARDIM HELENA E VILA JACUÍ, PARQUE GABRIEL CHUCRE, PARQUE JEQUITIBÁ, PARQUE DA JUVENTUDE, PARQUE ECOLÓGICO VÁRZEA DO EMBU, PARQUE ECOLÓGICO DO GUARAPIRANGA, PE CHÁCARA DA BARONESA, PARQUE ESTADUAL DO BELÉM - MANOEL PITTA, POMAR URBANO.		
Classificação:	Finalístico	**Meta Prioritária:**	Não
Objetivos de Desenvolvimento Sustentável:			
Metas dos ODS:	ODS - 11.4 - Proteger e salvaguardar o patrimônio cultural e natural		
	ODS - 11.6 - Reduzir o impacto ambiental negativo das cidades na qualidade do ar e na gestão dos resíduos sólidos		
Público-alvo:	População metropolitana e urbana		
Políticas Públicas:	Meio Ambiente E Mudanças Climáticas Turismo, Desporto E Lazer		
Indicadores:	**Orçamentário**	5423 - NÚMERO DE VISITANTES NOS PARQUES URBANOS	
	Qualitativo	5428 - PERCENTUAL DE SATISFAÇÃO DOS VISITANTES	
Ações:	5677 - ATIVIDADES NOS PARQUES URBANOS		

Indicadores do Produto	Fonte	Linha de Base		Metas Anuais do Produto				Meta Final PPA	
		Ano	Valor	2024	2025	2026	2027	Valor	Regra
NÚMERO DE VISITANTES NOS PARQUES URBANOS (unidade)	Coordenadoria de Parques e Parcerias			16.500.000	16.900.000	17.750.000	18.000.000	69.150.000	Soma
PERCENTUAL DE SATISFAÇÃO DOS VISITANTES (%)	Coordenadoria de Parques e Parcerias			80	83	86	90	90	Último Valor

Plano PluriAnual

2024 - 2027

Programa: **2621 - UNIDADES DE CONSERVAÇÃO, ÁREAS PROTEGIDAS E PARQUES URBANOS**

Produto: **2624 - OBRAS E SERVS PARA MITIGAÇÃO E COMPENSAÇÃO DOS IMPACTOS GERADOS PELA SP EXPO NO**

Descrição do Produto:	EXECUÇÃO DE OBRAS DE MITIGAÇÃO E COMPENSAÇÃO DOS IMPACTOS CAUSADOS PELAIMPLANTAÇÃO DO EMPREENDIMENTO SÃO PAULO EXPO NO PARQUE ESTADUAL FONTES DOIPIRANGA		
Classificação:	Finalístico	**Meta Prioritária:**	Não
Objetivos de Desenvolvimento Sustentável:			
Metas dos ODS:	ODS - 11.6 - Reduzir o impacto ambiental negativo das cidades na qualidade do ar e na gestão dos resíduos sólidos		
Público-alvo:	População e setores econômicos diretamente afetados por alterações no meio ambiente		
Políticas Públicas:	Meio Ambiente E Mudanças Climáticas		
Indicadores:	**Orçamentário**	5757 - NÚMERO DE OBRAS E SERVIÇOS EM ANDAMENTO	
	Qualitativo	5758 - PERCENTUAL DE SATISFAÇÃO DOS VISITANTES	
Ações:	2661 - AÇÕES DE MITIGAÇÃO E COMPENSAÇÃO DO EMPREENDIMENTO SÃO PAULO EXPO IMIGRANTES		

Indicadores do Produto	Fonte	Linha de Base		Metas Anuais do Produto				Meta Final PPA	
		Ano	Valor	2024	2025	2026	2027	Valor	Regra
NÚMERO DE OBRAS E SERVIÇOS EM ANDAMENTO (unidade)	Coordenadoria de Parques e Parcerias			1	1	1	1	4	Soma
PERCENTUAL DE SATISFAÇÃO DOS VISITANTES (%)	Coordenadoria de Parques e Parcerias			60	65	70	80	80	Último Valor

Plano PluriAnual

2024 - 2027

Programa: **2622 - SEGURANÇA HÍDRICA**

Órgão: 26000 - SEC.DE MEIO AMBIENTE, INFRAEST. E LOGÍSTICA

Objetivos Estratégicos do Governo:	**OE - 07 - MEIO AMBIENTE E RECURSOS NATURAIS PRESERVADOS, COM GARANTIA DE SUA INTEGRIDADE E EQUILÍBRIO PARA A MANUTENÇÃO DAS FUNÇÕES ECOLÓGICAS ESSENCIAIS À VIDA**				
Diagnóstico do Programa:	APRIMORAR A GESTÃO DOS RECURSOS HÍDRICOS DO ESTADO DE SÃO PAULO, VISANDO À UTILIZAÇÃO RACIONAL PARA GARANTIA DO SEU APROVEITAMENTO MÚLTIPLO.A MELHORIA DA SEGURANÇA HÍDRICA ABRANGE ASPECTOS DE REGULAÇÃO E EXECUÇÃO DE OBRAS E SERVIÇOS PARA O COMBATE A EVENTOS CRÍTICOS COMO ENCHENTES E ESTIAGENS, A SABER:(I) REGULAÇÃO - COMPREENDE OUTORGA, FISCALIZAÇÃO E MONITORAMENTO DOS USOS E INTERFERÊNCIAS DOS				
Objetivo do Programa:	GERENCIAR OS RECURSOS HÍDRICOS DO ESTADO EXECUTANDO AÇÕES PARA PROMOVER O USO RACIONAL EM SEUS MÚLTIPLOS USOS, MINIMIZANDO IMPACTOS DOS EVENTOS CRÍTICOS COMO ENCHENTES E ESTIAGENS.				
Abrangência Espacial:	Estado	**Tipo de Programa:**	Setorial	**Classificação:**	Finalístico
Objetivos de Desenvolvimento Sustentável:					
Metas dos ODS:	ODS - 03.8 - Atingir a cobertura universal a serviços de saúde essenciais, medicamentos e vacinas seguros e acessíveis				
	ODS - 06.1 - Garantir o acesso universal e equitativo a água potável e segura				
	ODS - 06.2 - Garantir o acesso universal a saneamento e higiene, e eliminar a defecação a céu aberto				
	ODS - 06.3 - Melhorar a qualidade da água, reduzir sua poluição e aumentar sua reciclagem e reutilização segura				
	ODS - 06.4 - Aumentar a eficiência do uso da água doce e reduzir o número de pessoas que sofrem com sua escassez				
	ODS - 06.5 - Implementar a gestão integrada dos recursos hídricos				
	ODS - 11.5 - Reduzir as mortes e os afetados por desastres naturais e o número de pessoas em áreas de risco				
Público-alvo:	População em geral				
Políticas Públicas:	Meio Ambiente E Mudanças Climáticas Saneamento E Segurança Hídrica				
Indicadores:	5041 - NÚMERO DE MUNICÍPIOS ATENDIDOS COM PROGRAMAS DAEE				
	5045 - PERCENTUAL DE AÇÕES PARA A IMPLANTAÇÃO DO SISTEMA INTEGRADO DE MONITORAMENTO DOS RECURSOS HÍDRICOS REALIZADAS EM RELAÇÃO AS PREVISTAS NO PLANO DE TRABALHO				
	5545 - VAZÃO OUTORGADA PER CAPITA EM BACIAS COM DISPONIBILIDADE HÍDRICA CRÍTICA (CONSIDERADO PCJ E ALTO TIETÊ)				
	5550 - VAZÃO DE ESCOAMENTO DO RIO TIETÊ NA REGIÃO METROPOLITANA				
Produtos:	2321 - INTEGRA TIETÊ				
	2322 - SISTEMAS OU INFRAESTRUTURA PARA SEGURANÇA HÍDRICA				
	2325 - MANUTENÇÃO E OPERAÇÃO DE ESTRUTURAS - PISCINÕES				
	2327 - REGULAÇÃO E FISCALIZAÇÃO DOS RECURSOS HÍDRICOS				
	2488 - MANUTENÇÃO E OPERAÇÃO DE ESTRUTURAS (EXCETO RIO TIETÊ METROPOLITANO E PINHEIROS)				
	2533 - AVALIAÇÕES PARA PROTEÇÃO E USO SUSTENTÁVEL DA ÁGUA SUBTERRÂNEA ELABORADAS				
	2563 - MEDIÇÃO E AVALIAÇÃO DA QUALIDADE DAS ÁGUAS				

Indicadores de Resultado do Programa	Fonte	Linha de Base		Metas Anuais do Programa				Meta Final PPA	
		Ano	Valor	2024	2025	2026	2027	Valor	Regra
NÚMERO DE MUNICÍPIOS ATENDIDOS COM PROGRAMAS DAEE (unidade)	Diretoria de Engenharia e Obras	2022	114	120	125	130	135	510	Soma
PERCENTUAL DE AÇÕES PARA A IMPLANTAÇÃO DO SISTEMA INTEGRADO DE MONITORAMENTO DOS RECURSOS HÍDRICOS REALIZADAS EM RELAÇÃO AS PREVISTAS NO PLANO DE TRABALHO (%)	Centro Tecnológico de Hidráulica e Recursos Hídricos	2022	0	50	70	100	100	100	Último Valor
VAZÃO OUTORGADA PER CAPITA EM BACIAS COM DISPONIBILIDADE HÍDRICA CRÍTICA (CONSIDERADO PCJ E ALTO TIETÊ) (m³/hab.mês)	Relatório Gerencial da Diretoria de Procedimentos de Outorgas e Fiscalização	2022	5,68	5,68	5,5	5,4	5,3	5,3	Último Valor
VAZÃO DE ESCOAMENTO DO RIO TIETÊ NA REGIÃO METROPOLITANA (%)	Diretoria de Engenharia e Obras	2022	65	65	70	75	80	80	Último Valor

Plano PluriAnual

2024 - 2027

Programa: **2622 - SEGURANÇA HÍDRICA**

Orçamento do Programa	Total PPA
Valor Global (R$)	**6.617.853.026**
Orçamentárias	6.617.853.026
Correntes	1.096.173.576
Capital	5.521.679.450
Não-Orçamentárias	

PRODUTOS DO PROGRAMA

Produto: **2321 - INTEGRA TIETÊ**

Descrição do Produto:	PROGRAMA DE AÇÕES INTEGRADAS DO RIO TIETÊ E AFLUENTES, COM OBJETIVO DE DESPOLUIÇÃO E REVITALIZAÇÃO DO RIO, POR MEIO DE AÇÕES DE: DESASSOREAMENTO, RESÍDUOS SÓLIDOS, REVITALIZAÇÃO DE ÁREA DE VÁRZEA. A META É MANTER A ÁREA PRESERVADA DA VÁRZEA, PARA MINIMIZAR OS EVENTOS DE ALAGAMENTO, MELHORAR A QUALIDADE DE SUAS ÁGUAS, COM EQUIPAMENTOS E PARTICIPAÇÃO SOCIAL. (INCLUI AÇÕES DO PINHEIROS)		
Classificação:	Finalístico	**Meta Prioritária:**	Sim
Objetivos de Desenvolvimento Sustentável:	6 ÁGUA POTÁVEL E SANEAMENTO		
Metas dos ODS:	ODS - 06.1 - Garantir o acesso universal e equitativo a água potável e segura		
	ODS - 06.2 - Garantir o acesso universal a saneamento e higiene, e eliminar a defecação a céu aberto		
Público-alvo:	População em geral		
Políticas Públicas:	Saneamento E Segurança Hídrica		
Indicadores:	**Orçamentário**	5053 - VOLUME DESASSOREADO - TIETÊ METROPOLITANO E PINHEIROS	
	Qualitativo	5060 - NÚMERO DE AÇÕES DE FISCALIZAÇÃO E PRESERVAÇÃO DA ÁREA DA APA DO RIO TIETÊ	
Ações:	2301 - RENASCE TIETÊ		
	6562 - AÇÕES DE REVITALIZAÇÃO DO RIO TIETÊ METROPOLITANO E PINHEIROS		

Indicadores do Produto	Fonte	Linha de Base		Metas Anuais do Produto				Meta Final PPA	
		Ano	Valor	2024	2025	2026	2027	Valor	Regra
VOLUME DESASSOREADO - TIETÊ METROPOLITANO E PINHEIROS (m³)	Diretoria de Engenharia e Obras	2022	2.233.873	771.819	3.000.000	3.500.000	3.700.000	10.971.819	Soma
NÚMERO DE AÇÕES DE FISCALIZAÇÃO E PRESERVAÇÃO DA ÁREA DA APA DO RIO TIETÊ (unidade)	Coordenadoria de Fiscalização e Biodiversidade	2020-2022	142	150	154	158	160	622	Soma

Plano PluriAnual

2024 - 2027

Programa: **2622 - SEGURANÇA HÍDRICA**

Produto: **2322 - SISTEMAS OU INFRAESTRUTURA PARA SEGURANÇA HÍDRICA**

Descrição do Produto:	IMPLANTAÇÃO DE ESTRUTURAS PARA SEGURANÇA HÍDRICA E DRENAGEM VISANDO A PREVENÇÃO E ENFRENTAMENTO DE SITUAÇÕES DE CHEIAS E ESCASSEZ.		
Classificação:	Finalístico	**Meta Prioritária:**	Sim
Objetivos de Desenvolvimento Sustentável:	6 ÁGUA POTÁVEL E SANEAMENTO		
Metas dos ODS:	ODS - 06.3 - Melhorar a qualidade da água, reduzir sua poluição e aumentar sua reciclagem e reutilização segura		
	ODS - 06.4 - Aumentar a eficiência do uso da água doce e reduzir o número de pessoas que sofrem com sua escassez		
Público-alvo:	População em geral		
Políticas Públicas:	Saneamento E Segurança Hídrica		
Indicadores:	**Orçamentário**	5555 - NÚMERO DE INTERVENÇÕES PARA CHEIAS E SECAS CONCLUÍDAS	
	Qualitativo	5560 - PERCENTUAL DE UGRHIS - UNIDADES DE GERENCIAMENTO DE RECURSOS HÍDRICOS COM SUB-BACIAS CRÍTICAS	
Ações:	1021 - IMPLANTAÇÃO DE SISTEMAS DE DRENAGEM E COMBATE A ENCHENTES		
	2500 - IMPLANTAÇÃO DO SISTEMA DE MACRODRENAGEM DO RIO BAQUIRIVÚ-GUAÇU		
	2534 - IMPLANTAÇÃO DO SISTEMA ADUTOR REGIONAL E DAS BARRAGENS DUAS PONTES E PEDREIRA		
	2750 - IMPLANTAÇÃO DE INFRAESTRUTURA PARA SEGURANÇA HÍDRICA E PROTEÇÃO DE MANANCIAIS		

Indicadores do Produto	Fonte	Linha de Base		Metas Anuais do Produto				Meta Final PPA	
		Ano	Valor	2024	2025	2026	2027	Valor	Regra
NÚMERO DE INTERVENÇÕES PARA CHEIAS E SECAS CONCLUÍDAS (unidade)	Diretoria de Engenharia e Obras	2022	7	13	4	10	4	31	Soma
PERCENTUAL DE UGRHIS - UNIDADES DE GERENCIAMENTO DE RECURSOS HÍDRICOS COM SUB-BACIAS CRÍTICAS (%)	Gabinete da Superintendência	2022	23	23	18	18	14	14	Último Valor

Plano PluriAnual

2024 - 2027

Programa: **2622 - SEGURANÇA HÍDRICA**

Produto: **2325 - MANUTENÇÃO E OPERAÇÃO DE ESTRUTURAS - PISCINÕES**

Descrição do Produto:	OPERAÇÃO E MANUTENÇÃO DE ESTRUTURAS PRÓPRIA E AÇÕES DE APOIO AOS MUNICIPIOS POR MEIO DE ADESÃO AOS PROGRAMAS DO DAEE.		
Classificação:	Finalístico	**Meta Prioritária:**	Não
Objetivos de Desenvolvimento Sustentável:			
Metas dos ODS:	ODS - 11.5 - Reduzir as mortes e os afetados por desastres naturais e o número de pessoas em áreas de risco		
Público-alvo:	População em geral		
Políticas Públicas:	Saneamento E Segurança Hídrica		
Indicadores:	**Orçamentário**	5062 - VOLUME DISPONÍVEL DE ESPERA DE RESERVATÓRIOS DE RETENÇÃO CONCLUÍDOS (PISCINÕES)	
	Qualitativo	5565 - PERCENTUAL DE ESTRUTURAS E EQUIPAMENTOS OPERACIONAIS ESTRATÉGICOS DISPONÍVEIS	
Ações:	4033 - OPERAÇÃO E MANUTENÇÃO DE ESTRUTURAS HIDRÁULICAS - PISCINÕES-SISTEMAS DE RETENÇÃO		

Indicadores do Produto	Fonte	Linha de Base		Metas Anuais do Produto				Meta Final PPA	
		Ano	Valor	2024	2025	2026	2027	Valor	Regra
VOLUME DISPONÍVEL DE ESPERA DE RESERVATÓRIOS DE RETENÇÃO CONCLUÍDOS (PISCINÕES) (m³)	Diretoria de Engenharia e Obras	2022	6.727.450	6.984.050	8.637.050	8.808.050	8.808.050	8.808.050	Último Valor
PERCENTUAL DE ESTRUTURAS E EQUIPAMENTOS OPERACIONAIS ESTRATÉGICOS DISPONÍVEIS (%)	Diretoria de Engenharia e Obras	2022	77	83	94	100	100	100	Último Valor

Plano PluriAnual

2024 - 2027

Programa: **2622 - SEGURANÇA HÍDRICA**

Produto: **2327 - REGULAÇÃO E FISCALIZAÇÃO DOS RECURSOS HÍDRICOS**

Descrição do Produto:	REGULAÇÃO, OUTORGA, MONITORAMENTO E FISCALIZAÇÃO DE USOS, INFRAESTRUTURAS E INTERFERÊNCIAS EM RECURSOS HÍDRICOS.		
Classificação:	Finalístico	**Meta Prioritária:**	Não
Objetivos de Desenvolvimento Sustentável:	6 ÁGUA POTÁVEL E SANEAMENTO		
Metas dos ODS:	ODS - 06.4 - Aumentar a eficiência do uso da água doce e reduzir o número de pessoas que sofrem com sua escassez		
	ODS - 06.5 - Implementar a gestão integrada dos recursos hídricos		
Público-alvo:	População em geral		
Políticas Públicas:	Saneamento E Segurança Hídrica		
Indicadores:	**Orçamentário**	5575 - NÚMERO DE AÇÕES DE FISCALIZAÇÃO EM RECURSOS HÍDRICOS E INFRAESTRUTURA HÍDRICA REALIZADAS	
	Qualitativo	5576 - PERCENTUAL DE FISCALIZAÇÕES REALIZADAS	
Ações:	1624 - GESTÃO, REGULAÇÃO E FISCALIZAÇÃO DOS RECURSOS HÍDRICOS		

Indicadores do Produto	Fonte	Linha de Base		Metas Anuais do Produto				Meta Final PPA	
		Ano	Valor	2024	2025	2026	2027	Valor	Regra
NÚMERO DE AÇÕES DE FISCALIZAÇÃO EM RECURSOS HÍDRICOS E INFRAESTRUTURA HÍDRICA REALIZADAS (unidade)	Relatório Gerencial da Diretoria de Procedimentos de Outorgas e Fiscalização	2022	2.715	3.635	6.200	7.700	8.500	26.035	Soma
PERCENTUAL DE FISCALIZAÇÕES REALIZADAS (%)	Relatório Gerencial da Diretoria de Procedimentos de Outorgas e Fiscalização	2022	10	18	41	69	100	100	Último Valor

Plano PluriAnual

2024 - 2027

Programa: **2622 - SEGURANÇA HÍDRICA**

Produto: **2488 - MANUTENÇÃO E OPERAÇÃO DE ESTRUTURAS (EXCETO RIO TIETÊ METROPOLITANO E PINHEIROS)**

Descrição do Produto:	OPERAÇÃO E MANUTENÇÃO DE ESTRUTURAS (SISTEMAS DE DRENAGEM, BARRAGENS, RESERVATÓRIOS, CURSOS D'ÁGUAS E CORPOS D'ÁGUAS) E AÇÕES DE APOIO AOS MUNICIPIOS ATRAVÉS DE ADESÃO AOS PROGRAMAS DO DAEE		
Classificação:	Finalístico	**Meta Prioritária:**	Sim
Objetivos de Desenvolvimento Sustentável:	6 ÁGUA POTÁVEL E SANEAMENTO		
Metas dos ODS:	ODS - 06.2 - Garantir o acesso universal a saneamento e higiene, e eliminar a defecação a céu aberto		
Público-alvo:	População em geral		
Políticas Públicas:	Meio Ambiente E Mudanças Climáticas		
Indicadores:	**Orçamentário**	5569 - VOLUME DESASSOREADO (MUNICÍPIOS EXCETO RIO TIETÊ RMSP E RIO PINHEIROS)	
	Qualitativo	5573 - NÚMERO DE MUNICÍPIOS COM APRIMORAMENTO DA MACRODRENAGEM DOS CORPOS HÍDRICOS VIA PROGRAMAS DO DAEE	
Ações:	6542 - GESTÃO DA OPERAÇÃO E MANUTENÇÃO DE ESTRUTURAS HIDRÁULICAS		

Indicadores do Produto	Fonte	Linha de Base		Metas Anuais do Produto				Meta Final PPA	
		Ano	Valor	2024	2025	2026	2027	Valor	Regra
VOLUME DESASSOREADO (MUNICÍPIOS EXCETO RIO TIETÊ RMSP E RIO PINHEIROS) (m³)	Diretoria de Engenharia e Obras	2022	1.033.772	1.100.000	1.200.000	1.250.000	1.300.000	4.850.000	Soma
NÚMERO DE MUNICÍPIOS COM APRIMORAMENTO DA MACRODRENAGEM DOS CORPOS HÍDRICOS VIA PROGRAMAS DO DAEE (unidade)	Diretoria de Engenharia e Obras	2022	130	110	120	130	140	500	Soma

Plano PluriAnual

2024 - 2027

Programa: **2622 - SEGURANÇA HÍDRICA**

Produto: **2533 - AVALIAÇÕES PARA PROTEÇÃO E USO SUSTENTÁVEL DA ÁGUA SUBTERRÂNEA ELABORADAS**

Descrição do Produto:	AS AVALIAÇÕES SOBRE QUALIDADE E QUANTIDADE DOS RECURSOS HÍDRICOS SUBTERRÂNEOS ABRANGEM RELATÓRIOS, PARECERES, INFORMAÇÕES TÉCNICAS, ZONEAMENTOS, MAPAS, ORIENTAÇÕES, RECOMENDAÇÕES.		
Classificação:	Finalístico	**Meta Prioritária:**	Sim
Objetivos de Desenvolvimento Sustentável:	6 ÁGUA POTÁVEL E SANEAMENTO		
Metas dos ODS:	ODS - 06.4 - Aumentar a eficiência do uso da água doce e reduzir o número de pessoas que sofrem com sua escassez		
Público-alvo:	População em geral		
Indicadores:	**Orçamentário**	5533 - NÚMERO DE AVALIAÇÕES E DIAGNÓSTICOS DAS ÁGUAS SUBTERRÂNEAS ELABORADOS	
	Qualitativo	5551 - NÚMERO DE MUNICÍPIOS E INSTITUIÇÕES BENEFICIADAS	
Ações:	5960 - FORTALECIMENTO DA PROTEÇÃO E GESTÃO DE ÁGUAS SUBTERRÂNEAS		

Indicadores do Produto	Fonte	Linha de Base		Metas Anuais do Produto				Meta Final PPA	
		Ano	Valor	2024	2025	2026	2027	Valor	Regra
NÚMERO DE AVALIAÇÕES E DIAGNÓSTICOS DAS ÁGUAS SUBTERRÂNEAS ELABORADOS (unidade)	Instituto de Pesquisas Ambientais	2020-2022	35	20	25	30	35	110	Soma
NÚMERO DE MUNICÍPIOS E INSTITUIÇÕES BENEFICIADAS (unidade)	Instituto de Pesquisas Ambientais	2020-2022	38	25	30	30	35	120	Soma

Plano PluriAnual

2024 - 2027

Programa: **2622 - SEGURANÇA HÍDRICA**

Produto: **2563 - MEDIÇÃO E AVALIAÇÃO DA QUALIDADE DAS ÁGUAS**

Descrição do Produto:	MEDIÇÃO SISTEMÁTICA DA QUALIDADE DAS ÁGUAS: RIOS, RESERVATÓRIOS E AQUÍFEROS SUBTERRÂNEOS, PELAS REDES DE MONITORAMENTO MANUAL E AUTOMÁTICA DA CETESB; SÃO QUANTIFICADOS DIVERSOS PARÂMETROS FÍSICOS, QUÍMICOS E BIOLÓGICOS E RESULTADOS AVALIADOS FRENTE AOS PADRÕES DE QUALIDADE LEGAIS. AS ESTAÇÕES DA REDE AUTOMÁTICA SÃO INSTALADAS ESTRATEGICAMENTE EM REGIÕES DE MAIOR INTERESSE. A IMPLANTAÇÃO DAS ESTAÇÕES É UM PROCESSO LONGO QUE EXIGE GRANDES ESFORÇOS TÉCNICOS E ADMINISTRATIVOS, ALÉM DE ARTICULAÇÃO COM OS COMITÊS DE BACIA QUE PODEM PRIORIZAR E DESTINAR INVESTIMENTOS, TAIS COMO O DO FEHIDRO.		
Classificação:	Finalístico	**Meta Prioritária:**	Sim
Objetivos de Desenvolvimento Sustentável:	3 SAÚDE E BEM-ESTAR; 6 ÁGUA POTÁVEL E SANEAMENTO		
Metas dos ODS:	ODS - 03.8 - Atingir a cobertura universal a serviços de saúde essenciais, medicamentos e vacinas seguros e acessíveis		
	ODS - 06.3 - Melhorar a qualidade da água, reduzir sua poluição e aumentar sua reciclagem e reutilização segura		
Público-alvo:	População em geral		
Políticas Públicas:	Saneamento E Segurança Hídrica		
Indicadores:	**Orçamentário**	5593 - NÚMERO DE ESTAÇÕES DE MONITORAMENTO AUTOMÁTICO DE QUALIDADE DAS ÁGUAS	
	Qualitativo	5591 - PERCENTUAL DE PONTOS DE RIOS E RESERVATÓRIOS CLASSIFICADOS COMO ADEQUADOS EM RELAÇÃO AO TOTAL DE PONTOS MONITORADOS	
Ações:	6543 - MEDIÇÃO DA QUALIDADE DAS ÁGUAS		

Indicadores do Produto	Fonte	Linha de Base		Metas Anuais do Produto				Meta Final PPA	
		Ano	Valor	2024	2025	2026	2027	Valor	Regra
NÚMERO DE ESTAÇÕES DE MONITORAMENTO AUTOMÁTICO DE QUALIDADE DAS ÁGUAS (unidade)	Cetesb	2023	18	18	18	19	20	20	Último Valor
PERCENTUAL DE PONTOS DE RIOS E RESERVATÓRIOS CLASSIFICADOS COMO ADEQUADOS EM RELAÇÃO AO TOTAL DE PONTOS MONITORADOS (%)	Cetesb	2022	76	76	76	76	76	76	Média

Plano PluriAnual

2024 - 2027

Programa: **2623 - PLANEJ.FORMULAÇÃO,APOIO À IMPLEM. DE AÇÕES SUSTENTÁVES DA POLITICA DE SAN.BÁSICO**

Órgão: 26000 - SEC.DE MEIO AMBIENTE, INFRAEST. E LOGÍSTICA

Objetivos Estratégicos do Governo:	**OE - 02 - SAÚDE PÚBLICA COM MAIOR ACESSO, QUALIDADE, RESOLUTIVIDADE E TECNOLOGIA, PARA ENFRENTAMENTO DAS PRINCIPAIS CAUSAS DE PROBLEMAS DE SAÚDE**				
	OE - 05 - INFRAESTRUTURA E MOBILIDADE URBANA EXPANDIDAS, PARA MELHORIA DA VIDA DOS CIDADÃOS E PARA UM AMBIENTE DE NEGÓCIOS FAVORÁVEL À ATRAÇÃO DE INVESTIMENTOS				
	OE - 07 - MEIO AMBIENTE E RECURSOS NATURAIS PRESERVADOS, COM GARANTIA DE SUA INTEGRIDADE E EQUILÍBRIO PARA A MANUTENÇÃO DAS FUNÇÕES ECOLÓGICAS ESSENCIAIS À VIDA				
Diagnóstico do Programa:	DEMANDA DE FORTALECIMENTO A GESTÃO DA POLITICA DE SANEAMENTO BÁSICO DO ESTADO DE SÃO PAULO, COM FOCO NA UNIVERSALIZAÇÃO DOS SERVIÇOS E EFICIÊNCIA OPERACIONAL				
Objetivo do Programa:	IMPULSIONAR O DESENVOLVIMENTO DO SANEAMENTO BÁSICO NO ESTADO DE SÃO PAULO COM FOCO NA ANTECIPAÇÃO DA UNIVERSALIZAÇÃO, ADOTANDO ESTRATEGIAS SUSTENTÁVEIS, PRIMANDO PELA QUALIDADE DE VIDA DA POPULAÇÃO				
Abrangência Espacial:	Estado	**Tipo de Programa:**	Setorial	**Classificação:**	Finalístico
Objetivos de Desenvolvimento Sustentável:					
Metas dos ODS:	ODS - 03.2 - Reduzir as mortes evitáveis de recém-nascidos e crianças até 5 anos				
	ODS - 06.1 - Garantir o acesso universal e equitativo a água potável e segura				
	ODS - 06.2 - Garantir o acesso universal a saneamento e higiene, e eliminar a defecação a céu aberto				
	ODS - 06.5 - Implementar a gestão integrada dos recursos hídricos				
	ODS - 09.1 - Desenvolver infraestrutura de qualidade, sustentável e resiliente para apoiar o desenvolvimento econômico e o bem-estar humano, com acesso equitativo e acessível				
	ODS - 10.4 - Reduzir desigualdades por meio de políticas fiscal, tributária, salarial e de proteção social				
	ODS - 11.6 - Reduzir o impacto ambiental negativo das cidades na qualidade do ar e na gestão dos resíduos sólidos				
	ODS - 12.5 - Reduzir a geração de resíduos por meio da prevenção, redução, reuso e reciclagem				
	ODS - 13.b - Promover o planejamento relacionado à mudança do clima e à gestão dos recursos naturais				
	ODS - 17.16 - Promover parcerias multissetoriais para apoiar os objetivos de desenvolvimento sustentável em todos os municípios				
	ODS - 17.9 - Promover a capacitação para apoiar os planos voltados aos objetivos de desenvolvimento sustentável				
Público-alvo:	Administração pública municipal				
	População em geral				
Políticas Públicas:	Infraestrutura Meio Ambiente E Mudanças Climáticas Saneamento E Segurança Hídrica Saúde				
Indicadores:	5220 - PERCENTUAL DE ATENDIMENTO DE ÁGUA - ESTADUAL E REGIONAL				
	5222 - PERCENTUAL DE ATENDIMENTO DE ESGOTO				
	5225 - PERCENTUAL DE TRATAMENTO DE ESGOTO				
	5226 - PERCENTUAL DE REDUÇÃO DE ATERRO EM VALA				
Produtos:	2365 - UNIVERSALIZAÇÃO DO SANEAMENTO DO ESTADO DE SÃO PAULO				
	2370 - INSTRUMENTOS DE GESTÃO E IMPLEMENTAÇÃO DE POLITÍCA DE SANEAMENTO BÁSICO NO ESTAD				
	2378 - INFRAESTRUTURA SUSTENTÁVEL-DESENVOLVIMENTO DE PRODUTOS E SERVIÇOS DE SANEAMENTO				
	2505 - MELHORIA DA EFETIVIDADE DOS SISTEMAS DE LOGÍSTICA REVERSA				
	2519 - MONITORAMENTO DOS ATERROS NO ESTADO				
	2666 - FORTALECIMENTO DA POLÍTICA DE RESÍDUOS SÓLIDOS URBANOS DO ESTADO DE SÃO PAULO				

Plano PluriAnual

2024 - 2027

Programa: **2623 - PLANEJ.FORMULAÇÃO,APOIO À IMPLEM. DE AÇÕES SUSTENTÁVES DA POLITICA DE SAN.BÁSICO**

Indicadores de Resultado do Programa	Fonte	Linha de Base		Metas Anuais do Programa				Meta Final PPA	
		Ano	Valor	2024	2025	2026	2027	Valor	Regra
PERCENTUAL DE ATENDIMENTO DE ÁGUA - ESTADUAL E REGIONAL (%)	Coordenadoria de Saneamento			96,6	96,8	96,9	97,1	97,1	Último Valor
PERCENTUAL DE ATENDIMENTO DE ESGOTO (%)	Coordenadoria de Saneamento			90,6	90,9	91,2	91,5	91,5	Último Valor
PERCENTUAL DE TRATAMENTO DE ESGOTO (%)	Coordenadoria de Saneamento			86,5	86,6	86,7	86,9	86,9	Último Valor
PERCENTUAL DE REDUÇÃO DE ATERRO EM VALA (%)	Coordenadoria de Saneamento			4	4	4	5	5	Último Valor

Orçamento do Programa	Total PPA
Valor Global (R$)	**668.431.861**
Orçamentárias	668.431.861
Correntes	72.705.465
Capital	595.726.396
Não-Orçamentárias	

Plano PluriAnual

2024 - 2027

Programa: **2623 - PLANEJ.FORMULAÇÃO,APOIO À IMPLEM. DE AÇÕES SUSTENTÁVES DA POLITICA DE SAN.BÁSICO**

PRODUTOS DO PROGRAMA

Produto: **2365 - UNIVERSALIZAÇÃO DO SANEAMENTO DO ESTADO DE SÃO PAULO**

Descrição do Produto:	EXECUÇÃO DE OBRAS E/OU SERVIÇOS DE SANEAMENTO BÁSICO E AÇÕES SUSTENTÁVEIS, POR MEIO DE REPASSE DE RECURSOS TÉCNICOS E/OU FINANCEIROS, ATRAVÉS DE CONVÊNIOS OU ARRANJOS REGIONAIS		
Classificação:	Finalístico	**Meta Prioritária:**	Sim
Objetivos de Desenvolvimento Sustentável:	3 SAÚDE E BEM-ESTAR; 6 ÁGUA POTÁVEL E SANEAMENTO		
Metas dos ODS:	ODS - 03.2 - Reduzir as mortes evitáveis de recém-nascidos e crianças até 5 anos		
	ODS - 06.1 - Garantir o acesso universal e equitativo a água potável e segura		
	ODS - 06.2 - Garantir o acesso universal a saneamento e higiene, e eliminar a defecação a céu aberto		
Público-alvo:	População em geral		
Políticas Públicas:	Infraestrutura		
	Saneamento E Segurança Hídrica		
Indicadores:	**Orçamentário**	5198 - NÚMERO DE CONEXÕES DOMICILIARES DE ÁGUA, ESGOTO E PARA TRATAMENTO DE ESGOTO REALIZADAS	
	Qualitativo	5200 - PERCENTUAL DE AVANÇO DA UNIVERSALIZAÇÃO DO SANEAMENTO	
Ações:	1154 - FESAN- FUNDO ESTADUAL DE SANEAMENTO		
	1597 - ÁGUA LIMPA		
	2461 - SE LIGA NA REDE		
	2736 - UNIVERSALIZAÇÃO DE SERVIÇOS ÁGUA/ESGOTO/TRATAMENTO/DRENAGEM		

Indicadores do Produto	Fonte	Linha de Base		Metas Anuais do Produto				Meta Final PPA	
		Ano	Valor	2024	2025	2026	2027	Valor	Regra
NÚMERO DE CONEXÕES DOMICILIARES DE ÁGUA, ESGOTO E PARA TRATAMENTO DE ESGOTO REALIZADAS (unidade)	Coordenadoria de Saneamento			47.442	53.359	53.431	64.020	218.252	Soma
PERCENTUAL DE AVANÇO DA UNIVERSALIZAÇÃO DO SANEAMENTO (%)	Coordenadoria de Saneamento			9,69	11,03	8,67	10,91	40,3	Soma

Plano PluriAnual

2024 - 2027

Programa: **2623 - PLANEJ.FORMULAÇÃO,APOIO À IMPLEM. DE AÇÕES SUSTENTÁVES DA POLITICA DE SAN.BÁSICO**

Produto: **2370 - INSTRUMENTOS DE GESTÃO E IMPLEMENTAÇÃO DE POLITÍCA DE SANEAMENTO BÁSICO NO ESTAD**

Descrição do Produto:	GERAR PLANOS ESTRATÉGICOS DE ACORDO COM AS LEGISLAÇÕES E POLITICAS, VIGENTES PARA O SETOR DE SANEAMENTO, VISANDO ESTIMULAR A ALAVANCAGEM DA UNIVERSALIZAÇÃO DO SANEAMENTO E DA EFICIÊNCIA OPERACIONAL		
Classificação:	Finalístico	**Meta Prioritária:**	Sim
Objetivos de Desenvolvimento Sustentável:	6 ÁGUA POTÁVEL E SANEAMENTO; 10 REDUÇÃO DAS DESIGUALDADES; 17 PARCERIAS E MEIOS DE IMPLEMENTAÇÃO		
Metas dos ODS:	ODS - 06.5 - Implementar a gestão integrada dos recursos hídricos		
	ODS - 10.4 - Reduzir desigualdades por meio de políticas fiscal, tributária, salarial e de proteção social		
	ODS - 17.9 - Promover a capacitação para apoiar os planos voltados aos objetivos de desenvolvimento sustentável		
Público-alvo:	População em geral		
Políticas Públicas:	Infraestrutura Saneamento E Segurança Hídrica		
Indicadores:	**Orçamentário**	5110 - NÚMERO DE PLANOS E DIRETRIZES PARA IMPLEMENTAÇÃO DE POLITÍCA DE SANEAMENTO BÁSICO DISPONIBILIZADOS	
	Qualitativo	5123 - PERCENTUAL DE MUNICÍPIOS APTOS PARA OS SERVIÇOS REGIONALIZADOS ADEQUADOS DE ABASTECIMENTO DE ÁGUA, ESGOTAMENTO SANITÁRIO E RESÍDUOS SÓLIDOS	
Ações:	2144 - SISESP- SISTEMA INTEGRADO DE SANEAMENTO DO ESTADO DE SÃO PAULO		
	6365 - IMPLEMENTAÇÃO DO PLANO ESTADUAL DE RESIDUOS SOLIDOS		

Indicadores do Produto	Fonte	Linha de Base		Metas Anuais do Produto				Meta Final PPA	
		Ano	Valor	2024	2025	2026	2027	Valor	Regra
NÚMERO DE PLANOS E DIRETRIZES PARA IMPLEMENTAÇÃO DE POLITÍCA DE SANEAMENTO BÁSICO DISPONIBILIZADOS (unidade)	Coordenadoria de Saneamento	2022	176	3	3	3	3	12	Soma
PERCENTUAL DE MUNICÍPIOS APTOS PARA OS SERVIÇOS REGIONALIZADOS ADEQUADOS DE ABASTECIMENTO DE ÁGUA, ESGOTAMENTO SANITÁRIO E RESÍDUOS SÓLIDOS (%)	Coordenadoria de Saneamento			58,1	61,1	67,3	74,1	74,1	Último Valor

Plano PluriAnual

2024 - 2027

Programa: **2623 - PLANEJ.FORMULAÇÃO,APOIO À IMPLEM. DE AÇÕES SUSTENTÁVES DA POLITICA DE SAN.BÁSICO**

Produto: **2378 - INFRAESTRUTURA SUSTENTÁVEL-DESENVOLVIMENTO DE PRODUTOS E SERVIÇOS DE SANEAMENTO**

Descrição do Produto:	DESENVOLVIMENTO DE PRODUTOS E SERVIÇOS QUE ESTIMULEM A ADOÇÃO DE TECNOLOGIA INOVADORAS, COM VISTAS A MELHORIA SOCIOAMBIENTAL, DAS PRESTAÇÕES DE SERVIÇOS DE SANEAMENTO, E REDUÇÃO DE CUSTOS OPERACIONAIS EX: SANEAMENTO DIGITAL, REDUÇÃO DE PERDAS, GESTÃO DE RESÍDUOS SÓLIDOS ETC.		
Classificação:	Finalístico	**Meta Prioritária:**	Sim
Objetivos de Desenvolvimento Sustentável:	6 ÁGUA POTÁVEL E SANEAMENTO; 10 REDUÇÃO DAS DESIGUALDADES		
Metas dos ODS:	ODS - 06.5 - Implementar a gestão integrada dos recursos hídricos		
	ODS - 10.4 - Reduzir desigualdades por meio de políticas fiscal, tributária, salarial e de proteção social		
Público-alvo:	População em geral		
Políticas Públicas:	Infraestrutura Saneamento E Segurança Hídrica		
Indicadores:	**Orçamentário**	5147 - NUMERO DE MODELAGENS DE EFICIÊNCIA OPERACIONAL E INOVAÇÃO TECNOLOGICA DISPONIBILIZADAS	
	Qualitativo	5189 - NÚMERO DE NEGÓCIOS VIABILIZADOS POR MEIO DAS MODELAGENS ELABORADAS	
Ações:	6528 - EFICIENCIA OPERACIONAL PARA GESTÃO DO SISTEMA DE ÁGUA/ESGOTO E REL.SOCIEDADE		

Indicadores do Produto	Fonte	Linha de Base		Metas Anuais do Produto				Meta Final PPA	
		Ano	Valor	2024	2025	2026	2027	Valor	Regra
NUMERO DE MODELAGENS DE EFICIÊNCIA OPERACIONAL E INOVAÇÃO TECNOLOGICA DISPONIBILIZADAS (unidade)	Coordenadoria de Saneamento			2	2	2	2	8	Soma
NÚMERO DE NEGÓCIOS VIABILIZADOS POR MEIO DAS MODELAGENS ELABORADAS (unidade)	Coordenadoria de Saneamento			2	15	25	25	67	Soma

Plano PluriAnual

2024 - 2027

Programa: **2623 - PLANEJ.FORMULAÇÃO,APOIO À IMPLEM. DE AÇÕES SUSTENTÁVES DA POLITICA DE SAN.BÁSICO**

Produto: **2505 - MELHORIA DA EFETIVIDADE DOS SISTEMAS DE LOGÍSTICA REVERSA**

Descrição do Produto:	PROMOÇÃO E ACOMPANHAMENTO DA IMPLANTAÇÃO DE SISTEMAS DE LOGÍSTICA REVERSA		
Classificação:	Finalístico	**Meta Prioritária:**	Sim
Objetivos de Desenvolvimento Sustentável:	12 CONSUMO E PRODUÇÃO RESPONSÁVEIS		
Metas dos ODS:	ODS - 12.5 - Reduzir a geração de resíduos por meio da prevenção, redução, reuso e reciclagem		
Público-alvo:	População em geral		
Políticas Públicas:	Meio Ambiente E Mudanças Climáticas		
Indicadores:	**Qualitativo**	5445 - PERCENTUAL DE RELATÓRIOS DE LOGÍSTICA REVERSA ANALISADOS	
Ações:	8263 - RESPONSABILIDADE PÓS-CONSUMO		

Indicadores do Produto	Fonte	Linha de Base		Metas Anuais do Produto				Meta Final PPA	
		Ano	Valor	2024	2025	2026	2027	Valor	Regra
PERCENTUAL DE RELATÓRIOS DE LOGÍSTICA REVERSA ANALISADOS (%)	Cetesb	2023	0	70	72,5	75	80	80	Último Valor

Plano PluriAnual

2024 - 2027

Programa: **2623 - PLANEJ.FORMULAÇÃO,APOIO À IMPLEM. DE AÇÕES SUSTENTÁVES DA POLITICA DE SAN.BÁSICO**

Produto: **2519 - MONITORAMENTO DOS ATERROS NO ESTADO**

Descrição do Produto:	REALIZAÇÃO DE VISTORIAS QUADRIMESTRAIS, OBJETIVANDO A FISCALIZAÇÃO E O MONITORAMENTO DOS ATERROS NO ESTADO, OTIMIZANDO AS VISTORIAS REALIZADAS NOS LOCAIS CLASSIFICADOS COMO ADEQUADOS		
Classificação:	Finalístico	**Meta Prioritária:**	Não
Objetivos de Desenvolvimento Sustentável:	6 ÁGUA POTÁVEL E SANEAMENTO; 9 INDÚSTRIA, INOVAÇÃO E INFRAESTRUTURA; 13 AÇÃO CONTRA A MUDANÇA GLOBAL DO CLIMA		
Metas dos ODS:	ODS - 06.1 - Garantir o acesso universal e equitativo a água potável e segura		
	ODS - 09.1 - Desenvolver infraestrutura de qualidade, sustentável e resiliente para apoiar o desenvolvimento econômico e o bem-estar humano, com acesso equitativo e acessível		
	ODS - 13.b - Promover o planejamento relacionado à mudança do clima e à gestão dos recursos naturais		
Público-alvo:	População em geral		
Políticas Públicas:	Infraestrutura Meio Ambiente E Mudanças Climáticas Saneamento E Segurança Hídrica Saúde		
Indicadores:	**Orçamentário**	5492 - NÚMERO DE AÇÕES DE FISCALIZAÇÃO DOS ATERROS REALIZADAS	
	Qualitativo	5496 - PERCENTUAL DE HABITANTES ATENDIDOS POR LOCAIS DE DISPOSIÇÃO DE RESÍDUOS URBANOS DE COLETA MUNICIPAL COM DISPOSIÇÃO ADEQUADA	
Ações:	6355 - FISCALIZAÇÃO EM LOCAIS DE DISPOSIÇÃO DE RESIDUOS URBANOS DA COLETA MUNICIPAL		

Indicadores do Produto	Fonte	Linha de Base		Metas Anuais do Produto				Meta Final PPA	
		Ano	Valor	2024	2025	2026	2027	Valor	Regra
NÚMERO DE AÇÕES DE FISCALIZAÇÃO DOS ATERROS REALIZADAS (unidade)	Cetesb	2022	1.056	680	677	674	670	2.701	Soma
PERCENTUAL DE HABITANTES ATENDIDOS POR LOCAIS DE DISPOSIÇÃO DE RESÍDUOS URBANOS DE COLETA MUNICIPAL COM DISPOSIÇÃO ADEQUADA (%)	Cetesb - Inventário Estadual de Resíduos Sólidos Urbanos e IBGE - Estimativa da População	2023	95,61	97,56	97,67	97,79	97,9	97,9	Último Valor

Plano PluriAnual

2024 - 2027

Programa: **2623 - PLANEJ.FORMULAÇÃO,APOIO À IMPLEM. DE AÇÕES SUSTENTÁVES DA POLITICA DE SAN.BÁSICO**

Produto: **2666 - FORTALECIMENTO DA POLÍTICA DE RESÍDUOS SÓLIDOS URBANOS DO ESTADO DE SÃO PAULO**

Descrição do Produto:	PROMOÇÃO E FORTALECIMENTO DOS ARRANJOS REGIONAIS E/OU CONSÓRCIOS NA GESTÃO E GERENCIAMENTO DOS RESÍDUOS SÓLIDOS E, ATUAÇÃO CONJUNTA PARA A IMPLANTAÇÃO DAS CORRETAS AÇÕES DE VALORIZAÇÃO DOS RESÍDUOS SÓLIDOS URBANOS (RSU)		
Classificação:	Finalístico	**Meta Prioritária:**	Não
Objetivos de Desenvolvimento Sustentável:	11 CIDADES E COMUNIDADES SUSTENTÁVEIS; 17 PARCERIAS E MEIOS DE IMPLEMENTAÇÃO		
Metas dos ODS:	ODS - 11.6 - Reduzir o impacto ambiental negativo das cidades na qualidade do ar e na gestão dos resíduos sólidos		
	ODS - 17.16 - Promover parcerias multissetoriais para apoiar os objetivos de desenvolvimento sustentável em todos os municípios		
Público-alvo:	Administração pública municipal		
	População em geral		
Políticas Públicas:	Meio Ambiente E Mudanças Climáticas		
Indicadores:	**Orçamentário**	5906 - NÚMERO DE INSTRUMENTOS DE POLÍTICA DE RESÍDUOS SÓLIDOS URBANOS ENTREGUES	
	Qualitativo	5907 - PERCENTUAL DE MUNICÍPIOS BENEFICIADOS COM INSTRUMENTOS DE GESTÃO DE RESÍDUOS SÓLIDOS ADEQUADOS	
Ações:	2735 - EFICIÊNCIA OPERACIONAL PARA GESTÃO DO SISTEMA DE RESÍDUOS SÓLIDOS URBANOS		
	6529 - DIRETRIZES PARA A GESTÃO DE RESÍDUOS SÓLIDOS NO ESTADO DE SÃO PAULO		

Indicadores do Produto	Fonte	Linha de Base		Metas Anuais do Produto				Meta Final PPA	
		Ano	Valor	2024	2025	2026	2027	Valor	Regra
NÚMERO DE INSTRUMENTOS DE POLÍTICA DE RESÍDUOS SÓLIDOS URBANOS ENTREGUES (unidade)	CSAN / CRSU			2	2	2	2	8	Soma
PERCENTUAL DE MUNICÍPIOS BENEFICIADOS COM INSTRUMENTOS DE GESTÃO DE RESÍDUOS SÓLIDOS ADEQUADOS (%)	CSAN / CRSU			60	64	69	71	71	Último Valor

Plano PluriAnual

2024 - 2027

Programa: **2624 - ABASTECIMENTO DE ÁGUA E ESGOTAMENTO SANITÁRIO NA ÁREA OPERADA PELA SABESP**

Órgão: 26000 - SEC.DE MEIO AMBIENTE, INFRAEST. E LOGÍSTICA

Objetivos Estratégicos do Governo:	**OE - 07 - MEIO AMBIENTE E RECURSOS NATURAIS PRESERVADOS, COM GARANTIA DE SUA INTEGRIDADE E EQUILÍBRIO PARA A MANUTENÇÃO DAS FUNÇÕES ECOLÓGICAS ESSENCIAIS À VIDA**				
Diagnóstico do Programa:	EM DEZEMBRO DE 2022 O ÍNDICE DE COBERTURA COM ABASTECIMENTO DE ÁGUA FOI 98%, O ÍNDICE DE COBERTURA COM COLETA DE ESGOTO FOI 92% E O ÍNDICE DE ECONOMIAS CONECTADAS AO TRATAMENTO DE ESGOTOS FOI 83%.				
Objetivo do Programa:	AMPLIAR O NÚMERO DE MUNÍCIPES COM ACESSO A ÁGUA E ESGOTAMENTO SANITÁRIO NA ÁREA OPERADA NAS CIDADES ATENDIDAS PELA SABESP.				
Abrangência Espacial:	Estado	**Tipo de Programa:**	Setorial	**Classificação:**	Finalístico
Objetivos de Desenvolvimento Sustentável:	6 ÁGUA POTÁVEL E SANEAMENTO				
Metas dos ODS:	ODS - 06.1 - Garantir o acesso universal e equitativo a água potável e segura				
	ODS - 06.2 - Garantir o acesso universal a saneamento e higiene, e eliminar a defecação a céu aberto				
Público-alvo:	População em geral				
Políticas Públicas:	Saneamento E Segurança Hídrica				
Indicadores:	5606 - PERCENTUAL DE COBERTURA COM ABASTECIMENTO DE ÁGUA NA ÁREA ATENDÍVEL PELA SABESP				
	5636 - PERCENTUAL DE COBERTURA COM COLETA DE ESGOTO NA ÁREA ATENDÍVEL PELA SABESP				
Produtos:	2429 - NOVAS LIGAÇÕES DE ÁGUA				
	2432 - NOVAS LIGAÇÕES DE ESGOTOS				
	2435 - ESGOTOS COLETADOS TRATADOS				

Indicadores de Resultado do Programa	Fonte	Linha de Base		Metas Anuais do Programa				Meta Final PPA	
		Ano	Valor	2024	2025	2026	2027	Valor	Regra
PERCENTUAL DE COBERTURA COM ABASTECIMENTO DE ÁGUA NA ÁREA ATENDÍVEL PELA SABESP (%)	SABESP	2023	98	98	99	99	99	99	Último Valor
PERCENTUAL DE COBERTURA COM COLETA DE ESGOTO NA ÁREA ATENDÍVEL PELA SABESP (%)	SABESP	2022	92	94	95	95	95	95	Último Valor

Orçamento do Programa	Total PPA
Valor Global (R$)	**23.757.998.000**
Orçamentárias	
Correntes	
Capital	
Não-Orçamentárias	23.757.998.000

Plano PluriAnual

2024 - 2027

Programa: **2624 - ABASTECIMENTO DE ÁGUA E ESGOTAMENTO SANITÁRIO NA ÁREA OPERADA PELA SABESP**

PRODUTOS DO PROGRAMA

Produto: **2429 - NOVAS LIGAÇÕES DE ÁGUA**

Descrição do Produto:	REALIZAÇÃO DE NOVAS LIGAÇÕES DE ÁGUA NA REDE DA SABESP		
Classificação:	Finalístico	**Meta Prioritária:**	Sim
Objetivos de Desenvolvimento Sustentável:	6 ÁGUA POTÁVEL E SANEAMENTO		
Metas dos ODS:	ODS - 06.1 - Garantir o acesso universal e equitativo a água potável e segura		
Público-alvo:	População em geral		
Políticas Públicas:	Saneamento E Segurança Hídrica		
Indicadores:	**Orçamentário**	5264 - NÚMERO DE NOVAS LIGAÇÕES DE ÁGUA	
	Qualitativo	5528 - NÚMERO DE MUNICÍPIOS COM SERVIÇOS DE ABASTECIMENTO DE ÁGUA OPERADOS PELA SABESP	
Ações:	1602 - ABASTECIMENTO DE ÁGUA		

Indicadores do Produto	Fonte	Linha de Base		Metas Anuais do Produto				Meta Final PPA	
		Ano	Valor	2024	2025	2026	2027	Valor	Regra
NÚMERO DE NOVAS LIGAÇÕES DE ÁGUA (unidade)	SABESP	2022	183.000	177.000	177.000	177.000	156.000	687.000	Soma
NÚMERO DE MUNICÍPIOS COM SERVIÇOS DE ABASTECIMENTO DE ÁGUA OPERADOS PELA SABESP (unidade)	SABESP	2022	375	375	375	375	375	375	Último Valor

Plano PluriAnual

2024 - 2027

Programa: **2624 - ABASTECIMENTO DE ÁGUA E ESGOTAMENTO SANITÁRIO NA ÁREA OPERADA PELA SABESP**

Produto: **2432 - NOVAS LIGAÇÕES DE ESGOTOS**

Descrição do Produto:	CORRESPONDE ÀS NOVAS LIGAÇÕES EXECUTADAS E OU CADASTRADAS PARA FINS DE FATURAMENTO. NÃO SERÃO CONSIDERADAS AS RELIGAÇÕES DECORRENTES DE REMANEJAMENTO DE REDE E SUPRESSÕES.		
Classificação:	Finalístico	**Meta Prioritária:**	Sim
Objetivos de Desenvolvimento Sustentável:	6 ÁGUA POTÁVEL E SANEAMENTO		
Metas dos ODS:	ODS - 06.2 - Garantir o acesso universal a saneamento e higiene, e eliminar a defecação a céu aberto		
Público-alvo:	População em geral		
Políticas Públicas:	Saneamento E Segurança Hídrica		
Indicadores:	**Orçamentário**	5265 - NÚMERO DE NOVAS LIGAÇÕES DE ESGOTOS	
	Qualitativo	5530 - NÚMERO DE MUNICÍPIOS COM SERVIÇOS DE COLETA, AFASTAMENTO E TRATAMENTO DE ESGOTOS OPERADOS PELA SABESP	
Ações:	2147 - COLETA DE ESGOTOS		

Indicadores do Produto	Fonte	Linha de Base		Metas Anuais do Produto				Meta Final PPA	
		Ano	Valor	2024	2025	2026	2027	Valor	Regra
NÚMERO DE NOVAS LIGAÇÕES DE ESGOTOS (unidade)	SABESP	2022	226.000	230.000	230.000	230.000	193.000	883.000	Soma
NÚMERO DE MUNICÍPIOS COM SERVIÇOS DE COLETA, AFASTAMENTO E TRATAMENTO DE ESGOTOS OPERADOS PELA SABESP (unidade)	SABESP	2022	373	373	373	373	373	373	Último Valor

Plano PluriAnual

2024 - 2027

Programa: **2624 - ABASTECIMENTO DE ÁGUA E ESGOTAMENTO SANITÁRIO NA ÁREA OPERADA PELA SABESP**

Produto: **2435 - ESGOTOS COLETADOS TRATADOS**

Descrição do Produto:	CORRESPONDE AO PERCENTUAL DE ECONOMIAS DE ESGOTO QUE DRENAM PARA TRATAMENTO EM RELAÇÃO AO TOTAL DE ECONOMIAS DE ESGOTO		
Classificação:	Finalístico	**Meta Prioritária:**	Sim
Objetivos de Desenvolvimento Sustentável:	6 ÁGUA POTÁVEL E SANEAMENTO		
Metas dos ODS:	ODS - 06.2 - Garantir o acesso universal a saneamento e higiene, e eliminar a defecação a céu aberto		
Público-alvo:	População em geral		
Políticas Públicas:	Saneamento E Segurança Hídrica		
Indicadores:	**Orçamentário**	5268 - NÚMERO DE ECONOMIAS CONECTADAS AO TRATAMENTO DE ESGOTOS	
	Qualitativo	5532 - ÍNDICE DE ECONOMIAS CONECTADAS AO TRATAMENTO DE ESGOTO	
Ações:	1603 - TRATAMENTO DOS ESGOTOS COLETADOS		

Indicadores do Produto	Fonte	Linha de Base		Metas Anuais do Produto				Meta Final PPA	
		Ano	Valor	2024	2025	2026	2027	Valor	Regra
NÚMERO DE ECONOMIAS CONECTADAS AO TRATAMENTO DE ESGOTOS (unidade)	SABESP	2022	9.467.978	10.250.000	10.550.000	11.100.000	11.380.000	11.380.000	Último Valor
ÍNDICE DE ECONOMIAS CONECTADAS AO TRATAMENTO DE ESGOTO (%)	SABESP	2022	83	86	87	90	90	90	Último Valor

Plano PluriAnual

2024 - 2027

Programa: **2625 - DESENVOLVIMENTO E IMPLEMENTAÇÃO DA POLÍTICA DE RECURSOS HÍDRICOS**

Órgão: 26000 - SEC.DE MEIO AMBIENTE, INFRAEST. E LOGÍSTICA

Objetivos Estratégicos do Governo:	**OE - 05 - INFRAESTRUTURA E MOBILIDADE URBANA EXPANDIDAS, PARA MELHORIA DA VIDA DOS CIDADÃOS E PARA UM AMBIENTE DE NEGÓCIOS FAVORÁVEL À ATRAÇÃO DE INVESTIMENTOS**				
	OE - 07 - MEIO AMBIENTE E RECURSOS NATURAIS PRESERVADOS, COM GARANTIA DE SUA INTEGRIDADE E EQUILÍBRIO PARA A MANUTENÇÃO DAS FUNÇÕES ECOLÓGICAS ESSENCIAIS À VIDA				
Diagnóstico do Programa:	O GERENCIAMENTO DE RECURSOS HÍDRICOS NO ESTADO DE SÃO PAULO REQUER ESPECIAL ATENÇÃO, E PARA TAL FOI ESTABELECIDO UM CONJUNTO DE INSTRUMENTOS DE GESTÃO DENTRE OS QUAIS O PLANO ESTADUAL DE RECURSOS HÍDRICOS QUE CONGREGA DIAGNÓSTICO, PROGNÓSTICO E ESTABELECIMENTO DE AÇÕES A SEREM DESENVOLVIDAS PARA GARANTIA DA DISPONIBILIDADE HÍDRICA EM QUANTIDADE E QUALIDADE NECESSÁRIA PARA O ESTADO DE SAO PAULO				
Objetivo do Programa:	IMPLEMENTAR E APRIMORAR OS INSTRUMENTOS DAS POLÍTICAS DE RECURSOS HÍDRICOS, COM DESTAQUE PARA AS AÇÕES DEFINIDAS NOS PLANOS DE RECURSOS HÍDRICOS, FINANCIADAS COM RECURSOS FEHIDRO E DEMAIS FONTES)				
Abrangência Espacial:	Estado	**Tipo de Programa:**	Setorial	**Classificação:**	Finalístico
Objetivos de Desenvolvimento Sustentável:	6 ÁGUA POTÁVEL E SANEAMENTO				
Metas dos ODS:	ODS - 06.5 - Implementar a gestão integrada dos recursos hídricos				
Público-alvo:	População em geral				
Políticas Públicas:	Saneamento E Segurança Hídrica				
Indicadores:	5335 - ÍNDICE DE EXECUÇÃO DE EMPREENDIMENTOS DO FEHIDRO				
Produtos:	2457 - EMPREENDIMENTOS FINANCIADOS PELO FEHIDRO				
	2483 - DESENVOLVIMENTO DE INSTRUMENTOS DA POLÍTICA DE RECURSOS HÍDRICOS				

Indicadores de Resultado do Programa	Fonte	Linha de Base		Metas Anuais do Programa				Meta Final PPA	
		Ano	Valor	2024	2025	2026	2027	Valor	Regra
ÍNDICE DE EXECUÇÃO DE EMPREENDIMENTOS DO FEHIDRO (%)	Secofehidro			90	91	92	94	94	Último Valor

Orçamento do Programa	Total PPA
Valor Global (R$)	**888.238.532**
Orçamentárias	888.238.532
Correntes	94.495.116
Capital	793.743.416
Não-Orçamentárias	

Plano PluriAnual

2024 - 2027

Programa: **2625 - DESENVOLVIMENTO E IMPLEMENTAÇÃO DA POLÍTICA DE RECURSOS HÍDRICOS**

PRODUTOS DO PROGRAMA

Produto: **2457 - EMPREENDIMENTOS FINANCIADOS PELO FEHIDRO**

Descrição do Produto:	EMPREENDIMENTOS FINANCIADOS PELO FUNDO ESTADUAL DE RECURSOS HÍDRICOS (FEHIDRO)		
Classificação:	Finalístico	**Meta Prioritária:**	Não
Objetivos de Desenvolvimento Sustentável:	6 ÁGUA POTÁVEL E SANEAMENTO		
Metas dos ODS:	ODS - 06.5 - Implementar a gestão integrada dos recursos hídricos		
Público-alvo:	População em geral		
Políticas Públicas:	Saneamento E Segurança Hídrica		
Indicadores:	**Orçamentário**	5370 - NÚMERO DE EMPREENDIMENTOS CONTRATADOS VIA FINANCIAMENTO DO FEHIDRO	
	Qualitativo	5406 - NÚMERO DE CONTRATOS FINANCIADOS PELO FEHIDRO CONCLUÍDOS	
Ações:	1153 - GESTÃO DO FUNDO ESTADUAL DE RECURSOS HÍDRICOS-FEHIDRO		
	2465 - FINANCIAMENTO DE AÇÕES NA UGRHI ALTO TIETÊ-RECURSOS COBRANÇA DO USO DA ÁGUA		
	2466 - FINANCIAMENTO DE AÇÕES NA UGRHI PARAÍBA DO SUL-RECURSOS COBRANÇA DO USO DA ÁGUA		
	2467 - FINANCIAMENTO DE AÇÕES NA UGRHI BAIXADA SANTISTA-RECURSOS COBRANÇA		
	2468 - FINANCIAMENTO DE AÇÕES NA UGRHI TIETÊ/SOROCABA-RECURSOS COBRANÇA DO USO DA ÁGUA		
	2469 - FINANCIAMENTO DE AÇÕES NA UGRHI PIRACICABA/CAPIVARI/JUNDIAÍ-RECURSOS COBRANÇA		
	2485 - FINANCIAMENTO DE AÇÕES NA UGRHI BAIXO TIETÊ-RECURSOS COBRANÇA DO USO DA ÁGUA		
	2513 - FINANCIAMENTO DE AÇÕES NA UGRHI BAIXO PARDO GRANDE-RECURSOS COBRANÇA		
	2514 - FINANCIAMENTO DE AÇÕES NA UGRHI MOGI-GUAÇU-RECURSOS COBRANÇA DO USO DA ÁGUA		
	2515 - FINANCIAMENTO DE AÇÕES NA UGRHI PARDO-RECURSOS COBRANÇA DO USO DA ÁGUA		
	2516 - FINANCIAMENTO DE AÇÕES NA UGRHI RIBEIRA DE IGUAPE/LITORAL SUL-RECURSOS COBRANÇA		
	2517 - FINANCIAMENTO DE AÇÕES NA UGRHI SERRA DA MANTIQUEIRA - REC. COBRANÇA USO DA ÁGUA		
	2518 - FINANCIAMENTO DE AÇÕES NA UGRHI SAPUCAÍ-MIRIM/GRANDE-RECURSOS COBRANÇA		
	2519 - FINANCIAMENTO DE AÇÕES NA UGRHI TIETÊ BATALHA-RECURSOS COBRANÇA DO USO DA ÁGUA		
	2520 - FINANCIAMENTO DE AÇÕES NA UGRHI TIETÊ JACARÉ-RECURSOS COBRANÇA DO USO DA ÁGUA		
	2558 - FINANCIAMENTO DE AÇÕES NA UGRHI PONTAL DO PARANAPANEMA-RECURSOS COBRANÇA		
	2559 - FINANCIAMENTO DE AÇÕES NA UGRHI AGUAPEÍ/PEIXE-RECURSOS COBRANÇA DO USO DA ÁGUA		
	2560 - FINANCIAMENTO DE AÇÕES NA UGRHI MÉDIO PARANAPANEMA-RECURSOS COBRANÇA DO USO DA		
	2561 - FINANCIAMENTO DE AÇÕES NA UGRHI TURVO GRANDE-RECURSOS COBRANÇA DO USO DA ÁGUA		
	2575 - FINANCIAMENTO DE AÇÕES NA UGRHI ALTO PARANAPANEMA-RECURSOS COBRANÇA		
	2576 - FINANCIAMENTO DE AÇÕES NA UGRHI SÃO JOSÉ DOS DOURADOS-RECURSOS COBRANÇA		
	2577 - FINANCIAMENTO DE AÇÕES NA UGRHI LITORAL NORTE-RECURSOS COBRANÇA DO USO DA ÁGUA		

Indicadores do Produto	Fonte	Linha de Base		Metas Anuais do Produto				Meta Final PPA	
		Ano	Valor	2024	2025	2026	2027	Valor	Regra
NÚMERO DE EMPREENDIMENTOS CONTRATADOS VIA FINANCIAMENTO DO FEHIDRO (unidade)	Coordenadoria de Recursos Hídricos			332	332	332	332	1.328	Soma
NÚMERO DE CONTRATOS FINANCIADOS PELO FEHIDRO CONCLUÍDOS (unidade)	Coordenadoria de Recursos Hídricos			282	176	382	282	1.122	Soma

Plano PluriAnual

2024 - 2027

Programa: **2625 - DESENVOLVIMENTO E IMPLEMENTAÇÃO DA POLÍTICA DE RECURSOS HÍDRICOS**

Produto: **2483 - DESENVOLVIMENTO DE INSTRUMENTOS DA POLÍTICA DE RECURSOS HÍDRICOS**

Descrição do Produto:	ELABORAÇÃO DE NORMATIVAS, ESTUDOS, DIRETRIZES, PLANOS RELATIVOS AOS INSTRUMENTOS DA POLÍTICA DE RECURSOS HÍDRICOS, ALÉM DA CAPACITAÇÃO DOS MEMBROS DO SIGRH.ABRANGE AS DELIBERAÇÕES DO CONSELHO ESTADUAL DE RECURSOS HÍDRICOS (CRH) AFETAS AOS INSTRUMENTOS DA POLÍTICA DOS RECURSOS HÍDRICOS.		
Classificação:	Finalístico	**Meta Prioritária:**	Não
Objetivos de Desenvolvimento Sustentável:	6 ÁGUA POTÁVEL E SANEAMENTO		
Metas dos ODS:	ODS - 06.5 - Implementar a gestão integrada dos recursos hídricos		
Público-alvo:	População em geral		
Políticas Públicas:	Saneamento E Segurança Hídrica		
Indicadores:	**Orçamentário**	5425 - NÚMERO DE PLANOS, DIRETRIZES E CAPACITAÇÕES DISPONIBILIZADAS NO PORTAL DO SISTEMA INTEGRADO DE RECURSOS HÍDRICOS (SIGRH)	
	Qualitativo	5415 - NOTAS MÉDIA DE CAPACITAÇÕES MINISTRADAS NO CAPACITA-SIGRH	
Ações:	5946 - IMPLEMENTAÇÃO DA POLÍTICA DE RECURSOS HÍDRICOS E SUPORTE AO SIGRH		

Indicadores do Produto	Fonte	Linha de Base		Metas Anuais do Produto				Meta Final PPA	
		Ano	Valor	2024	2025	2026	2027	Valor	Regra
NÚMERO DE PLANOS, DIRETRIZES E CAPACITAÇÕES DISPONIBILIZADAS NO PORTAL DO SISTEMA INTEGRADO DE RECURSOS HÍDRICOS (SIGRH) (unidade)	Coordenadoria de Recursos Hídricos			32	29	28	49	138	Soma
NOTAS MÉDIA DE CAPACITAÇÕES MINISTRADAS NO CAPACITA-SIGRH (unidade)	Coordenadoria de Recursos Hídricos	2022	4,4	4,4	4,4	4,5	4,5	4,45	Média

Plano PluriAnual

2024 - 2027

Programa: **2626 - TRANSIÇÃO ENERGÉTICA E MINERAÇÃO SUSTENTÁVEL**

Órgão: 26000 - SEC.DE MEIO AMBIENTE, INFRAEST. E LOGÍSTICA

Objetivos Estratégicos do Governo:	**OE - 05 - INFRAESTRUTURA E MOBILIDADE URBANA EXPANDIDAS, PARA MELHORIA DA VIDA DOS CIDADÃOS E PARA UM AMBIENTE DE NEGÓCIOS FAVORÁVEL À ATRAÇÃO DE INVESTIMENTOS**
	OE - 07 - MEIO AMBIENTE E RECURSOS NATURAIS PRESERVADOS, COM GARANTIA DE SUA INTEGRIDADE E EQUILÍBRIO PARA A MANUTENÇÃO DAS FUNÇÕES ECOLÓGICAS ESSENCIAIS À VIDA
Diagnóstico do Programa:	DIANTE DA ADESÃO DO ESTADO DE SÃO PAULO AO PROGRAMA RACE TO ZERO E RACE TO RESILIENCE PELO DECRETO Nº 65.881/2021 É NECESSÁRIO O FORTALECIMENTO DE AÇÕES DE SUSTENTABILIDADE. NESSE SENTIDO, A ÁREA DE ENERGIA E MINERAÇÃO DEVE PROMOVER A TRANSIÇÃO ENERGÉTICA E A MINERAÇÃO SUSTENTÁVEL
Objetivo do Programa:	PROMOVER A TRANSIÇÃO ENERGÉTICA, COM ESTÍMULO À EXPANSÃO DA OFERTA E AO CONSUMO RACIONAL DAENERGIA, E A MINERAÇÃO SUSTENTÁVEL NO ESTADO
Abrangência Espacial:	Estado; **Tipo de Programa:** Setorial; **Classificação:** Finalístico
Objetivos de Desenvolvimento Sustentável:	7 ENERGIA LIMPA E ACESSÍVEL; 12 CONSUMO E PRODUÇÃO RESPONSÁVEIS
Metas dos ODS:	ODS - 07.1 - Garantir o acesso universal a serviços de energia confiáveis, modernos e acessíveis
	ODS - 07.2 - Aumentar a participação de energias renováveis na matriz energética
	ODS - 07.a - Promover a pesquisa e o investimento em energia limpa
	ODS - 12.2 - Promover o uso sustentável e eficiente dos recursos naturais
Público-alvo:	População em geral
	População e setores econômicos diretamente afetados por alterações no meio ambiente
Políticas Públicas:	Infraestrutura Meio Ambiente E Mudanças Climáticas Segurança Energética
Indicadores:	5539 - PARTICIPAÇÃO DA OFERTA DE ENERGIAS RENOVÁVEIS NA MATRIZ ENERGÉTICA ESTADUAL
	5544 - NÚMERO DE MUNICÍPIOS CONTEMPLADOS COM PROJETOS DE EFICIÊNCIA ENERGÉTICA.
	5546 - NÚMERO DE MUNICÍPIOS CONTEMPLADOS COM AÇÕES DE POLÍTICA MINERAL
Produtos:	2550 - INICIATIVAS PARA TRANSIÇÃO ENERGÉTICA.
	2552 - PLANOS DE MINERAÇÃO SUSTENTÁVEL
	2554 - CERTIFICAÇÃO DE FORNECEDORES DE BENS MINERAIS
	2557 - INFORMAÇÃO SOBRE A SEGURANÇA DE BARRAGENS DO ESTADO.
	2662 - OFERTA DE ENERGIA FIRME

Indicadores de Resultado do Programa	Fonte	Linha de Base		Metas Anuais do Programa				Meta Final PPA	
		Ano	Valor	2024	2025	2026	2027	Valor	Regra
PARTICIPAÇÃO DA OFERTA DE ENERGIAS RENOVÁVEIS NA MATRIZ ENERGÉTICA ESTADUAL (%)	Balanço Energético do Estado de São Paulo	2021	58,2	58,7	59,2	59,7	60,2	60,2	Último Valor
NÚMERO DE MUNICÍPIOS CONTEMPLADOS COM PROJETOS DE EFICIÊNCIA ENERGÉTICA. (unidade)	Coordenadoria de Energias Elétrica e Renováveis			50	163	292	358	358	Último Valor
NÚMERO DE MUNICÍPIOS CONTEMPLADOS COM AÇÕES DE POLÍTICA MINERAL (unidade)	Coordenadoria de Mineração			16	32	51	71	71	Último Valor

Orçamento do Programa	Total PPA
Valor Global (R$)	**557.917.713**
Orçamentárias	14.850.000
Correntes	720.000
Capital	14.130.000
Não-Orçamentárias	543.067.713

Plano PluriAnual

2024 - 2027

Programa: **2626 - TRANSIÇÃO ENERGÉTICA E MINERAÇÃO SUSTENTÁVEL**

PRODUTOS DO PROGRAMA

Produto: **2550 - INICIATIVAS PARA TRANSIÇÃO ENERGÉTICA.**

Descrição do Produto:	POLÍTICAS, AÇÕES E INSTRUMENTOS RELACIONADOS À PRODUÇÃO E AO USO EFICIENTE DE RECURSOS ENERGÉTICOS, COM FOCO EM FONTES DE ENERGIA RENOVÁVEIS E DE BAIXO CARBONO, INCLUINDO ASPECTOS DE REGULAÇÃO.		
Classificação:	Finalístico	**Meta Prioritária:**	Sim
Objetivos de Desenvolvimento Sustentável:	7 ENERGIA LIMPA E ACESSÍVEL		
Metas dos ODS:	ODS - 07.2 - Aumentar a participação de energias renováveis na matriz energética		
	ODS - 07.a - Promover a pesquisa e o investimento em energia limpa		
Público-alvo:	População e setores econômicos diretamente afetados por alterações no meio ambiente		
Políticas Públicas:	Meio Ambiente E Mudanças Climáticas Segurança Energética		
Indicadores:	**Orçamentário**	5557 - NÚMERO DE ESTUDOS E PROJETOS REALIZADOS	
	Qualitativo	5556 - NÚMERO DE POLÍTICAS, AÇÕES E INSTRUMENTOS IMPLANTADOS (UNIDADE).	
Ações:	6097 - ESTUDOS PARA TRANSIÇÃO ENERGÉTICA		

Indicadores do Produto	Fonte	Linha de Base		Metas Anuais do Produto				Meta Final PPA	
		Ano	Valor	2024	2025	2026	2027	Valor	Regra
NÚMERO DE ESTUDOS E PROJETOS REALIZADOS (unidade)	Subsecretaria de Energia e Mineração			2	1	1	1	5	Soma
NÚMERO DE POLÍTICAS, AÇÕES E INSTRUMENTOS IMPLANTADOS (UNIDADE). (unidade)	Subsecretaria de Energia e Mineração			2	3	2	0	7	Soma

Plano PluriAnual

2024 - 2027

Programa: **2626 - TRANSIÇÃO ENERGÉTICA E MINERAÇÃO SUSTENTÁVEL**

Produto: **2552 - PLANOS DE MINERAÇÃO SUSTENTÁVEL**

Descrição do Produto:	PLANOS DE MINERAÇÃO SUSTENTÁVEL NO ESTADO (UNIDADE)		
Classificação:	Finalístico	**Meta Prioritária:**	Não
Objetivos de Desenvolvimento Sustentável:	12 CONSUMO E PRODUÇÃO RESPONSÁVEIS		
Metas dos ODS:	ODS - 12.2 - Promover o uso sustentável e eficiente dos recursos naturais		
Público-alvo:	População e setores econômicos diretamente afetados por alterações no meio ambiente		
Políticas Públicas:	Meio Ambiente E Mudanças Climáticas		
Indicadores:	**Orçamentário**	5564 - NÚMERO DE PLANOS DE MINERAÇÃO SUSTENTÁVEL ENTREGUES	
	Qualitativo	5563 - NÚMERO DE BENEFICIADOS COM OS PLANOS DE MINERAÇÃO SUSTENTÁVEL	
Ações:	5403 - PLANEJAMENTO DA MINERAÇÃO SUSTENTÁVEL.		

Indicadores do Produto	Fonte	Linha de Base		Metas Anuais do Produto				Meta Final PPA	
		Ano	Valor	2024	2025	2026	2027	Valor	Regra
NÚMERO DE PLANOS DE MINERAÇÃO SUSTENTÁVEL ENTREGUES (unidade)	Subsecretaria de Energia e Mineração			1	2	1	0	4	Soma
NÚMERO DE BENEFICIADOS COM OS PLANOS DE MINERAÇÃO SUSTENTÁVEL (unidade)	Subsecretaria de Energia e Mineração			16	32	51	71	71	Último Valor

Plano PluriAnual

2024 - 2027

Programa: **2626 - TRANSIÇÃO ENERGÉTICA E MINERAÇÃO SUSTENTÁVEL**

Produto: **2554 - CERTIFICAÇÃO DE FORNECEDORES DE BENS MINERAIS**

Descrição do Produto:	CERTIFICAÇÃO DE FORNECEDORES DE BENS MINERAIS NO ESTADO		
Classificação:	Finalístico	**Meta Prioritária:**	Não
Público-alvo:	População e setores econômicos diretamente afetados por alterações no meio ambiente		
Políticas Públicas:	Meio Ambiente E Mudanças Climáticas		
Indicadores:	**Qualitativo**	5567 - NÚMERO DE CADASTROS VALIDADOS NO CADMINÉRIO	
Ações:	8380 - CADMINÉRIO - CADASTRO DE FORNECEDORES DE PRODUTOS MINERAIS		

Indicadores do Produto	Fonte	Linha de Base		Metas Anuais do Produto				Meta Final PPA	
		Ano	Valor	2024	2025	2026	2027	Valor	Regra
NÚMERO DE CADASTROS VALIDADOS NO CADMINÉRIO (unidade)	Subsecretaria de Energia e Mineração			60	62	64	66	66	Último Valor

Plano PluriAnual

2024 - 2027

Programa: **2626 - TRANSIÇÃO ENERGÉTICA E MINERAÇÃO SUSTENTÁVEL**

Produto: **2557 - INFORMAÇÃO SOBRE A SEGURANÇA DE BARRAGENS DO ESTADO.**

Descrição do Produto:	INFORMAÇÃO SOBRE A SEGURANÇA DE BARRAGENS DO ESTADO.		
Classificação:	Finalístico	**Meta Prioritária:**	Não
Público-alvo:	População e setores econômicos diretamente afetados por alterações no meio ambiente		
Políticas Públicas:	Meio Ambiente E Mudanças Climáticas		
Indicadores:	**Qualitativo**	5572 - NÚMERO DE ACESSOS AO BANCO DE DADOS COM INFORMAÇÕES SOBRE A SEGURANÇA DE BARRAGENS DO ESTADO	
Ações:	8381 - SEGURANÇA DE BARRAGENS DO ESTADO		

Indicadores do Produto	Fonte	Linha de Base		Metas Anuais do Produto				Meta Final PPA	
		Ano	Valor	2024	2025	2026	2027	Valor	Regra
NÚMERO DE ACESSOS AO BANCO DE DADOS COM INFORMAÇÕES SOBRE A SEGURANÇA DE BARRAGENS DO ESTADO (unidade)	Subsecretaria de Energia e Mineração			0	80.000	82.400	85.000	85.000	Último Valor

Plano PluriAnual

2024 - 2027

Programa: **2626 - TRANSIÇÃO ENERGÉTICA E MINERAÇÃO SUSTENTÁVEL**

Produto: **2662 - OFERTA DE ENERGIA FIRME**

Descrição do Produto:	QUANTIDADE DE TEMPO DISPONÍVEL DA ENERGIA PARA MANTER O ÍNDICE ACIMA DO ESTIPULADO		
Classificação:	Finalístico	**Meta Prioritária:**	Não
Objetivos de Desenvolvimento Sustentável:	7 ENERGIA LIMPA E ACESSÍVEL		
Metas dos ODS:	ODS - 07.1 - Garantir o acesso universal a serviços de energia confiáveis, modernos e acessíveis		
	ODS - 07.2 - Aumentar a participação de energias renováveis na matriz energética		
	ODS - 07.a - Promover a pesquisa e o investimento em energia limpa		
Público-alvo:	População em geral		
Políticas Públicas:	Infraestrutura		
Indicadores:	**Orçamentário**	5859 - NÚMERO DE UNIDADES GERADORAS COM INVESTIMENTOS EM MELHORIAS	
	Qualitativo	5856 - ÍNDICE DE DISPONIBILIDADE DE GERAÇÃO DE ENERGIA ELÉTRICA	
Ações:	2263 - MANUTENÇÃO DO FUNCIONAMENTO DAS UNIDADES GERADORAS DE ENERGIA ELÉTRICA-EMAE		

Indicadores do Produto	Fonte	Linha de Base		Metas Anuais do Produto				Meta Final PPA	
		Ano	Valor	2024	2025	2026	2027	Valor	Regra
NÚMERO DE UNIDADES GERADORAS COM INVESTIMENTOS EM MELHORIAS (unidade)	EMAE	2023	33	33	33	33	33	33	Média
ÍNDICE DE DISPONIBILIDADE DE GERAÇÃO DE ENERGIA ELÉTRICA (unidade)	Operador Nacional do Sistema Elétrico	2020-2023	92,14	92,14	92,14	92,14	92,14	92,14	Média

Plano PluriAnual

2024 - 2027

Programa: **2627 - MELHORIAS NA INFRAESTRUTURA DE TRANSPORTE ESTADUAL**

Órgão: 26000 - SEC.DE MEIO AMBIENTE, INFRAEST. E LOGÍSTICA

Objetivos Estratégicos do Governo:	**OE - 05 - INFRAESTRUTURA E MOBILIDADE URBANA EXPANDIDAS, PARA MELHORIA DA VIDA DOS CIDADÃOS E PARA UM AMBIENTE DE NEGÓCIOS FAVORÁVEL À ATRAÇÃO DE INVESTIMENTOS**
	OE - 07 - MEIO AMBIENTE E RECURSOS NATURAIS PRESERVADOS, COM GARANTIA DE SUA INTEGRIDADE E EQUILÍBRIO PARA A MANUTENÇÃO DAS FUNÇÕES ECOLÓGICAS ESSENCIAIS À VIDA
	OE - 11 - GESTÃO PÚBLICA ÁGIL PARA UM GOVERNO DIGITAL, TRANSPARENTE, ÉTICO, TÉCNICO E FOCADO EM EXCELÊNCIA DOS SERVIÇOS
Diagnóstico do Programa:	VERIFICA-SE NECESSIDADE DE MELHORIAS NA INFRAESTRUTURA DE TRANSPORTE ESTADUAL, SENDO IMPRESCINDÍVEIS NOVAS IMPLANTAÇÕES E INTERVENÇÕES EM ESTRUTURAS JÁ EXISTENTES. AINDA, BUSCA-SE ANALISAR AS REFERIDAS NECESSIDADES DE MELHORIAS NOS DIVERSOS MODOS DE TRANSPORTE QUE COMPÕEM A MATRIZ LOGÍSTICA PAULISTA DE FORMA CONJUNTA, RAZÃO PELA QUAL SE ENCONTRAM NO MESMO PROGRAMA. TAIS MUDANÇAS VISAM PROVER ACESS
Objetivo do Programa:	AMPLIAR E MODERNIZAR A INFRAESTRUTURA DE TRANSPORTE ESTADUAL, BEM COMO APOIAR OS MUNICÍPIOS EM OBRAS CONVENIADAS, CONTEMPLANDO OS ASPECTOS DE ACESSIBILIDADE, CONFORTO E MOBILIDADE.

Abrangência Espacial:	Estado	**Tipo de Programa:**	Setorial	**Classificação:**	Finalístico

Objetivos de Desenvolvimento Sustentável:	
Metas dos ODS:	ODS - 09.1 - Desenvolver infraestrutura de qualidade, sustentável e resiliente para apoiar o desenvolvimento econômico e o bem-estar humano, com acesso equitativo e acessível
	ODS - 09.a - Facilitar o desenvolvimento de infraestrutura sustentável e resiliente, por meio de mais apoio financeiro, tecnológico e técnico
	ODS - 11.2 - Melhorar a segurança viária e o acesso à cidade por meio de sistemas de mobilidade urbana sustentáveis, inclusivos, eficientes e justos
	ODS - 15.1 - Promover a conservação, a recuperação e o uso sustentável de ecossistemas terrestres e de água doce e seus serviços
	ODS - 15.2 - Combater o desmatamento e promover o reflorestamento e a gestão sustentável das florestas
	ODS - 15.5 - Reduzir a degradação de habitat naturais, a perda de biodiversidade e a extinção de espécies ameaçadas
Público-alvo:	Administração pública estadual e servidores públicos estaduais
	Administração pública municipal
	Cadeias produtivas de setores econômicas incentivados e/ou regulados
	Empresários do setor rural
	Empresários em geral
	População em geral
	População rural
Políticas Públicas:	Administração Pública
	Desenvolvimento Regional E Apoio Aos Municípios
	Indústria, Comércio E Serviços
	Infraestrutura
	Meio Ambiente E Mudanças Climáticas
	Transporte E Mobilidade
	Turismo, Desporto E Lazer
Indicadores:	5338 - ÍNDICE DE IRREGULARIDADES DA MALHA RODOVIÁRIA ESTADUAL - IRI
	5845 - NÚMERO DE VEÍCULOS TRANSPORTADOS NOS SISTEMAS DE TRAVESSIAS POR ANO
	5846 - NÚMERO DE PASSAGEIROS TRANSPORTADOS NOS SISTEMAS DE TRAVESSIAS POR ANO
	5848 - NÚMERO DE PROJETOS E OBRAS EXECUTADOS
Produtos:	2469 - ESTRADAS MUNICIPAIS PAVIMENTADAS E PERENIZADAS
	2472 - RODOVIAS ESTADUAIS IMPLANTADAS E PAVIMENTADAS
	2476 - MONITORAMENTO E PROTEÇÃO DA FAUNA SILVESTRE
	2479 - REFLORESTAMENTO COMPENSATÓRIO DE ESPÉCIES NATIVAS
	2524 - HIDROVIA TIETÊ-PARANÁ AMPLIADA E MELHORADA
	2568 - PORTO DE SÃO SEBASTIÃO MODERNIZADO E AMPLIADO
	2577 - CONSTRUÇÃO, REFORMA E MODERNIZAÇÃO DE EMBARCAÇÕES DAS TRAVESSIAS PAULISTAS
	2582 - AMPLIAÇÃO, RETROFIT, REFORMA E RESTAURAÇÃO DE TERMINAIS E ESTALEIROS
	2587 - TORRES DE CONTROLES EM AEROPORTOS

Plano PluriAnual

2024 - 2027

Programa: **2627 - MELHORIAS NA INFRAESTRUTURA DE TRANSPORTE ESTADUAL**

Indicadores de Resultado do Programa	Fonte	Linha de Base		Metas Anuais do Programa				Meta Final PPA	
		Ano	Valor	2024	2025	2026	2027	Valor	Regra
ÍNDICE DE IRREGULARIDADES DA MALHA RODOVIÁRIA ESTADUAL - IRI (m/km)	Departamento de Estradas de Rodagem			4,1	3,9	3,7	3,5	3,5	Último Valor
NÚMERO DE VEÍCULOS TRANSPORTADOS NOS SISTEMAS DE TRAVESSIAS POR ANO (unidade)	Semil	2022	15.086.499	15.991.689	16.471.440	16.965.583	17.474.550	66.903.262	Soma
NÚMERO DE PASSAGEIROS TRANSPORTADOS NOS SISTEMAS DE TRAVESSIAS POR ANO (unidade)	Semil	2022	5.415.611	5.740.548	5.912.764	6.090.147	6.272.851	24.016.310	Soma
NÚMERO DE PROJETOS E OBRAS EXECUTADOS (unidade)	DH - Sistema de Monitoramento			3	3	4	0	10	Soma

Orçamento do Programa	Total PPA
Valor Global (R$)	**12.854.425.984**
Orçamentárias	12.854.425.984
Correntes	
Capital	12.854.425.984
Não-Orçamentárias	

Plano PluriAnual

2024 - 2027

Programa: **2627 - MELHORIAS NA INFRAESTRUTURA DE TRANSPORTE ESTADUAL**

PRODUTOS DO PROGRAMA

Produto: **2469 - ESTRADAS MUNICIPAIS PAVIMENTADAS E PERENIZADAS**

Descrição do Produto:	OBRAS CONVENIADAS COM MUNICÍPIOS PARA PROMOVER A PAVIMENTAÇÃO E PERENIZAÇÃO DE ESTRADAS MUNICIPAIS		
Classificação:	Finalístico	**Meta Prioritária:**	Sim
Objetivos de Desenvolvimento Sustentável:	9 INDÚSTRIA, INOVAÇÃO E INFRAESTRUTURA		
Metas dos ODS:	ODS - 09.1 - Desenvolver infraestrutura de qualidade, sustentável e resiliente para apoiar o desenvolvimento econômico e o bem-estar humano, com acesso equitativo e acessível		
Público-alvo:	Administração pública municipal		
	Empresários do setor rural		
	População em geral		
	População rural		
Políticas Públicas:	Administração Pública		
	Desenvolvimento Regional E Apoio Aos Municípios		
	Infraestrutura		
Indicadores:	**Orçamentário**	5345 - EXTENSÃO DE OBRAS DE PAVIMENTAÇÃO E PERENIZAÇÃO CONCLUÍDAS	
	Qualitativo	5347 - POPULAÇÃO DIRETAMENTE BENEFICIADA PELAS OBRAS CONCLUÍDAS	
Ações:	1114 - ESTRADAS MUNICIPAIS		

Indicadores do Produto	Fonte	Linha de Base		Metas Anuais do Produto				Meta Final PPA	
		Ano	Valor	2024	2025	2026	2027	Valor	Regra
EXTENSÃO DE OBRAS DE PAVIMENTAÇÃO E PERENIZAÇÃO CONCLUÍDAS (km)	Departamento de Estradas de Rodagem	2022	3.212,38	812,94	1.100	1.100	1.100	4.112,94	Soma
POPULAÇÃO DIRETAMENTE BENEFICIADA PELAS OBRAS CONCLUÍDAS (unidade)	Departamento de Estradas de Rodagem	2022	31.020.365	9.374.900	8.200.000	8.200.000	8.200.000	33.974.900	Soma

Plano PluriAnual

2024 - 2027

Programa: **2627 - MELHORIAS NA INFRAESTRUTURA DE TRANSPORTE ESTADUAL**

Produto: **2472 - RODOVIAS ESTADUAIS IMPLANTADAS E PAVIMENTADAS**

Descrição do Produto:	OBRAS DE IMPLANTAÇÃO E PAVIMENTAÇÃO DE RODOVIAS ESTADUAIS ADMINISTRADAS PELO DER		
Classificação:	Finalístico	**Meta Prioritária:**	Sim
Objetivos de Desenvolvimento Sustentável:	9 INDÚSTRIA, INOVAÇÃO E INFRAESTRUTURA		
Metas dos ODS:	ODS - 09.1 - Desenvolver infraestrutura de qualidade, sustentável e resiliente para apoiar o desenvolvimento econômico e o bem-estar humano, com acesso equitativo e acessível		
Público-alvo:	Administração pública estadual e servidores públicos estaduais		
	População em geral		
Políticas Públicas:	Indústria, Comércio E Serviços		
	Infraestrutura		
	Transporte E Mobilidade		
Indicadores:	**Orçamentário**	5823 - EXTENSÃO DE OBRAS DE IMPLANTAÇÃO E PAVIMENTAÇÃO CONCLUÍDAS	
	Qualitativo	5824 - ÍNDICE DE SATISFAÇÃO DO USUÁRIO EM RELAÇÃO AOS TRECHOS DE OBRAS CONCLUÍDOS (ESCALA 0-5)	
Ações:	1418 - IMPLANTAÇÃO E PAVIMENTAÇÃO DE RODOVIAS ESTADUAIS		
	2392 - TRANSPORTE, LOGÍSTICA E MEIO AMBIENTE - BIRD		
	2477 - INVESTIMENTO RODOVIÁRIO DO ESTADO DE SÃO PAULO - BID		
	2478 - LOGÍSTICA E TRANSPORTES DO ESTADO DE SÃO PAULO - MIGA		
	2510 - INVESTIMENTO RODOVIÁRIO DO ESTADO DE SÃO PAULO - BID FASE II		
	2662 - INVESTIMENTO RODOVIÁRIO DO ESTADO DE SÃO PAULO - BID IV FASE III		

Indicadores do Produto	Fonte	Linha de Base		Metas Anuais do Produto				Meta Final PPA	
		Ano	Valor	2024	2025	2026	2027	Valor	Regra
EXTENSÃO DE OBRAS DE IMPLANTAÇÃO E PAVIMENTAÇÃO CONCLUÍDAS (km)	Departamento de Estradas de Rodagem	2022	1.909,74	1.021,34	620	635	640	2.916,34	Soma
ÍNDICE DE SATISFAÇÃO DO USUÁRIO EM RELAÇÃO AOS TRECHOS DE OBRAS CONCLUÍDOS (ESCALA 0-5) (unidade)	Departamento de Estradas de Rodagem			4	4,4	4,5	4,8	4,8	Último Valor

Plano PluriAnual

2024 - 2027

Programa: **2627 - MELHORIAS NA INFRAESTRUTURA DE TRANSPORTE ESTADUAL**

Produto: **2476 - MONITORAMENTO E PROTEÇÃO DA FAUNA SILVESTRE**

Descrição do Produto:	MONITORAMENTO DE EXTENSÕES DE TRECHOS DE RODOVIAS ESTADUAIS ADMINISTRADAS PELO DER QUE TANGENCIAM OU CRUZAM AS UNIDADES DE CONSERVAÇÃO DO ESTADO PARA A PROTEÇÃO E REDUÇÃO DO ATROPELAMENTO DA FAUNA SILVESTRE		
Classificação:	Finalístico	**Meta Prioritária:**	Não
Objetivos de Desenvolvimento Sustentável:			
Metas dos ODS:	ODS - 15.5 - Reduzir a degradação de habitat naturais, a perda de biodiversidade e a extinção de espécies ameaçadas		
Público-alvo:	Administração pública estadual e servidores públicos estaduais		
	População em geral		
Políticas Públicas:	Meio Ambiente E Mudanças Climáticas		
Indicadores:	**Orçamentário**	5357 - EXTENSÃO DE MONITORAMENTO DA FAUNA SILVESTRE EM RODOVIAS ESTADUAIS	
	Qualitativo	5360 - PERCENTUAL DE PROPOSTAS MITIGADORAS POR ESTUDOS REALIZADOS	
Ações:	2740 - MONITORAMENTO E PROTEÇÃO DA FAUNA SILVESTRE EM RODOVIAS ESTADUAIS		

Indicadores do Produto	Fonte	Linha de Base		Metas Anuais do Produto				Meta Final PPA	
		Ano	Valor	2024	2025	2026	2027	Valor	Regra
EXTENSÃO DE MONITORAMENTO DA FAUNA SILVESTRE EM RODOVIAS ESTADUAIS (km)	Departamento de Estradas de Rodagem			500	250	250	250	1.250	Soma
PERCENTUAL DE PROPOSTAS MITIGADORAS POR ESTUDOS REALIZADOS (%)	Departamento de Estradas de Rodagem			0	100	100	100	100	Último Valor

Plano PluriAnual

2024 - 2027

Programa: **2627 - MELHORIAS NA INFRAESTRUTURA DE TRANSPORTE ESTADUAL**

Produto: **2479 - REFLORESTAMENTO COMPENSATÓRIO DE ESPÉCIES NATIVAS**

Descrição do Produto:	REFLORESTAMENTO COMPENSATÓRIO DE OBRAS EM RODOVIAS ESTADUAIS ADMINISTRADAS PELO DER, ATRAVÉS DA PLANTAÇÃO E MANUTENÇÃO DE ESPÉCIES NATIVAS		
Classificação:	Finalístico	**Meta Prioritária:**	Não
Objetivos de Desenvolvimento Sustentável:			
Metas dos ODS:	ODS - 09.1 - Desenvolver infraestrutura de qualidade, sustentável e resiliente para apoiar o desenvolvimento econômico e o bem-estar humano, com acesso equitativo e acessível		
	ODS - 15.1 - Promover a conservação, a recuperação e o uso sustentável de ecossistemas terrestres e de água doce e seus serviços		
	ODS - 15.2 - Combater o desmatamento e promover o reflorestamento e a gestão sustentável das florestas		
Público-alvo:	População em geral		
Políticas Públicas:	Infraestrutura Meio Ambiente E Mudanças Climáticas Transporte E Mobilidade		
Indicadores:	**Orçamentário**	5361 - ÁREA DE PLANTIO FLORESTAL COMPENSATÓRIO	
	Qualitativo	5363 - ÁREA DE REFLORESTAMENTO COMPENSATÓRIO SEM NECESSIDADE DE INTERFERÊNCIA HUMANA	
Ações:	2695 - REFLORESTAMENTO DE ESPÉCIES NATIVAS		

Indicadores do Produto	Fonte	Linha de Base		Metas Anuais do Produto				Meta Final PPA	
		Ano	Valor	2024	2025	2026	2027	Valor	Regra
ÁREA DE PLANTIO FLORESTAL COMPENSATÓRIO (ha)	Departamento de Estradas de Rodagem	2021	490	250	200	0	0	450	Soma
ÁREA DE REFLORESTAMENTO COMPENSATÓRIO SEM NECESSIDADE DE INTERFERÊNCIA HUMANA (ha)	Departamento de Estradas de Rodagem			262,5	200	0	0	462,5	Soma

Plano PluriAnual

2024 - 2027

Programa: **2627 - MELHORIAS NA INFRAESTRUTURA DE TRANSPORTE ESTADUAL**

Produto: **2524 - HIDROVIA TIETÊ-PARANÁ AMPLIADA E MELHORADA**

Descrição do Produto:	OBRAS PARA A ELIMINAÇÃO DE GARGALOS NA HIDROVIA TIETÊ-PARANÁ: AMPLIAÇÃO DE VÃOS DE NAVEGAÇÃO DE PONTES E PROTEÇÃO DE PILARES; AMPLIAÇÃO, DRAGAGEM E RETIFICAÇÃO DE CANAIS; MELHORIAS EM ECLUSAS (ATRACADOUROS DE ESPERA, MURO GUIA, AMORTECEDOR DE ONDAS, E OUTRAS)		
Classificação:	Finalístico	**Meta Prioritária:**	Sim
Objetivos de Desenvolvimento Sustentável:	9 INDÚSTRIA, INOVAÇÃO E INFRAESTRUTURA		
Metas dos ODS:	ODS - 09.a - Facilitar o desenvolvimento de infraestrutura sustentável e resiliente, por meio de mais apoio financeiro, tecnológico e técnico		
Público-alvo:	Cadeias produtivas de setores econômicas incentivados e/ou regulados		
	Empresários em geral		
	População em geral		
Políticas Públicas:	Infraestrutura		
	Transporte E Mobilidade		
Indicadores:	**Orçamentário**	5512 - PERCENTUAL DE AVANÇO FÍSICO DO PROGRAMA DE INVESTIMENTO DE AMPLIAÇÃO E MELHORIAS NA MALHA HIDROVIÁRIA	
	Qualitativo	5847 - PERCENTUAL DE EXECUÇÃO DAS DAS OBRAS DENTRO DO CRONOGRAMA PREVISTO	
Ações:	1291 - IMPLANTAÇÃO DE MELHORIAS NA HIDROVIA TIETÊ-PARANÁ		

Indicadores do Produto	Fonte	Linha de Base		Metas Anuais do Produto				Meta Final PPA	
		Ano	Valor	2024	2025	2026	2027	Valor	Regra
PERCENTUAL DE AVANÇO FÍSICO DO PROGRAMA DE INVESTIMENTO DE AMPLIAÇÃO E MELHORIAS NA MALHA HIDROVIÁRIA (%)	DH - Sistema de Monitoramento			39,5	44,6	12,7	3,2	100	Soma
PERCENTUAL DE EXECUÇÃO DAS DAS OBRAS DENTRO DO CRONOGRAMA PREVISTO (%)	Departamento Hidroviário			100	100	100	100	100	Média

Plano PluriAnual

2024 - 2027

Programa: **2627 - MELHORIAS NA INFRAESTRUTURA DE TRANSPORTE ESTADUAL**

Produto: **2568 - PORTO DE SÃO SEBASTIÃO MODERNIZADO E AMPLIADO**

Descrição do Produto:	MODERNIZAÇÃO E AMPLIAÇÃO DA INFRESTRUTURA DO PORTO, DE MANEIRA A ATENDER AS CRESCENTES MOVIMENTAÇÕES DE CARGAS E ÀS NORMAS AMBIENTAIS LEGAIS E MELHORIA DA EFICIÊNCIA LOGÍSTICA E SEGURANÇA OPERACIONAL.		
Classificação:	Finalístico	**Meta Prioritária:**	Sim
Objetivos de Desenvolvimento Sustentável:	9 INDÚSTRIA, INOVAÇÃO E INFRAESTRUTURA		
Metas dos ODS:	ODS - 09.a - Facilitar o desenvolvimento de infraestrutura sustentável e resiliente, por meio de mais apoio financeiro, tecnológico e técnico		
Público-alvo:	Empresários em geral		
	População em geral		
Políticas Públicas:	Infraestrutura		
	Transporte E Mobilidade		
Indicadores:	**Orçamentário**	5600 - PERCENTUAL DE EXECUÇÃO DE OBRAS E MELHORIAS NO PORTO DE SÃO SEBASTIÃO	
	Qualitativo	5601 - NÚMERO DE NAVIOS ATENDIDOS.	
Ações:	1423 - GESTÃO DE OBRAS E SERVIÇOS PARA ADEQUAÇÃO DA INFRAESTRUTURA DO PORTO		

Indicadores do Produto	Fonte	Linha de Base		Metas Anuais do Produto				Meta Final PPA	
		Ano	Valor	2024	2025	2026	2027	Valor	Regra
PERCENTUAL DE EXECUÇÃO DE OBRAS E MELHORIAS NO PORTO DE SÃO SEBASTIÃO (%)	Diretoria de Gestão Portuária	2023	100	22	26	26	26	100	Soma
NÚMERO DE NAVIOS ATENDIDOS. (unidade)	Áreas de Operação Portuária	2023	60	60	65	70	75	270	Soma

Plano PluriAnual

2024 - 2027

Programa: **2627 - MELHORIAS NA INFRAESTRUTURA DE TRANSPORTE ESTADUAL**

Produto: **2577 - CONSTRUÇÃO, REFORMA E MODERNIZAÇÃO DE EMBARCAÇÕES DAS TRAVESSIAS PAULISTAS**

Descrição do Produto:	REFERE-SE AOS INVESTIMENTOS PARA MODERNIZAÇÃO DA FROTA DE EMBARCAÇÕES, NECESSÁRIA À ADEQUADA OPERAÇÃO DO TRANSPORTE AQUAVIÁRIO, AMPLIAÇÃO DA CAPACIDADE OPERACIONAL E OBTENÇÃO DO CERTIFICADO DE SEGURANÇA DA NAVEGAÇÃO (CSN), VISANDO A REGULARIZAÇÃO DA EMBARCAÇÃO JUNTO À AUTORIDADE MARÍTIMA.		
Classificação:	Finalístico	**Meta Prioritária:**	Não
Objetivos de Desenvolvimento Sustentável:	9 INDÚSTRIA, INOVAÇÃO E INFRAESTRUTURA		
Metas dos ODS:	ODS - 09.a - Facilitar o desenvolvimento de infraestrutura sustentável e resiliente, por meio de mais apoio financeiro, tecnológico e técnico		
Público-alvo:	População em geral		
Políticas Públicas:	Infraestrutura Transporte E Mobilidade		
Indicadores:	**Orçamentário**	5611 - NÚMERO DE EMBARCAÇÕES CONSTRUÍDAS, REFORMADAS OU MODERNIZADAS	
	Qualitativo	5613 - ÍNDICE DE DISPONIBILIDADE DA FROTA	
Ações:	2691 - MODERNIZAÇÃO DA FROTA DE EMBARCAÇÕES		

Indicadores do Produto	Fonte	Linha de Base		Metas Anuais do Produto				Meta Final PPA	
		Ano	Valor	2024	2025	2026	2027	Valor	Regra
NÚMERO DE EMBARCAÇÕES CONSTRUÍDAS, REFORMADAS OU MODERNIZADAS (unidade)	Departamento Hidroviário	2023	5	9	7	3	3	22	Soma
ÍNDICE DE DISPONIBILIDADE DA FROTA (%)	Departamento Hidroviário			60	65	75	80	80	Último Valor

Plano PluriAnual

2024 - 2027

Programa: **2627 - MELHORIAS NA INFRAESTRUTURA DE TRANSPORTE ESTADUAL**

Produto: **2582 - AMPLIAÇÃO, RETROFIT, REFORMA E RESTAURAÇÃO DE TERMINAIS E ESTALEIROS**

Descrição do Produto:	REFERE-SE AOS INVESTIMENTOS DE MODERNIZAÇÕES DAS INSTALAÇÕES DOS TERMINAIS E ESTALEIROS DAS TRAVESSIAS PAULISTAS E DA HIDROVIA TIETÊ-PARANÁ, NECESSÁRIOS À ADEQUADA OPERAÇÃO DOS SISTEMAS E MANUTENÇÃO DOS EQUIPAMENTOS.		
Classificação:	Finalístico	**Meta Prioritária:**	Não
Objetivos de Desenvolvimento Sustentável:			
Metas dos ODS:	ODS - 09.a - Facilitar o desenvolvimento de infraestrutura sustentável e resiliente, por meio de mais apoio financeiro, tecnológico e técnico		
	ODS - 11.2 - Melhorar a segurança viária e o acesso à cidade por meio de sistemas de mobilidade urbana sustentáveis, inclusivos, eficientes e justos		
Público-alvo:	Empresários em geral		
	População em geral		
Políticas Públicas:	Infraestrutura		
	Transporte E Mobilidade		
Indicadores:	**Orçamentário**	5619 - PERCENTUAL DE EXECUÇÃO DOS CONTRATOS DE OBRAS DE MELHORIAS EM INFRAESTRUTURA DE TERMINAIS E ESTALEIROS	
	Qualitativo	5621 - ÍNDICE DE QUALIDADE E CONFORTO DOS TERMINAIS	
Ações:	2692 - MODERNIZAÇÃO DE TERMINAIS E ESTALEIROS		

Indicadores do Produto	Fonte	Linha de Base		Metas Anuais do Produto				Meta Final PPA	
		Ano	Valor	2024	2025	2026	2027	Valor	Regra
PERCENTUAL DE EXECUÇÃO DOS CONTRATOS DE OBRAS DE MELHORIAS EM INFRAESTRUTURA DE TERMINAIS E ESTALEIROS (%)	Departamento Hidroviário			100	100	100	100	100	Média
ÍNDICE DE QUALIDADE E CONFORTO DOS TERMINAIS (%)	Departamento Hidroviário			65	70	75	78	78	Último Valor

Plano PluriAnual

2024 - 2027

Programa: **2627 - MELHORIAS NA INFRAESTRUTURA DE TRANSPORTE ESTADUAL**

Produto: **2587 - TORRES DE CONTROLES EM AEROPORTOS**

Descrição do Produto:	IMPLANTAÇÃO E MODERNIZAÇÃO DE TORRES DE CONTROLE EM AEROPORTOS PAULISTAS.		
Classificação:	Finalístico	**Meta Prioritária:**	Não
Objetivos de Desenvolvimento Sustentável:	9 INDÚSTRIA, INOVAÇÃO E INFRAESTRUTURA		
Metas dos ODS:	ODS - 09.a - Facilitar o desenvolvimento de infraestrutura sustentável e resiliente, por meio de mais apoio financeiro, tecnológico e técnico		
Público-alvo:	População em geral		
Políticas Públicas:	Infraestrutura Transporte E Mobilidade Turismo, Desporto E Lazer		
Indicadores:	**Orçamentário**	5624 - PERCENTUAL DE EVOLUÇÃO DA IMPLANTAÇÃO DA TORRE DE CONTROLE NO AEROPORTO DE SÃO JOSÉ DO RIO PRETO	
	Qualitativo	5625 - PERCENTUAL DE CUMPRIMENTO DO CRONOGRAMA DE IMPLANTAÇÃO DA TORRE DE CONTROLE NO AEROPORTO DE SÃO JOSÉ DO RIO PRETO	
Ações:	2739 - MODERNIZAÇÃO E OPERAÇÃO DE TORRES DE CONTROLE		

Indicadores do Produto	Fonte	Linha de Base		Metas Anuais do Produto				Meta Final PPA	
		Ano	Valor	2024	2025	2026	2027	Valor	Regra
PERCENTUAL DE EVOLUÇÃO DA IMPLANTAÇÃO DA TORRE DE CONTROLE NO AEROPORTO DE SÃO JOSÉ DO RIO PRETO (%)	Subsecretaria de Logística e Transportes			5	15	30	50	100	Soma
PERCENTUAL DE CUMPRIMENTO DO CRONOGRAMA DE IMPLANTAÇÃO DA TORRE DE CONTROLE NO AEROPORTO DE SÃO JOSÉ DO RIO PRETO (%)	Subsecretaria de Logística e Transportes			100	100	100	100	100	Média

Plano PluriAnual

2024 - 2027

Programa: **2628 - OPERAÇÃO, CONSERVAÇÃO E SEGURANÇA DA INFRAESTRUTURA DE TRANSPORTE ESTADUAL**

Órgão: 26000 - SEC.DE MEIO AMBIENTE, INFRAEST. E LOGÍSTICA

Objetivos Estratégicos do Governo:	**OE - 05 - INFRAESTRUTURA E MOBILIDADE URBANA EXPANDIDAS, PARA MELHORIA DA VIDA DOS CIDADÃOS E PARA UM AMBIENTE DE NEGÓCIOS FAVORÁVEL À ATRAÇÃO DE INVESTIMENTOS**				
	OE - 07 - MEIO AMBIENTE E RECURSOS NATURAIS PRESERVADOS, COM GARANTIA DE SUA INTEGRIDADE E EQUILÍBRIO PARA A MANUTENÇÃO DAS FUNÇÕES ECOLÓGICAS ESSENCIAIS À VIDA				
	OE - 11 - GESTÃO PÚBLICA ÁGIL PARA UM GOVERNO DIGITAL, TRANSPARENTE, ÉTICO, TÉCNICO E FOCADO EM EXCELÊNCIA DOS SERVIÇOS				
Diagnóstico do Programa:	NECESSIDADE DE OPERAR E MANTER A INFRAESTRUTURA DE TRANSPORTE ESTADUAL, VISANDO A ACESSIBILIDADE, CONFORTO, MOBILIDADE E SEGURANÇA NO DESLOCAMENTO DE USUÁRIOS E DE CARGAS. AINDA, BUSCA-SE ANALISAR AS REFERIDAS NECESSIDADES DE OPERAÇÃO E MANUTENÇÃO NOS DIVERSOS MODOS DE TRANSPORTE QUE COMPÕEM A MATRIZ LOGÍSTICA PAULISTA DE FORMA CONJUNTA, RAZÃO PELA QUAL SE ENCONTRAM NO MESMO PROGRAMA.				
Objetivo do Programa:	OPERAR E MANTER INFRAESTRUTURA DO SISTEMA DE TRANSPORTE INTERMODAL VISANDO GARANTIR CAPACIDADE, SEGURANÇA, FLUIDEZ E CONFORTO AOS USUÁRIOS.				
Abrangência Espacial:	Estado	**Tipo de Programa:**	Setorial	**Classificação:**	Finalístico
Objetivos de Desenvolvimento Sustentável:					
Metas dos ODS:	ODS - 09.1 - Desenvolver infraestrutura de qualidade, sustentável e resiliente para apoiar o desenvolvimento econômico e o bem-estar humano, com acesso equitativo e acessível				
	ODS - 09.a - Facilitar o desenvolvimento de infraestrutura sustentável e resiliente, por meio de mais apoio financeiro, tecnológico e técnico				
	ODS - 11.2 - Melhorar a segurança viária e o acesso à cidade por meio de sistemas de mobilidade urbana sustentáveis, inclusivos, eficientes e justos				
Público-alvo:	Cadeias produtivas de setores econômicas incentivados e/ou regulados				
	Empresários em geral				
	População em geral				
Políticas Públicas:	Administração Pública				
	Comunicação				
	Infraestrutura				
	Justiça E Segurança Pública				
	Parque Tecnologico - Governo Digital				
	Transporte E Mobilidade				
	Turismo, Desporto E Lazer				
Indicadores:	5286 - ÍNDICE DE ACIDENTES COM VÍTIMAS POR 100.000 HABITANTES				
	5491 - PRODUÇÃO ANUAL DE TRANSPORTE NA HIDROVIA TIETÊ-PARANÁ				
	5568 - ÍNDICE DE SATISFAÇÃO DOS USUÁRIOS DAS TRAVESSIAS (ESCALA 0-10)				
	5589 - VALOR TOTAL EM US$ DE CARGA MOVIMENTADA NO PORTO DE SÃO SEBASTIÃO				
Produtos:	2447 - EQUIPAMENTOS DE CONTAGEM, MONITORAMENTO E COBERTURA WI-FI INSTALADOS EM RODOVIA				
	2454 - OPERAÇÃO DA POLICIA RODOVIÁRIA EM RODOVIAS ESTADUAIS				
	2458 - FISCALIZAÇÃO DE VEÍCULOS COM PESO EM RODOVIAS ESTADUAIS				
	2462 - OPERAÇÃO RODOVIÁRIA DAS UNIDADES BÁSICAS DE ATENDIMENTO (UBA) EM RODOVIAS ESTADU				
	2465 - CONSERVAÇÃO DE ROTINA EM RODOVIAS ESTADUAIS				
	2520 - SERVIÇOS DE APOIO À SEGURANÇA E CONTROLE OPERACIONAL NA MALHA HIDROVIÁRIA				
	2559 - SERVIÇOS DE OPERAÇÃO E MANUTENÇÃO DE TRAVESSIAS				
	2565 - OPERAÇÃO E MANUTENÇÃO DO PORTO DE SÃO SEBASTIÃO				
	2590 - ESTAÇÕES DE NAVEGAÇÃO AÉREA DOS AEROPORTOS PAULISTAS				

Plano PluriAnual

2024 - 2027

Programa: **2628 - OPERAÇÃO, CONSERVAÇÃO E SEGURANÇA DA INFRAESTRUTURA DE TRANSPORTE ESTADUAL**

Indicadores de Resultado do Programa	Fonte	Linha de Base		Metas Anuais do Programa				Meta Final PPA	
		Ano	Valor	2024	2025	2026	2027	Valor	Regra
ÍNDICE DE ACIDENTES COM VÍTIMAS POR 100.000 HABITANTES (/100000hab)	Diretoria de Planejamento do DER	2022	19,78	18,91	18,15	17,43	16,73	16,73	Último Valor
PRODUÇÃO ANUAL DE TRANSPORTE NA HIDROVIA TIETÊ-PARANÁ (kg / tku)	Sistema de Monitoramento e Controle da Concessionária AES TIETÊ	2022	612	625	650	675	700	700	Último Valor
ÍNDICE DE SATISFAÇÃO DOS USUÁRIOS DAS TRAVESSIAS (ESCALA 0-10) (unidade)	Departamento Hidroviário			7	8	8,5	8,5	8	Média
VALOR TOTAL EM US$ DE CARGA MOVIMENTADA NO PORTO DE SÃO SEBASTIÃO (US $milhões)	Declaração de Importação e Exportação da Receita Federal do Brasil	2022	98,23	98,23	101,73	105,15	108,15	413,26	Soma

Orçamento do Programa	Total PPA
Valor Global (R$)	**7.072.849.420**
Orçamentárias	7.072.849.420
Correntes	6.468.034.742
Capital	604.814.678
Não-Orçamentárias	

Plano PluriAnual

2024 - 2027

Programa: **2628 - OPERAÇÃO, CONSERVAÇÃO E SEGURANÇA DA INFRAESTRUTURA DE TRANSPORTE ESTADUAL**

PRODUTOS DO PROGRAMA

Produto: **2447 - EQUIPAMENTOS DE CONTAGEM, MONITORAMENTO E COBERTURA WI-FI INSTALADOS EM RODOVIA**

Descrição do Produto:	AMPLIAR A CONTAGEM E MONITORAMENTO DAS RODOVIAS, ASSIM COMO FORNECER SERVIÇOS DE SINAL WI-FI AOS USUÁRIOS.		
Classificação:	Finalístico	**Meta Prioritária:**	Sim
Objetivos de Desenvolvimento Sustentável:	9 INDÚSTRIA, INOVAÇÃO E INFRAESTRUTURA		
Metas dos ODS:	ODS - 09.a - Facilitar o desenvolvimento de infraestrutura sustentável e resiliente, por meio de mais apoio financeiro, tecnológico e técnico		
Público-alvo:	População em geral		
Políticas Públicas:	Administração Pública Comunicação Infraestrutura Parque Tecnologico - Governo Digital Transporte E Mobilidade		
Indicadores:	**Orçamentário**	5292 - NÚMERO DE EQUIPAMENTOS INSTALADOS	
	Qualitativo	5298 - PERCENTUAL DA COBERTURA DE SINAL WI-FI	
Ações:	1413 - MONITORAMENTO E MODERNIZAÇÃO DE RODOVIAS ESTADUAIS		

Indicadores do Produto	Fonte	Linha de Base		Metas Anuais do Produto				Meta Final PPA	
		Ano	Valor	2024	2025	2026	2027	Valor	Regra
NÚMERO DE EQUIPAMENTOS INSTALADOS (unidade)	Departamento de Estradas de Rodagem	2022	63	500	121	0	0	621	Soma
PERCENTUAL DA COBERTURA DE SINAL WI-FI (%)	Departamento de Estradas de Rodagem			0	2	3,5	3,97	9,47	Soma

Plano PluriAnual

2024 - 2027

Programa: **2628 - OPERAÇÃO, CONSERVAÇÃO E SEGURANÇA DA INFRAESTRUTURA DE TRANSPORTE ESTADUAL**

Produto: **2454 - OPERAÇÃO DA POLICIA RODOVIÁRIA EM RODOVIAS ESTADUAIS**

Descrição do Produto:	GARANTIR A OPERAÇÃO E SEGURANÇA RODOVIÁRIA ATRAVÉS DA AÇÃO DA POLÍCIA RODOVIÁRIA		
Classificação:	Finalístico	**Meta Prioritária:**	Não
Objetivos de Desenvolvimento Sustentável:	11 CIDADES E COMUNIDADES SUSTENTÁVEIS		
Metas dos ODS:	ODS - 11.2 - Melhorar a segurança viária e o acesso à cidade por meio de sistemas de mobilidade urbana sustentáveis, inclusivos, eficientes e justos		
Público-alvo:	População em geral		
Políticas Públicas:	Justiça E Segurança Pública Transporte E Mobilidade		
Indicadores:	**Orçamentário**	5302 - NÚMERO DE AÇÕES (BLOQUEIOS, FISCALIZAÇÕES E OUTRAS) REALIZADAS	
	Qualitativo	5305 - NÚMERO DE ACIDENTES RODOVIÁRIOS	
Ações:	4900 - POLICIAMENTO NAS RODOVIAS SOB JURISDIÇÃO DO DE		

Indicadores do Produto	Fonte	Linha de Base		Metas Anuais do Produto				Meta Final PPA	
		Ano	Valor	2024	2025	2026	2027	Valor	Regra
NÚMERO DE AÇÕES (BLOQUEIOS, FISCALIZAÇÕES E OUTRAS) REALIZADAS (unidade)	Departamento de Estradas de Rodagem			1.522.898	1.675.188	1.842.707	2.026.978	7.067.771	Soma
NÚMERO DE ACIDENTES RODOVIÁRIOS (unidade)	Departamento de Estradas de Rodagem	2022	15.389	14.183	13.615	13.071	12.548	53.417	Soma

Plano PluriAnual

2024 - 2027

Programa: **2628 - OPERAÇÃO, CONSERVAÇÃO E SEGURANÇA DA INFRAESTRUTURA DE TRANSPORTE ESTADUAL**

Produto: **2458 - FISCALIZAÇÃO DE VEÍCULOS COM PESO EM RODOVIAS ESTADUAIS**

Descrição do Produto:	GARANTIR E AMPLIAR A SEGURANÇA RODOVIÁRIA ATRAVÉS DA FISCALIZAÇÃO DE VEÍCULOS COM PESO		
Classificação:	Finalístico	**Meta Prioritária:**	Não
Objetivos de Desenvolvimento Sustentável:	11 CIDADES E COMUNIDADES SUSTENTÁVEIS		
Metas dos ODS:	ODS - 11.2 - Melhorar a segurança viária e o acesso à cidade por meio de sistemas de mobilidade urbana sustentáveis, inclusivos, eficientes e justos		
Público-alvo:	População em geral		
Políticas Públicas:	Justiça E Segurança Pública Transporte E Mobilidade		
Indicadores:	**Orçamentário**	5313 - NÚMERO DE VEÍCULOS COM PESO FISCALIZADOS	
	Qualitativo	5314 - NÚMERO DE AUTORIZAÇÕES ESPECIAIS DE TRÁFEGO CONCEDIDAS	
Ações:	4901 - IMPLANTAÇÃO E OPER DE POSTOS DE PESAGEM NAS RODOVIAS ESTADUAIS		

Indicadores do Produto	Fonte	Linha de Base		Metas Anuais do Produto				Meta Final PPA	
		Ano	Valor	2024	2025	2026	2027	Valor	Regra
NÚMERO DE VEÍCULOS COM PESO FISCALIZADOS (unidade)	Departamento de Estradas de Rodagem	2022	15.547.482	20.113.544	21.521.492	23.027.996	24.179.396	88.842.428	Soma
NÚMERO DE AUTORIZAÇÕES ESPECIAIS DE TRÁFEGO CONCEDIDAS (unidade)	Departamento de Estradas de Rodagem	2022	154.460	170.292	178.807	187.747	197.134	733.980	Soma

Plano PluriAnual

2024 - 2027

Programa: **2628 - OPERAÇÃO, CONSERVAÇÃO E SEGURANÇA DA INFRAESTRUTURA DE TRANSPORTE ESTADUAL**

Produto: **2462 - OPERAÇÃO RODOVIÁRIA DAS UNIDADES BÁSICAS DE ATENDIMENTO (UBA) EM RODOVIAS ESTADU**

Descrição do Produto:	ATIVIDADES DE APOIO OPERACIONAL EM RODOVIAS ESTADUAIS SOB JURISDIÇÃO DO DER REALIZADAS PELAS UBAS E CENTRAL DE OPERAÇÕES E INFORMAÇÕES (COI): ACOMPANHAMENTO DAS OCORRÊNCIAS DE TRÂNSITO, AFERIÇÃO DAS CONDIÇÕES DE TRÁFEGO DAS VIAS, ASSISTÊNCIA AOS USUÁRIOS, RECOLHIMENTO DE VEÍCULOS, PROMOÇÃO DE CAMPANHAS DE EDUCAÇÃO PARA O TRÂNSITO, OPERAÇÃO DE SISTEMAS ELETRÔNICOS DE REGISTROS DE IRREGULARIDADES E FROTA VEICULAR DE APOIO AO USUÁRIO.		
Classificação:	Finalístico	**Meta Prioritária:**	Sim
Objetivos de Desenvolvimento Sustentável:	11 CIDADES E COMUNIDADES SUSTENTÁVEIS		
Metas dos ODS:	ODS - 11.2 - Melhorar a segurança viária e o acesso à cidade por meio de sistemas de mobilidade urbana sustentáveis, inclusivos, eficientes e justos		
Público-alvo:	População em geral		
Políticas Públicas:	Transporte E Mobilidade		
Indicadores:	**Orçamentário**	5320 - NÚMERO DE ATENDIMENTOS REALIZADOS	
	Qualitativo	5324 - TEMPO MÉDIO PARA INICIAR O ATENDIMENTO AOS USUÁRIOS	
Ações:	4903 - OPERAÇÃO E SEGURANÇA DA MALHA RODOVIÁRI		

Indicadores do Produto	Fonte	Linha de Base		Metas Anuais do Produto				Meta Final PPA	
		Ano	Valor	2024	2025	2026	2027	Valor	Regra
NÚMERO DE ATENDIMENTOS REALIZADOS (unidade)	Departamento de Estradas de Rodagem	2022	249.437	245.868	258.161	271.069	284.622	284.622	Último Valor
TEMPO MÉDIO PARA INICIAR O ATENDIMENTO AOS USUÁRIOS (minutos)	Departamento de Estradas de Rodagem			43	42	41	40	40	Último Valor

Plano PluriAnual

2024 - 2027

Programa: **2628 - OPERAÇÃO, CONSERVAÇÃO E SEGURANÇA DA INFRAESTRUTURA DE TRANSPORTE ESTADUAL**

Produto: **2465 - CONSERVAÇÃO DE ROTINA EM RODOVIAS ESTADUAIS**

Descrição do Produto:	EXECUÇÃO DE SERVIÇOS DE CONSERVAÇÃO DE ROTINA, ABRANGENDO O PAVIMENTO DAS VIAS, RECOMPOSIÇÃO DO REVESTIMENTO VEGETAL DE ENCOSTAS, ADEQUAÇÃO DOS SISTEMAS DE DRENAGEM, BEM COMO ATUAÇÃO NOS DEMAIS ELEMENTOS DE SEGURANÇA, INCLUINDO OS SERVIÇOS DE SINALIZAÇÃO HORIZONTAL E VERTICAL NA MALHA RODOVIÁRIA SOB ADMINISTRAÇÃO DO DEPARTAMENTO DE ESTRADAS DE RODAGEM.		
Classificação:	Finalístico	**Meta Prioritária:**	Não
Objetivos de Desenvolvimento Sustentável:	9 INDÚSTRIA, INOVAÇÃO E INFRAESTRUTURA		
Metas dos ODS:	ODS - 09.1 - Desenvolver infraestrutura de qualidade, sustentável e resiliente para apoiar o desenvolvimento econômico e o bem-estar humano, com acesso equitativo e acessível		
Público-alvo:	População em geral		
Políticas Públicas:	Infraestrutura Transporte E Mobilidade		
Indicadores:	**Orçamentário**	5326 - PERCENTUAL DE EXECUÇÃO DAS CONSERVAÇÕES DE ROTINA CONTRATADAS	
	Qualitativo	5329 - ÍNDICE DE SATISFAÇÃO DO USUÁRIO EM RELAÇÃO ÀS CONSERVAÇÕES DE ROTINA REALIZADAS (ESCALA DE 0-5)	
Ações:	4907 - CONSERVAÇÃO, SINALIZAÇÃO E DEMAIS ELEMENTOS DE SEGURANÇA EM RODOVIAS - DER		

Indicadores do Produto	Fonte	Linha de Base		Metas Anuais do Produto				Meta Final PPA	
		Ano	Valor	2024	2025	2026	2027	Valor	Regra
PERCENTUAL DE EXECUÇÃO DAS CONSERVAÇÕES DE ROTINA CONTRATADAS (%)	Departamento de Estradas de Rodagem	2022	97,39	100	100	100	100	100	Média
ÍNDICE DE SATISFAÇÃO DO USUÁRIO EM RELAÇÃO ÀS CONSERVAÇÕES DE ROTINA REALIZADAS (ESCALA DE 0-5) (unidade)	Departamento de Estradas de Rodagem			4	4,2	4,4	4,6	4,6	Último Valor

Plano PluriAnual

2024 - 2027

Programa: **2628 - OPERAÇÃO, CONSERVAÇÃO E SEGURANÇA DA INFRAESTRUTURA DE TRANSPORTE ESTADUAL**

Produto: **2520 - SERVIÇOS DE APOIO À SEGURANÇA E CONTROLE OPERACIONAL NA MALHA HIDROVIÁRIA**

Descrição do Produto:	SERVIÇOS DE APOIO À SEGURANÇA E CONTROLE OPERACIONAL NA MALHA HIDROVIÁRIA		
Classificação:	Finalístico	**Meta Prioritária:**	Não
Objetivos de Desenvolvimento Sustentável:	9 INDÚSTRIA, INOVAÇÃO E INFRAESTRUTURA		
Metas dos ODS:	ODS - 09.a - Facilitar o desenvolvimento de infraestrutura sustentável e resiliente, por meio de mais apoio financeiro, tecnológico e técnico		
Público-alvo:	Cadeias produtivas de setores econômicas incentivados e/ou regulados		
	Empresários em geral		
	População em geral		
Políticas Públicas:	Infraestrutura		
	Transporte E Mobilidade		
Indicadores:	**Orçamentário**	5498 - PERCENTUAL DE SINAIS NÁUTICOS EM CONDIÇÕES OPERACIONAIS NA HIDROVIA TIETÊ-PARANÁ	
	Qualitativo	5501 - PERCENTUAL DE HORAS OPERACIONAIS NAS ECLUSAS	
Ações:	5873 - OPERAÇÃO E MANUTENÇÃO DO SISTEMA HIDROVIÁRIO		

Indicadores do Produto	Fonte	Linha de Base		Metas Anuais do Produto				Meta Final PPA	
		Ano	Valor	2024	2025	2026	2027	Valor	Regra
PERCENTUAL DE SINAIS NÁUTICOS EM CONDIÇÕES OPERACIONAIS NA HIDROVIA TIETÊ-PARANÁ (%)	Sistema de Monitoramento e Controle do Departamento Hidroviário	2022	97,3	95	95	95	95	95	Último Valor
PERCENTUAL DE HORAS OPERACIONAIS NAS ECLUSAS (%)	DH - Sistema de Monitoramento	2022	99,98	95	95	95	95	95	Último Valor

Plano PluriAnual

2024 - 2027

Programa: **2628 - OPERAÇÃO, CONSERVAÇÃO E SEGURANÇA DA INFRAESTRUTURA DE TRANSPORTE ESTADUAL**

Produto: **2559 - SERVIÇOS DE OPERAÇÃO E MANUTENÇÃO DE TRAVESSIAS**

Descrição do Produto:	AVALIA AS CONDIÇÕES E O DESEMPENHO OPERACIONAL DOS SERVIÇOS PRESTADOS AOS USUÁRIOS DAS TRAVESSIAS		
Classificação:	Finalístico	**Meta Prioritária:**	Não
Objetivos de Desenvolvimento Sustentável:			
Metas dos ODS:	ODS - 11.2 - Melhorar a segurança viária e o acesso à cidade por meio de sistemas de mobilidade urbana sustentáveis, inclusivos, eficientes e justos		
Público-alvo:	População em geral		
Políticas Públicas:	Infraestrutura Transporte E Mobilidade		
Indicadores:	**Orçamentário**	5579 - NÚMERO DE VIAGENS REALIZADAS	
	Qualitativo	5602 - PERCENTUAL DE ADEQUAÇÃO DO TEMPO DE EMBARQUE NOS HORÁRIOS DE PICO AO ACORDO DE NÍVEL DE SERVIÇO	
Ações:	6414 - OPERAÇÃO E MANUTENÇÃO DE TRAVESSIAS		

Indicadores do Produto	Fonte	Linha de Base		Metas Anuais do Produto				Meta Final PPA	
		Ano	Valor	2024	2025	2026	2027	Valor	Regra
NÚMERO DE VIAGENS REALIZADAS (unidade)	Departamento Hidroviário	2022	447.816	475.030	485.030	495.040	505.050	505.050	Último Valor
PERCENTUAL DE ADEQUAÇÃO DO TEMPO DE EMBARQUE NOS HORÁRIOS DE PICO AO ACORDO DE NÍVEL DE SERVIÇO (%)	Departamento Hidroviário			60	70	80	85	85	Último Valor

Plano PluriAnual

2024 - 2027

Programa: **2628 - OPERAÇÃO, CONSERVAÇÃO E SEGURANÇA DA INFRAESTRUTURA DE TRANSPORTE ESTADUAL**

Produto: **2565 - OPERAÇÃO E MANUTENÇÃO DO PORTO DE SÃO SEBASTIÃO**

Descrição do Produto:	SOMATÓRIO EM TONELADAS DAS OPERAÇÕES DE CARGAS REALIZADAS NO PORTO DE SÃO SEBASTIÃO NO PERÍODO APURADO, PARA ACOMPANHAMENTO DE SUA EVOLUÇÃO E CONSEQUENTE MELHORIA DAS RECEITAS TARIFÁRIAS PRÓPRIAS, INCLUINDO SUA MANUTENÇÃO		
Classificação:	Finalístico	**Meta Prioritária:**	Não
Objetivos de Desenvolvimento Sustentável:			
Metas dos ODS:	ODS - 09.a - Facilitar o desenvolvimento de infraestrutura sustentável e resiliente, por meio de mais apoio financeiro, tecnológico e técnico		
Público-alvo:	Empresários em geral		
	População em geral		
Políticas Públicas:	Infraestrutura		
	Transporte E Mobilidade		
Indicadores:	**Orçamentário**	5595 - VOLUME DAS CARGAS MOVIMENTADAS NO PORTO DE SÃO SEBASTIÃO	
	Qualitativo	5598 - PERCENTUAL DE OCUPAÇÃO TEMPORAL DO BERÇO DE ATRACAÇÃO PARA NAVIOS.	
Ações:	6266 - GESTÃO DA OPERAÇÃO DO PORTO SÃO SEBASTIÃO		

Indicadores do Produto	Fonte	Linha de Base		Metas Anuais do Produto				Meta Final PPA	
		Ano	Valor	2024	2025	2026	2027	Valor	Regra
VOLUME DAS CARGAS MOVIMENTADAS NO PORTO DE SÃO SEBASTIÃO (t/mês)	Áreas de Operação Portuária	2023	900.000	900.000	925.000	945.000	960.000	3.730.000	Soma
PERCENTUAL DE OCUPAÇÃO TEMPORAL DO BERÇO DE ATRACAÇÃO PARA NAVIOS. (%)	Áreas de Operação Portuária	2023	68	68	70	75	80	80	Último Valor

Plano PluriAnual

2024 - 2027

Programa: **2628 - OPERAÇÃO, CONSERVAÇÃO E SEGURANÇA DA INFRAESTRUTURA DE TRANSPORTE ESTADUAL**

Produto: **2590 - ESTAÇÕES DE NAVEGAÇÃO AÉREA DOS AEROPORTOS PAULISTAS**

Descrição do Produto:	MANUTENÇÃO E OPERAÇÃO DAS ESTAÇÕES DE NAVEGAÇÃO AÉREA DOS AEROPORTOS PAULISTAS		
Classificação:	Finalístico	**Meta Prioritária:**	Não
Objetivos de Desenvolvimento Sustentável:	9 INDÚSTRIA, INOVAÇÃO E INFRAESTRUTURA		
Metas dos ODS:	ODS - 09.1 - Desenvolver infraestrutura de qualidade, sustentável e resiliente para apoiar o desenvolvimento econômico e o bem-estar humano, com acesso equitativo e acessível		
Público-alvo:	Empresários em geral		
	População em geral		
Políticas Públicas:	Infraestrutura		
	Transporte E Mobilidade		
	Turismo, Desporto E Lazer		
Indicadores:	**Orçamentário**	5640 - PERCENTUAL DE EXECUÇÃO DOS CONTRATOS DE MANUTENÇÃO E OPERAÇÃO	
	Qualitativo	5644 - NÚMERO DE OPERAÇÕES NOS AEROPORTOS DE SOROCABA E SÃO JOSÉ DO RIO PRETO	
Ações:	6461 - MANUTENÇÃO E OPERAÇÃO DAS ESTAÇÕES DE NAVEGAÇÃO AÉREA		

Indicadores do Produto	Fonte	Linha de Base		Metas Anuais do Produto				Meta Final PPA	
		Ano	Valor	2024	2025	2026	2027	Valor	Regra
PERCENTUAL DE EXECUÇÃO DOS CONTRATOS DE MANUTENÇÃO E OPERAÇÃO (%)	Subsecretaria de Logística e Transportes			100	100	100	100	100	Último Valor
NÚMERO DE OPERAÇÕES NOS AEROPORTOS DE SOROCABA E SÃO JOSÉ DO RIO PRETO (unidade)	Subsecretaria de Logística e Transportes			51.250	52.500	53.750	55.000	55.000	Último Valor

Plano PluriAnual

2024 - 2027

Programa: **2629 - PLANEJAMENTO DE LOGÍSTICA E TRANSPORTES**

Órgão: 26000 - SEC.DE MEIO AMBIENTE, INFRAEST. E LOGÍSTICA

Objetivos Estratégicos do Governo:	**OE - 05 - INFRAESTRUTURA E MOBILIDADE URBANA EXPANDIDAS, PARA MELHORIA DA VIDA DOS CIDADÃOS E PARA UM AMBIENTE DE NEGÓCIOS FAVORÁVEL À ATRAÇÃO DE INVESTIMENTOS**				
	OE - 07 - MEIO AMBIENTE E RECURSOS NATURAIS PRESERVADOS, COM GARANTIA DE SUA INTEGRIDADE E EQUILÍBRIO PARA A MANUTENÇÃO DAS FUNÇÕES ECOLÓGICAS ESSENCIAIS À VIDA				
Diagnóstico do Programa:	A MATRIZ DE TRANSPORTE PAULISTA É EXTREMAMENTE CONCENTRADA NO MODO RODOVIÁRIO, QUE É MENOS EFICIENTE EM TERMOS ENERGÉTICOS E AMBIENTAIS. CERCA DE 50% DA INFRAESTRUTURA FERROVIÁRIA EXISTENTE NO ESTADO ESTÁ SUCATEADA, SEM OU COM BAIXÍSSIMA UTILIZAÇÃO. É PRECISO BUSCAR UM DESTINO PARA ESSA INFRAESTRUTURA. A PARTICIPAÇÃO DA HICDROVIA TAMBÉM ESTÁ MUITO AQUÉM DO SEU POTENCIAL.				
Objetivo do Programa:	ATUALIZAR O PLANEJAMENTO ESTRATÉGICO DA ÁREA DE TRANSPORTE REGIONAL E LOGÍSTICA NO ESTADO, IDENTIFICANDO AS NECESSIDADES DE INVESTIMENTOS NA INFRAESTRUTURA INTERMODAL, EM SINTONIA COM A SUSTENTABILIDADE AMBIENTAL, SOCIAL E ECONÔMICA DOS PROJETOS, RESPEITANDO A TRANSVERSALIDADE DOS DEMAIS PLANOS DA SEMIL.				
Abrangência Espacial:	Estado	**Tipo de Programa:**	Setorial	**Classificação:**	Finalístico
Objetivos de Desenvolvimento Sustentável:					
Metas dos ODS:	ODS - 09.1 - Desenvolver infraestrutura de qualidade, sustentável e resiliente para apoiar o desenvolvimento econômico e o bem-estar humano, com acesso equitativo e acessível				
	ODS - 09.a - Facilitar o desenvolvimento de infraestrutura sustentável e resiliente, por meio de mais apoio financeiro, tecnológico e técnico				
	ODS - 11.2 - Melhorar a segurança viária e o acesso à cidade por meio de sistemas de mobilidade urbana sustentáveis, inclusivos, eficientes e justos				
Público-alvo:	Empresários em geral				
	População em geral				
Políticas Públicas:	Indústria, Comércio E Serviços Infraestrutura Meio Ambiente E Mudanças Climáticas Transporte E Mobilidade				
Indicadores:	5380 - PERCENTUAL DE EXECUÇÃO DO PLANEJAMENTO ESTRATÉGICO				
Produtos:	2489 - PLANO DE LOGISTICA E INVESTIMENTOS DO ESTADO DE SÃO PAULO				

Indicadores de Resultado do Programa	**Fonte**	**Linha de Base**		**Metas Anuais do Programa**				**Meta Final PPA**	
		Ano	**Valor**	**2024**	**2025**	**2026**	**2027**	**Valor**	**Regra**
PERCENTUAL DE EXECUÇÃO DO PLANEJAMENTO ESTRATÉGICO (%)	Subsecretaria de Logística e Transportes			60	40	0	0	100	Soma

Orçamento do Programa	**Total PPA**
Valor Global (R$)	**18.000.060**
Orçamentárias	18.000.060
Correntes	40
Capital	18.000.020
Não-Orçamentárias	

Plano PluriAnual

2024 - 2027

Programa: **2629 - PLANEJAMENTO DE LOGÍSTICA E TRANSPORTES**

PRODUTOS DO PROGRAMA

Produto: **2489 - PLANO DE LOGISTICA E INVESTIMENTOS DO ESTADO DE SÃO PAULO**

Descrição do Produto:	REALIZAÇÃO DE UM AMPLO ESTUDO ABORDANDO QUESTÕES REGIONAIS E A INFRAESTRUTURA LOGÍSTICA DO ESTADO COM FOCO NA INTERMODALIDADE, BUSCANDO UMA PARTICIPAÇÃO MAIOR DOS MODOS NÃO RODOVIÁRIOS NA MATRIZ DE TRANSPORTE. SERÁ FEITO UM DIAGNÓSTICO DA SITUAÇÃO ATUAL DO TRANSPORTE REGIONAL ANALISANDO TODOS OS MODAIS, BEM COMO SEUS SISTEMAS DE INTEGRAÇÃO. A PARTIR DESSE DIAGNÓSTICO SERÃO IDENTIFICADOS OS PONTOS DE ATENÇÃO DO SISTEMA LOGÍSTICO E CRIADAS PROPOSTAS DE INTERVENÇÕES E MEDIDAS DE GESTÃO PARA SOLUÇÃO DOS GARGALOS ENCONTRADOS.		
Classificação:	Finalístico	**Meta Prioritária:**	Sim
Objetivos de Desenvolvimento Sustentável:	9 INDÚSTRIA, INOVAÇÃO E INFRAESTRUTURA; 11 CIDADES E COMUNIDADES SUSTENTÁVEIS		
Metas dos ODS:	ODS - 09.1 - Desenvolver infraestrutura de qualidade, sustentável e resiliente para apoiar o desenvolvimento econômico e o bem-estar humano, com acesso equitativo e acessível		
	ODS - 09.a - Facilitar o desenvolvimento de infraestrutura sustentável e resiliente, por meio de mais apoio financeiro, tecnológico e técnico		
	ODS - 11.2 - Melhorar a segurança viária e o acesso à cidade por meio de sistemas de mobilidade urbana sustentáveis, inclusivos, eficientes e justos		
Público-alvo:	Empresários em geral		
	População em geral		
Políticas Públicas:	Indústria, Comércio E Serviços Infraestrutura Meio Ambiente E Mudanças Climáticas Transporte E Mobilidade		
Indicadores:	**Orçamentário**	5396 - QUANTIDADE DE PRODUTOS (CADA UM COM NO MÍNIMO 1 RELATÓRIO) ENTREGUES	
	Qualitativo	5402 - PERCENTUAL DE EXECUÇÃO DO PLANO DE LOGÍSTICA E INVESTIMENTOS	
Ações:	6556 - DESENVOLVIMENTO DO PLANO DE LOGÍSTICA E INVESTIMENTOS		

Indicadores do Produto	Fonte	Linha de Base		Metas Anuais do Produto				Meta Final PPA	
		Ano	Valor	2024	2025	2026	2027	Valor	Regra
QUANTIDADE DE PRODUTOS (CADA UM COM NO MÍNIMO 1 RELATÓRIO) ENTREGUES (unidade)	Subsecretaria de Logística e Transportes			12	8	0	0	20	Soma
PERCENTUAL DE EXECUÇÃO DO PLANO DE LOGÍSTICA E INVESTIMENTOS (%)	Subsecretaria de Logística e Transportes			100	100	100	100	100	Média

Plano PluriAnual

2024 - 2027

Programa: **2630 - SUPORTE ADMINISTRATIVO**

Órgão: 26000 - SEC.DE MEIO AMBIENTE, INFRAEST. E LOGÍSTICA

Diagnóstico do Programa:	O BOM FUNCIONAMENTO DA SECRETARIA DE MEIO AMBIENTE, INFRAESTRUTURA E LOGÍSTICA, SUAS UNIDADES E ÓRGÃOS DA ADMINISTRAÇÃO INDIRETA A ELA VINCULADOS, DEMANDA O FORNECIMENTO CONTÍNUO DE RECURSOS E MATERIAIS PARA A EXECUÇÃO DAS ATIVIDADES FIM A QUE SE PROPÕE, COM DESPESAS QUE ENVOLVEM RECURSOS HUMANOS, SUPRIMENTOS, SERVIÇOS E DESPESAS RELACIONADAS À TECNOLOGIA DA INFORMAÇÃO E MANUTENÇÃO EM GERAL.				
Objetivo do Programa:	PLANEJAR, ACOMPANHAR E DAR SUPORTE ÀS ENTIDADES COMPONENTES OU VINCULADAS À SECRETARIA DE INFRAESTRUTURA, MEIO AMBIENTE E LOGÍSTICA, DE MODO A GARANTIR A CONSECUÇÃO DOS OBJETIVOS DE GOVERNO PARA A ÁREA AMBIENTAL E DE INFRAESTRUTURA E LOGÍSTICA.				
Abrangência Espacial:	Estado	**Tipo de Programa:**	Setorial	**Classificação:**	Apoio Administrativo
Público-alvo:	Administração pública estadual e servidores públicos estaduais				
Indicadores:					
Produtos:	2227 - APOIO ADMINISTRATIVO E SUSTENTAÇÃO TECNOLÓGICA À SEMIL				

Orçamento do Programa	**Total PPA**
Valor Global (R$)	**6.481.223.732**
Orçamentárias	6.481.223.732
Correntes	6.239.163.044
Capital	242.060.688
Não-Orçamentárias	

PRODUTOS DO PROGRAMA

Produto: **2227 - APOIO ADMINISTRATIVO E SUSTENTAÇÃO TECNOLÓGICA À SEMIL**

Descrição do Produto:	APOIO ADMINISTRATIVO E SUSTENTAÇÃO TECNOLÓGICA À SEMIL.		
Classificação:	Apoio Administrativo	**Meta Prioritária:**	Não
Público-alvo:	Administração pública estadual e servidores públicos estaduais		
Ações:	4276 - GESTÃO ADMINISTRATIVA DA FUNDAÇÃO FLORESTAL		
	6279 - GESTÃO ADMINISTRATIVA DO DAEE		
	6537 - GESTÃO ADMINISTRATIVA DO DER		
	6538 - GESTÃO ADMINISTRATIVA DA SEMIL		
	6539 - GESTÃO ADMINISTRATIVA DA CETESB		

Plano PluriAnual

2024 - 2027

Programa: **2701 - DEFESA DOS INTERESSES SOCIAIS E INDIVIDUAIS E DA ORDEM JURÍDICA**

Órgão: 27000 - MINISTÉRIO PÚBLICO

Diagnóstico do Programa:	ATUÇÃO PREVISTA NA CONSTITUIÇÃO FEDERAL DE 1988, CONSTITUIÇÃO ESTADUAL DE 1989 E LEI COMPLEMENTAR Nº 734 DE 26 DE NOVEMBRO DE 1993 (LEI ORGÂNICA DO MINISTÉRIO PÚBLICO DO ESTADO DE SÃO PAULO).				
Objetivo do Programa:	EXERCER AS ATRIBUIÇÕES CONSTITUCIONAIS (ART. 127 E 129, CF), COM ATUAÇÃO NA ÁREA CRIMINAL, CIVIL E DE DEFESA DOS INTERESSES DIFUSOS E COLETIVOS, GARANTINDO O RESPEITO AOS DIREITOS FUNDAMENTAIS, A PARTIR DE POLÍTICAS DE ATUAÇÃO QUE PRIORIZEM O COMBATE A TODAS AS FORMAS DE CRIMINALIDADE; REPRESSÃO AOS ATOS DE IMPROBIDADE ADMINISTRATIVA, LESÃO AO MEIO AMBIENTE E A CONCRETIZAÇÃO DE DIREITOS HUMANOS.				
Abrangência Espacial:	Estado	**Tipo de Programa:**	Setorial	**Classificação:**	Finalístico
Objetivos de Desenvolvimento Sustentável:	16 PAZ, JUSTIÇA E INSTITUIÇÕES EFICAZES				
Metas dos ODS:	ODS - 16.10 - Promover o acesso à informação pública e às liberdades fundamentais				
	ODS - 16.3 - Promover o Estado de Direito e o acesso à justiça para todos				
Público-alvo:	População em geral				
Políticas Públicas:	Administração Pública				
Indicadores:	4378 - NÚMERO DE ÁREAS DE ATUAÇÃO DO MINISTÉRIO PÚBLICO				
Produtos:	1977 - ADEQUAÇÃO DAS INSTALAÇÕES DAS UNIDADES DO MINISTÉRIO PÚBLICO				
	1990 - SUPORTE E MANUTENÇÃO DE TECNOLOGIA				
	1991 - RECURSOS TECNOLÓGICOS DISPONIBILIZADOS				
	1992 - DEFESA PELO MINISTÉRIO PÚBLICO DOS INTERESSES SOCIAIS				
	1993 - INGRESSO DE NOVOS MEMBROS NO MP				
	1994 - CAPACITAÇÃO PARA MEMBROS, SERVIDORES E SOCIEDADE PELO MINISTÉRIO PÚBLICO				
	1995 - APERFEIÇOAMENTO E MODERNIZAÇÃO DAS ATIVIDADES DO MINISTÉRIO PÚBLICO				

Indicadores de Resultado do Programa	Fonte	Linha de Base		Metas Anuais do Programa				Meta Final PPA	
		Ano	Valor	2024	2025	2026	2027	Valor	Regra
NÚMERO DE ÁREAS DE ATUAÇÃO DO MINISTÉRIO PÚBLICO (unidade)	Sistema de Consulta Pública, Base de Dados da Corregedoria, Procuradorias e Câmara Especial	2022	9	9	9	9	9	9	Último Valor

Orçamento do Programa	Total PPA
Valor Global (R$)	**14.303.170.651**
Orçamentárias	14.303.170.651
Correntes	13.450.727.271
Capital	852.443.380
Não-Orçamentárias	

Plano PluriAnual

2024 - 2027

Programa: **2701 - DEFESA DOS INTERESSES SOCIAIS E INDIVIDUAIS E DA ORDEM JURÍDICA**

PRODUTOS DO PROGRAMA

Produto: **1977 - ADEQUAÇÃO DAS INSTALAÇÕES DAS UNIDADES DO MINISTÉRIO PÚBLICO**

Descrição do Produto:	PROVER A INSTITUIÇÃO DE INSTALAÇÕES ADEQUADAS PARA ABRIGAR AS DIVERSAS UNIDADES, VISANDO O MELHOR ATENDIMENTO À SOCIEDADE E A CORRETA PRESTAÇÃO DE SEUS SERVIÇOS.		
Classificação:	Finalístico	**Meta Prioritária:**	Não
Objetivos de Desenvolvimento Sustentável:	16 PAZ, JUSTIÇA E INSTITUIÇÕES EFICAZES		
Metas dos ODS:	ODS - 16.10 - Promover o acesso à informação pública e às liberdades fundamentais		
	ODS - 16.3 - Promover o Estado de Direito e o acesso à justiça para todos		
Público-alvo:	População em geral		
Políticas Públicas:	Administração Pública		
Indicadores:	**Orçamentário**	4470 - NÚMERO DE AQUISIÇÕES, CONSTRUÇÕES E INSTALAÇÕES DE IMÓVEIS DO MINISTÉRIO PÚBLICO	
	Qualitativo	4532 - NÚMERO DE INSTALAÇÕES INTERNAS E EXTERNAS REALIZADAS	
Ações:	1222 - MINISTÉRIO PÚBLICO - AQUISIÇÕES, OBRAS E INSTALAÇÕES		

Indicadores do Produto	Fonte	Linha de Base		Metas Anuais do Produto				Meta Final PPA	
		Ano	Valor	2024	2025	2026	2027	Valor	Regra
NÚMERO DE AQUISIÇÕES, CONSTRUÇÕES E INSTALAÇÕES DE IMÓVEIS DO MINISTÉRIO PÚBLICO (unidade)	Centro de Engenharia e Gestão Predial do Ministério Público	2022	1	2	2	2	2	8	Soma
NÚMERO DE INSTALAÇÕES INTERNAS E EXTERNAS REALIZADAS (unidade)	Centro de Engenharia e Gestão Predial do Ministério Público	2022	1	2	2	2	2	8	Soma

Plano PluriAnual

2024 - 2027

Programa: **2701 - DEFESA DOS INTERESSES SOCIAIS E INDIVIDUAIS E DA ORDEM JURÍDICA**

Produto: **1990 - SUPORTE E MANUTENÇÃO DE TECNOLOGIA**

Descrição do Produto:	RECURSOS TECNOLÓGICOS PARA DESENVOLVIMENTO DAS ATIVIDADES DA INSTITUIÇÃO.		
Classificação:	Finalístico	**Meta Prioritária:**	Não
Objetivos de Desenvolvimento Sustentável:			
Metas dos ODS:	ODS - 16.10 - Promover o acesso à informação pública e às liberdades fundamentais		
	ODS - 16.3 - Promover o Estado de Direito e o acesso à justiça para todos		
Público-alvo:	População em geral		
Políticas Públicas:	Administração Pública		
Indicadores:	**Orçamentário**	4473 - NÚMERO DE MANUTENÇÕES NO PARQUE TECNOLÓGICO	
	Qualitativo	4536 - NÚMERO DE ACESSOS TECNOLÓGICOS DISPONIBILIZADOS	
Ações:	4614 - MANUTENÇÃO DA TECNOLOGIA DA INFORMAÇÃO DO MINISTÉRIO PÚBLICO		

Indicadores do Produto	Fonte	Linha de Base		Metas Anuais do Produto				Meta Final PPA	
		Ano	Valor	2024	2025	2026	2027	Valor	Regra
NÚMERO DE MANUTENÇÕES NO PARQUE TECNOLÓGICO (unidade)	Centro de Tecnologia da Informação e Comunicação do Ministério Público	2022	3	3	3	3	3	3	Último Valor
NÚMERO DE ACESSOS TECNOLÓGICOS DISPONIBILIZADOS (unidade)	Centro de Tecnologia da Informação e Comunicação do Ministério Público	2022	3	3	3	3	3	3	Último Valor

Plano PluriAnual

2024 - 2027

Programa: **2701 - DEFESA DOS INTERESSES SOCIAIS E INDIVIDUAIS E DA ORDEM JURÍDICA**

Produto: **1991 - RECURSOS TECNOLÓGICOS DISPONIBILIZADOS**

Descrição do Produto:	DISPONIBILIZAR RECURSOS TECNOLÓGICOS INDISPENSÁVEIS À PRESTAÇÃO DOS SERVIÇOS DA INSTITUIÇÃO À SOCIEDADE.		
Classificação:	Finalístico	**Meta Prioritária:**	Não
Objetivos de Desenvolvimento Sustentável:			
Metas dos ODS:	ODS - 16.10 - Promover o acesso à informação pública e às liberdades fundamentais		
	ODS - 16.3 - Promover o Estado de Direito e o acesso à justiça para todos		
Público-alvo:	População em geral		
Políticas Públicas:	Administração Pública		
Indicadores:	**Orçamentário**	4482 - NÚMERO DE CONJUNTOS INFORMATIZADOS ADQUIRIDOS	
	Qualitativo	4562 - NÚMERO DE ACESSOS TECNOLÓGICOS DISPONIBILIZADOS	
Ações:	1233 - AVANÇO DA TECNOLOGIA DA INFORMAÇÃO DO MINISTÉRIO PÚBLICO		

Indicadores do Produto	Fonte	Linha de Base		Metas Anuais do Produto				Meta Final PPA	
		Ano	Valor	2024	2025	2026	2027	Valor	Regra
NÚMERO DE CONJUNTOS INFORMATIZADOS ADQUIRIDOS (unidade)	Centro de Tecnologia da Informação e Comunicação do Ministério Público	2022	3	3	3	3	3	3	Último Valor
NÚMERO DE ACESSOS TECNOLÓGICOS DISPONIBILIZADOS (unidade)	Centro de Tecnologia da Informação e Comunicação do Ministério Público	2022	3	3	3	3	3	3	Último Valor

Plano PluriAnual

2024 - 2027

Programa: **2701 - DEFESA DOS INTERESSES SOCIAIS E INDIVIDUAIS E DA ORDEM JURÍDICA**

Produto: **1992 - DEFESA PELO MINISTÉRIO PÚBLICO DOS INTERESSES SOCIAIS**

Descrição do Produto:	CORRESPONDE AO EXERCÍCIO DAS FUNÇÕES PRECÍPUAS DA INSTITUIÇÃO, NA DEFESA DA ORDEM JURÍDICA, DO REGIME DEMOCRÁTICO E DOS INTERESSES SOCIAIS E INDIVIDUAIS INDISPONÍVEIS, ZELANDO E GARANTINDO O EFETIVO RESPEITO DOS PODERES PÚBLICOS E SERVIÇOS SOCIAIS DE RELEVÂNCIA PÚBLICA		
Classificação:	Finalístico	**Meta Prioritária:**	Não
Objetivos de Desenvolvimento Sustentável:	16 PAZ, JUSTIÇA E INSTITUIÇÕES EFICAZES		
Metas dos ODS:	ODS - 16.10 - Promover o acesso à informação pública e às liberdades fundamentais		
	ODS - 16.3 - Promover o Estado de Direito e o acesso à justiça para todos		
Público-alvo:	População em geral		
Políticas Públicas:	Administração Pública		
Indicadores:	**Orçamentário**	4483 - NÚMERO DE PROCURADORIAS DE JUSTIÇA, PROMOTORIAS DE JUSTIÇA E GRUPOS DE ATUAÇÃO ESPECIAL	
	Qualitativo	4641 - NÚMERO DAS AÇÕES DAS PROCURADORIAS DE JUSTIÇA, PROMOTORIAS DE JUSTIÇA E GRUPOS DE ATUAÇÃO ESPECIAL	
Ações:	4595 - DEFESA DOS INTERESSES SOCIAIS		

Indicadores do Produto	Fonte	Linha de Base		Metas Anuais do Produto				Meta Final PPA	
		Ano	Valor	2024	2025	2026	2027	Valor	Regra
NÚMERO DE PROCURADORIAS DE JUSTIÇA, PROMOTORIAS DE JUSTIÇA E GRUPOS DE ATUAÇÃO ESPECIAL (unidade)	Sistema de Consulta Pública, Base de Dados da Corregedoria, Procuradorias e Câmara Especial	2022	3	3	3	3	3	3	Último Valor
NÚMERO DAS AÇÕES DAS PROCURADORIAS DE JUSTIÇA, PROMOTORIAS DE JUSTIÇA E GRUPOS DE ATUAÇÃO ESPECIAL (unidade)	Sistema de Consulta Pública, Base de Dados da Corregedoria, Procuradorias e Câmara Especial	2022	3	3	3	3	3	3	Último Valor

Plano PluriAnual

2024 - 2027

Programa: **2701 - DEFESA DOS INTERESSES SOCIAIS E INDIVIDUAIS E DA ORDEM JURÍDICA**

Produto: **1993 - INGRESSO DE NOVOS MEMBROS NO MP**

Descrição do Produto:	VIABILIZAR A SELEÇÃO E O INGRESSO À CARREIRA DO MINISTÉRIO PÚBLICO		
Classificação:	Finalístico	**Meta Prioritária:**	Não
Objetivos de Desenvolvimento Sustentável:	16 PAZ, JUSTIÇA E INSTITUIÇÕES EFICAZES		
Metas dos ODS:	ODS - 16.10 - Promover o acesso à informação pública e às liberdades fundamentais		
	ODS - 16.3 - Promover o Estado de Direito e o acesso à justiça para todos		
Público-alvo:	População em geral		
Políticas Públicas:	Administração Pública		
Indicadores:	**Orçamentário**	4484 - NÚMERO DE CONCURSO DE INGRESSO EM REALIZAÇÃO	
	Qualitativo	4644 - NÚMERO DE INICIATIVAS PARA OTIMIZAR A CAPTAÇÃO DE NOVOS MEMBROS	
Ações:	4609 - INGRESSO À CARREIRA DO MINISTÉRIO PÚBLICO		

Indicadores do Produto	Fonte	Linha de Base		Metas Anuais do Produto				Meta Final PPA	
		Ano	Valor	2024	2025	2026	2027	Valor	Regra
NÚMERO DE CONCURSO DE INGRESSO EM REALIZAÇÃO (unidade)	Ministério Público	2022	1	1	1	1	1	1	Último Valor
NÚMERO DE INICIATIVAS PARA OTIMIZAR A CAPTAÇÃO DE NOVOS MEMBROS (unidade)	Ministério Público	2022	1	1	1	1	1	1	Último Valor

Plano PluriAnual

2024 - 2027

Programa: **2701 - DEFESA DOS INTERESSES SOCIAIS E INDIVIDUAIS E DA ORDEM JURÍDICA**

Produto: **1994 - CAPACITAÇÃO PARA MEMBROS, SERVIDORES E SOCIEDADE PELO MINISTÉRIO PÚBLICO**

Descrição do Produto:	REALIZAÇÃO DE CURSOS DE ESPECIALIZAÇÃO E DE EXTENSÃO PARA PROMOTORES, PROCURADORES, ESTAGIÁRIOS, SERVIDORES E DEMAIS OPERADORES DE DIREITO, CURSOS DE ADAPTAÇÃO E ATUALIZAÇÃO PARA PROMOTORES SUBSTITUTOS, ESTAGIÁRIOS E SERVIDORES, BEM COMO EVENTOS, PALESTRAS E SEMINÁRIOS PARA MEMBROS E DEMAIS OPERADORES DE DIREITO, VISANDO APERFEIÇOAR MEMBROS E SERVIDORES E A DIFUSÃO DE CONHECIMENTOS PARA A SOCIEDADE		
Classificação:	Finalístico	**Meta Prioritária:**	Não
Objetivos de Desenvolvimento Sustentável:	16 PAZ, JUSTIÇA E INSTITUIÇÕES EFICAZES		
Metas dos ODS:	ODS - 16.10 - Promover o acesso à informação pública e às liberdades fundamentais		
	ODS - 16.3 - Promover o Estado de Direito e o acesso à justiça para todos		
Público-alvo:	População em geral		
Políticas Públicas:	Administração Pública		
Indicadores:	**Orçamentário**	4485 - NÚMERO DE CURSOS MINISTRADOS PELO MINISTÉRIO PÚBLICO	
	Qualitativo	4645 - NÚMERO DE MELHORIAS NA MEDIÇÃO DOS CONHECIMENTOS DIFUNDIDOS PELO MINISTÉRIO PÚBLICO	
Ações:	4610 - CENTRO DE ESTUDOS E APERFEIÇOAMENTO		

Indicadores do Produto	Fonte	Linha de Base		Metas Anuais do Produto				Meta Final PPA	
		Ano	Valor	2024	2025	2026	2027	Valor	Regra
NÚMERO DE CURSOS MINISTRADOS PELO MINISTÉRIO PÚBLICO (unidade)	Centro de Estudos e Aperfeiçoamento	2022	139	50	50	50	50	200	Soma
NÚMERO DE MELHORIAS NA MEDIÇÃO DOS CONHECIMENTOS DIFUNDIDOS PELO MINISTÉRIO PÚBLICO (unidade)	Centro de Estudos e Aperfeiçoamento do Ministério Público	2022	139	50	50	50	50	200	Soma

Plano PluriAnual

2024 - 2027

Programa: **2701 - DEFESA DOS INTERESSES SOCIAIS E INDIVIDUAIS E DA ORDEM JURÍDICA**

Produto: **1995 - APERFEIÇOAMENTO E MODERNIZAÇÃO DAS ATIVIDADES DO MINISTÉRIO PÚBLICO**

Descrição do Produto:	EXPANSÃO E APERFEIÇOAMENTO DAS ATIVIDADES DA INSTITUIÇÃO, EM ESPECIAL NO QUE CONCERNE À SUA MODERNIZAÇÃO ADMINISTRATIVA, O DESENVOLVIMENTO DE PROGRAMAS INTERNOS E AQUISIÇÕES DE EQUIPAMENTOS DE INFORMÁTICA E APERFEIÇOAMENTO DESERVIDORES E MEMBROS DA INSTITUIÇÃO		
Classificação:	Finalístico	**Meta Prioritária:**	Não
Objetivos de Desenvolvimento Sustentável:	16 PAZ, JUSTIÇA E INSTITUIÇÕES EFICAZES		
Metas dos ODS:	ODS - 16.10 - Promover o acesso à informação pública e às liberdades fundamentais		
	ODS - 16.3 - Promover o Estado de Direito e o acesso à justiça para todos		
Público-alvo:	População em geral		
Políticas Públicas:	Administração Pública		
Indicadores:	**Orçamentário**	4486 - NÚMERO DE INICIATIVAS DE MODERNIZAÇÃO DAS ATIVIDADES DO MINISTÉRIO PÚBLICO	
	Qualitativo	4647 - NÚMERO DE EMPREENDIMENTOS PREVISTOS NO FUNDO ESPECIAL DE DESPESAS	
Ações:	4615 - APERFEIÇOAMENTO DAS ATIVIDADES DO MINISTÉRIO PÚBLICO		

Indicadores do Produto	Fonte	Linha de Base		Metas Anuais do Produto				Meta Final PPA	
		Ano	Valor	2024	2025	2026	2027	Valor	Regra
NÚMERO DE INICIATIVAS DE MODERNIZAÇÃO DAS ATIVIDADES DO MINISTÉRIO PÚBLICO (unidade)	Ministério Público	2022	6	6	6	6	6	6	Último Valor
NÚMERO DE EMPREENDIMENTOS PREVISTOS NO FUNDO ESPECIAL DE DESPESAS (unidade)	Ministério Público	2022	6	6	6	6	6	6	Último Valor

Plano PluriAnual

2024 - 2027

Programa: **2811 - DEFESA CIVIL SOMOS TODOS NÓS!**

Órgão: 28000 - CASA CIVIL

Objetivos Estratégicos do Governo:	**OE - 11 - GESTÃO PÚBLICA ÁGIL PARA UM GOVERNO DIGITAL, TRANSPARENTE, ÉTICO, TÉCNICO E FOCADO EM EXCELÊNCIA DOS SERVIÇOS**				
Diagnóstico do Programa:	A COORDENADORIA ESTADUAL DE PROTEÇÃO E DEFESA CIVIL TEM A MISSÃO DE EVITAR A PERDA DE VIDAS, DE PROPRIEDADES E DE PROTEGER AS INSTITUIÇÕES DE TODOS OS RISCOS (NATURAIS OU TECNOLÓGICOS), APOIANDO O GOVERNO EM UM PROGRAMA ABRANGENTE DE GERENCIAMENTO DE RISCOS E DESASTRES, COM AÇÕES DE PREVENÇÃO, PREPARAÇÃO, MITIGAÇÃO, RESPOSTA E RECONSTRUÇÃO. AO OLHAR PARA O FUTURO, JUNTOS, ESTAREMOS CONSTRUINDO UM				
Objetivo do Programa:	FORTALECER O SISTEMA ESTADUAL DE PROTEÇÃO E DEFESA CIVIL, EM CONJUNTO COM OS MUNICÍPIOS, AGÊNCIAS PARCEIRAS E ORGANIZAÇÕES VOLUNTÁRIAS, A FIM DE PREVENIR E MITIGAR RISCOS, PREPARANDO A COMUNIDADE E FORNECENDO RESPOSTAS RÁPIDAS E EFICAZES.				
Abrangência Espacial:	Estado	**Tipo de Programa:**	Setorial	**Classificação:**	Finalístico
Objetivos de Desenvolvimento Sustentável:	11 CIDADES E COMUNIDADES SUSTENTÁVEIS; 13 AÇÃO CONTRA A MUDANÇA GLOBAL DO CLIMA				
Metas dos ODS:	ODS - 11.5 - Reduzir as mortes e os afetados por desastres naturais e o número de pessoas em áreas de risco				
	ODS - 11.b - Aumentar o número de cidades com políticas e planos para mitigação, adaptação e resiliência a mudanças climáticas e gestão de riscos de desastres				
	ODS - 13.1 - Reforçar a resiliência e a capacidade adaptativa a riscos climáticos e catástrofes naturais				
Público-alvo:	Administração pública estadual e servidores públicos estaduais				
	Administração pública municipal				
	População em geral				
Políticas Públicas:	Capacitação				
	Defesa Civil				
Indicadores:	4262 - NÚMERO DE CIDADES CERTIFICADAS NO PROGRAMA MUNICÍPIO RESILIENTE (PMR)				
Produtos:	1864 - APOIO AOS MUNICIPIOS NA GESTÃO DE DEFESA CIVIL PARA A REALIZAÇÃO DE OBRAS				
	1889 - APARELHAMENTO DAS DEFESAS CIVIS MUNICIPAIS				
	1997 - CAPACITAÇÃO DE AGENTES PÚBLICOS, COMUNIDADE E VOLUNTÁRIOS				
	2037 - ASSISTÊNCIA ÀS VÍTIMAS DE DESASTRES				
	2140 - COMUNICAÇÃO DE RISCO				

Indicadores de Resultado do Programa	Fonte	Linha de Base		Metas Anuais do Programa				Meta Final PPA	
		Ano	Valor	2024	2025	2026	2027	Valor	Regra
NÚMERO DE CIDADES CERTIFICADAS NO PROGRAMA MUNICÍPIO RESILIENTE (PMR) (unidade)	Processo de Certificação Anual do PMR pela Divisão de Prevenção			76	86	96	106	364	Soma

Orçamento do Programa	Total PPA
Valor Global (R$)	**343.062.328**
Orçamentárias	343.062.328
Correntes	21.062.328
Capital	322.000.000
Não-Orçamentárias	

Plano PluriAnual

2024 - 2027

Programa: **2811 - DEFESA CIVIL SOMOS TODOS NÓS!**

PRODUTOS DO PROGRAMA

Produto: **1864 - APOIO AOS MUNICIPIOS NA GESTÃO DE DEFESA CIVIL PARA A REALIZAÇÃO DE OBRAS**

Descrição do Produto:	O PRODUTO VISA A ADOÇÃO DE MEDIDAS PARA A PREVENÇÃO, MITIGAÇÃO, RESPOSTA E RECUPERAÇÃO DE ÁREAS E COMUNIDADES ATINGIDAS PELAS AÇÕES CLIMATICAS, POR MEIO DA REALIZAÇÃO DE OBRAS.		
Classificação:	Finalístico	**Meta Prioritária:**	Sim
Objetivos de Desenvolvimento Sustentável:	11 CIDADES E COMUNIDADES SUSTENTÁVEIS		
Metas dos ODS:	ODS - 11.5 - Reduzir as mortes e os afetados por desastres naturais e o número de pessoas em áreas de risco		
	ODS - 11.b - Aumentar o número de cidades com políticas e planos para mitigação, adaptação e resiliência a mudanças climáticas e gestão de riscos de desastres		
Público-alvo:	População em geral		
Indicadores:	**Orçamentário**	4256 - NÚMERO DE CONVÊNIOS ASSINADOS PARA A REALIZAÇÃO DE OBRAS PREVENTIVAS E RECUPERATIVAS DE DEFESA CIVIL	
	Qualitativo	4257 - NUMERO DE PESSOAS BENEFICIADAS POR OBRAS PREVENTIVAS E RECUPERATIVAS DE DEFESA CIVIL	
Ações:	1152 - SUPORTE À GESTÃO DE DEFESA CIVIL PARA A REALIZAÇÃO DE OBRAS		

Indicadores do Produto	Fonte	Linha de Base		Metas Anuais do Produto				Meta Final PPA	
		Ano	Valor	2024	2025	2026	2027	Valor	Regra
NÚMERO DE CONVÊNIOS ASSINADOS PARA A REALIZAÇÃO DE OBRAS PREVENTIVAS E RECUPERATIVAS DE DEFESA CIVIL (unidade)	Relatório da Divisão de Recuperação	2022-2023	49	10	10	10	10	40	Soma
NUMERO DE PESSOAS BENEFICIADAS POR OBRAS PREVENTIVAS E RECUPERATIVAS DE DEFESA CIVIL (unidade)	Relatório da Divisão de Recuperação	2022-2023	1.665.338	289.410	289.410	289.410	289.410	1.157.640	Soma

Plano PluriAnual

2024 - 2027

Programa: **2811 - DEFESA CIVIL SOMOS TODOS NÓS!**

Produto: **1889 - APARELHAMENTO DAS DEFESAS CIVIS MUNICIPAIS**

Descrição do Produto:	O PRODUTO VISA A ADOÇÃO DE MEDIDAS PARA ASSINATURA DE CONVÊNIOS COM OS MUNICÍPIOS PAULISTAS, VOLTADOS A COMPRA E TRANSFERÊNCIA DE VEÍCULOS E EQUIPAMENTOS DESTINADOS A AÇÕES DE PROTEÇÃO E DEFESA CIVIL, A FIM DE FORTALECER O SISTEMA DE PROTEÇÃO E DEFESA CIVIL NO CICLO DE GESTÃO DE RISCOS E DESASTRES, ATENDENDO AS DIVERSAS DEMANDAS, RELACIONADAS A REIVINDICAÇÕES E OUTRAS SOLICITADAS POR PREFEITOS, PARLAMENTARES E DEMAIS AUTORIDADES.		
Classificação:	Finalístico	**Meta Prioritária:**	Sim
Objetivos de Desenvolvimento Sustentável:	11 CIDADES E COMUNIDADES SUSTENTÁVEIS; 13 AÇÃO CONTRA A MUDANÇA GLOBAL DO CLIMA		
Metas dos ODS:	ODS - 11.5 - Reduzir as mortes e os afetados por desastres naturais e o número de pessoas em áreas de risco		
	ODS - 11.b - Aumentar o número de cidades com políticas e planos para mitigação, adaptação e resiliência a mudanças climáticas e gestão de riscos de desastres		
	ODS - 13.1 - Reforçar a resiliência e a capacidade adaptativa a riscos climáticos e catástrofes naturais		
Público-alvo:	População em geral		
Políticas Públicas:	Defesa Civil		
Indicadores:	**Orçamentário**	4261 - NUMERO DE CONVENIOS REALIZADOS PARA O APARELHAMENTO DOS MUNICIPIOS PAULISTAS	
	Qualitativo	5631 - NUMERO DE PESSOAS BENEFICIADAS POR AÇÕES DE APARELHAMENTO	
Ações:	2718 - SUPORTE À GESTÃO DE DEFESA CIVIL PARA APARELHAMENTO		

Indicadores do Produto	Fonte	Linha de Base		Metas Anuais do Produto				Meta Final PPA	
		Ano	Valor	2024	2025	2026	2027	Valor	Regra
NUMERO DE CONVENIOS REALIZADOS PARA O APARELHAMENTO DOS MUNICIPIOS PAULISTAS (unidade)	Relatório da Divisão de Aparelhamento	2022-2023	153	161	161	161	161	644	Soma
NUMERO DE PESSOAS BENEFICIADAS POR AÇÕES DE APARELHAMENTO (unidade)	Coordenadoria Estadual de Proteção e Defesa Civil	2022-2023	6.750.837	4.491.900	4.491.900	4.491.900	4.491.900	17.967.600	Soma

Plano PluriAnual

2024 - 2027

Programa: **2811 - DEFESA CIVIL SOMOS TODOS NÓS!**

Produto: **1997 - CAPACITAÇÃO DE AGENTES PÚBLICOS, COMUNIDADE E VOLUNTÁRIOS**

Descrição do Produto:	O PRODUTO VISA A EDUCAÇÃO PÚBLICA, PESQUISA E DESENVOLVIMENTO, CURSOS, TREINAMENTOS, SIMULADOS E PLANOS DE CONTINGÊNCIA NAS ÁREAS DE ATUAÇÃO DA DEFESA CIVIL		
Classificação:	Finalístico	**Meta Prioritária:**	Não
Objetivos de Desenvolvimento Sustentável:	11 CIDADES E COMUNIDADES SUSTENTÁVEIS		
Metas dos ODS:	ODS - 11.5 - Reduzir as mortes e os afetados por desastres naturais e o número de pessoas em áreas de risco		
Público-alvo:	Administração pública estadual e servidores públicos estaduais		
	Administração pública municipal		
	População em geral		
Políticas Públicas:	Capacitação		
Indicadores:	**Orçamentário**	4497 - NÚMERO DE INSTRUMENTOS DE CAPACITAÇÃO DISPONIBILIZADOS	
	Qualitativo	4413 - NÚMERO DE PESSOAS CAPACITADAS	
Ações:	5348 - PREPARAÇÃO PARA O DESASTRE E CAPACITAÇÃO, PESQUISA E DESENVOLV. DA DEFESA CIVIL		

Indicadores do Produto	Fonte	Linha de Base		Metas Anuais do Produto				Meta Final PPA	
		Ano	Valor	2024	2025	2026	2027	Valor	Regra
NÚMERO DE INSTRUMENTOS DE CAPACITAÇÃO DISPONIBILIZADOS (unidade)	Coordenadoria Estadual de Proteção e Defesa Civil	2020-2023	30	30	32	34	36	132	Soma
NÚMERO DE PESSOAS CAPACITADAS (unidade)	Coordenadoria Estadual de Proteção e Defesa Civil	2022-2023	5.935	5.000	5.250	5.500	5.750	21.500	Soma

Plano PluriAnual

2024 - 2027

Programa: **2811 - DEFESA CIVIL SOMOS TODOS NÓS!**

Produto: **2037 - ASSISTÊNCIA ÀS VÍTIMAS DE DESASTRES**

Descrição do Produto:	CORRESPONDE À QUANTIDADE DE PESSOAS ASSISTIDAS EM RAZÃO DE DESASTRES COM ITEM (S) DE AJUDA HUMANITÁRIA COMO PRODUTOS ALIMENTÍCIOS, HIGIENE PESSOAL, LIMPEZA OU QUALQUER OUTRO QUE GARANTA O BEM ESTAR FÍSICO E PSICOLÓGICO.		
Classificação:	Finalístico	**Meta Prioritária:**	Não
Objetivos de Desenvolvimento Sustentável:	11 CIDADES E COMUNIDADES SUSTENTÁVEIS		
Metas dos ODS:	ODS - 11.5 - Reduzir as mortes e os afetados por desastres naturais e o número de pessoas em áreas de risco		
Público-alvo:	População em geral		
Políticas Públicas:	Defesa Civil		
Indicadores:	**Orçamentário**	4499 - NÚMERO DE ITENS DE AJUDA HUMANITÁRIA	
	Qualitativo	4503 - NÚMERO DE PESSOAS ASSISTIDAS EM RAZÃO DE DESASTRES	
Ações:	4418 - ASSISTÊNCIA HUMANITÁRIA		

Indicadores do Produto	Fonte	Linha de Base		Metas Anuais do Produto				Meta Final PPA	
		Ano	Valor	2024	2025	2026	2027	Valor	Regra
NÚMERO DE ITENS DE AJUDA HUMANITÁRIA (unidade)	Coordenadoria Estadual de Proteção e Defesa Civil	2022-2023	18.928	15.580	16.690	17.800	18.920	68.990	Soma
NÚMERO DE PESSOAS ASSISTIDAS EM RAZÃO DE DESASTRES (unidade)	Coordenadoria Estadual de Proteção e Defesa Civil	2022-2023	11.408	8.972	9.432	9.888	10.484	38.776	Soma

Plano PluriAnual

2024 - 2027

Programa: **2811 - DEFESA CIVIL SOMOS TODOS NÓS!**

Produto: **2140 - COMUNICAÇÃO DE RISCO**

Descrição do Produto:	ELABORAÇÃO DE INSTRUMENTOS DE IDENTIFICAÇÃO, CAMPANHAS DE PREVENÇÃO, MONITORAMENTO E ALERTAS METEOROLÓGICOS, SISTEMAS DE ALARMES, COMUNICAÇÃO DE RISCOS E DESASTRES.		
Classificação:	Finalístico	**Meta Prioritária:**	Não
Objetivos de Desenvolvimento Sustentável:	11 CIDADES E COMUNIDADES SUSTENTÁVEIS		
Metas dos ODS:	ODS - 11.b - Aumentar o número de cidades com políticas e planos para mitigação, adaptação e resiliência a mudanças climáticas e gestão de riscos de desastres		
Público-alvo:	População em geral		
Indicadores:	**Orçamentário**	4851 - NÚMERO DE INSTRUMENTOS DE COMUNICAÇÃO DE RISCO	
	Qualitativo	4850 - NÚMERO DE PESSOAS COM ACESSO À INFORMAÇÃO SOBRE RISCO DE DESASTRE	
Ações:	6319 - PERCEBENDO O RISCO, COM AÇÕES DE MONITORAMENTO E PREVENÇÃO DA DEFESA CIVIL		

Indicadores do Produto	Fonte	Linha de Base		Metas Anuais do Produto				Meta Final PPA	
		Ano	Valor	2024	2025	2026	2027	Valor	Regra
NÚMERO DE INSTRUMENTOS DE COMUNICAÇÃO DE RISCO (unidade)	Coordenadoria Estadual de Proteção e Defesa Civil	2022-2023	44	40	50	63	95	248	Soma
NÚMERO DE PESSOAS COM ACESSO À INFORMAÇÃO SOBRE RISCO DE DESASTRE (unidade)	Coordenadoria Estadual de Proteção e Defesa Civil	2022-2023	12.000.000	12.762.750	15.953.437	19.941.797	24.927.246	73.585.230	Soma

Plano PluriAnual

2024 - 2027

Programa: **2825 - COORDENAÇÃO, GESTÃO E ARTICULAÇÃO DO GOVERNO**

Órgão: 28000 - CASA CIVIL

Objetivos Estratégicos do Governo:	**OE - 11 - GESTÃO PÚBLICA ÁGIL PARA UM GOVERNO DIGITAL, TRANSPARENTE, ÉTICO, TÉCNICO E FOCADO EM EXCELÊNCIA DOS SERVIÇOS**				
Diagnóstico do Programa:	NECESSIDADE DE GESTÃO, ORGANIZAÇÃO E INTEGRAÇÃO DAS ATIVIDADES DE TODAS AS PASTAS, DE FORMA CONSISTENTE, FOCADA E ATRELADA ÀS DIRETRIZES GOVERNAMENTAIS, MEDIANTE ASSESSORAMENTO DIRETO, INDIRETO E IMEDIATO AO GOVERNADOR, NO DESEMPENHO DE SUAS ATRIBUIÇÕES. PARA TANTO, A CASA CIVIL DEVE ATUAR NA COORDENAÇÃO, NA ARTICULAÇÃO, NO CONTROLE E NO MONITORAMENTO DOS ATOS, DAS ATIVIDADES, DAS AÇÕES E DO RESULTADO DAS POLÍTICAS GOVERNAMENTAIS, TRABALHANDO PARA MANTER TODAS AS PASTAS ALINHADAS E FOCADAS EM PROMOVER UMA GESTÃO TRANSFORMADORA E CAPAZ DE GERAR VALOR PARA A SOCIEDADE				
Objetivo do Programa:	GARANTIR OS MECANISMOS PARA COORDENAÇÃO, ARTICULAÇÃO, MONITORAMENTO E INTEGRAÇÃO DAS PASTAS E DAS POLÍTICAS GOVERNAMENTAIS, COM O INTUITO DE ALCANÇAR OS OBJETIVOS E AS METAS DO PROGRAMA DE GOVERNO ELEITO. ASSEGURAR A CONSISTÊNCIA FORMAL E JURÍDICA DOS PROCESSOS, EXPEDIENTES, DESPACHOS, DECRETOS, RESOLUÇÕES, OFÍCIOS E DEMAIS ATOS ASSINADOS PELO GOVERNADOR, ALÉM DA SANÇÃO E VETO DE PROJETOS DE LEI.				
Abrangência Espacial:	Estado	**Tipo de Programa:**	Setorial	**Classificação:**	Finalístico
Objetivos de Desenvolvimento Sustentável:	9 INDÚSTRIA, INOVAÇÃO E INFRAESTRUTURA				
Metas dos ODS:	ODS - 09.a - Facilitar o desenvolvimento de infraestrutura sustentável e resiliente, por meio de mais apoio financeiro, tecnológico e técnico				
Público-alvo:	Administração pública estadual e servidores públicos estaduais				
	População em geral				
Políticas Públicas:	Administração Pública				
Indicadores:	5135 - PERCENTUAL DE EXECUÇÃO DO PROGRAMA DE METAS PRIORITÁRIAS DO GOVERNO				
Produtos:	1842 - APOIO ADMINISTRATIVO E SUSTENTAÇÃO E/OU INOVAÇÃO TECNOLÓGICA DA CASA CIVIL				
	1843 - SERVIÇO DE SEGURANÇA INSTITUCIONAL				
	2380 - ARTICULAÇÃO E GESTÃO ESTRATÉGICA DE GOVERNO				
	2382 - ATOS ASSINADOS PELO GOVERNADOR				
	2384 - RELACIONAMENTO COM A SOCIEDADE				

Indicadores de Resultado do Programa	Fonte	Linha de Base		Metas Anuais do Programa				Meta Final PPA	
		Ano	Valor	2024	2025	2026	2027	Valor	Regra
PERCENTUAL DE EXECUÇÃO DO PROGRAMA DE METAS PRIORITÁRIAS DO GOVERNO (%)	Casa Civil - Sistema de Monitoramento do Programa de Metas	2022	89,6	20	20	40	15	95	Soma

Orçamento do Programa	Total PPA
Valor Global (R$)	**1.761.876.740**
Orçamentárias	1.761.876.740
Correntes	1.261.566.940
Capital	500.309.800
Não-Orçamentárias	

Programa: **2825 - COORDENAÇÃO, GESTÃO E ARTICULAÇÃO DO GOVERNO**

PRODUTOS DO PROGRAMA

Produto: **1842 - APOIO ADMINISTRATIVO E SUSTENTAÇÃO E/OU INOVAÇÃO TECNOLÓGICA DA CASA CIVIL**

Descrição do Produto:	SERVIÇOS ADMINISTRATIVOS (ADMINISTRAÇÃO DE CONTRATOS E AFINS) E SERVIÇOS DE INFRAESTRUTURA.		
Classificação:	Apoio Administrativo	**Meta Prioritária:**	Não
Público-alvo:	Administração pública estadual e servidores públicos estaduais		
Ações:	6234 - GERENCIAMENTO ADMINISTRATIVO E DE INFRAESTRUTURA		

Plano PluriAnual

2024 - 2027

Programa: **2825 - COORDENAÇÃO, GESTÃO E ARTICULAÇÃO DO GOVERNO**

Produto: **1843 - SERVIÇO DE SEGURANÇA INSTITUCIONAL**

Descrição do Produto:	SEGURANÇA FÍSICO DOS PALÁCIOS DO GOVERNO: ATENDIMENTO FUNCIONAL E SEGURANÇA PESSOAL DO GOVERNADOR DO ESTADO E DIGNITÁRIOS; SUPORTE ADMINISTRATIVO ÀS ATIVIDADE DA CASA MILITAR.		
Classificação:	Apoio Administrativo	**Meta Prioritária:**	Não
Público-alvo:	Administração pública estadual e servidores públicos estaduais		
Ações:	5345 - COORDENAÇÃO E OPERAÇÃO DE SEGURANÇA INSTITUCIONAL		

Plano PluriAnual

2024 - 2027

Programa: **2825 - COORDENAÇÃO, GESTÃO E ARTICULAÇÃO DO GOVERNO**

Produto: **2380 - ARTICULAÇÃO E GESTÃO ESTRATÉGICA DE GOVERNO**

Descrição do Produto:	ASSESSORAMENTO À ELABORAÇÃO DE DIRETRIZES E OBJETIVOS ESTRATÉGICOS DO GOVERNO. APOIO AO SECRETÁRIO CHEFE DA CASA CIVIL NAS ATIVIDADES DE GESTÃO E ARTICULAÇÃO DAS PASTAS E DAS POLÍTICAS DO GOVERNO. ACOMPANHAMENTO, APOIO E ORIENTAÇÃO SISTEMÁTICA ÀS EQUIPES SETORIAIS, COM VISTAS À EXECUÇÃO DE SEUS PROGRAMAS E PROJETOS PRIORITÁRIOS E ESTRUTURANTES. REALIZAÇÃO AVALIAÇÕES SOBRE A EXECUÇÃO FÍSICA, ORÇAMENTÁRIA E FINANCEIRA DAS PASTAS. SUPORTE A ATUAÇÃO DO COMITÊ GESTOR DO GASTO PÚBLICO.		
Classificação:	Finalístico	**Meta Prioritária:**	Sim
Objetivos de Desenvolvimento Sustentável:	9 INDÚSTRIA, INOVAÇÃO E INFRAESTRUTURA		
Metas dos ODS:	ODS - 09.a - Facilitar o desenvolvimento de infraestrutura sustentável e resiliente, por meio de mais apoio financeiro, tecnológico e técnico		
Público-alvo:	Administração pública estadual e servidores públicos estaduais		
	População em geral		
Políticas Públicas:	Administração Pública		
Indicadores:	**Orçamentário**	5810 - NÚMERO DE METAS PRIORITÁRIAS E ESTRUTURANTES ATUALIZADAS	
	Qualitativo	5169 - PERCENTUAL DE METAS PRIORITÁRIAS E ESTRUTURANTES ATUALIZADAS	
Ações:	6564 - COORDENAÇÃO DA ARTICULAÇÃO E GESTÃO ESTRATÉGICA DE GOVERNO		

Indicadores do Produto	Fonte	Linha de Base		Metas Anuais do Produto				Meta Final PPA	
		Ano	Valor	2024	2025	2026	2027	Valor	Regra
NÚMERO DE METAS PRIORITÁRIAS E ESTRUTURANTES ATUALIZADAS (unidade)	Sistema de Metas da Casa Civil	2022	129	150	150	150	150	150	Média
PERCENTUAL DE METAS PRIORITÁRIAS E ESTRUTURANTES ATUALIZADAS (%)	Casa Civil	2022	100	100	100	100	100	100	Média

Plano PluriAnual

2024 - 2027

Programa: **2825 - COORDENAÇÃO, GESTÃO E ARTICULAÇÃO DO GOVERNO**

Produto: **2382 - ATOS ASSINADOS PELO GOVERNADOR**

Descrição do Produto:	PREPARAÇÃO DE DESPACHOS, DECRETOS, RESOLUÇÕES, OFÍCIOS E DEMAIS ATOS ASSINADOS PELO GOVERNADOR, ALÉM DE NOMEAÇÕES, EXONERAÇÕES E AFASTAMENTOS DE SERVIDORES. RECEBIMENTO, AVALIAÇÃO E ENCAMINHAMENTO PARA ANÁLISE JURÍDICA DE TODOS OS PROCESSOS DA ADMINISTRAÇÃO ESTADUAL QUE DEMANDAM DECISÃO DO GOVERNADOR, DESDE AQUELES RELATIVOS À POLÍTICAS PÚBLICAS, ATÉ TEMAS DE RECURSOS HUMANOS E ALTERAÇÃO ORÇAMENTÁRIA.		
Classificação:	Finalístico	**Meta Prioritária:**	Não
Público-alvo:	Administração pública estadual e servidores públicos estaduais		
	População em geral		
Políticas Públicas:	Administração Pública		
Indicadores:	**Qualitativo**	5175 - PERCENTUAL DE ATOS COM AVALIAÇÃO E ENCAMINHAMENTO CONCLUÍDAS	
Ações:	8368 - GESTÃO DO PROCESSO DE AVALIAÇÃO E ENCAMINHAMENTO DE ATOS ASSINADOS PELO GOVERNO		

Indicadores do Produto	Fonte	Linha de Base		Metas Anuais do Produto				Meta Final PPA	
		Ano	Valor	2024	2025	2026	2027	Valor	Regra
PERCENTUAL DE ATOS COM AVALIAÇÃO E ENCAMINHAMENTO CONCLUÍDAS (%)	Casa Civil	2022	100	100	100	100	100	100	Média

Plano PluriAnual

2024 - 2027

Programa: **2825 - COORDENAÇÃO, GESTÃO E ARTICULAÇÃO DO GOVERNO**

Produto: **2384 - RELACIONAMENTO COM A SOCIEDADE**

Descrição do Produto:	CONSOLIDAÇÃO E DISSEMINAÇÃO DAS ORIENTAÇÕES DO TRIBUNAL DE CONTAS DO ESTADO E DEMAIS ÓRGÃOS DE CONTROLE INTERNO E EXTERNO E MONITORAMENTO DOS PRAZOS PARA INSTRUÇÃO E RESPOSTA AOS QUESTIONAMENTOS JUNTO ÀS DIVERSAS ÁREAS DA PASTA E DO GOVERNO. RECEBIMENTO DE DIVERSAS DEMANDAS DA SOCIEDADE ATRAVÉS DO GRUPO DE RELACIONAMENTO COM A SOCIEDADE DA CASA CIVIL		
Classificação:	Finalístico	**Meta Prioritária:**	Não
Público-alvo:	Administração pública estadual e servidores públicos estaduais		
	População em geral		
Políticas Públicas:	Administração Pública		
Indicadores:	**Qualitativo**	5183 - PERCENTUAL DE REQUERIMENTOS RECEBIDOS PELA CASA CIVIL RESPONDIDOS.	
Ações:	8367 - COORDENAÇÃO DO RELACIONAMENTO DA CASA CIVIL COM A SOCIEDADE		

Indicadores do Produto	Fonte	Linha de Base		Metas Anuais do Produto				Meta Final PPA	
		Ano	Valor	2024	2025	2026	2027	Valor	Regra
PERCENTUAL DE REQUERIMENTOS RECEBIDOS PELA CASA CIVIL RESPONDIDOS. (%)	Casa Civil			100	100	100	100	100	Média

Plano PluriAnual

2024 - 2027

Programa: **2831 - POLÍTICA SOBRE DROGAS E TRANSFORMAÇÃO DE CENAS ABERTAS DE USO**

Órgão:
- 09000 - SECRETARIA DA SAÚDE
- 18000 - SECRETARIA DA SEGURANÇA PÚBLICA
- 28000 - CASA CIVIL
- 35000 - SECRETARIA DE DESENVOLVIMENTO SOCIAL

Objetivos Estratégicos do Governo:	**OE - 02 - SAÚDE PÚBLICA COM MAIOR ACESSO, QUALIDADE, RESOLUTIVIDADE E TECNOLOGIA, PARA ENFRENTAMENTO DAS PRINCIPAIS CAUSAS DE PROBLEMAS DE SAÚDE**
	OE - 03 - SEGURANÇA PÚBLICA FORTALECIDA E INTEGRADA PARA UMA SOCIEDADE PROTEGIDA E COM MENOR INCIDÊNCIA DE CRIMES
	OE - 04 - MENOR VULNERABILIDADE SOCIAL, COM REDUÇÃO DAS DESIGUALDADES, DA POBREZA E DO CONTINGENTE DE PESSOAS VIVENDO EM SITUAÇÃO DE RUA
Diagnóstico do Programa:	OS PROBLEMAS RELACIONADOS AO USO DE SUBSTÂNCIAS PSICOATIVAS TEM SE TORNADO MAIS EVIDENTES NOS MUNICÍPIOS, EM ESPECIAL NAS REGIOES METROPOLITANAS, COM AUMENTO CONSIDERÁVEL NOS DEMAIS MUNICÍPIOS DO ESTADO. TRATA-SE DE UMA QUESTÃO COMPLEXA QUE SE EXPRESSA COM O ELEVADO ÍNDICE DE PESSOAS COM DEPENDÊNCIA QUÍMICA, BEM COMO DE VULVERABILIDADES E DE SITUAÇÕES DE RISCO PESSOAL E SOCIAL, QUE EXIGEM UM CONJUNTO DE AÇÕES INTEGRADAS POR DIVERSAS POLÍTICAS PÚBLICAS SETORIAIS, AFETANDO A QUALIDADE DE VIDA, A SEGURANÇA PÚBLICA, A DIGNIDADE DA PESSOA E O EQUILÍBRIO SOCIAL, MAIS A NECESSIDADE DE IMPLANTAÇÃO DE SERVIÇOS ESPECIALIZADOS EM DEPENDÊNCIA QUÍMICA DIRECIONADO A PESSOAS EM CENAS ABERTAS DE USO DE DROGAS.
Objetivo do Programa:	OFERTAR SERVIÇOS DE ACOLHIMENTO PARA PESSOAS COM DEPENDÊNCIA QUÍMICA, AÇÕES DE PREVENÇÃO AO USO DE DROGAS, SERVIÇOS DE APOIO E SUPORTE AS FAMÍLIAS COM PROBLEMAS RELACIONADOS AO USO DE SUBSTÂNCIAS PSICOATIVAS, AMPLIANDO O ATENDIMENTO A PESSOAS COM TRANSTORNOS MENTAIS TEMPORÁRIOS OU PERMANETES EM VIRTUDE DE QUADROS PSICOPATOLÓGICOS.

Abrangência Espacial:	Estado	**Tipo de Programa:**	Multisetorial	**Classificação:**	Finalístico

Objetivos de Desenvolvimento Sustentável:

Metas dos ODS:	ODS - 01.3 - Oferecer proteção social adequada e abrangente para todos, especialmente os pobres e vulneráveis
	ODS - 03.5 - Prevenir e tratar o abuso de substâncias, incluindo drogas e álcool
	ODS - 07.3 - Aumentar a eficiência energética
	ODS - 10.2 - Promover a inclusão social, econômica e política de todos, sem discriminação
	ODS - 16.1 - Diminuir a violência e as mortes
	ODS - 16.4 - Combater o crime organizado e o tráfico de armas, reduzir seus recursos e recuperar recursos roubados
	ODS - 16.a - Prevenir a violência e combater o crime
Público-alvo:	Administração pública estadual e servidores públicos estaduais
	Crianças até 14 anos
	DEPENDENTES QUÍMICOS
	Pessoas afetadas por doenças
	População em geral
	População metropolitana e urbana
Políticas Públicas:	Administração Pública Assistência Social Justiça E Segurança Pública Políticas Sobre Drogas Saúde
Indicadores:	5843 - PERCENTUAL DE BENEFICIÁRIOS COM CONDIÇÕES DE AUTONOMIA AO FINAL DO CICLO DO PROGRAMA
Produtos:	2177 - CENTRO REVITALIZADO E SEGURO
	2299 - CUIDADO INTEGRAL DA SAÚDE DE USUÁRIOS DE SUBSTÂNCIAS PSICOATIVAS - PROJETO HUB
	2300 - AÇÕES COMPLEMENTARES DE SAÚDE AOS USUÁRIOS DE SUBSTÂNCIAS PSICOATIVAS
	2301 - PREVENÇÃO E ENFRENTAMENTO AO TABAGISMO
	2537 - PREVENÇÃO AO USO DE DROGAS COM CRIANÇAS E ADOLESCENTES
	2618 - APOIO ADMINISTRATIVO À POLÍTICA SOBRE DROGAS
	2628 - ACOLHIMENTO TERAPÊUTICO E REPÚBLICAS PARA DEPENDENTES QUÍMICOS
	2629 - ACOLHIMENTO E REINTEGRAÇÃO SOCIAL ÀS PESSOAS COM DEPENDÊNCIA QUÍMICA
	2660 - CENTRO ADMINISTRATIVO DO GOVERNO - CAMPOS ELÍSIOS

Plano PluriAnual

2024 - 2027

Programa: **2831 - POLÍTICA SOBRE DROGAS E TRANSFORMAÇÃO DE CENAS ABERTAS DE USO**

Indicadores de Resultado do Programa	Fonte	Linha de Base		Metas Anuais do Programa				Meta Final PPA	
		Ano	Valor	2024	2025	2026	2027	Valor	Regra
PERCENTUAL DE BENEFICIÁRIOS COM CONDIÇÕES DE AUTONOMIA AO FINAL DO CICLO DO PROGRAMA (%)	Secretaria de Desenvolvimento Social			77	78	79	80	80	Último Valor

Orçamento do Programa	Total PPA
Valor Global (R$)	**322.774.176**
Orçamentárias	322.774.176
Correntes	322.734.176
Capital	40.000
Não-Orçamentárias	

PRODUTOS DO PROGRAMA

Produto: **2177 - CENTRO REVITALIZADO E SEGURO**

Descrição do Produto:	PROMOÇÃO DA REVITALIZAÇÃO E SEGURANÇA, ESPECIALMENTE NAS ÁREAS COM CENAS ABERTAS DE USO, POR MEIO DO MONITORAMENTO E DA INTEGRAÇÃO TOTAL DAS INFORMAÇÕES DE FORÇAS POLICIAIS, EQUIPES DE SAÚDE E ASSISTENTES SOCIAIS, BUSCANDO A REDUÇÃO DE PESSOAS EM CENAS DE USO E A GARANTIA DA MOBILIDADE URBANA NESSAS REGIÕES.		
Classificação:	Finalístico	**Meta Prioritária:**	Sim
Objetivos de Desenvolvimento Sustentável:	16 PAZ, JUSTIÇA E INSTITUIÇÕES EFICAZES		
Metas dos ODS:	ODS - 16.1 - Diminuir a violência e as mortes		
	ODS - 16.4 - Combater o crime organizado e o tráfico de armas, reduzir seus recursos e recuperar recursos roubados		
	ODS - 16.a - Prevenir a violência e combater o crime		
Público-alvo:	População em geral		
	População metropolitana e urbana		
Políticas Públicas:	Justiça E Segurança Pública		
	Políticas Sobre Drogas		
Indicadores:	**Orçamentário**	4776 - NÚMERO DE CENAS ABERTAS DE USOS DE DROGAS REQUALIFICADAS	
	Qualitativo	4777 - TAXA DE FURTO E ROUBO NAS CENAS ABERTAS DE USO POR 100.000 HABITANTES	
Ações:	2671 - CENTRO REVITALIZADO E SEGURO		

Indicadores do Produto	Fonte	Linha de Base		Metas Anuais do Produto				Meta Final PPA	
		Ano	Valor	2024	2025	2026	2027	Valor	Regra
NÚMERO DE CENAS ABERTAS DE USOS DE DROGAS REQUALIFICADAS (unidade)	Secretaria da Segurança Pública	2023	20	40	40	40	40	160	Soma
TAXA DE FURTO E ROUBO NAS CENAS ABERTAS DE USO POR 100.000 HABITANTES (/ 100000hab)	Secretaria da Segurança Pública	2023	20	40	40	40	40	160	Soma

Plano PluriAnual

2024 - 2027

Programa: **2831 - POLÍTICA SOBRE DROGAS E TRANSFORMAÇÃO DE CENAS ABERTAS DE USO**

Produto: **2299 - CUIDADO INTEGRAL DA SAÚDE DE USUÁRIOS DE SUBSTÂNCIAS PSICOATIVAS - PROJETO HUB**

Descrição do Produto:	ENGLOBA TODOS OS ENCAMINHAMENTOS DE PESSOAS QUE NECESSITAM DE ATENDIMENTO RELACIONADO AO USO DE SUBSTÂNCIAS PSICOATIVAS, PODENDO SER, EM CASOS DE MENOR COMPLEXIDADE, ATENDIMENTO AMBULATORIAL, NAS COMUNIDADES TERAPÊUTICAS OU, POR NECESSIDADE DE LEITOS HOSPITALARES, NOS CASOS DE MAIOR COMPLEXIDADE, QUANDO NECESSITA DE INTERNAÇÃO E/OU NAS SITUAÇÕES DE VULNERABILIDADES SOCIAIS QUE CARECEM DE ACOLHIMENTO EM SERVIÇO RESIDENCIAL DE CARÁTER TRANSITÓRIO COMO AS COMUNIDADES TERAPÊUTICAS		
Classificação:	Finalístico	**Meta Prioritária:**	Sim
Objetivos de Desenvolvimento Sustentável:	3 SAÚDE E BEM-ESTAR		
Metas dos ODS:	ODS - 03.5 - Prevenir e tratar o abuso de substâncias, incluindo drogas e álcool		
Público-alvo:	DEPENDENTES QUÍMICOS		
Políticas Públicas:	Saúde		
Indicadores:	**Qualitativo**	5093 - NÚMERO DE ENCAMINHAMENTOS PARA INTERNAÇÃO POR USO PREJUDICIAL DE SUBSTÂNCIAS PSICOATIVAS	
Ações:	8358 - FUNCIONAMENTO SERVIÇO ESPECIALIZADO DEPENDÊNCIA DE SUBSTÂNCIAS PSICOATIVAS HUB		

Indicadores do Produto	Fonte	Linha de Base		Metas Anuais do Produto				Meta Final PPA	
		Ano	Valor	2024	2025	2026	2027	Valor	Regra
NÚMERO DE ENCAMINHAMENTOS PARA INTERNAÇÃO POR USO PREJUDICIAL DE SUBSTÂNCIAS PSICOATIVAS (unidade)	Banco de Dados Siresp (Regulação)			30.000	30.000	30.000	30.000	120.000	Soma

Plano PluriAnual

2024 - 2027

Programa: **2831 - POLÍTICA SOBRE DROGAS E TRANSFORMAÇÃO DE CENAS ABERTAS DE USO**

Produto: **2300 - AÇÕES COMPLEMENTARES DE SAÚDE AOS USUÁRIOS DE SUBSTÂNCIAS PSICOATIVAS**

Descrição do Produto:	USO DE SERVIÇOS DE ACOLHIMENTO EM COMUNIDADES TERAPÊUTICAS VINCULADAS À SAÚDE E QUANTITATIVO DE NÚMERO DE INTERNAÇÕES REALIZADAS PARA DEPENDÊNCIA DE SUBSTÂNCIAS PSICOATIVAS EM SERVIÇOS HOSPITALARES VINCULADOS A SECRETARIA ESTADUAL DE SAÚDE.		
Classificação:	Finalístico	**Meta Prioritária:**	Sim
Objetivos de Desenvolvimento Sustentável:	3 SAÚDE E BEM-ESTAR		
Metas dos ODS:	ODS - 03.5 - Prevenir e tratar o abuso de substâncias, incluindo drogas e álcool		
Público-alvo:	DEPENDENTES QUÍMICOS		
Políticas Públicas:	Saúde		
Indicadores:	**Orçamentário**	5124 - NÚMERO DE DIÁRIAS PAGAS PARA AÇÕES COMPLEMENTARES AOS USUÁRIOS DE SUBSTÂNCIAS PSICOATIVAS	
	Qualitativo	5121 - NÚMERO DE INTERNAÇÕES EM DECORRÊNCIA DE DEPENDÊNCIA A SUBSTÂNCIAS PSICOATIVAS EM HOSPITAIS DE GESTÃO ESTADUAL	
Ações:	6458 - SERVIÇOS DE ACOLHIMENTO EM COMUNIDADES TERAPÊUTICAS VINCULADAS À SAÚDE		

Indicadores do Produto	Fonte	Linha de Base		Metas Anuais do Produto				Meta Final PPA	
		Ano	Valor	2024	2025	2026	2027	Valor	Regra
NÚMERO DE DIÁRIAS PAGAS PARA AÇÕES COMPLEMENTARES AOS USUÁRIOS DE SUBSTÂNCIAS PSICOATIVAS (unidade)	Banco de Dados Siresp (Regulação)	2020-2023	200.000	200.000	200.000	200.000	200.000	200.000	Média
NÚMERO DE INTERNAÇÕES EM DECORRÊNCIA DE DEPENDÊNCIA A SUBSTÂNCIAS PSICOATIVAS EM HOSPITAIS DE GESTÃO ESTADUAL (unidade)	Sistema de Informações Hospitalares do SUS			10.500	10.500	10.500	10.500	10.500	Média

Plano PluriAnual

2024 - 2027

Programa: **2831 - POLÍTICA SOBRE DROGAS E TRANSFORMAÇÃO DE CENAS ABERTAS DE USO**

Produto: **2301 - PREVENÇÃO E ENFRENTAMENTO AO TABAGISMO**

Descrição do Produto:	ACOMPANHAR AÇÕES DE PREVENÇÃO E DE ENFRENTAMENTO AO TABAGISMO POR MEIO DE ADESÃO DOS MUNICÍPIOS DO ESTADO DE SÃO PAULO À PROPOSTA E DE ACORDO COM O NÚMERO DE PESSOAS QUE ABANDONARAM O TABAGISMO.		
Classificação:	Finalístico	**Meta Prioritária:**	Não
Objetivos de Desenvolvimento Sustentável:	3 SAÚDE E BEM-ESTAR		
Metas dos ODS:	ODS - 03.5 - Prevenir e tratar o abuso de substâncias, incluindo drogas e álcool		
Público-alvo:	DEPENDENTES QUÍMICOS		
	Pessoas afetadas por doenças		
	População em geral		
Políticas Públicas:	Saúde		
Indicadores:	**Orçamentário**	5395 - NÚMERO TOTAL DE INSUMOS DISPONIBILIZADOS EM AÇÕES DE APOIO AOS MUNICÍPIOS PARA O ENFRENTAMENTO AO TABAGISMO	
	Qualitativo	5155 - NÚMERO DE MUNICÍPIOS ADERENTES ÀS AÇÕES DE PREVENÇÃO E ENFRENTAMENTO AO TABAGISMO	
Ações:	6457 - INCENTIVO A PREVENÇÃO E CESSAÇÃO AO USO TABACO		

Indicadores do Produto	Fonte	Linha de Base		Metas Anuais do Produto				Meta Final PPA	
		Ano	Valor	2024	2025	2026	2027	Valor	Regra
NÚMERO TOTAL DE INSUMOS DISPONIBILIZADOS EM AÇÕES DE APOIO AOS MUNICÍPIOS PARA O ENFRENTAMENTO AO TABAGISMO (unidade)	Farmanet Tabagismo	2022	45.475	50.022	54.569	59.116	63.663	227.370	Manualmente
NÚMERO DE MUNICÍPIOS ADERENTES ÀS AÇÕES DE PREVENÇÃO E ENFRENTAMENTO AO TABAGISMO (unidade)	Área Técnica	2023	392	50	50	50	50	200	Soma

Plano PluriAnual

2024 - 2027

Programa: **2831 - POLÍTICA SOBRE DROGAS E TRANSFORMAÇÃO DE CENAS ABERTAS DE USO**

Produto: **2537 - PREVENÇÃO AO USO DE DROGAS COM CRIANÇAS E ADOLESCENTES**

Descrição do Produto:	OFERTAR PROGRAMAS DE PREVENÇÃO AO USO DE DROGAS PARA CRIANÇAS E ADOLESCENTES PROVENIENTES DE FAMÍLIAS COM DEPENDÊNCIA QUÍMICA E/OU TERRITÓRIOS DE RISCO E DE VULNERABILIDADE SOCIAL		
Classificação:	Finalístico	**Meta Prioritária:**	Sim
Objetivos de Desenvolvimento Sustentável:	1 ERRADICAÇÃO DA POBREZA; 3 SAÚDE E BEM-ESTAR; 10 REDUÇÃO DAS DESIGUALDADES		
Metas dos ODS:	ODS - 01.3 - Oferecer proteção social adequada e abrangente para todos, especialmente os pobres e vulneráveis		
	ODS - 03.5 - Prevenir e tratar o abuso de substâncias, incluindo drogas e álcool		
	ODS - 10.2 - Promover a inclusão social, econômica e política de todos, sem discriminação		
Público-alvo:	Crianças até 14 anos		
	DEPENDENTES QUÍMICOS		
Políticas Públicas:	Assistência Social		
	Políticas Sobre Drogas		
Indicadores:	**Orçamentário**	5614 - NÚMERO DE UNIDADES QUE REALIZAM AÇÕES DE PREVENÇÃO AO USO DE DROGAS	
	Qualitativo	5620 - NÚMERO DE PESSOAS BENEFICIADAS PELAS AÇÕES DE PREVENÇÃO AO USO DE DROGAS	
Ações:	6510 - AÇÕES DE PREVENÇÃO EM EQUIPAMENTOS DA ASSISTENCIA SOCIAL		

Indicadores do Produto	Fonte	Linha de Base		Metas Anuais do Produto				Meta Final PPA	
		Ano	Valor	2024	2025	2026	2027	Valor	Regra
NÚMERO DE UNIDADES QUE REALIZAM AÇÕES DE PREVENÇÃO AO USO DE DROGAS (unidade)	SEDS-COED			800	1.000	1.200	1.400	1.400	Último Valor
NÚMERO DE PESSOAS BENEFICIADAS PELAS AÇÕES DE PREVENÇÃO AO USO DE DROGAS (unidade)	SEDS-COED	2020-2023	4.830	500	1.000	1.500	2.000	5.000	Soma

Plano PluriAnual

2024 - 2027

Programa: **2831 - POLÍTICA SOBRE DROGAS E TRANSFORMAÇÃO DE CENAS ABERTAS DE USO**

Produto: **2618 - APOIO ADMINISTRATIVO À POLÍTICA SOBRE DROGAS**

Descrição do Produto:	ACOMPANHAMENTO, ANÁLISE, QUALIFICAÇÃO E APOIO ADMINISTRATIVO ÀS AÇÕES E COORDENAÇÃO DA EXECUÇÃO DAS ATIVIDADE, PROMOVENDO A ARTICULAÇÃO E AVALIAÇÃO DAS AÇÕES ADOTADAS NO ÂMBITO DE TODOS OS EIXOS TEMÁTICOS (PREVENÇÃO, TRATAMENTO, ASSISTÊNCIA E REINSERÇÃO SOCIAL, AQUISIÇÃO DE AUTONOMIA, ACESSO À JUSTIÇA)..		
Classificação:	Apoio Administrativo	**Meta Prioritária:**	Não
Público-alvo:	Administração pública estadual e servidores públicos estaduais		
Ações:	6469 - GESTÃO DO APOIO A AÇÕES DE TRANSFORMAÇÃO DE CENAS ABERTAS DE USO		

Plano PluriAnual

2024 - 2027

Programa: **2831 - POLÍTICA SOBRE DROGAS E TRANSFORMAÇÃO DE CENAS ABERTAS DE USO**

Produto: **2628 - ACOLHIMENTO TERAPÊUTICO E REPÚBLICAS PARA DEPENDENTES QUÍMICOS**

Descrição do Produto:	OFERTAR VAGAS EM SERVIÇOS DE ACOLHIMENTO TERAPÊUTICO (COMUNITÁRIO E RESIDENCIAL) PARA PESSOAS COM DEPENDÊNCIA QUÍMICA, E EM REPÚBLICAS PARA PESSOAS QUE PASSARAM PELO PROCESSO DE ACOLHIMENTO TERAPÊUTICO E QUE NÃO POSSUEM CAPACIDADE DE AUTOSSUSTENTO E RETAGUARDA FAMILIAR, O QUE OS LEVARIAM AO RETORNO DE SITUAÇÃO DE RUA		
Classificação:	Finalístico	**Meta Prioritária:**	Sim
Objetivos de Desenvolvimento Sustentável:	3 SAÚDE E BEM-ESTAR		
Metas dos ODS:	ODS - 03.5 - Prevenir e tratar o abuso de substâncias, incluindo drogas e álcool		
Público-alvo:	DEPENDENTES QUÍMICOS		
Políticas Públicas:	Assistência Social Políticas Sobre Drogas		
Indicadores:	**Orçamentário**	5766 - NÚMERO DE VAGAS OFERTADAS EM ACOLHIMENTO TERAPÊUTICO E REPÚBLICAS PARA DEPENDENTES QUÍMICOS	
	Qualitativo	5767 - NÚMERO DE REGIÕES ADMINISTRATIVAS E/OU METROPOLITANAS COM SERVIÇOS DE ACOLHIMENTOTERAPÊUTICO E/OU REPÚBLICAS IMPLANTADOS	
Ações:	6186 - OPERAC., IMPLAN.DE VAGAS E REORDENAM.SERV. ACOLHIMENTO TERAPÊUTICO E REPÚBLICAS		

Indicadores do Produto	Fonte	Linha de Base		Metas Anuais do Produto				Meta Final PPA	
		Ano	Valor	2024	2025	2026	2027	Valor	Regra
NÚMERO DE VAGAS OFERTADAS EM ACOLHIMENTO TERAPÊUTICO E REPÚBLICAS PARA DEPENDENTES QUÍMICOS (unidade)	Coed	2023	1.420	1.700	1.800	1.900	2.000	2.000	Último Valor
NÚMERO DE REGIÕES ADMINISTRATIVAS E/OU METROPOLITANAS COM SERVIÇOS DE ACOLHIMENTO TERAPÊUTICO E/OU REPÚBLICAS IMPLANTADOS (unidade)	Coed	2023	16	16	16	16	16	16	Último Valor

Plano PluriAnual

2024 - 2027

Programa: **2831 - POLÍTICA SOBRE DROGAS E TRANSFORMAÇÃO DE CENAS ABERTAS DE USO**

Produto: **2629 - ACOLHIMENTO E REINTEGRAÇÃO SOCIAL ÀS PESSOAS COM DEPENDÊNCIA QUÍMICA**

Descrição do Produto:	OFERTAR VAGAS EM SERVIÇOS DE ACOLHIMENTO EM CASAS DE PASSAGEM E EM CASAS TERAPÊUTICAS PARA PESSOAS COM DEPENDÊNCIA QUÍMICA EM SITUAÇÃO DE RUA, E OFERTA DE SERVIÇOS DE APOIO E SUPORTE PARA FAMILIARES E EX-ACOLHIDOS DA REDE ESTADUAL DE POLÍTICAS SOBRE DROGAS.		
Classificação:	Finalístico	**Meta Prioritária:**	Sim
Objetivos de Desenvolvimento Sustentável:	1 ERRADICAÇÃO DA POBREZA; 3 SAÚDE E BEM-ESTAR		
Metas dos ODS:	ODS - 01.3 - Oferecer proteção social adequada e abrangente para todos, especialmente os pobres e vulneráveis		
	ODS - 03.5 - Prevenir e tratar o abuso de substâncias, incluindo drogas e álcool		
Público-alvo:	DEPENDENTES QUÍMICOS		
Políticas Públicas:	Assistência Social		
	Políticas Sobre Drogas		
Indicadores:	**Orçamentário**	5768 - NÚMERO DE PESSOAS ACOLHIDAS E DE FAMÍLIAS REFERENCIADAS	
	Qualitativo	5769 - NÚMERO DE REGIÕES ADMINISTRATIVAS E/OU METROPOLITANAS COM UNIDADES DE ACOLHIMENTO EM CASAS DE PASSAGEM E EM CASAS TERAPÊUTICAS IMPLANTADAS	
Ações:	6196 - RETAGUARDA E ACOLHIM.TERAP.RESIDENCIAL PESSOAS EM CENAS ABERTAS DE USO DE DROGAS		
	6496 - SUPORTE FAMILIARES DE PESSOAS C/DEPENDÊNCIA E PREVENÇÃO À RECAÍDA C/EX-ACOLHIDOS		

Indicadores do Produto	Fonte	Linha de Base		Metas Anuais do Produto				Meta Final PPA	
		Ano	Valor	2024	2025	2026	2027	Valor	Regra
NÚMERO DE PESSOAS ACOLHIDAS E DE FAMÍLIAS REFERENCIADAS (unidade)	Coed	2023	700	1.000	1.200	1.400	1.600	5.200	Soma
NÚMERO DE REGIÕES ADMINISTRATIVAS E/OU METROPOLITANAS COM UNIDADES DE ACOLHIMENTO EM CASAS DE PASSAGEM E EM CASAS TERAPÊUTICAS IMPLANTADAS (unidade)	Coed	2023	5	6	7	7	7	7	Último Valor

Plano PluriAnual

2024 - 2027

Programa: **2831 - POLÍTICA SOBRE DROGAS E TRANSFORMAÇÃO DE CENAS ABERTAS DE USO**

Produto: **2660 - CENTRO ADMINISTRATIVO DO GOVERNO - CAMPOS ELÍSIOS**

Descrição do Produto:	O CENTRO ADMINISTRATIVO CAMPOS ELÍSEOS PROMOVERÁ A UNIFICAÇÃO DAS SEDES ADMINISTRATIVAS DOS DIVERSOS ÓRGÃOS DA ADMINISTRAÇÃO PÚBLICA ESTADUAL, PERMITINDO REDUZIR AS DESPESAS COM MANUTENÇÃO DAS ESTRUTURAS DO ESTADO, MEDIANTE PARCERIAS COM A INICIATIVA PRIVADA.		
Classificação:	Melhoria de Gestão	**Meta Prioritária:**	Sim
Objetivos de Desenvolvimento Sustentável:	7 ENERGIA LIMPA E ACESSÍVEL		
Metas dos ODS:	ODS - 07.3 - Aumentar a eficiência energética		
Público-alvo:	Administração pública estadual e servidores públicos estaduais		
	População em geral		
Políticas Públicas:	Administração Pública		
Indicadores:	**Qualitativo**	5852 - PERCENTUAL DE AVANÇO FÍSICO DO EMPREENDIMENTO	
Ações:	8387 - CAPACITAÇÃO DO CENTRO ADMINISTRATIVO DO GOVERNO - CAMPOS ELISEOS		

Indicadores do Produto	Fonte	Linha de Base		Metas Anuais do Produto				Meta Final PPA	
		Ano	Valor	2024	2025	2026	2027	Valor	Regra
PERCENTUAL DE AVANÇO FÍSICO DO EMPREENDIMENTO (%)	Secretaria de Parcerias e Investimento			20	30	30	20	100	Soma

Plano PluriAnual

2024 - 2027

Programa: **2832 - REDE PARA PROMOÇÃO DA CIDADANIA E ENFRENTAMENTO DA VULNERABILIDADE SOCIAL**

Órgão: 28000 - CASA CIVIL

Objetivos Estratégicos do Governo:	**OE - 01 - EDUCAÇÃO PÚBLICA COM EFETIVIDADE, QUALIDADE E ACESSO AMPLIADOS, PARA GERAÇÃO DE OPORTUNIDADES E REDUÇÃO DAS DESIGUALDADES**
	OE - 04 - MENOR VULNERABILIDADE SOCIAL, COM REDUÇÃO DAS DESIGUALDADES, DA POBREZA E DO CONTINGENTE DE PESSOAS VIVENDO EM SITUAÇÃO DE RUA
	OE - 08 - SETOR PRODUTIVO COMPETITIVO E EMPREENDEDORISMO FORTALECIDO, COM CAPITAL HUMANO QUALIFICADO, GERAÇÃO DE EMPREGOS E AMBIENTE PROPÍCIO À INOVAÇÃO
Diagnóstico do Programa:	A VULNERABILIDADE SOCIAL SE EXPRESSA DE DIVERSAS FORMAS NO ESTADO DE SÃO PAULO: AUSÊNCIA DE RECURSOS FINANCEIROS; PRECARIEDADE NAS CONDIÇÕES DE MORADIA; INSEGURANÇA ALIMENTAR; CARÊNCIA DE ESPAÇOS DE ESPORTE E LAZER; INSUFICIÊNCIA DE QUALIFICAÇÃO PROFISSIONAL E DIFICULDADE DE INSERÇÃO NO MERCADO DE TRABALHO. PARA O ENFRENTAMENTO DESSES PROBLEMAS, CONSIDERAM-SE NECESSÁRIOS ARRANJOS INSTITUCIONAIS QUE PROPONHAM SOLUÇÕES EM DIVERSAS FRENTES, DE FORMA MULTISETORIAL.
Objetivo do Programa:	INSTITUIR PROJETOS MULTISETORIAIS COM VISTAS À AMPLIAÇÃO DAS OPORTUNIDADES DE QUALIFICAÇÃO PROFISSIONAL; À INCLUSÃO PRODUTIVA; AO DESENVOLVIMENTO DO EMPREENDEDORISMO; AO FORTALECIMENTO DE ESPAÇOS COMUNITÁRIOS, DE ESPORTE E DE LAZER; E AO AMPLO APOIO À POPULAÇÃO EM SITUAÇÃO DE VULNERABILIDADE SOCIAL. PRETENDE-SE, DESTA FORMA, A SUPERAÇÃO DE PROCESSOS CRÔNICOS DE EXCLUSÃO SOCIAL E CONCESSÃO DE MAIS
Abrangência Espacial:	Estado
Tipo de Programa:	Setorial
Classificação:	Finalístico
Objetivos de Desenvolvimento Sustentável:	1 ERRADICAÇÃO DA POBREZA; 4 EDUCAÇÃO DE QUALIDADE; 8 TRABALHO DECENTE E CRESCIMENTO ECONÔMICO; 10 REDUÇÃO DAS DESIGUALDADES; 11 CIDADES E COMUNIDADES SUSTENTÁVEIS; 17 PARCERIAS E MEIOS DE IMPLEMENTAÇÃO
Metas dos ODS:	ODS - 01.2 - Diminuir a parcela de pessoas na pobreza
	ODS - 01.3 - Oferecer proteção social adequada e abrangente para todos, especialmente os pobres e vulneráveis
	ODS - 04.3 - Assegurar o acesso à educação técnica, profissional e superior de qualidade e acessível
	ODS - 04.4 - Aumentar as habilidades relevantes dos jovens e adultos para o emprego, trabalho decente e empreendedorismo
	ODS - 04.a - Construir e melhorar instalações educacionais sensíveis a deficiências e diferenças e que proporcionem ambientes seguros, não violentos, inclusivos e eficazes
	ODS - 08.3 - Promover políticas que estimulem o emprego decente, o empreendedorismo, a criatividade e a inovação, e o crescimento das micro e pequenas empresas
	ODS - 08.5 - Promover o emprego pleno e produtivo, o trabalho decente e a remuneração equitativa
	ODS - 10.2 - Promover a inclusão social, econômica e política de todos, sem discriminação
	ODS - 10.6 - Promover a participação social nos processos de tomada de decisão, para instituições mais eficazes, críveis, responsáveis e legítimas
	ODS - 11.3 - Aumentar a urbanização inclusiva e sustentável e as capacidades para o planejamento e a gestão participativos, integrados e sustentáveis
	ODS - 11.7 - Proporcionar o acesso universal a espaços públicos seguros, inclusivos, acessíveis e verdes
	ODS - 17.7 - Promover o desenvolvimento, a transferência e a difusão de tecnologias ambientalmente corretas
Público-alvo:	Administração pública estadual e servidores públicos estaduais
	Administração pública municipal
	População em situação de vulnerabilidade social e em situação de rua
Políticas Públicas:	Assistência Social
	Comunicação
	Direitos Humanos
	Educação
	Segurança Alimentar
	Trabalho E Emprego
	Turismo, Desporto E Lazer
Indicadores:	4874 - NÚMERO TOTAL DE BENEFICIADOS PELO PROGRAMA
Produtos:	2132 - GERENCIAMENTO DE DOAÇÕES
	2153 - LEILÕES DE MATERIAIS QUE NÃO APRESENTAM UTILIDADE PARA OS DOADORES
	2186 - NOVAS PRAÇAS DA CIDADANIA
	2187 - OPERAÇÃO E ATIVAÇÃO DAS PRAÇAS DA CIDADANIA
	2188 - ESCOLAS DE QUALIFICAÇÃO PROFISSIONAL DO FUSSP
	2189 - PROJETO DE CONFECÇÃO DE PEÇAS DE VESTUÁRIO USADAS NAS CAMPANHAS DO FUSSP
	2190 - APOIO ADMINISTRATIVO E SUSTENTAÇÃO E/OU INOVAÇÃO TECNOLÓGICA ÀS UNIDADES DO FUSSP - FUNDO SOCIAL DE SÃO PAULO DA CASA CIVIL
	2214 - COMUNICAÇÃO E TRANSPARÊNCIA
	2636 - REDE PARA PROMOÇÃO DA CIDADANIA E ENFRENTAMENTO DA VULNERABILIDADE

Plano PluriAnual

2024 - 2027

Programa: **2832 - REDE PARA PROMOÇÃO DA CIDADANIA E ENFRENTAMENTO DA VULNERABILIDADE SOCIAL**

Indicadores de Resultado do Programa	Fonte	Linha de Base		Metas Anuais do Programa				Meta Final PPA	
		Ano	Valor	2024	2025	2026	2027	Valor	Regra
NÚMERO TOTAL DE BENEFICIADOS PELO PROGRAMA (unidade)	Fundo Social de São Paulo			421.070	534.900	633.545	731.865	2.321.380	Soma

Orçamento do Programa	Total PPA
Valor Global (R$)	**353.812.971**
Orçamentárias	353.812.971
Correntes	279.612.931
Capital	74.200.040
Não-Orçamentárias	

PRODUTOS DO PROGRAMA

Produto: **2132 - GERENCIAMENTO DE DOAÇÕES**

Descrição do Produto:	GERENCIAMENTO DO RECEBIMENTO DE DOAÇÕES DE BENS SERVÍVEIS, SERVIÇOS, RECURSOS FINANCEIROS OU OUTROS. GERENCIAMENTO DA DISTRIBUIÇÃO DE BENS ARRECADADOS OU ADQUIRIDOS À POPULAÇÃO EM SITUAÇÃO DE VULNERABILIDADE SOCIAL DO ESTADO, ATRAVÉS DE CAMPANHAS OU ENTIDADES GOVERNAMENTAIS E NÃO GOVERNAMENTAIS.		
Classificação:	Finalístico	**Meta Prioritária:**	Não
Objetivos de Desenvolvimento Sustentável:	1 ERRADICAÇÃO DA POBREZA		
Metas dos ODS:	ODS - 01.2 - Diminuir a parcela de pessoas na pobreza		
	ODS - 01.3 - Oferecer proteção social adequada e abrangente para todos, especialmente os pobres e vulneráveis		
Público-alvo:	População em situação de vulnerabilidade social e em situação de rua		
Políticas Públicas:	Direitos Humanos Segurança Alimentar		
Indicadores:	**Orçamentário**	4699 - NÚMERO DE DOAÇÕES RECEBIDAS	
	Qualitativo	4704 - NÚMERO DE PESSOAS BENEFICIADAS COM AS DOAÇÕES	
Ações:	4328 - ARRECADAÇÃO DE DOAÇÕES E DISTRIBUIÇÃO À POPULAÇÃO EM SITUAÇÃO DE VULNERABILIDADE		

Indicadores do Produto	Fonte	Linha de Base		Metas Anuais do Produto				Meta Final PPA	
		Ano	Valor	2024	2025	2026	2027	Valor	Regra
NÚMERO DE DOAÇÕES RECEBIDAS (unidade)	Fundo Social de São Paulo	2022	2.000.000	500.000	500.000	500.000	500.000	2.000.000	Soma
NÚMERO DE PESSOAS BENEFICIADAS COM AS DOAÇÕES (unidade)	Fundo Social de São Paulo	2022	5.837.210	3.000.000	3.000.000	3.000.000	3.000.000	12.000.000	Soma

Plano PluriAnual

2024 - 2027

Programa: **2832 - REDE PARA PROMOÇÃO DA CIDADANIA E ENFRENTAMENTO DA VULNERABILIDADE SOCIAL**

Produto: **2153 - LEILÕES DE MATERIAIS QUE NÃO APRESENTAM UTILIDADE PARA OS DOADORES**

Descrição do Produto:	O PRODUTO REFLETE O TRABALHO DO CENTRO DE MATERIAL EXCEDENTE QUE CONTA COM APOIO DO NÚCLEO DE ARMAZENAMENTO E DEPÓSITO DE MATERIAIS E EQUIPAMENTOS INSERVÍVEIS (QUE NÃO APRESENTAM UTILIDADE PARA OS DOADORES), AMBOS DO FUNDO SOCIAL DE SÃO PAULO, VISANDO ARRECADAÇÃO E ALIENAÇÃO, ATRAVÉS DE LEILÕES PÚBLICOS, DOS MATERIAIS DECLARADOS INSERVÍVEIS PARA O SERVIÇO PÚBLICO ESTADUAL, COM A FINALIDADE DE APLICAR A RECEITA ADQUIRIDA EM BENEFÍCIO DE AÇÕES, PROJETOS E PROGRAMAS DO FUSSP.		
Classificação:	Melhoria de Gestão	**Meta Prioritária:**	Não
Objetivos de Desenvolvimento Sustentável:	10 REDUÇÃO DAS DESIGUALDADES		
Metas dos ODS:	ODS - 10.6 - Promover a participação social nos processos de tomada de decisão, para instituições mais eficazes, críveis, responsáveis e legítimas		
Público-alvo:	Administração pública estadual e servidores públicos estaduais		
	População em situação de vulnerabilidade social e em situação de rua		
Políticas Públicas:	Assistência Social		
Indicadores:	**Orçamentário**	4820 - VALOR DE ARRECADAÇÃO NOS LEILÕES PÚBLICOS	
	Qualitativo	4821 - QUANTIDADE DE TRANSFERÊNCIA/DOAÇÕES DE MATERIAIS QUE NÃO APRESENTAM UTILIDADE PARA OS DOADORES	
Ações:	8386 - REALIZAÇÃO DE LEILÕES DE MATERIAIS QUE NÃO APRESENTAM UTILIDADE PARA OS DOADORES		

Indicadores do Produto	Fonte	Linha de Base		Metas Anuais do Produto				Meta Final PPA	
		Ano	Valor	2024	2025	2026	2027	Valor	Regra
VALOR DE ARRECADAÇÃO NOS LEILÕES PÚBLICOS (R$)	Fundo Social de São Paulo			6.500.000	6.800.000	7.000.000	7.200.000	27.500.000	Soma
QUANTIDADE DE TRANSFERÊNCIA/DOAÇÕES DE MATERIAIS QUE NÃO APRESENTAM UTILIDADE PARA OS DOADORES (unidade)	Fundo Social de São Paulo			1.800	1.900	2.000	2.160	7.860	Soma

Plano PluriAnual

2024 - 2027

Programa: **2832 - REDE PARA PROMOÇÃO DA CIDADANIA E ENFRENTAMENTO DA VULNERABILIDADE SOCIAL**

Produto: **2186 - NOVAS PRAÇAS DA CIDADANIA**

Descrição do Produto:	O PROGRAMA PRAÇA DA CIDADANIA TEM POR OBJETIVO PROMOVER ESPAÇOS DESTINADOS À PROTEÇÃO E INCLUSÃO SOCIAL, AO APERFEIÇOAMENTO PROFISSIONAL E À PARTICIPAÇÃO COMUNITÁRIA DE PESSOAS EM SITUAÇÃO DE VULNERABILIDADE SOCIAL. PARA ATINGIR SEUS OBJETIVOS, O PROGRAMA PRAÇA DA CIDADANIA IMPLANTA, EM MUNICÍPIOS COM RELEVANTE VULNERABILIDADE SOCIAL E QUANTITATIVO POPULACIONAL, ESPAÇOS PÚBLICOS DE ESPORTE, LAZER, CONVIVÊNCIA COMUNITÁRIA, ASSOCIADOS A UM EDIFÍCIO PARA A ESCOLA DE QUALIFICAÇÃO PROFISSIONAL E ATIVIDADES COMPLEMENTARES DE CARÁTER SOCIAL.		
Classificação:	Finalístico	**Meta Prioritária:**	Sim
Objetivos de Desenvolvimento Sustentável:	4 EDUCAÇÃO DE QUALIDADE; 11 CIDADES E COMUNIDADES SUSTENTÁVEIS		
Metas dos ODS:	ODS - 04.a - Construir e melhorar instalações educacionais sensíveis a deficiências e diferenças e que proporcionem ambientes seguros, não violentos, inclusivos e eficazes		
	ODS - 11.3 - Aumentar a urbanização inclusiva e sustentável e as capacidades para o planejamento e a gestão participativos, integrados e sustentáveis		
Público-alvo:	População em situação de vulnerabilidade social e em situação de rua		
Políticas Públicas:	Direitos Humanos Turismo, Desporto E Lazer		
Indicadores:	**Orçamentário**	4792 - NÚMERO DE PRAÇAS DA CIDADANIA IMPLANTADAS	
	Qualitativo	4793 - NÚMERO DE USUÁRIOS DAS PRAÇAS DA CIDADANIA IMPLANTADAS	
Ações:	2592 - IMPLANTAÇÃO DAS PRAÇAS DA CIDADANIA NO ESTADO DE SÃO PAULO		

Indicadores do Produto	Fonte	Linha de Base		Metas Anuais do Produto				Meta Final PPA	
		Ano	Valor	2024	2025	2026	2027	Valor	Regra
NÚMERO DE PRAÇAS DA CIDADANIA IMPLANTADAS (unidade)	Fundo Social de São Paulo	2019-2022	3	3	3	3	3	12	Soma
NÚMERO DE USUÁRIOS DAS PRAÇAS DA CIDADANIA IMPLANTADAS (unidade)	Fundo Social de São Paulo	2020-2023	450.000	390.000	480.000	570.000	660.000	2.100.000	Soma

Plano PluriAnual

2024 - 2027

Programa: **2832 - REDE PARA PROMOÇÃO DA CIDADANIA E ENFRENTAMENTO DA VULNERABILIDADE SOCIAL**

Produto: **2187 - OPERAÇÃO E ATIVAÇÃO DAS PRAÇAS DA CIDADANIA**

Descrição do Produto:	O FUNDO SOCIAL DE SÃO PAULO TEM A RESPONSABILIDADE DE MANTER, ZELAR E GERIR O EDIFÍCIO DA ESCOLA DE QUALIFICAÇÃO PROFISSIONAL DAS UNIDADES DAS PRAÇAS DA CIDADANIA. PARA CUMPRIR SUAS RESPONSABILIDADES, O FUNDO SOCIAL DE SÃO PAULO CELEBRA PARCERIAS COM ENTIDADES GOVERNAMENTAIS E ORGANIZAÇÕES DA SOCIEDADE CIVIL, QUE ASSUMEM A MANUTENÇÃO E A ZELADORIA DO EDIFÍCIO DAS ESCOLAS DE QUALIFICAÇÃO PROFISSIONAL E REALIZAM A GESTÃO DAS ATIVIDADES REGULARES. ALÉM DE PROMOVER E APOIAR A REALIZAÇÃO DAS ATIVIDADES COMPLEMENTARES DE CARÁTER SOCIAL.		
Classificação:	Finalístico	**Meta Prioritária:**	Não
Objetivos de Desenvolvimento Sustentável:			
Metas dos ODS:	ODS - 04.3 - Assegurar o acesso à educação técnica, profissional e superior de qualidade e acessível		
	ODS - 11.7 - Proporcionar o acesso universal a espaços públicos seguros, inclusivos, acessíveis e verdes		
	ODS - 17.7 - Promover o desenvolvimento, a transferência e a difusão de tecnologias ambientalmente corretas		
Público-alvo:	População em situação de vulnerabilidade social e em situação de rua		
Políticas Públicas:	Direitos Humanos Turismo, Desporto E Lazer		
Indicadores:	**Orçamentário**	4794 - NÚMERO DE ATIVIDADES COMPLEMENTARES OFERECIDAS NAS PRAÇAS DA CIDADANIA.	
	Qualitativo	4795 - NÚMERO DE INDIVÍDUOS BENEFICIADOS PELAS ATIVIDADES COMPLEMENTARES.	
Ações:	6552 - OPERAÇÃO E ATIVAÇÃO DAS PRAÇAS DA CIDADANIA IMPLANTADAS NO ESTADO DE SP		

Indicadores do Produto	Fonte	Linha de Base		Metas Anuais do Produto				Meta Final PPA	
		Ano	Valor	2024	2025	2026	2027	Valor	Regra
NÚMERO DE ATIVIDADES COMPLEMENTARES OFERECIDAS NAS PRAÇAS DA CIDADANIA. (unidade)	Fundo Social de São Paulo			288	528	600	672	2.088	Soma
NÚMERO DE INDIVÍDUOS BENEFICIADOS PELAS ATIVIDADES COMPLEMENTARES. (unidade)	Fundo Social de São Paulo			3.360	6.160	7.000	7.840	24.360	Soma

Plano PluriAnual

2024 - 2027

Programa: **2832 - REDE PARA PROMOÇÃO DA CIDADANIA E ENFRENTAMENTO DA VULNERABILIDADE SOCIAL**

Produto: **2188 - ESCOLAS DE QUALIFICAÇÃO PROFISSIONAL DO FUSSP**

Descrição do Produto:	O PROJETO PROMOVE A QUALIFICAÇÃO PROFISSIONAL E CAPACITAÇÃO EMPREENDEDORA DE PESSOAS EM SITUAÇÃO DE VULNERABILIDADE SOCIAL NO ESTADO DE SÃO PAULO PARA ATIVIDADES GERADORAS DE RENDA		
Classificação:	Finalístico	**Meta Prioritária:**	Sim
Objetivos de Desenvolvimento Sustentável:	1 ERRADICAÇÃO DA POBREZA; 4 EDUCAÇÃO DE QUALIDADE; 8 TRABALHO DECENTE E CRESCIMENTO ECONÔMICO		
Metas dos ODS:	ODS - 01.2 - Diminuir a parcela de pessoas na pobreza		
	ODS - 04.3 - Assegurar o acesso à educação técnica, profissional e superior de qualidade e acessível		
	ODS - 08.5 - Promover o emprego pleno e produtivo, o trabalho decente e a remuneração equitativa		
Público-alvo:	População em situação de vulnerabilidade social e em situação de rua		
Políticas Públicas:	Direitos Humanos		
	Educação		
	Trabalho E Emprego		
Indicadores:	**Orçamentário**	4796 - NÚMERO DE VAGAS DE QUALIFICAÇÃO PROFISSIONAL OFERTADAS	
	Qualitativo	4797 - PERCENTUAL DE PESSOAS QUE CONCLUEM OS CURSOS DE QUALIFICAÇÃO PROFISSIONAL DO FUNDO DE SOLIDARIEDADE DE SÃO PAULO	
Ações:	5331 - CAPACITAÇÃO E QUALIFICAÇÃO PARA ATIVIDADES GERADORAS DE RENDA		

Indicadores do Produto	Fonte	Linha de Base		Metas Anuais do Produto				Meta Final PPA	
		Ano	Valor	2024	2025	2026	2027	Valor	Regra
NÚMERO DE VAGAS DE QUALIFICAÇÃO PROFISSIONAL OFERTADAS (unidade)	Fundo Social de São Paulo	2022	18.880	23.410	44.440	51.920	59.400	179.170	Soma
PERCENTUAL DE PESSOAS QUE CONCLUEM OS CURSOS DE QUALIFICAÇÃO PROFISSIONAL DO FUNDO DE SOLIDARIEDADE DE SÃO PAULO (%)	Fundo Social de São Paulo			75	75	75	75	75	Manualmente

Plano PluriAnual

2024 - 2027

Programa: **2832 - REDE PARA PROMOÇÃO DA CIDADANIA E ENFRENTAMENTO DA VULNERABILIDADE SOCIAL**

Produto: **2189 - PROJETO DE CONFECÇÃO DE PEÇAS DE VESTUÁRIO USADAS NAS CAMPANHAS DO FUSSP**

Descrição do Produto:	PROJETO DE CONFECÇÃO DE PEÇAS DE VESTUÁRIO PARA DISTRIBUIÇÃO A PESSOAS EM SITUAÇÃO DE VULNERABILIDADE SOCIAL DO ESTADO DE SÃO PAULO EM CAMPANHAS PROMOVIDAS PELO FUSSP.		
Classificação:	Finalístico	**Meta Prioritária:**	Não
Objetivos de Desenvolvimento Sustentável:			
Metas dos ODS:	ODS - 04.4 - Aumentar as habilidades relevantes dos jovens e adultos para o emprego, trabalho decente e empreendedorismo		
	ODS - 08.3 - Promover políticas que estimulem o emprego decente, o empreendedorismo, a criatividade e a inovação, e o crescimento das micro e pequenas empresas		
	ODS - 10.2 - Promover a inclusão social, econômica e política de todos, sem discriminação		
Público-alvo:	População em situação de vulnerabilidade social e em situação de rua		
Políticas Públicas:	Direitos Humanos Educação Trabalho E Emprego		
Indicadores:	**Orçamentário**	4798 - NÚMERO DE PEÇAS DE VESTUÁRIO CONFECCIONADAS	
	Qualitativo	4799 - NÚMERO DE PESSOAS ENVOLVIDAS NO PROJETO DE CONFECÇÃO	
Ações:	2713 - DOAÇÃO DE PEÇAS DE VESTUÁRIO POR MEIO DE CAMPANHAS CONFECCIONADAS NOS PROJETOS		

Indicadores do Produto	Fonte	Linha de Base		Metas Anuais do Produto				Meta Final PPA	
		Ano	Valor	2024	2025	2026	2027	Valor	Regra
NÚMERO DE PEÇAS DE VESTUÁRIO CONFECCIONADAS (unidade)	Fundo Social de São Paulo			8.250	8.250	10.310	10.310	37.120	Soma
NÚMERO DE PESSOAS ENVOLVIDAS NO PROJETO DE CONFECÇÃO (unidade)	Fundo Social de São Paulo			1.300	1.300	1.625	1.625	5.850	Soma

Plano PluriAnual

2024 - 2027

Programa: **2832 - REDE PARA PROMOÇÃO DA CIDADANIA E ENFRENTAMENTO DA VULNERABILIDADE SOCIAL**

Produto: **2190 - APOIO ADMINISTRATIVO E SUSTENTAÇÃO E/OU INOVAÇÃO TECNOLÓGICA ÀS UNIDADES DO FUSSP - FUNDO SOCIAL DE SÃO PAULO DA CASA CIVIL**

Descrição do Produto:	SERVIÇOS DE APOIO ADMINISTRATIVO, TECNOLÓGICO E DE INFRAESTRUTURA REALIZADO ÀS UNIDADES ADMINISTRATIVAS DO FUSSP E SERVIÇOS DE GESTÃO DE SEU PATRIMÔNIO.		
Classificação:	Apoio Administrativo	**Meta Prioritária:**	Não
Público-alvo:	Administração pública estadual e servidores públicos estaduais		
Ações:	4322 - GERENCIAMENTO ADMINISTRATIVO E DA INFRAESTRUTURA DO FUSSP		

Plano PluriAnual

2024 - 2027

Programa: **2832 - REDE PARA PROMOÇÃO DA CIDADANIA E ENFRENTAMENTO DA VULNERABILIDADE SOCIAL**

Produto: **2214 - COMUNICAÇÃO E TRANSPARÊNCIA**

Descrição do Produto:	GERENCIAMENTO DA COMUNICAÇÃO E DO RELACIONAMENTO DO FUSSP POR MEIO DA DIVULGAÇÃO DOS TRABALHOS, GARANTINDO A TRANSPARÊNCIA DAS ATIVIDADES REALIZADAS.		
Classificação:	Melhoria de Gestão	**Meta Prioritária:**	Não
Objetivos de Desenvolvimento Sustentável:	10 REDUÇÃO DAS DESIGUALDADES		
Metas dos ODS:	ODS - 10.6 - Promover a participação social nos processos de tomada de decisão, para instituições mais eficazes, críveis, responsáveis e legítimas		
Público-alvo:	População em situação de vulnerabilidade social e em situação de rua		
Políticas Públicas:	Comunicação		
Indicadores:	**Orçamentário**	4846 - NÚMERO DE EVENTOS REALIZADOS	
	Qualitativo	4848 - NÚMERO DE INSERÇÕES NAS REDES SOCIAIS E NA IMPRENSA	
Ações:	8369 - GERENCIAMENTO DA COMUNICAÇÃO E RELACIONAMENTO DO FUSSP		

Indicadores do Produto	Fonte	Linha de Base		Metas Anuais do Produto				Meta Final PPA	
		Ano	Valor	2024	2025	2026	2027	Valor	Regra
NÚMERO DE EVENTOS REALIZADOS (unidade)	Fundo Social de São Paulo			100	110	131	144	485	Soma
NÚMERO DE INSERÇÕES NAS REDES SOCIAIS E NA IMPRENSA (unidade)	Fundo Social de São Paulo			744	816	888	972	3.420	Soma

Plano PluriAnual

2024 - 2027

Programa: **2832 - REDE PARA PROMOÇÃO DA CIDADANIA E ENFRENTAMENTO DA VULNERABILIDADE SOCIAL**

Produto: **2636 - REDE PARA PROMOÇÃO DA CIDADANIA E ENFRENTAMENTO DA VULNERABILIDADE**

Descrição do Produto:	ARTICULAÇÃO COM ATORES PRIVADOS E PÚBLICOS, INCLUINDO OUTRAS ESFERAS DA DE GOVERNO, COM O OBJETIVO DE FOMENTAR A DIFUSÃO DO CONHECIMENTO E CRIAÇÃO DE ALTERNATIVAS MULTISSETORIAIS PARA PROMOÇÃO DA CIDADANIA E ENFRENTAMENTO DA VULNERABILIDADE SOCIAL.		
Classificação:	Melhoria de Gestão	**Meta Prioritária:**	Não
Objetivos de Desenvolvimento Sustentável:			
Metas dos ODS:	ODS - 10.6 - Promover a participação social nos processos de tomada de decisão, para instituições mais eficazes, críveis, responsáveis e legítimas		
Público-alvo:	Administração pública estadual e servidores públicos estaduais		
	Administração pública municipal		
Indicadores:	**Orçamentário**	5790 - NÚMERO DE AÇÕES REALIZADAS	
	Qualitativo	5791 - PERCENTUAL DE MUNICÍPIOS SENSIBILIZADOS	
Ações:	6488 - ARTICULAÇÃO COM ATORES PRIVADOS PUBLICOS PARA PROMOÇÃO DA CIDADANIA		

Indicadores do Produto	Fonte	Linha de Base		Metas Anuais do Produto				Meta Final PPA	
		Ano	Valor	2024	2025	2026	2027	Valor	Regra
NÚMERO DE AÇÕES REALIZADAS (unidade)	Fundo Social de São Paulo			4	4	4	4	16	Soma
PERCENTUAL DE MUNICÍPIOS SENSIBILIZADOS (%)	Fundo Social de São Paulo			20	25	30	35	27,5	Média

Plano PluriAnual

2024 - 2027

Programa: **2930 - COMUNICAÇÃO SOCIAL**

Órgão:
- 08000 - SECRETARIA DA EDUCAÇÃO
- 09000 - SECRETARIA DA SAÚDE
- 29000 - SECRETARIA DE COMUNICAÇÃO

Objetivos Estratégicos do Governo:	**OE - 11 - GESTÃO PÚBLICA ÁGIL PARA UM GOVERNO DIGITAL, TRANSPARENTE, ÉTICO, TÉCNICO E FOCADO EM EXCELÊNCIA DOS SERVIÇOS**				
Diagnóstico do Programa:	É DEVER CONSTITUCIONAL DO PODER PÚBLICO (ART. 37, § 1º DA CONSTITUIÇÃO FEDERAL) VIABILIZAR A PUBLICIDADE DOS SEUS ATOS E FOMENTAR O ACESSO DA POPULAÇÃO A ESSAS INFORMAÇÕES. NESSE SENTIDO, O DESAFIO É A DEMOCRATIZAÇÃO DA INFORMAÇÃO DE INTERESSE PÚBLICO, O FORTALECIMENTO DAS INSTITUIÇÕES E A PROMOÇÃO DO DESENVOLVIMENTO SOCIAL.				
Objetivo do Programa:	DAR PUBLICIDADE AOS ATOS DO GOVERNO DO ESTADO DE SÃO PAULO E FOMENTAR O ACESSO DESSAS INFORMAÇÕES À SOCIEDADE, INTEGRANDO AS AÇÕES DE COMUNICAÇÃO DE TODOS OS ÓRGÃOS DO GOVERNO ESTADUAL.				
Abrangência Espacial:	Estado	**Tipo de Programa:**	Multisetorial	**Classificação:**	Finalístico
Público-alvo:	População em geral				
Políticas Públicas:	Comunicação				
Indicadores:	4201 - NÚMERO DE IMPRESSÕES DAS CAMPANHAS DE PUBLICIDADE NO MEIO DIGITAL				
	5718 - CRESCIMENTO PERCENTUAL DE SEGUIDORES DOS PERFIS DO GOVERNO DO ESTADO DE SÃO PAULO NAS REDES SOCIAIS				
	5719 - QUANTIDADE DE CAMPANHAS REGIONAIS OU DIRECIONADAS À SEGMENTOS POPULACIONAIS				
	5849 - VISUALIZAÇÕES DAS POSTAGENS NOS PERFIS DO GOVERNO NAS PRINCIPAIS REDES SOCIAIS				
Produtos:	1861 - DIVULGAÇÃO DE AÇÕES DE PUBLICIDADE INSTITUCIONAL				
	2494 - DIVULGAÇÃO DE AÇÕES DE PUBLICIDADE DE UTILIDADE PÚBLICA DA SECRETARIA DA EDUCA				
	2504 - DIVULGAÇÃO DE AÇÕES DE PUBLICIDADE DE UTILIDADE PÚBLICA DA SECRETARIA DA SAÚDE				

Indicadores de Resultado do Programa	Fonte	Linha de Base		Metas Anuais do Programa				Meta Final PPA	
		Ano	Valor	2024	2025	2026	2027	Valor	Regra
NÚMERO DE IMPRESSÕES DAS CAMPANHAS DE PUBLICIDADE NO MEIO DIGITAL (unidade)	Unidade de Marketing			450.000.000	450.000.000	350.000.000	450.000.000	1.700.000.000	Soma
CRESCIMENTO PERCENTUAL DE SEGUIDORES DOS PERFIS DO GOVERNO DO ESTADO DE SÃO PAULO NAS REDES SOCIAIS (%)	Relatórios das redes sociais do Governo do Estado de SP			10	10	10	10	46	Manualmente
QUANTIDADE DE CAMPANHAS REGIONAIS OU DIRECIONADAS À SEGMENTOS POPULACIONAIS (unidade)	Unidade de Marketing			5	6	5	7	23	Soma
VISUALIZAÇÕES DAS POSTAGENS NOS PERFIS DO GOVERNO NAS PRINCIPAIS REDES SOCIAIS (unidade)	Relatórios das redes sociais	2023	50.000.000	90.000.000	90.000.000	60.000.000	90.000.000	330.000.000	Soma

Orçamento do Programa	Total PPA
Valor Global (R$)	**771.229.300**
Orçamentárias	771.229.300
Correntes	771.229.300
Capital	
Não-Orçamentárias	

Plano PluriAnual

2024 - 2027

Programa: **2930 - COMUNICAÇÃO SOCIAL**

PRODUTOS DO PROGRAMA

Produto: **1861 - DIVULGAÇÃO DE AÇÕES DE PUBLICIDADE INSTITUCIONAL**

Descrição do Produto:	DIVULGAÇÃO DE ÂMBITO INSTITUCIONAL DOS PROGRAMAS, AÇÕES E PROJETOS DO GOVERNO		
Classificação:	Finalístico	**Meta Prioritária:**	Não
Público-alvo:	População em geral		
Políticas Públicas:	Comunicação		
Indicadores:	**Orçamentário**	4202 - NÚMERO DE AÇÕES DE COMUNICAÇÃO REALIZADAS	
	Qualitativo	5850 - PERCENTUAL DE PESSOAS IMPACTADAS PELAS CAMPANHAS DE PUBLICIDADE REALIZADAS PARA DIVULGAR AÇÕES DO GOVERNO DO ESTADO	
Ações:	5359 - PUBLICIDADE INSTITUCIONAL		

Indicadores do Produto	Fonte	Linha de Base		Metas Anuais do Produto				Meta Final PPA	
		Ano	Valor	2024	2025	2026	2027	Valor	Regra
NÚMERO DE AÇÕES DE COMUNICAÇÃO REALIZADAS (unidade)	Unidade de Marketing			79	84	49	84	296	Soma
PERCENTUAL DE PESSOAS IMPACTADAS PELAS CAMPANHAS DE PUBLICIDADE REALIZADAS PARA DIVULGAR AÇÕES DO GOVERNO DO ESTADO (%)	Pesquisa Contratada			10	10	10	10	10	Média

Plano PluriAnual

2024 - 2027

Programa: **2930 - COMUNICAÇÃO SOCIAL**

Produto: **2494 - DIVULGAÇÃO DE AÇÕES DE PUBLICIDADE DE UTILIDADE PÚBLICA DA SECRETARIA DA EDUCA**

Descrição do Produto:	AÇÕES E CAMPANHAS DE DIVULGAÇÃO DOS ATOS, SERVIÇOS, PROGRAMAS E OUTROS TEMAS DE UTILIDADE PÚBLICA DE INTERESSE DA POPULAÇÃO RELACIONADOS A SECRETARIA DE EDUCAÇÃO			
Classificação:	Finalístico		**Meta Prioritária:**	Não
Público-alvo:	População em geral			
Indicadores:	**Orçamentário**	5414 - NÚMERO DE CAMPANHAS DE PUBLICIDADE DA SECRETARIA DE EDUCAÇÃO REALIZADAS		
	Qualitativo	5417 - PERCENTUAL DE PESSOAS IMPACTADAS PELAS CAMPANHAS DE PUBLICIDADE REALIZADAS PARA DIVULGAR AÇÕES DA SECRETARIA DA EDUCAÇÃO		
Ações:	5576 - PUBLICIDADE DE UTILIDADE PUBLICA			

Indicadores do Produto	Fonte	Linha de Base		Metas Anuais do Produto				Meta Final PPA	
		Ano	Valor	2024	2025	2026	2027	Valor	Regra
NÚMERO DE CAMPANHAS DE PUBLICIDADE DA SECRETARIA DE EDUCAÇÃO REALIZADAS (unidade)	Unidade de Marketing			3	3	3	3	12	Soma
PERCENTUAL DE PESSOAS IMPACTADAS PELAS CAMPANHAS DE PUBLICIDADE REALIZADAS PARA DIVULGAR AÇÕES DA SECRETARIA DA EDUCAÇÃO (%)	Relatórios das redes sociais			10	10	10	10	10	Média

Plano PluriAnual

2024 - 2027

Programa: **2930 - COMUNICAÇÃO SOCIAL**

Produto: **2504 - DIVULGAÇÃO DE AÇÕES DE PUBLICIDADE DE UTILIDADE PÚBLICA DA SECRETARIA DA SAÚDE**

Descrição do Produto:	AÇÕES E CAMPANHAS DE DIVULGAÇÃO DOS ATOS, SERVIÇOS, PROGRAMAS E OUTROS TEMAS DE UTILIDADE PÚBLICA DE INTERESSE DA POPULAÇÃO, RELACIONADOS À SECRETARIA DA SAÚDE		
Classificação:	Finalístico	**Meta Prioritária:**	Não
Público-alvo:	População em geral		
Políticas Públicas:	Comunicação		
Indicadores:	**Orçamentário**	5440 - NÚMERO DE CAMPANHAS DE PUBLICIDADE DA SECRETARIA DA SAÚDE REALIZADAS	
	Qualitativo	5444 - PERCENTUAL DE PESSOAS IMPACTADAS PELAS CAMPANHAS DE PUBLICIDADE REALIZADAS PARA DIVULGAR AÇÕES DA SECRETARIA DA SAÚDE	
Ações:	5576 - PUBLICIDADE DE UTILIDADE PUBLICA		

Indicadores do Produto	Fonte	Linha de Base		Metas Anuais do Produto				Meta Final PPA	
		Ano	Valor	2024	2025	2026	2027	Valor	Regra
NÚMERO DE CAMPANHAS DE PUBLICIDADE DA SECRETARIA DA SAÚDE REALIZADAS (unidade)	Unidade de Marketing	2022	14	4	4	4	4	16	Soma
PERCENTUAL DE PESSOAS IMPACTADAS PELAS CAMPANHAS DE PUBLICIDADE REALIZADAS PARA DIVULGAR AÇÕES DA SECRETARIA DA SAÚDE (%)	Relatórios das redes sociais			10	10	10	10	10	Média

Plano PluriAnual

2024 - 2027

Programa: **2931 - APOIO ADMINISTRATIVO**

Órgão: 29000 - SECRETARIA DE COMUNICAÇÃO

Diagnóstico do Programa:	IDENTIFICAÇÃO DA NECESSIDADE DE ESTABELECER UMA ESTRUTURA E FERRAMENTAS DE APOIO ADMINISTRATIVO EFICIENTE PARA A SECRETARIA DE COMUNICAÇÃO, COM O OBJETIVO DE OTIMIZAR SEUS PROCESSOS, AMPLIAR A GOVERNANÇA E GARANTIR A ARTICULAÇÃO ADEQUADA DE SUAS AÇÕES.				
Objetivo do Programa:	PROVER À SECRETARIA DE COMUNICAÇÃO MEIOS E FERRAMENTAS PARA DESEMPENHAR SUAS ATRIBUIÇÕES CONSTITUCIONAIS E ARTICULAR OS ATOS DE SUA GESTÃO, PROMOVENDO UMA COMUNICAÇÃO EFICAZ COM O PÚBLICO-ALVO.				
Abrangência Espacial:	Estado	**Tipo de Programa:**	Setorial	**Classificação:**	Apoio Administrativo
Público-alvo:	Administração pública estadual e servidores públicos estaduais				
Indicadores:					
Produtos:	2651 - APOIO ADMINISTRATIVO À SECRETARIA DE COMUNICAÇÃO				

Orçamento do Programa	**Total PPA**
Valor Global (R$)	**334.232.078**
Orçamentárias	334.232.078
Correntes	334.232.038
Capital	40
Não-Orçamentárias	

PRODUTOS DO PROGRAMA

Produto: **2651 - APOIO ADMINISTRATIVO À SECRETARIA DE COMUNICAÇÃO**

Descrição do Produto:	SERVIÇOS ADMINISTRATIVOS - DE ADMINISTRAÇÃO DE CONTRATOS E AFINS, DE PESSOAL E INFRAESTRURA		
Classificação:	Apoio Administrativo	**Meta Prioritária:**	Não
Público-alvo:	Administração pública estadual e servidores públicos estaduais		
Ações:	6540 - GERENCIAMENTO ADMINISTRATIVO DA SECRETARIA DE COMUNICAÇÃO		

Plano PluriAnual

2024 - 2027

Programa: **3500 - POLÍTICA DE ASSISTÊNCIA SOCIAL**

Órgão: 35000 - SECRETARIA DE DESENVOLVIMENTO SOCIAL

Objetivos Estratégicos do Governo:	**OE - 04 - MENOR VULNERABILIDADE SOCIAL, COM REDUÇÃO DAS DESIGUALDADES, DA POBREZA E DO CONTINGENTE DE PESSOAS VIVENDO EM SITUAÇÃO DE RUA**				
	OE - 11 - GESTÃO PÚBLICA ÁGIL PARA UM GOVERNO DIGITAL, TRANSPARENTE, ÉTICO, TÉCNICO E FOCADO EM EXCELÊNCIA DOS SERVIÇOS				
Diagnóstico do Programa:	A POBREZA É UMA REALIDADE GRAVE E RELEVANTE EM TODO O ESTADO DE SÃO PAULO E O NÚMERO DE CIDADÃOS EM SITUAÇÃO DE VULNERABILIDADE SOCIOECONÔMICA E TERRITORIAL VEM AUMENTANDO A CADA DIA. DADOS DO CECAD DEMONSTRAM QUE, ENTRE DEZ/2019 E FEV/2023, A POPULAÇÃO INSCRITA NO CADÚNICO CRESCEU CERCA DE 30% (PESSOAS) E 45% (FAMÍLIAS). DESSA FORMA, A ASSISTÊNCIA SOCIAL, DIREITO DO CIDADÃO E DEVER DO ESTADO, DEV				
Objetivo do Programa:	GARANTIR OS DIREITOS E O ACESSO A BENS E SERVIÇOS A CIDADÃOS E GRUPOS EM SITUAÇÃO DE VULNERABILIDADE, ESPECIALMENTE À POPULAÇÃO EM SITUAÇÃO DE RUA, COM ATUAÇÃO EQUÂNIME NOS DIFERENTES PÚBLICOS E TERRITÓRIOS, OU SEJA, ASSEGURAR A PROTEÇÃO SOCIAL A INDIVÍDUOS, FAMÍLIAS E À COMUNIDADE NO ENFRENTAMENTO DE SUAS DIFICULDADES, POR MEIO DE SERVIÇOS, BENEFÍCIOS, PROGRAMAS E PROJETOS.				
Abrangência Espacial:	Estado	**Tipo de Programa:**	Setorial	**Classificação:**	Finalístico
Objetivos de Desenvolvimento Sustentável:	1 ERRADICAÇÃO DA POBREZA; 4 EDUCAÇÃO DE QUALIDADE; 5 IGUALDADE DE GÊNERO; 10 REDUÇÃO DAS DESIGUALDADES				
Metas dos ODS:	ODS - 01.3 - Oferecer proteção social adequada e abrangente para todos, especialmente os pobres e vulneráveis				
	ODS - 01.4 - Assegurar o acesso equitativo a recursos, serviços, propriedade, terra, moradia, herança, tecnologias e finanças				
	ODS - 01.5 - Fortalecer a resiliência dos pobres e vulneráveis aos desastres climáticos, econômicos, sociais e ambientais				
	ODS - 01.a - Mobilizar recursos diversificados e suficientes para acabar com a pobreza em todas as suas dimensões				
	ODS - 04.2 - Garantir o acesso à educação infantil de qualidade para todas as crianças				
	ODS - 05.4 - Reconhecer e valorizar o trabalho de assistência e doméstico não remunerado, por meio de serviços públicos, infraestrutura e proteção social				
	ODS - 10.2 - Promover a inclusão social, econômica e política de todos, sem discriminação				
	ODS - 10.3 - Garantir a igualdade de oportunidades e reduzir as desigualdades de resultados, por meio de leis, políticas e ações				
Público-alvo:	Administração pública municipal				
	Crianças até 14 anos				
	Gestantes, puérperas e recém-nascidos				
	Idosos				
	Minorias sociais (negros, mulheres, comunidade LGBTQIA+ e pessoas com deficiência)				
	População em geral				
	População em situação de vulnerabilidade social e em situação de rua				
Políticas Públicas:	Administração Pública				
	Assistência Social				
	Desenvolvimento Regional E Apoio Aos Municípios				
	Direitos Humanos				
	Redução Das Desigualdades				
	Segurança Alimentar				
Indicadores:	5437 - TAXA DE ATENDIMENTO DOS BENEFÍCIOS EVENTUAIS				
	5489 - TAXA DE OCUPAÇÃO DOS SERVIÇOS DE PROTEÇÃO SOCIAL ESPECIAL				
	5502 - NÚMERO DE MUNICÍPIOS COM DÉFICIT DE CRAS				
Produtos:	2361 - VIGILÂNCIA SOCIOASSISTENCIAL - MONITORAMENTO E AVALIAÇÃO				
	2385 - COFINANCIAMENTO DE SERVIÇOS DE PROTEÇÃO SOCIAL BÁSICA				
	2391 - COFINANCIAMENTO DE SERVIÇOS DA PROTEÇÃO SOCIAL ESPECIAL				
	2424 - COFINANCIAMENTO DE BENEFÍCIOS EVENTUAIS				
	2438 - PRIMEIRA INFÂNCIA NO SISTEMA ÚNICO DE ASSISTÊNCIA SOCIAL - SUAS				
	2528 - POLÍTICAS DE DIREITO VINCULADAS À SECRETARIA DE DESENVOLVIMENTO SOCIAL FORTALECI				
	2619 - PROMOÇÃO DO DESENVOLVIMENTO HUMANO				

Plano PluriAnual

2024 - 2027

Programa: **3500 - POLÍTICA DE ASSISTÊNCIA SOCIAL**

Indicadores de Resultado do Programa	Fonte	Linha de Base		Metas Anuais do Programa				Meta Final PPA	
		Ano	Valor	2024	2025	2026	2027	Valor	Regra
TAXA DE ATENDIMENTO DOS BENEFÍCIOS EVENTUAIS (%)	Sistema PMASWEB e CECAD	2022	24,72	26	28	30	32	32	Último Valor
TAXA DE OCUPAÇÃO DOS SERVIÇOS DE PROTEÇÃO SOCIAL ESPECIAL (%)	Sistema Interno	2022	84	84	86	88	90	90	Último Valor
NÚMERO DE MUNICÍPIOS COM DÉFICIT DE CRAS (unidade)	Sistema Interno	2023	80	80	70	60	50	50	Último Valor

Orçamento do Programa	Total PPA
Valor Global (R$)	**2.054.928.624**
Orçamentárias	2.054.928.624
Correntes	1.794.022.040
Capital	260.906.584
Não-Orçamentárias	

Plano PluriAnual

2024 - 2027

Programa: **3500 - POLÍTICA DE ASSISTÊNCIA SOCIAL**

PRODUTOS DO PROGRAMA

Produto: **2361 - VIGILÂNCIA SOCIOASSISTENCIAL - MONITORAMENTO E AVALIAÇÃO**

Descrição do Produto:	PRODUZIR DADOS E INFORMAÇÕES SOBRE AS VULNERABILIDADES EXISTENTES NO ESTADO DE SÃO PAULO, COMO TAMBÉM SOBRE AS CARACTERÍSTICAS E DISTRIBUIÇÃO DA REDE DE PROTEÇÃO SOCIAL INSTALADA PARA A OFERTA DE SERVIÇOS, BENEFÍCIOS, PROGRAMAS E PROJETOS SOCIOASSISTENCIAIS		
Classificação:	Finalístico	**Meta Prioritária:**	Não
Objetivos de Desenvolvimento Sustentável:	1 ERRADICAÇÃO DA POBREZA; 5 IGUALDADE DE GÊNERO; 10 REDUÇÃO DAS DESIGUALDADES		
Metas dos ODS:	ODS - 01.4 - Assegurar o acesso equitativo a recursos, serviços, propriedade, terra, moradia, herança, tecnologias e finanças		
	ODS - 05.4 - Reconhecer e valorizar o trabalho de assistência e doméstico não remunerado, por meio de serviços públicos, infraestrutura e proteção social		
	ODS - 10.2 - Promover a inclusão social, econômica e política de todos, sem discriminação		
Público-alvo:	Administração pública municipal		
	Minorias sociais (negros, mulheres, comunidade LGBTQIA+ e pessoas com deficiência)		
	População em situação de vulnerabilidade social e em situação de rua		
Políticas Públicas:	Administração Pública Assistência Social Direitos Humanos Redução Das Desigualdades		
Indicadores:	**Orçamentário**	5104 - NÚMERO DE MUNICÍPIOS REALIZANDO AÇÕES DE VIGILÂNCIA SOCIOASSISTENCIAL - MONITORAMENTO E AVALIAÇÃO	
	Qualitativo	5202 - PERCENTUAL DE MUNICÍPIOS PAULISTAS COM VIGILÂNCIA SOCIOASSISTENCIAL REALIZADA POR PROFISSIONAL RESPONSÁVEL	
Ações:	1825 - REVITALIZAÇÃO DA REDE EXECUTORA		
	5076 - VIGILÂNCIA SOCIOASSISTENCIAL		

Indicadores do Produto	Fonte	Linha de Base		Metas Anuais do Produto				Meta Final PPA	
		Ano	Valor	2024	2025	2026	2027	Valor	Regra
NÚMERO DE MUNICÍPIOS REALIZANDO AÇÕES DE VIGILÂNCIA SOCIOASSISTENCIAL - MONITORAMENTO E AVALIAÇÃO (unidade)	PMAS Web	2023	386	442	508	584	645	645	Último Valor
PERCENTUAL DE MUNICÍPIOS PAULISTAS COM VIGILÂNCIA SOCIOASSISTENCIAL REALIZADA POR PROFISSIONAL RESPONSÁVEL (%)	PMAS Web Bloco Vigilância Socioassistencial	2023	30	50	50	50	50	50	Último Valor

Plano PluriAnual

2024 - 2027

Programa: **3500 - POLÍTICA DE ASSISTÊNCIA SOCIAL**

Produto: **2385 - COFINANCIAMENTO DE SERVIÇOS DE PROTEÇÃO SOCIAL BÁSICA**

Descrição do Produto:	COFINANCIAMENTO DE SERVIÇOS DE PROTEÇÃO SOCIAL BÁSICA NACIONALMENTE TIPIFICADOS, CONFORME ESTABELECIDO PELA LEI ORGÂNICA DE ASSISTÊNCIA SOCIAL, POR MEIO DE REPASSES FINANCEIROS DO FUNDO ESTADUAL DE ASSISTÊNCIA SOCIAL AOS FUNDOS MUNICIPAIS DE ASSISTÊNCIA SOCIAL, COM FOCO NA AMPLIAÇÃO DO NÚMERO DE SERVIÇOS PARA PESSOAS COM DEFICIÊNCIA E PARA PESSOAS IDOSAS		
Classificação:	Finalístico	**Meta Prioritária:**	Não
Objetivos de Desenvolvimento Sustentável:	1 ERRADICAÇÃO DA POBREZA		
Metas dos ODS:	ODS - 01.3 - Oferecer proteção social adequada e abrangente para todos, especialmente os pobres e vulneráveis		
	ODS - 01.a - Mobilizar recursos diversificados e suficientes para acabar com a pobreza em todas as suas dimensões		
Público-alvo:	Idosos		
	Minorias sociais (negros, mulheres, comunidade LGBTQIA+ e pessoas com deficiência)		
	População em geral		
Políticas Públicas:	Assistência Social		
	Redução Das Desigualdades		
Indicadores:	**Orçamentário**	5197 - NÚMERO DE SERVIÇOS DE PROTEÇÃO SOCIAL BÁSICA REGISTRADOS	
	Qualitativo	5203 - NÚMERO DE MUNICÍPIOS COM COFINANCIAMENTO ESTADUAL PARA PROTEÇÃO SOCIAL BÁSICA REPROGRAMADO	
Ações:	6359 - COFINANCIAMENTO DA REDE DE PROTEÇÃO SOCIAL BÁSICA		

Indicadores do Produto	Fonte	Linha de Base		Metas Anuais do Produto				Meta Final PPA	
		Ano	Valor	2024	2025	2026	2027	Valor	Regra
NÚMERO DE SERVIÇOS DE PROTEÇÃO SOCIAL BÁSICA REGISTRADOS (unidade)	Sistema Interno	2023	6.743	6.763	6.783	6.803	6.823	6.823	Último Valor
NÚMERO DE MUNICÍPIOS COM COFINANCIAMENTO ESTADUAL PARA PROTEÇÃO SOCIAL BÁSICA REPROGRAMADO (unidade)	Sistema Interno	2023	13	13	11	11	9	11	Média

Plano PluriAnual

2024 - 2027

Programa: **3500 - POLÍTICA DE ASSISTÊNCIA SOCIAL**

Produto: **2391 - COFINANCIAMENTO DE SERVIÇOS DA PROTEÇÃO SOCIAL ESPECIAL**

Descrição do Produto:	COFINANCIAMENTO DE SERVIÇOS DE PROTEÇÃO SOCIAL ESPECIAL DE MÉDIA E ALTA COMPLEXIDADE, NACIONALMENTE TIPIFICADOS, POR MEIO DE REPASSES FINANCEIROS DO FUNDO ESTADUAL DE ASSISTÊNCIA SOCIAL AOS FUNDOS MUNICIPAIS DE ASSISTÊNCIA SOCIAL, COM ÊNFASE EM CREAS, CENTRO POP, ABORDAGEM SOCIAL, CENTRO DIA PCD, ACOLHIMENTO PARA POP RUA, IDOSOS, PCD, MIGRANTES E MULHERES, E FAMÍLIA ACOLHEDORA		
Classificação:	Finalístico	**Meta Prioritária:**	Não
Objetivos de Desenvolvimento Sustentável:	1 ERRADICAÇÃO DA POBREZA		
Metas dos ODS:	ODS - 01.3 - Oferecer proteção social adequada e abrangente para todos, especialmente os pobres e vulneráveis		
Público-alvo:	Idosos		
	Minorias sociais (negros, mulheres, comunidade LGBTQIA+ e pessoas com deficiência)		
	População em situação de vulnerabilidade social e em situação de rua		
Políticas Públicas:	Assistência Social		
	Redução Das Desigualdades		
Indicadores:	**Orçamentário**	5201 - NÚMERO DE SERVIÇOS DE PROTEÇÃO SOCIAL ESPECIAL DE MÉDIA E ALTA COMPLEXIDADE REGISTRADOS	
	Qualitativo	5205 - NÚMERO DE VAGAS DOS SERVIÇOS DE PROTEÇÃO SOCIAL ESPECIAL DE MÉDIA E ALTA COMPLEXIDADE	
Ações:	6360 - COFINANCIAMENTO DOS SERVIÇOS DE PROTEÇÃO SOCIAL ESPECIAL DE MÉDIA COMPLEXIDADE		
	6361 - COFINANCIAMENTO DE SERVIÇOS DE PROTEÇÃO SOCIAL ESPECIAL DE ALTA COMPLEXIDADE		

Indicadores do Produto	Fonte	Linha de Base		Metas Anuais do Produto				Meta Final PPA	
		Ano	Valor	2024	2025	2026	2027	Valor	Regra
NÚMERO DE SERVIÇOS DE PROTEÇÃO SOCIAL ESPECIAL DE MÉDIA E ALTA COMPLEXIDADE REGISTRADOS (unidade)	Sistemas Internos	2023	4.480	4.480	4.530	4.580	4.630	4.630	Último Valor
NÚMERO DE VAGAS DOS SERVIÇOS DE PROTEÇÃO SOCIAL ESPECIAL DE MÉDIA E ALTA COMPLEXIDADE (unidade)	Sistema Interno	2023	292.634	292.634	295.364	298.364	301.364	301.364	Último Valor

Plano PluriAnual

2024 - 2027

Programa: **3500 - POLÍTICA DE ASSISTÊNCIA SOCIAL**

Produto: **2424 - COFINANCIAMENTO DE BENEFÍCIOS EVENTUAIS**

Descrição do Produto:	OS BENEFÍCIOS EVENTUAIS SÃO UMA FORMA DE PROTEÇÃO SOCIAL TEMPORÁRIA E COMPLEMENTAR ÀS DEMAIS POLÍTICAS DE ASSISTÊNCIA SOCIAL. ELES FAZEM PARTE DO SISTEMA ÚNICO DE ASSISTÊNCIA SOCIAL (SUAS) E VISAM GARANTIR O ATENDIMENTO DE NECESSIDADES BÁSICAS E URGENTES DE INDIVÍDUOS E FAMÍLIAS EM SITUAÇÕES DE VULNERABILIDADE OU RISCO SOCIAL. O ESTADO PARTICIPA DO COFINANCIAMENTO DOS BENEFÍCIOS EVENTUAIS, REPASSANDO RECURSOS AOS MUNICÍPIOS A TITULO DE CUSTEIO DA OFERTA.		
Classificação:	Finalístico	**Meta Prioritária:**	Não
Objetivos de Desenvolvimento Sustentável:	1 ERRADICAÇÃO DA POBREZA		
Metas dos ODS:	ODS - 01.3 - Oferecer proteção social adequada e abrangente para todos, especialmente os pobres e vulneráveis		
	ODS - 01.4 - Assegurar o acesso equitativo a recursos, serviços, propriedade, terra, moradia, herança, tecnologias e finanças		
	ODS - 01.5 - Fortalecer a resiliência dos pobres e vulneráveis aos desastres climáticos, econômicos, sociais e ambientais		
Público-alvo:	Administração pública municipal		
	População em situação de vulnerabilidade social e em situação de rua		
Políticas Públicas:	Assistência Social Desenvolvimento Regional E Apoio Aos Municípios Redução Das Desigualdades Segurança Alimentar		
Indicadores:	**Orçamentário**	5261 - TAXA DE PARTICIPAÇÃO NO CUSTEIO DE BENEFÍCIOS EVENTUAIS	
	Qualitativo	5266 - NÚMERO DE MUNICÍPIOS ELEGÍVEIS AO COFINANCIAMENTO ESTADUAL DE BENEFÍCIOS EVENTUAIS	
Ações:	6484 - COFINANCIAMENTO DE BENEFÍCIOS EVENTUAIS		

Indicadores do Produto	Fonte	Linha de Base		Metas Anuais do Produto				Meta Final PPA	
		Ano	Valor	2024	2025	2026	2027	Valor	Regra
TAXA DE PARTICIPAÇÃO NO CUSTEIO DE BENEFÍCIOS EVENTUAIS (%)	Sistema PMASWEB	2022	7,8	8,19	8,56	8,95	9,36	9,36	Último Valor
NÚMERO DE MUNICÍPIOS ELEGÍVEIS AO COFINANCIAMENTO ESTADUAL DE BENEFÍCIOS EVENTUAIS (unidade)	Sistema PMASWEB	2022	564	585	605	625	645	645	Último Valor

Plano PluriAnual

2024 - 2027

Programa: **3500 - POLÍTICA DE ASSISTÊNCIA SOCIAL**

Produto: **2438 - PRIMEIRA INFÂNCIA NO SISTEMA ÚNICO DE ASSISTÊNCIA SOCIAL - SUAS**

Descrição do Produto:	PROMOVER O DESENVOLVIMENTO INTEGRAL DAS CRIANÇAS NA PRIMEIRA INFÂNCIA, CONSIDERANDO SUA FAMÍLIA E SEU CONTEXTO DE VIDA, POR MEIO DO FOMENTO À IMPLEMENTAÇÃO DA POLÍTICA DA PRIMEIRA INFÂNCIA NOS MUNICÍPIOS DO ESTADO DE SÃO PAULO.		
Classificação:	Finalístico	**Meta Prioritária:**	Sim
Objetivos de Desenvolvimento Sustentável:	1 ERRADICAÇÃO DA POBREZA; 4 EDUCAÇÃO DE QUALIDADE; 10 REDUÇÃO DAS DESIGUALDADES		
Metas dos ODS:	ODS - 01.3 - Oferecer proteção social adequada e abrangente para todos, especialmente os pobres e vulneráveis		
	ODS - 04.2 - Garantir o acesso à educação infantil de qualidade para todas as crianças		
	ODS - 10.3 - Garantir a igualdade de oportunidades e reduzir as desigualdades de resultados, por meio de leis, políticas e ações		
Público-alvo:	Crianças até 14 anos		
	Gestantes, puérperas e recém-nascidos		
Políticas Públicas:	Assistência Social		
	Redução Das Desigualdades		
Indicadores:	**Orçamentário**	5307 - NÚMERO DE BENEFICIÁRIOS ATENDIDOS PELO BENEFÍCIO DE PRESTAÇÃO CONTINUADA	
	Qualitativo	5297 - NÚMERO DE MUNICÍPIOS QUE EXECUTAM O SERVIÇO DE PRIMEIRA INFÂNCIA NO SUAS	
Ações:	6486 - VISITAÇÃO DOMICILIAR P/FAMÍLIAS COM GESTANTE E CRIANÇAS NA 1ª INFÂNCIA		

Indicadores do Produto	Fonte	Linha de Base		Metas Anuais do Produto				Meta Final PPA	
		Ano	Valor	2024	2025	2026	2027	Valor	Regra
NÚMERO DE BENEFICIÁRIOS ATENDIDOS PELO BENEFÍCIO DE PRESTAÇÃO CONTINUADA (unidade)	Sistema Interno	2023	25.059	30.071	36.085	43.302	51.962	51.962	Último Valor
NÚMERO DE MUNICÍPIOS QUE EXECUTAM O SERVIÇO DE PRIMEIRA INFÂNCIA NO SUAS (unidade)	Sistema Interno	2023	220	255	296	343	399	399	Último Valor

Plano PluriAnual

2024 - 2027

Programa: **3500 - POLÍTICA DE ASSISTÊNCIA SOCIAL**

Produto: **2528 - POLÍTICAS DE DIREITO VINCULADAS À SECRETARIA DE DESENVOLVIMENTO SOCIAL FORTALECI**

Descrição do Produto:	FORTALECIMENTO DAS POLÍTICAS DE DIREITO VINCULADAS À SEDS, POR MEIO DO CONSELHO ESTADUAL DOS DIREITOS DA CRIANÇA E DO ADOLESCENTE E DO CONSELHO ESTADUAL DO IDOSO. PARA ISSO, BUSCA-SE ENVOLVER O GOVERNO E A SOCIEDADE EM DISCUSSÕES SOBRE OS PROBLEMAS E DESAFIOS NAS ÁREAS E ATUAR EM PARCERIA COM ORGANIZAÇÕES GOVERNAMENTAIS E DA SOCIEDADE CIVIL		
Classificação:	Finalístico	**Meta Prioritária:**	Não
Objetivos de Desenvolvimento Sustentável:	1 ERRADICAÇÃO DA POBREZA		
Metas dos ODS:	ODS - 01.3 - Oferecer proteção social adequada e abrangente para todos, especialmente os pobres e vulneráveis		
Público-alvo:	Crianças até 14 anos		
	Idosos		
Políticas Públicas:	Assistência Social		
	Redução Das Desigualdades		
Indicadores:	**Orçamentário**	5523 - NÚMERO DE PARCERIAS CELEBRADAS PELOS CONSELHOS DE ASSISTÊNCIA SOCIAL	
	Qualitativo	5524 - NÚMERO DE BENEFICIÁRIOS ATENDIDOS PELAS PARCERIAS DOS CONSELHOS DE ASSISTÊNCIA SOCIAL	
Ações:	6473 - FORTALECIMENTO DAS POLÍTICAS DE DIREITO VINCULADAS À SEDS		

Indicadores do Produto	Fonte	Linha de Base		Metas Anuais do Produto				Meta Final PPA	
		Ano	Valor	2024	2025	2026	2027	Valor	Regra
NÚMERO DE PARCERIAS CELEBRADAS PELOS CONSELHOS DE ASSISTÊNCIA SOCIAL (unidade)	Conselhos Vinculados à Seds	2015-2023	816	100	100	100	100	400	Soma
NÚMERO DE BENEFICIÁRIOS ATENDIDOS PELAS PARCERIAS DOS CONSELHOS DE ASSISTÊNCIA SOCIAL (unidade)	Sistemas Internos			20.000	20.000	20.000	20.000	80.000	Soma

Plano PluriAnual

2024 - 2027

Programa: **3500 - POLÍTICA DE ASSISTÊNCIA SOCIAL**

Produto: **2619 - PROMOÇÃO DO DESENVOLVIMENTO HUMANO**

Descrição do Produto:	O DESENVOLVIMENTO HUMANO NA ASSISTÊNCIA SOCIAL ENVOLVE A GARANTIA DE CONDIÇÕES MÍNIMAS DE SOBREVIVÊNCIA E DE ACESSO AOS DIREITOS BÁSICOS. ALÉM DISSO, IMPLICA O RECONHECIMENTO DA DIVERSIDADE E DA SINGULARIDADE DOS SUJEITOS E DOS GRUPOS SOCIAIS, BEM COMO O RESPEITO À SUA AUTONOMIA E PROTAGONISMO. NESSE SENTIDO, A ASSISTÊNCIA SOCIAL BUSCA FORTALECER OS VÍNCULOS FAMILIARES E COMUNITÁRIOS, PREVENIR E ENFRENTAR SITUAÇÕES DE VIOLAÇÃO DE DIREITOS, PROMOVER A INCLUSÃO SOCIAL E PRODUTIVA E ESTIMULAR O DESENVOLVIMENTO DE POTENCIALIDADES E CAPACIDADES INDIVIDUAIS E COLETIVAS.		
Classificação:	Finalístico	**Meta Prioritária:**	Não
Objetivos de Desenvolvimento Sustentável:	1 ERRADICAÇÃO DA POBREZA		
Metas dos ODS:	ODS - 01.3 - Oferecer proteção social adequada e abrangente para todos, especialmente os pobres e vulneráveis		
Público-alvo:	Minorias sociais (negros, mulheres, comunidade LGBTQIA+ e pessoas com deficiência)		
	População em geral		
	População em situação de vulnerabilidade social e em situação de rua		
Políticas Públicas:	Assistência Social		
	Redução Das Desigualdades		
Indicadores:	**Orçamentário**	5744 - VALOR DE INVESTIMENTO NA REDE DO SISTEMA ÚNICO DE ASSISTÊNCIA SOCIAL - SUAS	
	Qualitativo	5745 - NÚMERO DE MUNICÍPIOS ATENDIDOS COM INVESTIMENTO NA REDE SOCIOASSISTENCIAL	
Ações:	6367 - MELHORIA DAS CONDIÇÕES DE VIDA DA POPULAÇÃO EM SITUAÇÃO DE VULNERABILIDADE		

Indicadores do Produto	Fonte	Linha de Base		Metas Anuais do Produto				Meta Final PPA	
		Ano	Valor	2024	2025	2026	2027	Valor	Regra
VALOR DE INVESTIMENTO NA REDE DO SISTEMA ÚNICO DE ASSISTÊNCIA SOCIAL - SUAS (R $)	Sistemas Internos			41.710.880	42.962.206	44.251.072	45.578.604	174.502.762	Soma
NÚMERO DE MUNICÍPIOS ATENDIDOS COM INVESTIMENTO NA REDE SOCIOASSISTENCIAL (unidade)	Sistemas Internos			645	645	645	645	645	Média

Plano PluriAnual

2024 - 2027

Programa: **3518 - POLÍTICA DE SEGURANÇA ALIMENTAR E NUTRICIONAL**

Órgão: 35000 - SECRETARIA DE DESENVOLVIMENTO SOCIAL

Objetivos Estratégicos do Governo:	**OE - 04 - MENOR VULNERABILIDADE SOCIAL, COM REDUÇÃO DAS DESIGUALDADES, DA POBREZA E DO CONTINGENTE DE PESSOAS VIVENDO EM SITUAÇÃO DE RUA**				
	OE - 11 - GESTÃO PÚBLICA ÁGIL PARA UM GOVERNO DIGITAL, TRANSPARENTE, ÉTICO, TÉCNICO E FOCADO EM EXCELÊNCIA DOS SERVIÇOS				
Diagnóstico do Programa:	EMBORA O BRASIL SEJA UM DOS MAIORES PRODUTORES DE ALIMENTO DO MUNDO, PARCELA SIGNIFICATIVA DA POPULAÇÃO PAULISTA NÃO TEM ACESSO AOS ALIMENTOS BÁSICOS NECESSÁRIOS À VIDA COTIDIANA. SITUAÇÕES DE INSEGURANÇA ALIMENTAR E NUTRICIONAL PODEM SER DETECTADAS A PARTIR DE DIFERENTES TIPOS DE PROBLEMAS, COMO FOME, OBESIDADE, DOENÇAS ASSOCIADAS À MÁ ALIMENTAÇÃO, ETC. NESSE CONTEXTO, A SEGURANÇA ALIMENTAR E NUT				
Objetivo do Programa:	PROMOVER O ACESSO À ALIMENTAÇÃO ADEQUADA E SAUDÁVEL, COM PRIORIDADE PARA FAMÍLIAS E PESSOAS EM SITUAÇÃO DE INSEGURANÇA ALIMENTAR E NUTRICIONAL, ALÉM DE CONTROLAR E PREVENIR AGRAVOS E DOENÇAS DECORRENTES DA MÁ NUTRIÇÃO.				
Abrangência Espacial:	Estado	**Tipo de Programa:**	Setorial	**Classificação:**	Finalístico
Objetivos de Desenvolvimento Sustentável:					
Metas dos ODS:	ODS - 01.2 - Diminuir a parcela de pessoas na pobreza				
	ODS - 02.1 - Eliminar a fome e garantir alimentos seguros, nutritivos e suficientes para todos				
Público-alvo:	crianças de 0 a 7 anos				
	Idosos				
	População em situação de vulnerabilidade social e em situação de rua				
Políticas Públicas:	Segurança Alimentar				
Indicadores:	5321 - NÚMERO DE CRIANÇAS DE 6 MESES A 6 ANOS DE IDADE QUE APRESENTAM DÉFICIT DE PESO				
	5472 - NÚMERO DE MUNICÍPIOS EM SITUAÇÃO DE INSEGURANÇA ALIMENTAR				
Produtos:	2343 - DISTRIBUIÇÃO DE LEITE E DERIVADOS				
	2348 - REFEIÇÕES OFERECIDAS EM UNIDADES FIXAS				
	2393 - REFEIÇÕES OFERECIDAS EM UNIDADES MÓVEIS				
	2626 - REFEIÇÕES OFERECIDAS EM UNIDADES COZINHA CENTRAL				

Indicadores de Resultado do Programa	Fonte	Linha de Base		Metas Anuais do Programa				Meta Final PPA	
		Ano	Valor	2024	2025	2026	2027	Valor	Regra
NÚMERO DE CRIANÇAS DE 6 MESES A 6 ANOS DE IDADE QUE APRESENTAM DÉFICIT DE PESO (unidade)	CadÚnico			5.262	3.910	2.810	2.110	2.110	Último Valor
NÚMERO DE MUNICÍPIOS EM SITUAÇÃO DE INSEGURANÇA ALIMENTAR (unidade)	Coordenadoria Responsável			10	10	10	10	10	Último Valor

Orçamento do Programa	Total PPA
Valor Global (R$)	**2.032.658.572**
Orçamentárias	2.032.658.572
Correntes	1.948.658.572
Capital	84.000.000
Não-Orçamentárias	

Plano PluriAnual

2024 - 2027

Programa: **3518 - POLÍTICA DE SEGURANÇA ALIMENTAR E NUTRICIONAL**

PRODUTOS DO PROGRAMA

Produto: **2343 - DISTRIBUIÇÃO DE LEITE E DERIVADOS**

Descrição do Produto:	O PROGRAMA VIVALEITE ENTROU EM VIGOR EM 1999 E ESTÁ PRESENTE EM TODOS OS 645 MUNICÍPIOS DO ESTADO DE SÃO PAULO, COM MAIS DE 300 MIL BENEFICIÁRIOS. TEM COMO OBJETIVO PRINCIPAL OFERECER UM COMPLEMENTO ALIMENTAR SEGURO E DE ALTO VALOR NUTRITIVO ÀS CRIANÇAS DE 6 MESES E 6 ANOS E IDOSOS DE BAIXA RENDA QUE VIVEM EM SITUAÇÃO DE VULNERABILIDADE SOCIAL. CADA BENEFICIÁRIO RECEBE 15 LITROS DE LEITE POR MÊS. ATUALMENTE O PROGRAMA TEM PARCERIA COM APROXIMADAMENTE 1.480 ENTIDADES SOCIAIS.		
Classificação:	Finalístico	**Meta Prioritária:**	Não
Objetivos de Desenvolvimento Sustentável:			
Metas dos ODS:	ODS - 01.2 - Diminuir a parcela de pessoas na pobreza		
Público-alvo:	crianças de 0 a 7 anos		
	Idosos		
Políticas Públicas:	Segurança Alimentar		
Indicadores:	**Orçamentário**	5035 - NÚMERO DE ITENS DISTRIBUÍDOS PELO PROGRAMA VIVALEITE	
	Qualitativo	5034 - NÚMERO DE BENEFICIÁRIOS DO PROGRAMA DE DISTRIBUIÇÃO DE LEITE E DERIVADOS	
Ações:	6000 - VIVALEITE		

Indicadores do Produto	Fonte	Linha de Base		Metas Anuais do Produto				Meta Final PPA	
		Ano	Valor	2024	2025	2026	2027	Valor	Regra
NÚMERO DE ITENS DISTRIBUÍDOS PELO PROGRAMA VIVALEITE (unidade)	Coordenadoria Responsável	2022	55.072.695	57.069.000	57.375.000	57.681.000	57.987.000	230.112.000	Soma
NÚMERO DE BENEFICIÁRIOS DO PROGRAMA DE DISTRIBUIÇÃO DE LEITE E DERIVADOS (unidade)	Coordenadoria Responsável	2022	308.810	317.050	318.750	320.450	322.150	322.150	Último Valor

Plano PluriAnual

2024 - 2027

Programa: **3518 - POLÍTICA DE SEGURANÇA ALIMENTAR E NUTRICIONAL**

Produto: **2348 - REFEIÇÕES OFERECIDAS EM UNIDADES FIXAS**

Descrição do Produto:	O PROGRAMA BOM PRATO TEM COMO OBJETIVO OFERECER REFEIÇÕES SAUDÁVEIS E DE ALTA QUALIDADE PARA A POPULAÇÃO DE BAIXA RENDA, A UM PREÇO ACESSÍVEL. SÃO OFERECIDOS ALMOÇO, JANTAR E CAFÉ DA MANHÃ, EM UM LOCAL COM SALÃO PARA AS PESSOAS SE SENTAREM E SE ALIMENTAREM.		
Classificação:	Finalístico	**Meta Prioritária:**	Sim
Objetivos de Desenvolvimento Sustentável:	1 ERRADICAÇÃO DA POBREZA; 2 FOME ZERO E AGRICULTURA SUSTENTÁVEL		
Metas dos ODS:	ODS - 01.2 - Diminuir a parcela de pessoas na pobreza		
	ODS - 02.1 - Eliminar a fome e garantir alimentos seguros, nutritivos e suficientes para todos		
Público-alvo:	População em situação de vulnerabilidade social e em situação de rua		
Políticas Públicas:	Segurança Alimentar		
Indicadores:	**Orçamentário**	5451 - NÚMERO DE REFEIÇÕES SERVIDAS EM UNIDADES FIXAS DO PROGRAMA BOM PRATO	
	Qualitativo	5448 - NÚMERO DE UNIDADES FIXAS DO BOM PRATO EM FUNCIONAMENTO	
Ações:	6001 - BOM PRATO MODELO DE RESTAURANTES POPULARES FIXO		

Indicadores do Produto	Fonte	Linha de Base		Metas Anuais do Produto				Meta Final PPA	
		Ano	Valor	2024	2025	2026	2027	Valor	Regra
NÚMERO DE REFEIÇÕES SERVIDAS EM UNIDADES FIXAS DO PROGRAMA BOM PRATO (unidade)	Coordenadoria Responsável	2022	30.274.615	57.686.196	64.500.000	71.300.000	77.800.000	271.286.196	Soma
NÚMERO DE UNIDADES FIXAS DO BOM PRATO EM FUNCIONAMENTO (unidade)	Coordenadoria Responsável	2022	73	105	122	139	140	140	Último Valor

Plano PluriAnual

2024 - 2027

Programa: **3518 - POLÍTICA DE SEGURANÇA ALIMENTAR E NUTRICIONAL**

Produto: **2393 - REFEIÇÕES OFERECIDAS EM UNIDADES MÓVEIS**

Descrição do Produto:	O PROGRAMA BOM PRATO TEM COMO OBJETIVO OFERECER REFEIÇÕES SAUDÁVEIS E DE ALTA QUALIDADE PARA A POPULAÇÃO DE BAIXA RENDA, A UM PREÇO ACESSÍVEL. SÃO OFERECIDOS ALMOÇO, JANTAR E CAFÉ DA MANHÃ. EM 2021, COM O SURGIMENTO DA PANDEMIA, VERIFICOU-SE A NECESSIDADE DE ATENDIMENTO ÀS PESSOAS EM VULNERABILIDADE SEM CONDIÇÕES DE DESLOCAMENTO PARA AS UNIDADES FIXAS; DESSE MODO, PODE-SE LEVAR O ALIMENTO A QUEM MAIS PRECISA.		
Classificação:	Finalístico	**Meta Prioritária:**	Sim
Objetivos de Desenvolvimento Sustentável:	1 ERRADICAÇÃO DA POBREZA; 2 FOME ZERO E AGRICULTURA SUSTENTÁVEL		
Metas dos ODS:	ODS - 01.2 - Diminuir a parcela de pessoas na pobreza		
	ODS - 02.1 - Eliminar a fome e garantir alimentos seguros, nutritivos e suficientes para todos		
Público-alvo:	População em situação de vulnerabilidade social e em situação de rua		
Políticas Públicas:	Segurança Alimentar		
Indicadores:	**Orçamentário**	5761 - NÚMERO DE REFEIÇÕES SERVIDAS EM UNIDADES MÓVEIS DO PROGRAMA BOM PRATO	
	Qualitativo	5762 - NÚMERO DE UNIDADES MÓVEIS DO PROGRAMA BOM PRATO EM FUNCIONAMENTO	
Ações:	6380 - BOM PRATO - UNIDADES MÓVEIS E SEM SALÃO		

Indicadores do Produto	Fonte	Linha de Base		Metas Anuais do Produto				Meta Final PPA	
		Ano	Valor	2024	2025	2026	2027	Valor	Regra
NÚMERO DE REFEIÇÕES SERVIDAS EM UNIDADES MÓVEIS DO PROGRAMA BOM PRATO (unidade)	Coordenadoria Responsável			3.754.420	8.100.000	12.350.000	16.800.000	41.004.420	Soma
NÚMERO DE UNIDADES MÓVEIS DO PROGRAMA BOM PRATO EM FUNCIONAMENTO (unidade)	Coordenadoria Responsável			140	172	197	198	198	Último Valor

Plano PluriAnual

2024 - 2027

Programa: **3518 - POLÍTICA DE SEGURANÇA ALIMENTAR E NUTRICIONAL**

Produto: **2626 - REFEIÇÕES OFERECIDAS EM UNIDADES COZINHA CENTRAL**

Descrição do Produto:	O PROGRAMA BOM PRATO TEM COMO OBJETIVO OFERECER REFEIÇÕES SAUDÁVEIS E DE ALTA QUALIDADE PARA A POPULAÇÃO DE BAIXA RENDA, A UM PREÇO ACESSÍVEL. SÃO OFERECIDOS ALMOÇO, JANTAR E CAFÉ DA MANHÃ. ATUALMENTE, VERIFICA-SE A NECESSIDADE DE LEVAR AS REFEIÇÕES PARA LUGARES EXTREMOS DO ESTADO, ONDE NÃO HÁ ESPAÇO FÍSICO PARA UMA UNIDADE COM SALÃO. DESSE MODO, HAVERÁ UNIDADES COM DISTRIBUIÇÃO MÓVEIS PARA AS REGIÕES NECESSÁRIAS.		
Classificação:	Finalístico	**Meta Prioritária:**	Sim
Objetivos de Desenvolvimento Sustentável:	1 ERRADICAÇÃO DA POBREZA; 2 FOME ZERO E AGRICULTURA SUSTENTÁVEL		
Metas dos ODS:	ODS - 01.2 - Diminuir a parcela de pessoas na pobreza		
	ODS - 02.1 - Eliminar a fome e garantir alimentos seguros, nutritivos e suficientes para todos		
Público-alvo:	População em situação de vulnerabilidade social e em situação de rua		
Políticas Públicas:	Segurança Alimentar		
Indicadores:	**Qualitativo**	5763 - NÚMERO DE REFEIÇÕES SERVIDAS EM UNIDADES COZINHA CENTRAL DO PROGRAMA BOM PRATO	
Ações:	8363 - BOM PRATO COZINHA CENTRAL		

Indicadores do Produto	Fonte	Linha de Base		Metas Anuais do Produto				Meta Final PPA	
		Ano	Valor	2024	2025	2026	2027	Valor	Regra
NÚMERO DE REFEIÇÕES SERVIDAS EM UNIDADES COZINHA CENTRAL DO PROGRAMA BOM PRATO (unidade)	Coordenadoria Responsável			25.242.000	50.484.000	75.726.000	100.968.000	252.420.000	Soma

Plano PluriAnual

2024 - 2027

Programa: **3519 - MELHORIA DA GESTÃO E DA OFERTA DAS POLÍTICAS PÚBLICAS DA SEDS**

Órgão: 35000 - SECRETARIA DE DESENVOLVIMENTO SOCIAL

Diagnóstico do Programa:	FALTAM SISTEMAS DE INFORMAÇÃO E ATUALIZAÇÃO TECNOLÓGICA QUE PERMITAM OBTER MAIS DADOS E INFORMAÇÕES, MELHOR ANÁLISE E PREVISIBILIDADE NAS AÇÕES DO ESTADO DE REDUÇÃO DAS DESIGUALDADES E DA POBREZA.				
Objetivo do Programa:	APERFEIÇOAMENTO E QUALIFICAÇÃO DA GESTÃO E DA OFERTA DAS POLÍTICAS PÚBLICAS, MODERNIZAÇÃO DAS TECNOLOGIAS, OTIMIZAÇÃO DE RECURSOS PÚBLICOS E VALORIZAÇÃO DOS(AS) TRABALHADORES(AS) DO CAMPO DE ASSISTÊNCIA E DESENVOLVIMENTO SOCIAL				
Abrangência Espacial:	Estado	**Tipo de Programa:**	Setorial	**Classificação:**	Apoio Administrativo
Objetivos de Desenvolvimento Sustentável:	1 ERRADICAÇÃO DA POBREZA; 2 FOME ZERO E AGRICULTURA SUSTENTÁVEL; 10 REDUÇÃO DAS DESIGUALDADES; 16 PAZ, JUSTIÇA E INSTITUIÇÕES EFICAZES				
Metas dos ODS:	ODS - 01.1 - Eliminar a pobreza extrema (renda diária abaixo de 1,90 dólar ou 10 reais)				
	ODS - 01.b - Estabelecer políticas sólidas a favor dos pobres para apoiar investimentos acelerados na erradicação da pobreza				
	ODS - 02.1 - Eliminar a fome e garantir alimentos seguros, nutritivos e suficientes para todos				
	ODS - 10.4 - Reduzir desigualdades por meio de políticas fiscal, tributária, salarial e de proteção social				
	ODS - 16.6 - Desenvolver instituições eficazes, responsáveis e transparentes				
	ODS - 16.7 - Garantir a tomada de decisão responsiva, inclusiva, participativa e representativa				
Público-alvo:	Administração pública estadual e servidores públicos estaduais				
	Administração pública municipal				
Políticas Públicas:	Administração Pública Assistência Social Capacitação Desenvolvimento Regional E Apoio Aos Municípios Direitos Humanos Redução Das Desigualdades Segurança Alimentar				
Indicadores:					
Produtos:	2342 - ATORES SOCIAIS DAS POLÍTICAS PÚBLICAS DO DESENVOLVIMENTO SOCIAL CAPACITADOS				
	2495 - APOIO ADMINISTRATIVO E SUSTENTAÇÃO E/OU INOVAÇÃO TECNOLÓGICA DA SECRETARIA ESTADUAL DE DESENVOLVIMENTO SOCIAL				

Orçamento do Programa	**Total PPA**
Valor Global (R$)	**259.122.180**
Orçamentárias	259.122.180
Correntes	259.122.180
Capital	
Não-Orçamentárias	

Plano PluriAnual

2024 - 2027

Programa: **3519 - MELHORIA DA GESTÃO E DA OFERTA DAS POLÍTICAS PÚBLICAS DA SEDS**

PRODUTOS DO PROGRAMA

Produto: **2342 - ATORES SOCIAIS DAS POLÍTICAS PÚBLICAS DO DESENVOLVIMENTO SOCIAL CAPACITADOS**

Descrição do Produto:	OFERTA DE CAPACITAÇÃO E/OU FORMAÇÃO AOS(ÀS) TRABALHADORES(AS) DAS POLÍTICAS PÚBLICAS DO DESENVOLVIMENTO SOCIAL DA REGIÃO DO ESTADO DE SÃO PAULO, PARA A REALIZAÇÃO DE ATIVIDADES DE GESTÃO, OFERTA E CONTROLE SOCIAL DAS POLÍTICAS DA PASTA.		
Classificação:	Melhoria de Gestão	**Meta Prioritária:**	Não
Objetivos de Desenvolvimento Sustentável:	1 ERRADICAÇÃO DA POBREZA; 2 FOME ZERO E AGRICULTURA SUSTENTÁVEL; 10 REDUÇÃO DAS DESIGUALDADES		
Metas dos ODS:	ODS - 01.1 - Eliminar a pobreza extrema (renda diária abaixo de 1,90 dólar ou 10 reais)		
	ODS - 02.1 - Eliminar a fome e garantir alimentos seguros, nutritivos e suficientes para todos		
	ODS - 10.4 - Reduzir desigualdades por meio de políticas fiscal, tributária, salarial e de proteção social		
Público-alvo:	Administração pública estadual e servidores públicos estaduais		
	Administração pública municipal		
Políticas Públicas:	Administração Pública Assistência Social Capacitação Desenvolvimento Regional E Apoio Aos Municípios Direitos Humanos Redução Das Desigualdades Segurança Alimentar		
Indicadores:	**Orçamentário**	5031 - NÚMERO DE AÇÕES DE CAPACITAÇÃO E/OU FORMAÇÃO OFERTADAS	
	Qualitativo	5037 - NÚMERO DE ATORES SOCIAIS ATENDIDOS PELAS AÇÕES DE CAPACITAÇÃO E/OU FORMAÇÃO DA SEDS	
Ações:	6362 - CAPACITAÇÃO E FORMAÇÃO DE ATORES SOCIAIS DAS POLÍTICAS DO DESENVOLVIMENTO SOCIAL		

Indicadores do Produto	Fonte	Linha de Base		Metas Anuais do Produto				Meta Final PPA	
		Ano	Valor	2024	2025	2026	2027	Valor	Regra
NÚMERO DE AÇÕES DE CAPACITAÇÃO E/OU FORMAÇÃO OFERTADAS (unidade)	Escola de Desenvolvilmento Social do Estado de São Paulo	2022	625	1.125	1.125	1.125	1.125	4.500	Soma
NÚMERO DE ATORES SOCIAIS ATENDIDOS PELAS AÇÕES DE CAPACITAÇÃO E/OU FORMAÇÃO DA SEDS (unidade)	Escola de Desenvolvilmento Social do Estado de São Paulo	2022	14.156	26.500	26.500	26.500	26.500	106.000	Soma

Plano PluriAnual

2024 - 2027

Programa: **3519 - MELHORIA DA GESTÃO E DA OFERTA DAS POLÍTICAS PÚBLICAS DA SEDS**

Produto: **2495 - APOIO ADMINISTRATIVO E SUSTENTAÇÃO E/OU INOVAÇÃO TECNOLÓGICA DA SECRETARIA ESTADUAL DE DESENVOLVIMENTO SOCIAL**

Descrição do Produto:	APOIO ADMINISTRATIVO PARA AS POLÍTICAS DA SECRETARIA ESTADUAL DE DESENVOLVIMENTO SOCIAL		
Classificação:	Apoio Administrativo	**Meta Prioritária:**	Não
Objetivos de Desenvolvimento Sustentável:			
Metas dos ODS:	ODS - 01.b - Estabelecer políticas sólidas a favor dos pobres para apoiar investimentos acelerados na erradicação da pobreza		
	ODS - 16.6 - Desenvolver instituições eficazes, responsáveis e transparentes		
	ODS - 16.7 - Garantir a tomada de decisão responsiva, inclusiva, participativa e representativa		
Público-alvo:	Administração pública estadual e servidores públicos estaduais		
	Administração pública municipal		
Ações:	6199 - SISTEMAS DE INFORMAÇÃO, INFRAESTRUTURA E MANUTENÇÃO TECNOLÓGICA		

Plano PluriAnual

2024 - 2027

Programa: **3521 - SUPERAÇÃO DA VULNERABILIDADE SOCIAL**

Órgão: 10000 - SECRETARIA DE DESENVOLVIMENTO ECONÔMICO

35000 - SECRETARIA DE DESENVOLVIMENTO SOCIAL

Objetivos Estratégicos do Governo:	**OE - 04 - MENOR VULNERABILIDADE SOCIAL, COM REDUÇÃO DAS DESIGUALDADES, DA POBREZA E DO CONTINGENTE DE PESSOAS VIVENDO EM SITUAÇÃO DE RUA**				
Diagnóstico do Programa:	UNIFICAÇÃO E AMPLIAÇÃO DE UM CONJUNTO DE PROGRAMAS ASSISTENCIAIS, COM OU SEM TRANSFERÊNCIA DE RENDA, INSTITUÍDOS HOJE, DE FORMA INDEPENDENTE, NUM CADASTRO ÚNICO, TRAZENDO MAIS AGILIDADE E ORGANICIDADE NA GESTÃO E EXECUÇÃO DAS AÇÕES. NECESSÁRIO REFORMULAR O PROGRAMA, DE MODO A INCLUIR ABORDAGEM SISTÊMICA, NO QUAL O PROGRAMA ESTARÁ ARTICULADA A UM PLANO DE DESENVOLVIMENTO DA FAMÍLIA. SEGUNDO DADOS DO CADUNICO, O ESTADO DE SÃO PAULO POSSUI 1,4 MILHÃO DE FAMÍLIAS EM SITUAÇÃO DE POBREZA E EXTREMA POBREZA, NECESSITANDO APOIO DO PARA BUSCAR ALTERNATIVAS DE RENDA, DESENVOLVIMENTO DE TALENTOS PROFISSIONAIS E SUPERAÇÃO DE SUA CONDIÇÃO DE VULNERABILIDADE				
Objetivo do Programa:	PERMITIR QUE AS FAMÍLIAS POBRES E EXTREMAMENTE POBRES DISPONHAM DE INSTRUMENTOS PARA SUPERAÇÃO DE SUA CONDIÇÃO DE VULNERABILIDADE, PARTINDO DE UMA ABORDAGEM MULTISSETORIAL				
Abrangência Espacial:	Estado	**Tipo de Programa:**	Multisetorial	**Classificação:**	Finalístico
Objetivos de Desenvolvimento Sustentável:	1 ERRADICAÇÃO DA POBREZA; 10 REDUÇÃO DAS DESIGUALDADES				
Metas dos ODS:	ODS - 01.3 - Oferecer proteção social adequada e abrangente para todos, especialmente os pobres e vulneráveis				
	ODS - 01.a - Mobilizar recursos diversificados e suficientes para acabar com a pobreza em todas as suas dimensões				
	ODS - 10.1 - Promover o aumento da renda dos 40% mais pobres acima da média estadual				
	ODS - 10.2 - Promover a inclusão social, econômica e política de todos, sem discriminação				
Público-alvo:	Administração pública estadual e servidores públicos estaduais				
	Administração pública municipal				
	População em situação de vulnerabilidade social e em situação de rua				
Políticas Públicas:	Assistência Social				
	Capacitação				
	Redução Das Desigualdades				
	Trabalho E Emprego				
Indicadores:	5780 - NÚMERO DE BENEFICIÁRIOS ATENDIDOS PELO PROGRAMA DE SUPERAÇÃO DA VULNERABILIDADE SOCIAL				
Produtos:	2543 - BENEFÍCIOS CONCEDIDOS A PESSOAS EM SITUAÇÃO DE VULNERABILIDADE				
	2630 - APOIO DESCENTRALIZADO AO PROGRAMA DE SUPERAÇÃO DA VULNERABILIDADE SOCIAL				
	2631 - APOIO ADMINISTRATIVO E SUSTENTAÇÃO E/OU INOVAÇÃO TECNOLÓGICA DO PROGRAMA DE SUPERAÇÃO DA VULNERABILIDADE SOCIAL				
	2633 - QUALIFICAÇÃO E INSERÇÃO PRODUTIVA DE PESSOAS EMSITUAÇÃO DE VULNERABILIDADE				

Indicadores de Resultado do Programa	Fonte	Linha de Base		Metas Anuais do Programa				Meta Final PPA	
		Ano	Valor	2024	2025	2026	2027	Valor	Regra
NÚMERO DE BENEFICIÁRIOS ATENDIDOS PELO PROGRAMA DE SUPERAÇÃO DA VULNERABILIDADE SOCIAL (unidade)	Sistemas Internos	2022	48.410	63.292	76.510	92.452	112.383	112.383	Último Valor

Orçamento do Programa	Total PPA
Valor Global (R$)	**154.263.156**
Orçamentárias	154.263.156
Correntes	154.263.036
Capital	120
Não-Orçamentárias	

Plano PluriAnual

2024 - 2027

Programa: **3521 - SUPERAÇÃO DA VULNERABILIDADE SOCIAL**

PRODUTOS DO PROGRAMA

Produto: **2543 - BENEFÍCIOS CONCEDIDOS A PESSOAS EM SITUAÇÃO DE VULNERABILIDADE**

Descrição do Produto:	BENEFÍCIOS PARA ATENDIMENTO DE PESSOAS EM SITUAÇÃO DE VULNERABILIDADE SOCIAL CONCEDIDOS PELA SECRETARIA DE DESENVOLVIMENTO SOCIAL – SEDS		
Classificação:	Finalístico	**Meta Prioritária:**	Sim
Objetivos de Desenvolvimento Sustentável:	1 ERRADICAÇÃO DA POBREZA; 10 REDUÇÃO DAS DESIGUALDADES		
Metas dos ODS:	ODS - 01.3 - Oferecer proteção social adequada e abrangente para todos, especialmente os pobres e vulneráveis		
	ODS - 10.2 - Promover a inclusão social, econômica e política de todos, sem discriminação		
Público-alvo:	População em situação de vulnerabilidade social e em situação de rua		
Políticas Públicas:	Assistência Social		
	Redução Das Desigualdades		
Indicadores:	**Orçamentário**	5540 - NÚMERO DE BENEFÍCIOS CONCEDIDOS	
	Qualitativo	5542 - NÚMERO DE BENEFICIÁRIOS ATENDIDOS	
Ações:	5579 - GESTÃO DOS BENEFÍCIOS PARA ATENDIMENTO DE PESSOAS EM SITUAÇÃO DE VULNERABILIDADE		

Indicadores do Produto	Fonte	Linha de Base		Metas Anuais do Produto				Meta Final PPA	
		Ano	Valor	2024	2025	2026	2027	Valor	Regra
NÚMERO DE BENEFÍCIOS CONCEDIDOS (unidade)	Sistema Interno	2022	48.410	63.292	76.510	92.452	112.383	112.383	Último Valor
NÚMERO DE BENEFICIÁRIOS ATENDIDOS (unidade)	Sistema Interno	2022	48.410	63.292	76.510	92.452	112.383	112.383	Último Valor

Plano PluriAnual

2024 - 2027

Programa: **3521 - SUPERAÇÃO DA VULNERABILIDADE SOCIAL**

Produto: **2630 - APOIO DESCENTRALIZADO AO PROGRAMA DE SUPERAÇÃO DA VULNERABILIDADE SOCIAL**

Descrição do Produto:	MAIOR EFICÁCIA NA EXECUÇÃO DO PROGRAMA DE SUPERAÇÃO DA VULNERABILIDADE SOCIAL MEDIANTE ATUAÇÃO CONJUNTA ENTRE O ESTADO E OS MUNICÍPIOS PARA APRIMORAMENTO DA GESTÃO E DA EXECUÇÃO		
Classificação:	Finalístico	**Meta Prioritária:**	Sim
Objetivos de Desenvolvimento Sustentável:	1 ERRADICAÇÃO DA POBREZA		
Metas dos ODS:	ODS - 01.a - Mobilizar recursos diversificados e suficientes para acabar com a pobreza em todas as suas dimensões		
Público-alvo:	Administração pública municipal		
	População em situação de vulnerabilidade social e em situação de rua		
Políticas Públicas:	Assistência Social		
	Redução Das Desigualdades		
Indicadores:	**Orçamentário**	5781 - NÚMERO DE ATORES SOCIAIS CAPACITADOS PARA OPERAR O PROGRAMA	
	Qualitativo	5782 - NÚMERO DE MUNICÍPIOS ADERIDOS ÀS NOVAS AÇÕES DO PROGRAMA	
Ações:	6478 - GESTÃO DESCENTRALIZADA DO PROGRAMA SUPERAÇÃO DA VULNERABILIDADE SOCIAL		

Indicadores do Produto	Fonte	Linha de Base		Metas Anuais do Produto				Meta Final PPA	
		Ano	Valor	2024	2025	2026	2027	Valor	Regra
NÚMERO DE ATORES SOCIAIS CAPACITADOS PARA OPERAR O PROGRAMA (unidade)	Relatórios de Capacitação	2022	140	785	785	785	785	3.140	Soma
NÚMERO DE MUNICÍPIOS ADERIDOS ÀS NOVAS AÇÕES DO PROGRAMA (unidade)	Sistemas Internos			645	645	645	645	645	Média

Plano PluriAnual

2024 - 2027

Programa: **3521 - SUPERAÇÃO DA VULNERABILIDADE SOCIAL**

Produto: **2631 - APOIO ADMINISTRATIVO E SUSTENTAÇÃO E/OU INOVAÇÃO TECNOLÓGICA DO PROGRAMA DE SUPERAÇÃO DA VULNERABILIDADE SOCIAL**

Descrição do Produto:	OPERACIONALIZAÇÃO DO PROGRAMA E GESTÃO EFICIENTE DOS RECURSOS DO PROGRAMA DE SUPERAÇÃO DA VULNERABILIDADE SOCIAL		
Classificação:	Apoio Administrativo	**Meta Prioritária:**	Não
Público-alvo:	Administração pública estadual e servidores públicos estaduais		
Ações:	6390 - OPERACIONALIZAÇÃO DO PROGRAMA SUPERAÇÃO DA VULNERABILIDADE SOCIAL		

Plano PluriAnual

2024 - 2027

Programa: **3521 - SUPERAÇÃO DA VULNERABILIDADE SOCIAL**

Produto: **2633 - QUALIFICAÇÃO E INSERÇÃO PRODUTIVA DE PESSOAS EMSITUAÇÃO DE VULNERABILIDADE**

Descrição do Produto:	CURSOS PROFISSIONALIZANTES QUE OFERTAM QUALIFICAÇÃO PROFISSIONAL, MENTORIA E CONEXÃO COM EMPREGO PARA GRUPOS POPULACIONAIS EM SITUAÇÃO DE VULNERABILIDADE.		
Classificação:	Finalístico	**Meta Prioritária:**	Sim
Objetivos de Desenvolvimento Sustentável:	10 REDUÇÃO DAS DESIGUALDADES		
Metas dos ODS:	ODS - 10.1 - Promover o aumento da renda dos 40% mais pobres acima da média estadual		
Público-alvo:	População em situação de vulnerabilidade social e em situação de rua		
Políticas Públicas:	Capacitação Redução Das Desigualdades Trabalho E Emprego		
Indicadores:	**Orçamentário**	5786 - NÚMERO DE VAGAS OFERTADAS PARA QUALIFICAÇÃO DE PESSOAS EM SITUAÇÃO DE VULNERABILIDADE	
	Qualitativo	5825 - TAXA DE CONCLUINTES DOS CURSOS DE QUALIFICAÇÃO OFERTADOS PARA PESSOAS EM SITUAÇÃO DE VULNERABILIDADE	
Ações:	6482 - QUALIFICAÇÃO PROFISSIONAL PARA GRUPOS POPULACIONAIS VULNERAVEIS		

Indicadores do Produto	Fonte	Linha de Base		Metas Anuais do Produto				Meta Final PPA	
		Ano	Valor	2024	2025	2026	2027	Valor	Regra
NÚMERO DE VAGAS OFERTADAS PARA QUALIFICAÇÃO DE PESSOAS EM SITUAÇÃO DE VULNERABILIDADE (unidade)	Secretaria de Desenvolvimento Econômico			275	275	275	275	1.100	Soma
TAXA DE CONCLUINTES DOS CURSOS DE QUALIFICAÇÃO OFERTADOS PARA PESSOAS EM SITUAÇÃO DE VULNERABILIDADE (%)	Secretaria de Desenvolvimento Econômico			20	20	20	20	20	Média

Plano PluriAnual

2024 - 2027

Programa: **3703 - PLANEJAMENTO, GESTÃO ESTRATÉGICA E MODERNIZAÇÃO DO TRANSPORTE - PITU VIVO**

Órgão: 37000 - SECRETARIA DOS TRANSPORTES METROPOLITANOS

Objetivos Estratégicos do Governo:	**OE - 05 - INFRAESTRUTURA E MOBILIDADE URBANA EXPANDIDAS, PARA MELHORIA DA VIDA DOS CIDADÃOS E PARA UM AMBIENTE DE NEGÓCIOS FAVORÁVEL À ATRAÇÃO DE INVESTIMENTOS**
	OE - 08 - SETOR PRODUTIVO COMPETITIVO E EMPREENDEDORISMO FORTALECIDO, COM CAPITAL HUMANO QUALIFICADO, GERAÇÃO DE EMPREGOS E AMBIENTE PROPÍCIO À INOVAÇÃO
	OE - 11 - GESTÃO PÚBLICA ÁGIL PARA UM GOVERNO DIGITAL, TRANSPARENTE, ÉTICO, TÉCNICO E FOCADO EM EXCELÊNCIA DOS SERVIÇOS
Diagnóstico do Programa:	DESAFIO DE OTIMIZAÇÃO E INTEGRAÇÃO DAS POLÍTICAS PÚBLICAS E PLANEJAMENTO ESTRATÉGICO DO TRANSPORTE PÚBLICO DE PASSAGEIROS NO SENTIDO DE PROVER A POPULAÇÃO DAS REGIÕES METROPOLITANAS DE MAIOR QUALIDADE DE VIDA E COMPETITIVIDADE, GARANTIR O MÁXIMO APROVEITAMENTO DOS RECURSOS DA STM E DE SUAS VINCULADAS: EMTU, CPTM, METRÔ E EFCJ.
Objetivo do Programa:	GARANTIR CONDIÇÕES APROPRIADAS PARA A COORDENAÇÃO DAS POLÍTICAS PÚBLICAS, PLANEJAMENTO, GESTÃO, MODERNIZAÇÃO E EXPANSÃO DO SISTEMA DE TRANSPORTE PÚBLICO DE PASSAGEIROS.
Abrangência Espacial:	Regiões — **Tipo de Programa:** Setorial — **Classificação:** Finalístico
Objetivos de Desenvolvimento Sustentável:	
Metas dos ODS:	ODS - 09.1 - Desenvolver infraestrutura de qualidade, sustentável e resiliente para apoiar o desenvolvimento econômico e o bem-estar humano, com acesso equitativo e acessível
	ODS - 11.2 - Melhorar a segurança viária e o acesso à cidade por meio de sistemas de mobilidade urbana sustentáveis, inclusivos, eficientes e justos
	ODS - 16.10 - Promover o acesso à informação pública e às liberdades fundamentais
Público-alvo:	Administração pública estadual e servidores públicos estaduais
	População em geral
	População metropolitana e urbana
Políticas Públicas:	Transporte E Mobilidade
Indicadores:	4260 - NÚMERO DE PASSAGEIROS TRANSPORTADOS POR ANO
	4263 - NÚMERO DE ESTAÇÕES METROFERROVIÁRIAS EM OPERAÇÃO
	5721 - PASSAGEIROS TRANSPORTADOS / CARRO*KM
Produtos:	1894 - ESTUDOS TÉCNICOS PARA GESTÃO INTEGRADA DO SISTEMA DE TRANSPORTE
	2055 - AQUISIÇÃO DE TRENS PARA O SISTEMA METROFERROVIÁRIO
	2150 - AQUISIÇÃO DE SISTEMA DE SINALIZAÇÃO (CBTC) METROVIÁRIA - LINHAS 1, 2 E 3
	2234 - PROJETOS E AÇÕES DE COMUNICAÇÃO SOCIAL E RELAÇÕES INSTITUCIONAIS
	2350 - COMPLEMENTAÇÃO DA RECEITA OPERACIONAL DO SERVIÇO DE TRANSPORTE METROPOLITANO DE
	2351 - APOIO ADMINISTRATIVO E SUSTENTAÇÃO TECNOLÓGICA À SECRETARIA DOS TRANSPORTES METROPOLITANOS
	2459 - TRANSPORTE DE PASSAGEIROS NO SIM BAIXADA SANTISTA
	2609 - APOIO NA IMPLANTAÇÃO DE SISTEMAS DE MÉDIA CAPACIDADE EM CIDADES DAS REGIÕES METR

Indicadores de Resultado do Programa	Fonte	Linha de Base		Metas Anuais do Programa				Meta Final PPA	
		Ano	Valor	2024	2025	2026	2027	Valor	Regra
NÚMERO DE PASSAGEIROS TRANSPORTADOS POR ANO (unidade)	Secretaria de Transportes Metropolitanos / CTC e Empresas Operadoras Vinculadas	2022	2.252.578.571	2.485.183.029	2.559.738.520	2.636.530.676	2.715.626.596	2.715.626.596	Último Valor
NÚMERO DE ESTAÇÕES METROFERROVIÁRIAS EM OPERAÇÃO (unidade)	Metrô e CPTM	2022	174	175	187	199	204	204	Último Valor
PASSAGEIROS TRANSPORTADOS / CARRO*KM (unidade)	Metrô e CPTM	2014	6,4	6,4	6,4	6,4	6,4	6,4	Último Valor

Plano PluriAnual

2024 - 2027

Programa: **3703 - PLANEJAMENTO, GESTÃO ESTRATÉGICA E MODERNIZAÇÃO DO TRANSPORTE - PITU VIVO**

Orçamento do Programa	Total PPA
Valor Global (R$)	**10.732.474.000**
Orçamentárias	10.732.474.000
Correntes	7.568.965.000
Capital	3.163.509.000
Não-Orçamentárias	

PRODUTOS DO PROGRAMA

Produto: **1894 - ESTUDOS TÉCNICOS PARA GESTÃO INTEGRADA DO SISTEMA DE TRANSPORTE**

Descrição do Produto:	PLANEJAMENTO, GESTÃO E EXECUÇÃO DE AÇÕES DO SISTEMA DE TRANSPORTE PÚBLICO DE PASSAGEIROS DE CARÁTER METROPOLITANO, COMPREENDENDO PRIORITARIAMENTE ATIVIDADES DE ELABORAÇÃO DOS PITUS - PLANEJAMENTOS INTEGRADOS DE TRANSPORTES URBANOS DAS REGIÕES METROPOLITANAS		
Classificação:	Finalístico	**Meta Prioritária:**	Não
Objetivos de Desenvolvimento Sustentável:			
Metas dos ODS:	ODS - 09.1 - Desenvolver infraestrutura de qualidade, sustentável e resiliente para apoiar o desenvolvimento econômico e o bem-estar humano, com acesso equitativo e acessível		
	ODS - 11.2 - Melhorar a segurança viária e o acesso à cidade por meio de sistemas de mobilidade urbana sustentáveis, inclusivos, eficientes e justos		
Público-alvo:	Administração pública estadual e servidores públicos estaduais		
	População em geral		
Políticas Públicas:	Transporte E Mobilidade		
Indicadores:	**Orçamentário**	4410 - PERCENTUAL DE REALIZAÇÃO FÍSICA DOS PLANOS INTEGRADOS DE TRANSPORTES URBANOS	
	Qualitativo	4420 - NÚMERO DE REDES ESTRUTURADAS DE TRANSPORTES URBANOS DE PASSAGEIROS	
Ações:	4288 - PLANEJAMENTO, GESTÃO E EXECUÇÃO DE AÇÕES DO SISTEMA DE TRANSPORTE METROPOLITANO		

Indicadores do Produto	Fonte	Linha de Base		Metas Anuais do Produto				Meta Final PPA	
		Ano	Valor	2024	2025	2026	2027	Valor	Regra
PERCENTUAL DE REALIZAÇÃO FÍSICA DOS PLANOS INTEGRADOS DE TRANSPORTES URBANOS (%)	Secretaria de Transportes Metropolitanos / CPG			3,2	17,6	40,8	38,4	100	Soma
NÚMERO DE REDES ESTRUTURADAS DE TRANSPORTES URBANOS DE PASSAGEIROS (unidade)	Secretaria de Transportes Metropolitanos / CPG	2023	1	1	1	2	4	4	Último Valor

Plano PluriAnual

2024 - 2027

Programa: **3703 - PLANEJAMENTO, GESTÃO ESTRATÉGICA E MODERNIZAÇÃO DO TRANSPORTE - PITU VIVO**

Produto: **2055 - AQUISIÇÃO DE TRENS PARA O SISTEMA METROFERROVIÁRIO**

Descrição do Produto:	AUMENTO E RECOMPOSIÇÃO DA FROTA, COM AQUISIÇÃO DE TRENS, PARA O SISTEMA METROFERROVIÁRIO.		
Classificação:	Finalístico	**Meta Prioritária:**	Sim
Objetivos de Desenvolvimento Sustentável:	9 INDÚSTRIA, INOVAÇÃO E INFRAESTRUTURA; 11 CIDADES E COMUNIDADES SUSTENTÁVEIS		
Metas dos ODS:	ODS - 09.1 - Desenvolver infraestrutura de qualidade, sustentável e resiliente para apoiar o desenvolvimento econômico e o bem-estar humano, com acesso equitativo e acessível		
	ODS - 11.2 - Melhorar a segurança viária e o acesso à cidade por meio de sistemas de mobilidade urbana sustentáveis, inclusivos, eficientes e justos		
Público-alvo:	População em geral		
Políticas Públicas:	Transporte E Mobilidade		
Indicadores:	**Orçamentário**	4736 - PERCENTUAL DE REALIZAÇÃO DOS CONTRATOS DE FORNECIMENTO	
	Qualitativo	4739 - NÚMERO DE TRENS OPERACIONAIS	
Ações:	2464 - MODERNIZAÇÃO DO MATERIAL RODANTE DO SISTEMA METROPOLITANO DE TRANSPORTE		

Indicadores do Produto	Fonte	Linha de Base		Metas Anuais do Produto				Meta Final PPA	
		Ano	Valor	2024	2025	2026	2027	Valor	Regra
PERCENTUAL DE REALIZAÇÃO DOS CONTRATOS DE FORNECIMENTO (%)	Secretaria de Transportes Metropolitanos / UCP			25,3	17,29	16,44	16,43	75,46	Soma
NÚMERO DE TRENS OPERACIONAIS (unidade)	Secretaria de Transportes Metropolitanos / UCP			0	0	12	12	24	Soma

Plano PluriAnual

2024 - 2027

Programa: **3703 - PLANEJAMENTO, GESTÃO ESTRATÉGICA E MODERNIZAÇÃO DO TRANSPORTE - PITU VIVO**

Produto: **2150 - AQUISIÇÃO DE SISTEMA DE SINALIZAÇÃO (CBTC) METROVIÁRIA - LINHAS 1, 2 E 3**

Descrição do Produto:	IMPLANTAÇÃO DO SISTEMA DE SINALIZAÇÃO (CBTC - CONTROLE DE TRENS BASEADO EM COMUNICAÇÃO) NAS LINHAS METROVIÁRIAS 1, 2 E 3, INCLUSIVE NA EXPANSÃO DA LINHA 2 - VERDE		
Classificação:	Finalístico	**Meta Prioritária:**	Sim
Objetivos de Desenvolvimento Sustentável:	9 INDÚSTRIA, INOVAÇÃO E INFRAESTRUTURA; 11 CIDADES E COMUNIDADES SUSTENTÁVEIS		
Metas dos ODS:	ODS - 09.1 - Desenvolver infraestrutura de qualidade, sustentável e resiliente para apoiar o desenvolvimento econômico e o bem-estar humano, com acesso equitativo e acessível		
	ODS - 11.2 - Melhorar a segurança viária e o acesso à cidade por meio de sistemas de mobilidade urbana sustentáveis, inclusivos, eficientes e justos		
Público-alvo:	População em geral		
Políticas Públicas:	Transporte E Mobilidade		
Indicadores:	**Orçamentário**	5427 - PERCENTUAL DE REALIZAÇÃO DO CONTRATO DE FORNECIMENTO	
	Qualitativo	5420 - EXTENSÃO QUILOMÉTRICA DO TRECHO OPERACIONAL DA LINHA 2 - VERDE	
Ações:	2636 - MODERNIZAÇÃO SIST. DE SINALIZAÇÃO E TELECOM./CBTC METROVIÁRIO - LINHAS 1,2 E 3		

Indicadores do Produto	Fonte	Linha de Base		Metas Anuais do Produto				Meta Final PPA	
		Ano	Valor	2024	2025	2026	2027	Valor	Regra
PERCENTUAL DE REALIZAÇÃO DO CONTRATO DE FORNECIMENTO (%)	Secretaria de Transportes Metropolitanos / UCP			33,46	21,07	20,07	21,48	96,08	Soma
EXTENSÃO QUILOMÉTRICA DO TRECHO OPERACIONAL DA LINHA 2 - VERDE (km)	Secretaria de Transportes Metropolitanos / CPG	2023	14,7	14,7	14,7	18,9	22,7	22,7	Último Valor

Plano PluriAnual

2024 - 2027

Programa: **3703 - PLANEJAMENTO, GESTÃO ESTRATÉGICA E MODERNIZAÇÃO DO TRANSPORTE - PITU VIVO**

Produto: **2234 - PROJETOS E AÇÕES DE COMUNICAÇÃO SOCIAL E RELAÇÕES INSTITUCIONAIS**

Descrição do Produto:	DESENVOLVER PROJETOS E AÇÕES DE COMUNICAÇÃO SOCIAL E RELAÇÕES INSTITUCIONAIS		
Classificação:	Finalístico	**Meta Prioritária:**	Não
Objetivos de Desenvolvimento Sustentável:			
Metas dos ODS:	ODS - 16.10 - Promover o acesso à informação pública e às liberdades fundamentais		
Público-alvo:	População em geral		
Indicadores:	**Orçamentário**	4885 - PERCENTUAL DE REALIZAÇÃO DOS CONTRATOS DE COMUNICAÇÃO E INFORMATIZAÇÃO	
	Qualitativo	4895 - NÚMERO DE PROJETOS E AÇÕES SOCIAIS, INFRAESTRUTURA E COMUNICAÇÃO SOCIAL	
Ações:	5089 - COMUNICAÇÃO E ARTICULAÇÃO INSTITUCIONAL SOBRE TRANSPORTES METROPOLITANOS		

Indicadores do Produto	Fonte	Linha de Base		Metas Anuais do Produto				Meta Final PPA	
		Ano	Valor	2024	2025	2026	2027	Valor	Regra
PERCENTUAL DE REALIZAÇÃO DOS CONTRATOS DE COMUNICAÇÃO E INFORMATIZAÇÃO (%)	Secretaria de Transportes Metropolitanos / CRI			25	25	25	25	100	Soma
NÚMERO DE PROJETOS E AÇÕES SOCIAIS, INFRAESTRUTURA E COMUNICAÇÃO SOCIAL (unidade)	Secretaria de Transportes Metropolitanos / CRI			3	3	3	3	12	Soma

Plano PluriAnual

2024 - 2027

Programa: **3703 - PLANEJAMENTO, GESTÃO ESTRATÉGICA E MODERNIZAÇÃO DO TRANSPORTE - PITU VIVO**

Produto: **2350 - COMPLEMENTAÇÃO DA RECEITA OPERACIONAL DO SERVIÇO DE TRANSPORTE METROPOLITANO DE**

Descrição do Produto:	COMPLEMENTAÇÃO DA RECEITA DOS OPERADORES DA PRESTAÇÃO DO SERVIÇO DE TRANSPORTE DE PASSAGEIROS NO SISTEMA METROPOLITANO DE TRILHOS E PNEUS, PARA O EQUILÍBRIO FINANCEIRO ENTRE A ARRECADAÇÃO PELA TARIFA PÚBLICA (X) TARIFA CONTRATUALMENTE PACTUADA.		
Classificação:	Finalístico	**Meta Prioritária:**	Não
Objetivos de Desenvolvimento Sustentável:			
Metas dos ODS:	ODS - 11.2 - Melhorar a segurança viária e o acesso à cidade por meio de sistemas de mobilidade urbana sustentáveis, inclusivos, eficientes e justos		
Público-alvo:	População em geral		
	População metropolitana e urbana		
Políticas Públicas:	Transporte E Mobilidade		
Indicadores:	**Orçamentário**	5358 - NÚMERO DE PASSAGEIROS PAGANTES SUBSIDIADOS NO SISTEMA DE TRANSPORTE METROPOLITANO	
	Qualitativo	5047 - NÚMERO DE RELATÓRIOS DE ANÁLISE ECONOMICO FINANCEIROS PARA INDENIZAÇÕES E RESTITUIÇÕES RELATIVOS À TARIFA DO SISTEMA DE TRANSPORTE METROPOLITANO	
Ações:	4286 - MONITORAMENTO DA QUALIDADE E DOS CUSTOS DOS SERVIÇOS DE TRANSPORTE METROPOLITANO		

Indicadores do Produto	Fonte	Linha de Base		Metas Anuais do Produto				Meta Final PPA	
		Ano	Valor	2024	2025	2026	2027	Valor	Regra
NÚMERO DE PASSAGEIROS PAGANTES SUBSIDIADOS NO SISTEMA DE TRANSPORTE METROPOLITANO (unidade)	Secretaria de Transportes Metropolitanos / CTC			835.676.949	872.937.628	885.135.396	903.487.615	3.497.237.588	Soma
NÚMERO DE RELATÓRIOS DE ANÁLISE ECONOMICO FINANCEIROS PARA INDENIZAÇÕES E RESTITUIÇÕES RELATIVOS À TARIFA DO SISTEMA DE TRANSPORTE METROPOLITANO (unidade)	Secretaria de Transportes Metropolitanos / CTC			12	12	12	12	48	Soma

Plano PluriAnual

2024 - 2027

Programa: **3703 - PLANEJAMENTO, GESTÃO ESTRATÉGICA E MODERNIZAÇÃO DO TRANSPORTE - PITU VIVO**

Produto: **2351 - APOIO ADMINISTRATIVO E SUSTENTAÇÃO TECNOLÓGICA À SECRETARIA DOS TRANSPORTES METROPOLITANOS**

Descrição do Produto:	APOIO ADMINISTRATIVO E SUSTENTAÇÃO TECNOLÓGICA À SECRETARIA DOS TRANSPORTES METROPOLITANOS.		
Classificação:	Apoio Administrativo	**Meta Prioritária:**	Não
Público-alvo:	Administração pública estadual e servidores públicos estaduais		
Ações:	5090 - COORDENAÇÃO E ADMINISTRAÇÃO GERAL DA SECRETARIA DOS TRANSPORTES METROPOLITANOS		

Plano PluriAnual

2024 - 2027

Programa: **3703 - PLANEJAMENTO, GESTÃO ESTRATÉGICA E MODERNIZAÇÃO DO TRANSPORTE - PITU VIVO**

Produto: **2459 - TRANSPORTE DE PASSAGEIROS NO SIM BAIXADA SANTISTA**

Descrição do Produto:	TRANSPORTE DE PASSAGEIROS NO SISTEMA INTEGRADO METROPOLITANO - SIM DA REGIÃO METROPOLITANA DA BAIXADA SANTISTA		
Classificação:	Finalístico	**Meta Prioritária:**	Não
Objetivos de Desenvolvimento Sustentável:	11 CIDADES E COMUNIDADES SUSTENTÁVEIS		
Metas dos ODS:	ODS - 11.2 - Melhorar a segurança viária e o acesso à cidade por meio de sistemas de mobilidade urbana sustentáveis, inclusivos, eficientes e justos		
Público-alvo:	População em geral		
Políticas Públicas:	Transporte E Mobilidade		
Indicadores:	**Orçamentário**	5346 - PERCENTUAL DE CONTRAPRESTAÇÃO SOBRE OS PASSAGEIROS TRANSPORTADOS DO SISTEMA INTEGRADO METROPOLITANO DA REGIÃO METROPOLITANA DA BAIXADA SANTISTA	
	Qualitativo	5341 - ÍNDICE DE CUMPRIMENTO DE VIAGENS NO SISTEMA INTEGRADO METROPOLITANO DA REGIÃO METROPOLITANA DA BAIXADA SANTISTA	
Ações:	6412 - CONTRAPRESTAÇÃO DO SIM RMBS-SISTEMA INTEGRADO METROPOLITANO DA BAIXADA SANTISTA		

Indicadores do Produto	Fonte	Linha de Base		Metas Anuais do Produto				Meta Final PPA	
		Ano	Valor	2024	2025	2026	2027	Valor	Regra
PERCENTUAL DE CONTRAPRESTAÇÃO SOBRE OS PASSAGEIROS TRANSPORTADOS DO SISTEMA INTEGRADO METROPOLITANO DA REGIÃO METROPOLITANA DA BAIXADA SANTISTA (%)	EMTU	2023	34	34	34	34	34	34	Último Valor
ÍNDICE DE CUMPRIMENTO DE VIAGENS NO SISTEMA INTEGRADO METROPOLITANO DA REGIÃO METROPOLITANA DA BAIXADA SANTISTA (%)	EMTU	2023	97	95	95	95	95	95	Último Valor

Plano PluriAnual

2024 - 2027

Programa: **3703 - PLANEJAMENTO, GESTÃO ESTRATÉGICA E MODERNIZAÇÃO DO TRANSPORTE - PITU VIVO**

Produto: **2609 - APOIO NA IMPLANTAÇÃO DE SISTEMAS DE MÉDIA CAPACIDADE EM CIDADES DAS REGIÕES METR**

Descrição do Produto:	PARTICIPAÇÃO NA IMPLANTAÇÃO DE SISTEMAS DE MÉDIA CAPACIDADE DE TRANSPORTES URBANOS DE PASSAGEIROS EM CIDADES DAS REGIÕES METROPOLITANAS, ATRAVÉS DE CONVÊNIOS COM AS MUNICIPALIDADES E REPASSES DE RECURSOS, COM A CONSEQUENTE FISCALIZAÇÃO DA EFETIVIDADE DOS TRANSPORTES QUE SERÃO IMPLANTADOS.		
Classificação:	Finalístico	**Meta Prioritária:**	Não
Objetivos de Desenvolvimento Sustentável:			
Metas dos ODS:	ODS - 11.2 - Melhorar a segurança viária e o acesso à cidade por meio de sistemas de mobilidade urbana sustentáveis, inclusivos, eficientes e justos		
Público-alvo:	População em geral		
Políticas Públicas:	Transporte E Mobilidade		
Indicadores:	**Orçamentário**	5722 - PERCENTUAL DE REALIZAÇÃO FÍSICA DOS CONVÊNIOS	
	Qualitativo	5723 - NÚMERO DE CONVÊNIOS VIGENTES	
Ações:	2706 - APOIO AOS SISTEMAS DE MÉDIA CAPACIDADE DAS CIDADES/RMS		

Indicadores do Produto	Fonte	Linha de Base		Metas Anuais do Produto				Meta Final PPA	
		Ano	Valor	2024	2025	2026	2027	Valor	Regra
PERCENTUAL DE REALIZAÇÃO FÍSICA DOS CONVÊNIOS (%)	Secretaria de Transportes Metropolitanos / CPG	2023	0	25	50	75	100	100	Último Valor
NÚMERO DE CONVÊNIOS VIGENTES (unidade)	Secretaria de Transportes Metropolitanos / CPG	2023	0	1	1	1	1	1	Último Valor

Plano PluriAnual

2024 - 2027

Programa: **3706 - EXPANSÃO, MODERNIZ. E GESTÃO DO TRANSP. BAIXA/MÉDIA CAPACID.-PITU EM MARCHA**

Órgão: 37000 - SECRETARIA DOS TRANSPORTES METROPOLITANOS

Objetivos Estratégicos do Governo:	**OE - 05 - INFRAESTRUTURA E MOBILIDADE URBANA EXPANDIDAS, PARA MELHORIA DA VIDA DOS CIDADÃOS E PARA UM AMBIENTE DE NEGÓCIOS FAVORÁVEL À ATRAÇÃO DE INVESTIMENTOS**
	OE - 08 - SETOR PRODUTIVO COMPETITIVO E EMPREENDEDORISMO FORTALECIDO, COM CAPITAL HUMANO QUALIFICADO, GERAÇÃO DE EMPREGOS E AMBIENTE PROPÍCIO À INOVAÇÃO
	OE - 11 - GESTÃO PÚBLICA ÁGIL PARA UM GOVERNO DIGITAL, TRANSPARENTE, ÉTICO, TÉCNICO E FOCADO EM EXCELÊNCIA DOS SERVIÇOS
Diagnóstico do Programa:	CONDIÇÕES FÍSICO/OPERACIONAIS DAS LINHAS METROPOLITANAS DIVERSIFICADAS, COMPARTILHANDO SISTEMA VIÁRIO COM O TRÁFEGO GERAL SEM PRIORIZAÇÃO DO TRANSPORTE COLETIVO, INFRAESTRUTURA SATURADA/INSUFICIENTE, DEFASAGEM TECNOLÓGICA DE VEÍCULOS E SISTEMAS. ISSO ASSOCIADO AOS PROBLEMAS FÍSICOS E OPERACIONAIS, COMPROMETEM AS CONDIÇÕES DE MOBILIDADE COM MAIOR TEMPO DE VIAGEM, BAIXO NÍVEL DE CONFORTO E INFORMAÇÃ
Objetivo do Programa:	QUALIFICAR O TRANSPORTE PÚBLICO METROPOLITANO DE BAIXA E MÉDIA CAPACIDADE E SUA PARTICIPAÇÃO NA DIVISÃO MODAL DAS VIAGENS MOTORIZADAS DAS REGIÕES METROPOLITANAS E OFERECER SERVIÇOS DE MELHOR QUALIDADE, MAIOR ACESSIBILIDADE E OPORTUNIDADE DE INCLUSÃO SOCIAL, EM ESPECIAL DE BAIXA RENDA
Abrangência Espacial:	Regiões — **Tipo de Programa:** Setorial — **Classificação:** Finalístico
Objetivos de Desenvolvimento Sustentável:	
Metas dos ODS:	ODS - 01.4 - Assegurar o acesso equitativo a recursos, serviços, propriedade, terra, moradia, herança, tecnologias e finanças
	ODS - 10.2 - Promover a inclusão social, econômica e política de todos, sem discriminação
	ODS - 10.3 - Garantir a igualdade de oportunidades e reduzir as desigualdades de resultados, por meio de leis, políticas e ações
	ODS - 10.4 - Reduzir desigualdades por meio de políticas fiscal, tributária, salarial e de proteção social
	ODS - 11.2 - Melhorar a segurança viária e o acesso à cidade por meio de sistemas de mobilidade urbana sustentáveis, inclusivos, eficientes e justos
	ODS - 11.6 - Reduzir o impacto ambiental negativo das cidades na qualidade do ar e na gestão dos resíduos sólidos
Público-alvo:	Idosos
	População em geral
	População em situação de vulnerabilidade social e em situação de rua
	População metropolitana e urbana
Políticas Públicas:	Transporte E Mobilidade
Indicadores:	4661 - FATOR DE CUMPRIMENTO DE VIAGENS PROGRAMADAS
	4662 - PERCENTUAL DA FROTA COM MENORES ÍNDICES DE EMISSÕES DE POLUENTES
Produtos:	2116 - ESTRUTURAÇÃO E EXPANSÃO DA REDE METROPOLITANA DE BAIXA E MÉDIA CAPACIDADES
	2125 - PROJETOS, ESTUDOS E PESQUISAS PARA QUALIFICAÇÃO E APOIO AO TRANSPORTE METROP.
	2135 - INOVAÇÃO PARA MELHORIA NO ATENDIMENTO AOS PASSAGEIROS DO SISTEMA METROPOLITANO
	2163 - TRANSPORTE METROPOLITANO GRATUITO AOS PASSAGEIROS ESTUDANTES DE BAIXA RENDA
	2165 - TRANSPORTE METROPOLITANO GRATUITO AOS PASSAGEIROS IDOSOS 60-64 ANOS

Indicadores de Resultado do Programa	Fonte	Linha de Base		Metas Anuais do Programa				Meta Final PPA	
		Ano	Valor	2024	2025	2026	2027	Valor	Regra
FATOR DE CUMPRIMENTO DE VIAGENS PROGRAMADAS (%)	EMTU - Relatório Mensal de Operação	2023	95,76	95	95	95	95	95	Média
PERCENTUAL DA FROTA COM MENORES ÍNDICES DE EMISSÕES DE POLUENTES (%)	EMTU - Gestec	2023	2,47	10	20	30	40	40	Último Valor

Orçamento do Programa	Total PPA
Valor Global (R$)	**1.995.461.718**
Orçamentárias	1.995.461.718
Correntes	836.452.000
Capital	1.159.009.718
Não-Orçamentárias	

Plano PluriAnual

2024 - 2027

Programa: **3706 - EXPANSÃO, MODERNIZ. E GESTÃO DO TRANSP. BAIXA/MÉDIA CAPACID.-PITU EM MARCHA**

PRODUTOS DO PROGRAMA

Produto: **2116 - ESTRUTURAÇÃO E EXPANSÃO DA REDE METROPOLITANA DE BAIXA E MÉDIA CAPACIDADES**

Descrição do Produto:	IMPLANTAR REDES ESTRUTURADAS DE TRANSPORTE NAS REGIÕES METROPOLITANAS DO ESTADO DE SÃO PAULO, COMPOSTA DE CORREDORES, BRT'S E VLT'S E INFRAESTRUTURAS NECESSÁRIAS PARA O TRANSPORTE E SEU GERENCIAMENTO, INCLUINDO TERMINAIS, ESTAÇÕES DE TRANSFERÊNCIAS, SEDES REGIONAIS ENTRE OUTROS EQUIPAMENTOS DE APOIO AO TRANSPORTE.		
Classificação:	Finalístico	**Meta Prioritária:**	Sim
Objetivos de Desenvolvimento Sustentável:	11 CIDADES E COMUNIDADES SUSTENTÁVEIS		
Metas dos ODS:	ODS - 11.2 - Melhorar a segurança viária e o acesso à cidade por meio de sistemas de mobilidade urbana sustentáveis, inclusivos, eficientes e justos		
	ODS - 11.6 - Reduzir o impacto ambiental negativo das cidades na qualidade do ar e na gestão dos resíduos sólidos		
Público-alvo:	População em geral		
Políticas Públicas:	Transporte E Mobilidade		
Indicadores:	**Orçamentário**	4666 - KM DE CORREDORES, BRT E VLT IMPLANTADOS	
	Qualitativo	4669 - NÚMERO DE INFRAESTRUTURAS DE TRANSPORTE E DE APOIO À GESTÃO IMPLANTADAS	
Ações:	1469 - IMPLANTAÇÃO DO SISTEMA INTEGRADO METROPOLITANO - SIM DA BAIXADA SANTISTA		
	1938 - CORREDOR VEREADOR BILÉO SOARES – ESTRUTURAÇÃO DO TRANSPORTE NA RM DE CAMPINAS		
	1939 - CORREDOR GUARULHOS-SP – ESTRUTURAÇÃO DO TRANSPORTE NA REGIÃO NORDESTE DA RMSP		
	2287 - IMPLANTAÇÃO DO CORREDOR METROPOLITANO ITAPEVI-SP		
	2707 - IMPLANTAÇÃO DE INFRAESTRUTURAS DE TRANSPORTE E DE APOIO		
	2723 - IMPLANTAÇÃO DO BRT PERIMETRAL ALTO TIETÊ NA RMSP		

Indicadores do Produto	Fonte	Linha de Base		Metas Anuais do Produto				Meta Final PPA	
		Ano	Valor	2024	2025	2026	2027	Valor	Regra
KM DE CORREDORES, BRT E VLT IMPLANTADOS (km)	EMTU / SEG - Medições Contratuais das Obras ou dos Empreendimentos			10,6	4,85	14,2	12,1	41,75	Soma
NÚMERO DE INFRAESTRUTURAS DE TRANSPORTE E DE APOIO À GESTÃO IMPLANTADAS (unidade)	EMTU / SEG - Medições Contratuais das Obras ou das Infraestruturas Implantadas			17	7	22	32	78	Soma

Plano PluriAnual

2024 - 2027

Programa: **3706 - EXPANSÃO, MODERNIZ. E GESTÃO DO TRANSP. BAIXA/MÉDIA CAPACID.-PITU EM MARCHA**

Produto: **2125 - PROJETOS, ESTUDOS E PESQUISAS PARA QUALIFICAÇÃO E APOIO AO TRANSPORTE METROP.**

Descrição do Produto:	DESENVOLVIMENTO DE PROJETOS, ESTUDOS E PESQUISAS RELACIONADOS À EXPANSÃO DO SISTEMA DE TRANSPORTE METROPOLITANO, INCLUINDO ESTUDOS AMBIENTAIS E AS RESPECTIVAS LICENÇAS		
Classificação:	Finalístico	**Meta Prioritária:**	Não
Objetivos de Desenvolvimento Sustentável:	11 CIDADES E COMUNIDADES SUSTENTÁVEIS		
Metas dos ODS:	ODS - 11.2 - Melhorar a segurança viária e o acesso à cidade por meio de sistemas de mobilidade urbana sustentáveis, inclusivos, eficientes e justos		
	ODS - 11.6 - Reduzir o impacto ambiental negativo das cidades na qualidade do ar e na gestão dos resíduos sólidos		
Público-alvo:	População em geral		
Políticas Públicas:	Transporte E Mobilidade		
Indicadores:	**Orçamentário**	4676 - NÚMERO DE PROJETOS, ESTUDOS E PESQUISAS DE GESTÃO E PLANEJAMENTO CONCLUÍDOS	
	Qualitativo	4688 - QUANTIDADE DE OBRAS CONTRATADAS EM FUNÇÃO DOS ESTUDOS ELABORADOS	
Ações:	2708 - DESENVOLVIMENTO DE PROJETOS, ESTUDOS E PESQUISAS - MELHORIAS E AMPLIAÇÃO TRANSP.		

Indicadores do Produto	Fonte	Linha de Base		Metas Anuais do Produto				Meta Final PPA	
		Ano	Valor	2024	2025	2026	2027	Valor	Regra
NÚMERO DE PROJETOS, ESTUDOS E PESQUISAS DE GESTÃO E PLANEJAMENTO CONCLUÍDOS (unidade)	EMTU / SEG / GPL / GLI			18	23	18	22	81	Soma
QUANTIDADE DE OBRAS CONTRATADAS EM FUNÇÃO DOS ESTUDOS ELABORADOS (unidade)	EMTU / SEG / GPL / GLI			5	2	2	2	11	Soma

Plano PluriAnual

2024 - 2027

Programa: **3706 - EXPANSÃO, MODERNIZ. E GESTÃO DO TRANSP. BAIXA/MÉDIA CAPACID.-PITU EM MARCHA**

Produto: **2135 - INOVAÇÃO PARA MELHORIA NO ATENDIMENTO AOS PASSAGEIROS DO SISTEMA METROPOLITANO**

Descrição do Produto:	AÇÕES PARA MODERNIZAR O ECOSSISTEMA TECNOLÓGICO DA EMTU PARA ATENDIMENTO DA POPULAÇÃO E DOS USUÁRIOS INTERNOS DA EMPRESA; AÇÕES DE INOVAÇÃO PRÓPRIAS E EM ECOSSISTEMAS DE INOVAÇÃO, DESENVOLVIMENTO DE PROJETOS DE MOBILIDADE URBANA COM FOCO NA MELHORIA DA QUALIDADE E DO ATENDIMENTO DOS PASSAGEIROS, MAIOR EFICIÊNCIA NO GERENCIAMENTO E CONTROLE, IMPLANTAÇÃO DE NOVAS AÇÕES E FERRAMENTAS PARA A MOBILIDADE URBANA NAS RM'S; E DESENVOLVIMENTO DE PROJETOS E INSTALAÇÕES DE SISTEMAS DE GERAÇÃO DE ENERGIA ELÉTRICA FOTOVOLTAICA.		
Classificação:	Finalístico	**Meta Prioritária:**	Não
Objetivos de Desenvolvimento Sustentável:	11 CIDADES E COMUNIDADES SUSTENTÁVEIS		
Metas dos ODS:	ODS - 11.2 - Melhorar a segurança viária e o acesso à cidade por meio de sistemas de mobilidade urbana sustentáveis, inclusivos, eficientes e justos		
Público-alvo:	População em geral		
	População metropolitana e urbana		
Políticas Públicas:	Transporte E Mobilidade		
Indicadores:	**Orçamentário**	4703 - NÚMERO DE ESTUDOS, PROJETOS E IMPLANTAÇÕES	
	Qualitativo	4710 - PERCENTUAL DE EFETIVAÇÃO DOS PROJETOS DE INOVAÇÃO	
Ações:	2709 - DESENVOLVIMENTO DE AÇÕES E PROJETOS COM ENFOQUE EM INOVAÇÃO NA GESTÃO DO TRANSP.		

Indicadores do Produto	Fonte	Linha de Base		Metas Anuais do Produto				Meta Final PPA	
		Ano	Valor	2024	2025	2026	2027	Valor	Regra
NÚMERO DE ESTUDOS, PROJETOS E IMPLANTAÇÕES (unidade)	EMTU - GTI, DMQ, DAC, SEG e DTA			8	11	9	12	40	Soma
PERCENTUAL DE EFETIVAÇÃO DOS PROJETOS DE INOVAÇÃO (%)	EMTU - GTI, DMQ, DAC, SEG e DTA			20	28	25	27	100	Soma

Plano PluriAnual

2024 - 2027

Programa: **3706 - EXPANSÃO, MODERNIZ. E GESTÃO DO TRANSP. BAIXA/MÉDIA CAPACID.- PITU EM MARCHA**

Produto: **2163 - TRANSPORTE METROPOLITANO GRATUITO AOS PASSAGEIROS ESTUDANTES DE BAIXA RENDA**

Descrição do Produto:	TRANSPORTE GRATUITO AOS PASSAGEIROS ESTUDANTES DE BAIXA RENDA CONTEMPLADOS PELA LEI 15.692 DE 19/02/2015 E DECRETO 61.134 DE 25/02/2015.		
Classificação:	Finalístico	**Meta Prioritária:**	Não
Objetivos de Desenvolvimento Sustentável:			
Metas dos ODS:	ODS - 01.4 - Assegurar o acesso equitativo a recursos, serviços, propriedade, terra, moradia, herança, tecnologias e finanças		
	ODS - 10.4 - Reduzir desigualdades por meio de políticas fiscal, tributária, salarial e de proteção social		
	ODS - 11.2 - Melhorar a segurança viária e o acesso à cidade por meio de sistemas de mobilidade urbana sustentáveis, inclusivos, eficientes e justos		
Público-alvo:	População em situação de vulnerabilidade social e em situação de rua		
Políticas Públicas:	Transporte E Mobilidade		
Indicadores:	**Orçamentário**	4742 - NÚMERO DE VIAGENS REALIZADAS UTILIZANDO O BENEFÍCIO DA GRATUIDADE - ESTUDANTES DE BAIXA RENDA	
	Qualitativo	4745 - NÚMERO DE BENEFICIÁRIOS CADASTRADOS - ESTUDANTES DE BAIXA RENDA	
Ações:	6271 - TRANSPORTE METROPOLITANO -RESSARCIMENTO DE GRATUIDADES ESTUDANTES DE BAIXA RENDA		

Indicadores do Produto	Fonte	Linha de Base		Metas Anuais do Produto				Meta Final PPA	
		Ano	Valor	2024	2025	2026	2027	Valor	Regra
NÚMERO DE VIAGENS REALIZADAS UTILIZANDO O BENEFÍCIO DA GRATUIDADE - ESTUDANTES DE BAIXA RENDA (unidade)	EMTU - DAC	2022	4.916.046	10.164.104	10.672.309	11.205.924	11.766.220	43.808.557	Soma
NÚMERO DE BENEFICIÁRIOS CADASTRADOS - ESTUDANTES DE BAIXA RENDA (unidade)	EMTU - DAC	2022	47.135	77.772	82.439	87.385	90.007	90.007	Último Valor

Plano PluriAnual

2024 - 2027

Programa: **3706 - EXPANSÃO, MODERNIZ. E GESTÃO DO TRANSP. BAIXA/MÉDIA CAPACID.-PITU EM MARCHA**

Produto: **2165 - TRANSPORTE METROPOLITANO GRATUITO AOS PASSAGEIROS IDOSOS 60-64 ANOS**

Descrição do Produto:	TRANSPORTE METROPOLITANO GRATUITO AOS PASSAGEIROS CONTEMPLADOS PELA LEI 17.611 DE 15/12/2022 E DO DECRETO 67.455 DE 20/01/2023.		
Classificação:	Finalístico	**Meta Prioritária:**	Não
Objetivos de Desenvolvimento Sustentável:			
Metas dos ODS:	ODS - 10.2 - Promover a inclusão social, econômica e política de todos, sem discriminação		
	ODS - 10.3 - Garantir a igualdade de oportunidades e reduzir as desigualdades de resultados, por meio de leis, políticas e ações		
	ODS - 11.2 - Melhorar a segurança viária e o acesso à cidade por meio de sistemas de mobilidade urbana sustentáveis, inclusivos, eficientes e justos		
Público-alvo:	Idosos		
Políticas Públicas:	Transporte E Mobilidade		
Indicadores:	**Orçamentário**	4748 - NÚMERO DE VIAGENS REALIZADAS UTILIZANDO O BENEFÍCIO DA GRATUIDADE - IDOSOS DE 60 A 64 ANOS	
	Qualitativo	4749 - NÚMERO DE BENEFICIÁRIOS CADASTRADOS - IDOSOS 60 A 64 ANOS	
Ações:	6272 - TRANSPORTE METROPOLITANO-RESSARCIMENTO DE GRATUIDADES SÊNIOR PAULISTA 60-64 ANOS		

Indicadores do Produto	Fonte	Linha de Base		Metas Anuais do Produto				Meta Final PPA	
		Ano	Valor	2024	2025	2026	2027	Valor	Regra
NÚMERO DE VIAGENS REALIZADAS UTILIZANDO O BENEFÍCIO DA GRATUIDADE - IDOSOS DE 60 A 64 ANOS (unidade)	EMTU - DAC	2019	38.598.150	25.786.144	29.261.539	33.205.339	37.680.675	125.933.697	Soma
NÚMERO DE BENEFICIÁRIOS CADASTRADOS - IDOSOS 60 A 64 ANOS (unidade)	EMTU - DAC	2020	488.715	224.474	246.921	271.614	298.775	298.775	Último Valor

Plano PluriAnual

2024 - 2027

Programa: **3707 - EXP., MODERNIZ. E OPER. TRANSP. POR TRENS METROPOLITANOS - PITU EM MARCHA**

Órgão: 37000 - SECRETARIA DOS TRANSPORTES METROPOLITANOS

Objetivos Estratégicos do Governo:	**OE - 05 - INFRAESTRUTURA E MOBILIDADE URBANA EXPANDIDAS, PARA MELHORIA DA VIDA DOS CIDADÃOS E PARA UM AMBIENTE DE NEGÓCIOS FAVORÁVEL À ATRAÇÃO DE INVESTIMENTOS**
	OE - 08 - SETOR PRODUTIVO COMPETITIVO E EMPREENDEDORISMO FORTALECIDO, COM CAPITAL HUMANO QUALIFICADO, GERAÇÃO DE EMPREGOS E AMBIENTE PROPÍCIO À INOVAÇÃO
	OE - 11 - GESTÃO PÚBLICA ÁGIL PARA UM GOVERNO DIGITAL, TRANSPARENTE, ÉTICO, TÉCNICO E FOCADO EM EXCELÊNCIA DOS SERVIÇOS
Diagnóstico do Programa:	GRANDES AGLOMERADOS URBANOS, COMO AS REGIÕES METROPOLITANAS DE SÃO PAULO, REQUEREM SOLUÇÕES PARA O TRANSPORTE DE PASSAGEIROS EM LARGA ESCALA, E O TRANSPORTE SOBRE TRILHOS É A ALTERNATIVA ADEQUADA. A CPTM, OPERADORA DOS TRENS METROPOLITANOS, EXERCE PAPEL PREPONDERANTE NESSA SOLUÇÃO E VEM APRIMORANDO ESSE ATENDIMENTO FRUTO DO INVESTIMENTO NA MODERNIZAÇÃO E EXPANSÃO DA SUA REDE. MAS HÁ MUITO POR FAZE
Objetivo do Programa:	AMPLIAR A UTILIDADE DA MALHA DE TRANSPORTE DE PASSAGEIROS SOBRE TRILHOS NAS REGIÕES METROPOLITANAS E AGLOMERADOS URBANOS DE SÃO PAULO, EXPANDINDO E MODERNIZANDO SEUS SERVIÇOS, ADEQUANDO-SE ÀS EXIGÊNCIAS DE MOBLIDADE E AO VOLUME DE DEMANDA, INTEGRADA À REDE EXISTENTE E COM NOVOS PADRÕES DE QUALIDADE E DE INSERÇÃO URBANA.

Abrangência Espacial:	Estado	**Tipo de Programa:**	Setorial	**Classificação:**	Finalístico

Objetivos de Desenvolvimento Sustentável:	
Metas dos ODS:	ODS - 09.a - Facilitar o desenvolvimento de infraestrutura sustentável e resiliente, por meio de mais apoio financeiro, tecnológico e técnico
	ODS - 10.4 - Reduzir desigualdades por meio de políticas fiscal, tributária, salarial e de proteção social
	ODS - 11.2 - Melhorar a segurança viária e o acesso à cidade por meio de sistemas de mobilidade urbana sustentáveis, inclusivos, eficientes e justos
Público-alvo:	Estudantes
	Idosos
	População em geral
Políticas Públicas:	Infraestrutura Transporte E Mobilidade
Indicadores:	4816 - AVALIAÇÃO DA QUALIDADE DOS SERVIÇOS PELOS PASSAGEIROS
	4817 - NÚMERO DE LUGARES OFERTADOS
Produtos:	2204 - ESTUDOS, PROJETOS E PESQUISAS NA ÁREA DE TRANSPORTES VOLTADOS PARA INOVAÇÃO
	2250 - LINHA 9 - ESMERALDA ESTENDIDA
	2252 - LINHA 13 - JADE ESTENDIDA ATÉ A REGIÃO CENTRAL
	2256 - ESTUDOS E PROJETOS PARA A EXPANSÃO DA REDE FERROVIÁRIA
	2262 - LINHAS DE TRENS METROPOLITANOS MODERNIZADAS
	2264 - TRANSPORTE DE PASSAGEIROS POR TRENS METROPOLITANOS
	2265 - TRANSPORTE SUBSIDIADO AOS PASSAGEIROS ESTUDANTES
	2267 - TRANSPORTE GRATUITO AOS PASSAGEIROS IDOSOS E OUTROS

Indicadores de Resultado do Programa	**Fonte**	**Linha de Base**		**Metas Anuais do Programa**				**Meta Final PPA**	
		Ano	**Valor**	**2024**	**2025**	**2026**	**2027**	**Valor**	**Regra**
AVALIAÇÃO DA QUALIDADE DOS SERVIÇOS PELOS PASSAGEIROS (%)	CPTM	2022	81,86	78,62	78,62	78,62	78,62	78,62	Último Valor
NÚMERO DE LUGARES OFERTADOS (unidade)	CPTM	2023	103.824	113.580	118.336	130.025	135.825	135.825	Último Valor

Orçamento do Programa	**Total PPA**
Valor Global (R$)	**15.567.287.665**
Orçamentárias	15.567.287.665
Correntes	10.433.703.665
Capital	5.133.584.000
Não-Orçamentárias	

Plano PluriAnual

2024 - 2027

Programa: **3707 - EXP., MODERNIZ. E OPER. TRANSP. POR TRENS METROPOLITANOS - PITU EM MARCHA**

PRODUTOS DO PROGRAMA

Produto: **2204 - ESTUDOS, PROJETOS E PESQUISAS NA ÁREA DE TRANSPORTES VOLTADOS PARA INOVAÇÃO**

Descrição do Produto:	ESTUDOS, PROJETOS E PESQUISAS VOLTADOS PARA INOVAÇÃO POSSIBILITANDO BENEFÍCIOS AOS CIDADÃOS, REDUÇÃO DE CUSTOS E FORTALECIMENTO A COMPETITIVIDADE EM RELAÇÃO A OUTROS MODOS DE TRANSPORTE.		
Classificação:	Melhoria de Gestão	**Meta Prioritária:**	Não
Objetivos de Desenvolvimento Sustentável:			
Metas dos ODS:	ODS - 11.2 - Melhorar a segurança viária e o acesso à cidade por meio de sistemas de mobilidade urbana sustentáveis, inclusivos, eficientes e justos		
Público-alvo:	População em geral		
Políticas Públicas:	Transporte E Mobilidade		
Indicadores:	**Orçamentário**	4859 - PERCENTUAL DE PROJETOS, ESTUDOS E PESQUISAS ELABORADOS	
	Qualitativo	4861 - PERCENTUAL DE RECURSOS FINANCEIROS APLICADOS EM PROJETOS, PESQUISAS E ESTUDOS VOLTADOS À INOVAÇÃO PARA TRANSPORTE DE ALTA CAPACIDADE, EM RELAÇÃO AO TOTAL PREVISTO NO PPA	
Ações:	2727 - ESTUDOS, PROJETOS E PESQUISAS VOLTADOS À INOVAÇÃO		

Indicadores do Produto	Fonte	Linha de Base		Metas Anuais do Produto				Meta Final PPA	
		Ano	Valor	2024	2025	2026	2027	Valor	Regra
PERCENTUAL DE PROJETOS, ESTUDOS E PESQUISAS ELABORADOS (%)	CPTM			25	25	25	25	100	Soma
PERCENTUAL DE RECURSOS FINANCEIROS APLICADOS EM PROJETOS, PESQUISAS E ESTUDOS VOLTADOS À INOVAÇÃO PARA TRANSPORTE DE ALTA CAPACIDADE, EM RELAÇÃO AO TOTAL PREVISTO NO PPA (%)	CPTM			25	25	25	25	100	Soma

Plano PluriAnual

2024 - 2027

Programa: **3707 - EXP., MODERNIZ. E OPER. TRANSP. POR TRENS METROPOLITANOS - PITU EM MARCHA**

Produto: **2250 - LINHA 9 - ESMERALDA ESTENDIDA**

Descrição do Produto:	LINHA 9 – ESMERALDA ESTENDIDA EM 4,5KM, DE GRAJAÚ ATÉ A ANTIGA ESTAÇÃO VARGINHA E PÁTIO DE MANOBRAS. EMPREENDIMENTO EM FASE CONCLUSIVA, A SER ENTREGUE: IMPLANTAÇÃO DE VIA PERMANENTE APÓS A ESTAÇÃO BRUNO COVAS/ MENDES-VILA NATAL, FINALIZAÇÃO DO REFORÇO DA REDE AÉREA DE TRAÇÃO, SINALIZAÇÃO DA VIA FÉRREA APÓS A ESTAÇÃO BRUNO COVAS/MENDES-VILA NATAL, INTERVENÇÕES DE INSERÇÃO URBANA, CONSTRUÇÃO DA NOVA ESTAÇÃO VARGINHA, 1 VIADUTO RODOVIÁRIO, 1 VIADUTO FERROVIÁRIO, 1 TERMINAL DE ÔNIBUS (VARGINHA) E 1 PÁTIO DE ESTACIONAMENTO DE TRENS (VARGINHA).		
Classificação:	Finalístico	**Meta Prioritária:**	Sim
Objetivos de Desenvolvimento Sustentável:	9 INDÚSTRIA, INOVAÇÃO E INFRAESTRUTURA; 11 CIDADES E COMUNIDADES SUSTENTÁVEIS		
Metas dos ODS:	ODS - 09.a - Facilitar o desenvolvimento de infraestrutura sustentável e resiliente, por meio de mais apoio financeiro, tecnológico e técnico		
	ODS - 11.2 - Melhorar a segurança viária e o acesso à cidade por meio de sistemas de mobilidade urbana sustentáveis, inclusivos, eficientes e justos		
Público-alvo:	População em geral		
Políticas Públicas:	Infraestrutura Transporte E Mobilidade		
Indicadores:	**Orçamentário**	4903 - PERCENTUAL DE AVANÇO FÍSICO DO EMPREENDIMENTO NO PERÍODO	
	Qualitativo	4904 - PERCENTUAL DE AVANÇO FÍSICO DO TERMINAL DE ÔNIBUS VARGINHA	
Ações:	2323 - EXTENSÃO DA LINHA 9 - ESMERALDA ATÉ VARGINHA		

Indicadores do Produto	Fonte	Linha de Base		Metas Anuais do Produto				Meta Final PPA	
		Ano	Valor	2024	2025	2026	2027	Valor	Regra
PERCENTUAL DE AVANÇO FÍSICO DO EMPREENDIMENTO NO PERÍODO (%)	CPTM	2023	82,92	11,29	0,18	0	0	11,47	Soma
PERCENTUAL DE AVANÇO FÍSICO DO TERMINAL DE ÔNIBUS VARGINHA (%)	CPTM	2023	1,44	65,36	31,4	0	0	96,76	Soma

Plano PluriAnual

2024 - 2027

Programa: **3707 - EXP., MODERNIZ. E OPER. TRANSP. POR TRENS METROPOLITANOS - PITU EM MARCHA**

Produto: **2252 - LINHA 13 - JADE ESTENDIDA ATÉ A REGIÃO CENTRAL**

Descrição do Produto:	IMPLANTAÇÃO DO PROLONGAMENTO DA LINHA 13 - JADE INTEGRANDO-A À REGIÃO CENTRAL DO MUNICÍPIO DE SÃO PAULO.		
Classificação:	Finalístico	**Meta Prioritária:**	Sim
Objetivos de Desenvolvimento Sustentável:	9 INDÚSTRIA, INOVAÇÃO E INFRAESTRUTURA; 11 CIDADES E COMUNIDADES SUSTENTÁVEIS		
Metas dos ODS:	ODS - 09.a - Facilitar o desenvolvimento de infraestrutura sustentável e resiliente, por meio de mais apoio financeiro, tecnológico e técnico		
	ODS - 11.2 - Melhorar a segurança viária e o acesso à cidade por meio de sistemas de mobilidade urbana sustentáveis, inclusivos, eficientes e justos		
Público-alvo:	População em geral		
Políticas Públicas:	Infraestrutura		
	Transporte E Mobilidade		
Indicadores:	**Orçamentário**	4905 - PERCENTUAL DE AVANÇO FÍSICO DO EMPREENDIMENTO	
	Qualitativo	4908 - OBRAS ENTREGUES ASSOCIADAS A OPERAÇÃO DO SERVIÇO EXPRESSO AEROPORTO.	
Ações:	2593 - EXTENSÃO DA LINHA 13 - JADE À REGIÃO CENTRAL DO MUNICÍPIO DE SÃO PAULO		

Indicadores do Produto	Fonte	Linha de Base		Metas Anuais do Produto				Meta Final PPA	
		Ano	Valor	2024	2025	2026	2027	Valor	Regra
PERCENTUAL DE AVANÇO FÍSICO DO EMPREENDIMENTO (%)	CPTM			31	60	9	0	100	Soma
OBRAS ENTREGUES ASSOCIADAS A OPERAÇÃO DO SERVIÇO EXPRESSO AEROPORTO. (unidade)	CPTM			2	1	0	0	3	Soma

Plano PluriAnual

2024 - 2027

Programa: **3707 - EXP., MODERNIZ. E OPER. TRANSP. POR TRENS METROPOLITANOS - PITU EM MARCHA**

Produto: **2256 - ESTUDOS E PROJETOS PARA A EXPANSÃO DA REDE FERROVIÁRIA**

Descrição do Produto:	ESTUDOS E PROJETOS PRELIMINARES VOLTADOS PARA: IMPLANTAÇÃO DO PROLONGAMENTO DA LINHA 13 – JADE INTEGRANDO-A ATÉ O BAIRRO DE BONSUCESSO NO MUNICÍPIO DE GUARULHOS; IMPLANTAÇÃO DA NOVA LINHA 14-ÔNIX; ESTRUTURAR AS LIGAÇÕES REGIONAIS E METROPOLITANAS DE PASSAGEIROS NO ESTADO DE SP, EM ATENDIMENTO ÀS NECESSIDADES DE TRANSPORTE SOBRE TRILHOS NAS REGIÕES METROPOLITANAS, AGLOMERAÇÕES URBANAS E MICRORREGIÕES, EXPANSÃO DA REDE E IMPLANTAÇÃO DE NOVOS SERVIÇOS SOBRE TRILHOS, A SABER: LIGAÇÃO SÃO PAULO-SANTOS E SÃO PAULO-SÃO JOSÉ DOS CAMPOS.		
Classificação:	Finalístico	**Meta Prioritária:**	Não
Objetivos de Desenvolvimento Sustentável:			
Metas dos ODS:	ODS - 09.a - Facilitar o desenvolvimento de infraestrutura sustentável e resiliente, por meio de mais apoio financeiro, tecnológico e técnico		
	ODS - 11.2 - Melhorar a segurança viária e o acesso à cidade por meio de sistemas de mobilidade urbana sustentáveis, inclusivos, eficientes e justos		
Público-alvo:	População em geral		
Políticas Públicas:	Infraestrutura Transporte E Mobilidade		
Indicadores:	**Orçamentário**	4909 - PERCENTUAL DE AVANÇO FÍSICO DOS EMPREENDIMENTOS	
	Qualitativo	4912 - ESTUDOS E PROJETOS ENTREGUES	
Ações:	2728 - ELABORAÇÃO DE ESTUDOS E PROJETOS VOLTADOS À EXPANSÃO DAS LINHAS FERROVIÁRIAS		

Indicadores do Produto	Fonte	Linha de Base		Metas Anuais do Produto				Meta Final PPA	
		Ano	Valor	2024	2025	2026	2027	Valor	Regra
PERCENTUAL DE AVANÇO FÍSICO DOS EMPREENDIMENTOS (%)	CPTM			29,22	55,04	15,74	0	100	Soma
ESTUDOS E PROJETOS ENTREGUES (unidade)	CPTM			4	7	2	4	17	Soma

Plano PluriAnual

2024 - 2027

Programa: **3707 - EXP., MODERNIZ. E OPER. TRANSP. POR TRENS METROPOLITANOS - PITU EM MARCHA**

Produto: **2262 - LINHAS DE TRENS METROPOLITANOS MODERNIZADAS**

Descrição do Produto:	ATIVOS QUE COMPÕEM AS LINHAS DE TRENS METROPOLITANOS ADEQUADOS A FORNECER OS SERVIÇOS DE TRANSPORTE COM SEGURANÇA, REGULARIDADE, ATENDIMENTO, RAPIDEZ, ACESSIBILIDADE E CONFIABILIDADE. PRINCIPAIS ATIVOS: FROTA DE TRENS, ESTAÇÕES (NOVAS, ACESSÍVEIS E MODERNIZADAS), SISTEMAS DE CONTROLE DE TRÁFEGO, SINALIZAÇÃO, TELECOMUNICAÇÕES, RADIOCOMUNICAÇÃO, ENERGIA ELÉTRICA DE TRAÇÃO, VIA PERMANENTE E REDE AÉREA.		
Classificação:	Finalístico	**Meta Prioritária:**	Sim
Objetivos de Desenvolvimento Sustentável:	9 INDÚSTRIA, INOVAÇÃO E INFRAESTRUTURA; 11 CIDADES E COMUNIDADES SUSTENTÁVEIS		
Metas dos ODS:	ODS - 09.a - Facilitar o desenvolvimento de infraestrutura sustentável e resiliente, por meio de mais apoio financeiro, tecnológico e técnico		
	ODS - 11.2 - Melhorar a segurança viária e o acesso à cidade por meio de sistemas de mobilidade urbana sustentáveis, inclusivos, eficientes e justos		
Público-alvo:	População em geral		
Políticas Públicas:	Infraestrutura Transporte E Mobilidade		
Indicadores:	**Orçamentário**	4921 - PERCENTUAL DE REALIZAÇÃO FÍSICA DAS INTERVENÇÕES	
	Qualitativo	4922 - NÚMERO DE TRENS OPERACIONAIS EM HORÁRIO DE PICO	
Ações:	2724 - ACESSIBILIDADE E MODERNIZAÇÃO DAS ESTAÇÕES		
	2729 - CONCESSÃO ADMINISTRATIVA, PRESTAÇÃO DE SERVIÇOS EM FROTA DE TRENS METROPOLITANOS		
	2730 - IMPLANTAÇÃO DE NOVAS ESTAÇÕES		
	2731 - RECAPACITAÇÃO DOS SISTEMAS DAS LINHAS		

Indicadores do Produto	Fonte	Linha de Base		Metas Anuais do Produto				Meta Final PPA	
		Ano	Valor	2024	2025	2026	2027	Valor	Regra
PERCENTUAL DE REALIZAÇÃO FÍSICA DAS INTERVENÇÕES (%)	CPTM			18,47	25,33	20,97	11,94	76,71	Soma
NÚMERO DE TRENS OPERACIONAIS EM HORÁRIO DE PICO (unidade)	CPTM	2023	92	95	100	110	114	114	Último Valor

Plano PluriAnual

2024 - 2027

Programa: **3707 - EXP., MODERNIZ. E OPER. TRANSP. POR TRENS METROPOLITANOS - PITU EM MARCHA**

Produto: **2264 - TRANSPORTE DE PASSAGEIROS POR TRENS METROPOLITANOS**

Descrição do Produto:	FORNECIMENTO DOS SERVIÇOS DE TRANSPORTE COM OS ATRIBUTOS CORRESPONDENTES DE SEGURANÇA, REGULARIDADE, ATENDIMENTO, RAPIDEZ E CONFIABILIDADE.		
Classificação:	Finalístico	**Meta Prioritária:**	Não
Objetivos de Desenvolvimento Sustentável:	11 CIDADES E COMUNIDADES SUSTENTÁVEIS		
Metas dos ODS:	ODS - 11.2 - Melhorar a segurança viária e o acesso à cidade por meio de sistemas de mobilidade urbana sustentáveis, inclusivos, eficientes e justos		
Público-alvo:	População em geral		
Políticas Públicas:	Transporte E Mobilidade		
Indicadores:	**Orçamentário**	4924 - NÚMERO DE PASSAGEIROS TRANSPORTADOS - MÉDIA POR DIA ÚTIL	
	Qualitativo	4927 - NÚMERO DE LUGARES OFERTADOS NAS HORAS DE PICO.	
Ações:	2710 - CAPACITAÇÃO E REAPARELHAMENTO ADMINISTRATIVO		
	2726 - CAPACITAÇÃO TÉCNICA E OPERACIONAL DA INFRAESTRUTURA DE CIRCULAÇÃO DOS TRENS		
	4627 - OPERAÇÃO DA COMPANHIA PAULISTA DE TRENS METROPOLITANOS		

Indicadores do Produto	Fonte	Linha de Base		Metas Anuais do Produto				Meta Final PPA	
		Ano	Valor	2024	2025	2026	2027	Valor	Regra
NÚMERO DE PASSAGEIROS TRANSPORTADOS - MÉDIA POR DIA ÚTIL (unidade)	CPTM			1.629.255	1.702.577	1.732.354	1.762.652	1.762.652	Último Valor
NÚMERO DE LUGARES OFERTADOS NAS HORAS DE PICO. (unidade)	CPTM	2023	103.824	113.580	118.336	130.025	135.825	135.825	Último Valor

Plano PluriAnual

2024 - 2027

Programa: **3707 - EXP., MODERNIZ. E OPER. TRANSP. POR TRENS METROPOLITANOS - PITU EM MARCHA**

Produto: **2265 - TRANSPORTE SUBSIDIADO AOS PASSAGEIROS ESTUDANTES**

Descrição do Produto:	TRANSPORTE GRATUITO AOS PASSAGEIROS ESTUDANTES CONTEMPLADOS PELAS LEIS VIGENTES		
Classificação:	Melhoria de Gestão	**Meta Prioritária:**	Não
Objetivos de Desenvolvimento Sustentável:	10 REDUÇÃO DAS DESIGUALDADES; 11 CIDADES E COMUNIDADES SUSTENTÁVEIS		
Metas dos ODS:	ODS - 10.4 - Reduzir desigualdades por meio de políticas fiscal, tributária, salarial e de proteção social		
	ODS - 11.2 - Melhorar a segurança viária e o acesso à cidade por meio de sistemas de mobilidade urbana sustentáveis, inclusivos, eficientes e justos		
Público-alvo:	Estudantes		
Políticas Públicas:	Transporte E Mobilidade		
Indicadores:	**Orçamentário**	4929 - NÚMERO DE PASSAGEIROS ESTUDANTES COM TRANSPORTE SUBSIDIADO POR ANO	
	Qualitativo	4931 - PERCENTUAL DE PASSAGEIROS ESTUDANTES COM TRANSPORTE SUBSIDIADO	
Ações:	9010 - RESSARCIMENTO DE SUBSÍDIO AOS PASSAGEIROS ESTUDANTES		

Indicadores do Produto	Fonte	Linha de Base		Metas Anuais do Produto				Meta Final PPA	
		Ano	Valor	2024	2025	2026	2027	Valor	Regra
NÚMERO DE PASSAGEIROS ESTUDANTES COM TRANSPORTE SUBSIDIADO POR ANO (unidade)	CPTM	2022	14.286.541	20.041.147	21.620.858	22.045.731	22.431.300	22.431.300	Último Valor
PERCENTUAL DE PASSAGEIROS ESTUDANTES COM TRANSPORTE SUBSIDIADO (%)	CPTM	2022	3,23	4,07	4,2	4,21	4,21	4,21	Último Valor

Plano PluriAnual

2024 - 2027

Programa: **3707 - EXP., MODERNIZ. E OPER. TRANSP. POR TRENS METROPOLITANOS - PITU EM MARCHA**

Produto: **2267 - TRANSPORTE GRATUITO AOS PASSAGEIROS IDOSOS E OUTROS**

Descrição do Produto:	TRANSPORTE GRATUITO OU SUBSIDIADO A PASSAGEIROS IDOSOS, PESSOAS COM DEFICIÊNCIA, DESEMPREGADOS EOUTROS CONTEMPLADOS PELAS LEIS VIGENTES.		
Classificação:	Melhoria de Gestão	**Meta Prioritária:**	Não
Objetivos de Desenvolvimento Sustentável:	10 REDUÇÃO DAS DESIGUALDADES; 11 CIDADES E COMUNIDADES SUSTENTÁVEIS		
Metas dos ODS:	ODS - 10.4 - Reduzir desigualdades por meio de políticas fiscal, tributária, salarial e de proteção social		
	ODS - 11.2 - Melhorar a segurança viária e o acesso à cidade por meio de sistemas de mobilidade urbana sustentáveis, inclusivos, eficientes e justos		
Público-alvo:	Idosos		
Políticas Públicas:	Transporte E Mobilidade		
Indicadores:	**Orçamentário**	4932 - NÚMERO DE PASSAGEIROS IDOSOS E OUTROS TRANSPORTADOS GRATUITAMENTE POR ANO	
	Qualitativo	4933 - PERCENTUAL DE PASSAGEIROS IDOSOS E OUTROS TRANSPORTADOS GRATUITAMENTE	
Ações:	9011 - RESSARCIMENTO DE GRATUIDADES AOS PASSAGEIROS		

Indicadores do Produto	Fonte	Linha de Base		Metas Anuais do Produto				Meta Final PPA	
		Ano	Valor	2024	2025	2026	2027	Valor	Regra
NÚMERO DE PASSAGEIROS IDOSOS E OUTROS TRANSPORTADOS GRATUITAMENTE POR ANO (unidade)	CPTM	2022	20.226.091	48.801.594	40.281.641	51.260.378	52.156.898	52.156.898	Último Valor
PERCENTUAL DE PASSAGEIROS IDOSOS E OUTROS TRANSPORTADOS GRATUITAMENTE (%)	CPTM	2023	4,57	9,79	9,79	9,79	9,79	9,79	Último Valor

Plano PluriAnual

2024 - 2027

Programa: **3708 - EXPANSÃO, MODERNIZAÇÃO E OPERAÇÃO DO TRANSPORTE METROVIÁRIO-PITU EM MARCHA**

Órgão: 37000 - SECRETARIA DOS TRANSPORTES METROPOLITANOS

Objetivos Estratégicos do Governo:	**OE - 05 - INFRAESTRUTURA E MOBILIDADE URBANA EXPANDIDAS, PARA MELHORIA DA VIDA DOS CIDADÃOS E PARA UM AMBIENTE DE NEGÓCIOS FAVORÁVEL À ATRAÇÃO DE INVESTIMENTOS**				
	OE - 08 - SETOR PRODUTIVO COMPETITIVO E EMPREENDEDORISMO FORTALECIDO, COM CAPITAL HUMANO QUALIFICADO, GERAÇÃO DE EMPREGOS E AMBIENTE PROPÍCIO À INOVAÇÃO				
	OE - 11 - GESTÃO PÚBLICA ÁGIL PARA UM GOVERNO DIGITAL, TRANSPARENTE, ÉTICO, TÉCNICO E FOCADO EM EXCELÊNCIA DOS SERVIÇOS				
Diagnóstico do Programa:	O SISTEMA METROVIÁRIO, FACE A SUA PEQUENA REDE INSTALADA E ALIADO A UMA INFRA-ESTRUTURA SATURADA, DEMANDA REPRIMIDA, MEIO AMBIENTE DEGRADADO E AUMENTO DA EXPECTATIVA DE VIDA, LEVA À NECESSIDADE DE EXPANDIR A REDE COM AUMENTO DA PARTICIPAÇÃO DO SISTEMA SOBRE TRILHOS (METRÔ E MONOTRILHO) E PROMOVER SUA CAPACITAÇÃO CONTÍNUA PARA ATENDER A POPULAÇÃO, COM QUALIDADE, EFICIÊNCIA E EFICÁCIA.				
Objetivo do Programa:	AMPLIAR O SISTEMA METROVIÁRIO E SUA PARTICIPAÇÃO NO TRANSPORTE COLETIVO DA REGIÃO METROPOLITANA DE SÃO PAULO, OFERECENDO SERVIÇOS DE QUALIDADE, MAIOR ACESSIBILIDADE E OPORTUNIDADE DE INCLUSÃO SOCIAL À POPULAÇÃO, INCLUINDO A RECAPACITAÇÃO E MODERNIZAÇÃO DO SISTEMA, POR MEIO DE ADEQUADA OPERAÇÃO E MANUTENÇÃO, COM ALTOS NÍVEIS DE SEGURANÇA E REGULARIDADE.				
Abrangência Espacial:	Regiões	**Tipo de Programa:**	Setorial	**Classificação:**	Finalístico
Objetivos de Desenvolvimento Sustentável:					
Metas dos ODS:	ODS - 09.a - Facilitar o desenvolvimento de infraestrutura sustentável e resiliente, por meio de mais apoio financeiro, tecnológico e técnico				
	ODS - 10.4 - Reduzir desigualdades por meio de políticas fiscal, tributária, salarial e de proteção social				
	ODS - 11.2 - Melhorar a segurança viária e o acesso à cidade por meio de sistemas de mobilidade urbana sustentáveis, inclusivos, eficientes e justos				
	ODS - 16.6 - Desenvolver instituições eficazes, responsáveis e transparentes				
Público-alvo:	Estudantes				
	Idosos				
	População em geral				
	População metropolitana e urbana				
Políticas Públicas:	Infraestrutura				
	Transporte E Mobilidade				
Indicadores:	4721 - AUMENTO DA EXTENSÃO DA REDE DE METRÔ IMPLANTADA PELA CMSP - COMPANHIA DO METROPOLITANO DE SÃO PAULO				
	4734 - INDICE DE AVALIAÇÃO GERAL DOS SERVIÇOS - IAS				
Produtos:	2162 - LINHA 5 LILAS IMPLANTADA				
	2283 - LINHA 1-AZUL EM OPERAÇÃO MODERNIZADA				
	2292 - LINHA 2-VERDE EM OPERAÇAO MODERNIZADA				
	2293 - LINHA 3-VERMELHA EM OPERAÇÃO MODERNIZADA				
	2294 - TRANSPORTE DE PASSAGEIRO NAS LINHAS SOB GESTÃO DO METRÔ				
	2295 - LINHAS 1, 2 E 3 MODERNIZADAS COM PORTAS DE PLATAFORMAS				
	2302 - OBRAS E SISTEMAS DA EXPANSÃO DA LINHA 2-VERDE IMPLANTADOS				
	2303 - LINHA 4 AMARELA IMPLANTADA, INCLUINDO TÚNEL DE CONEXÃO COMPLEMENTAR				
	2304 - OBRAS E SISTEMAS DA LINHA 15 PRATA IMPLANTADOS				
	2305 - OBRAS E SISTEMAS DA LINHA 17 OURO IMPLANTADOS				
	2307 - ESTUDOS E PROJETOS PARA EXPANSÃO DA REDE METROVIÁRIA,				
	2308 - TRANSPORTE GRATUITO AOS PASSAGEIROS IDOSOS E OUTROS				
	2357 - TRANSPORTE SUBSIDIADO AOS PASSAGEIROS ESTUDANTES				
	2641 - INOVAÇÃO PARA MELHORIA DO ATENDIMENTO AOS PASSAGEIROS DO SISTEMA METROVIÁRIO				

Indicadores de Resultado do Programa	Fonte	Linha de Base		Metas Anuais do Programa				Meta Final PPA	
		Ano	Valor	2024	2025	2026	2027	Valor	Regra
AUMENTO DA EXTENSÃO DA REDE DE METRÔ IMPLANTADA PELA CMSP - COMPANHIA DO METROPOLITANO DE SÃO PAULO (%)	Metrô	2022	1	1	1,06	1,14	1,19	1,19	Último Valor
INDICE DE AVALIAÇÃO GERAL DOS SERVIÇOS - IAS (%)	Pesquisa GOP do Metrô			70	70	71	71	71	Último Valor

Plano PluriAnual

2024 - 2027

Programa: **3708 - EXPANSÃO, MODERNIZAÇÃO E OPERAÇÃO DO TRANSPORTE METROVIÁRIO-PITU EM MARCHA**

Orçamento do Programa	Total PPA
Valor Global (R$)	**57.570.461.963**
Orçamentárias	57.570.461.963
Correntes	13.189.415.356
Capital	44.381.046.607
Não-Orçamentárias	

PRODUTOS DO PROGRAMA

Produto: **2162 - LINHA 5 LILAS IMPLANTADA**

Descrição do Produto:	OBRAS DAS VIAS E ESTAÇÕES E INSTALAÇÃO DOS SISTEMAS, OBJETIVANDO A RETIRADA DE PENDENCIAS E COMPLEMENTAÇÃO DOS SISTEMAS DA LINHA5-LILÁS EM OPERAÇÃO		
Classificação:	Finalístico	**Meta Prioritária:**	Sim
Objetivos de Desenvolvimento Sustentável:			
Metas dos ODS:	ODS - 09.a - Facilitar o desenvolvimento de infraestrutura sustentável e resiliente, por meio de mais apoio financeiro, tecnológico e técnico		
	ODS - 11.2 - Melhorar a segurança viária e o acesso à cidade por meio de sistemas de mobilidade urbana sustentáveis, inclusivos, eficientes e justos		
Público-alvo:	População em geral		
Políticas Públicas:	Infraestrutura Transporte E Mobilidade		
Indicadores:	**Orçamentário**	4754 - PERCENTUAL DE AVANÇO FÍSICO DA CONCLUSÃO DA RETIRADA DE PENDÊNCIAS DA LINHA 5-LILÁS	
	Qualitativo	5113 - PERCENTUAL DE EVOLUÇÃO FÍSICA DA LINHA 5-LILÁS IMPLANTADA SEM PENDÊNCIAS	
Ações:	1483 - LINHA 5-LILÁS		

Indicadores do Produto	Fonte	Linha de Base		Metas Anuais do Produto				Meta Final PPA	
		Ano	Valor	2024	2025	2026	2027	Valor	Regra
PERCENTUAL DE AVANÇO FÍSICO DA CONCLUSÃO DA RETIRADA DE PENDÊNCIAS DA LINHA 5-LILÁS (%)	Sistema de Acompanhamento e Controle da Implantação do Empreendimento do Metrô			0,12	0,01	0	0	0,13	Soma
PERCENTUAL DE EVOLUÇÃO FÍSICA DA LINHA 5-LILÁS IMPLANTADA SEM PENDÊNCIAS (%)	Metrô			99,99	100	100	100	100	Último Valor

Plano PluriAnual

2024 - 2027

Programa: **3708 - EXPANSÃO, MODERNIZAÇÃO E OPERAÇÃO DO TRANSPORTE METROVIÁRIO-PITU EM MARCHA**

Produto: **2283 - LINHA 1-AZUL EM OPERAÇÃO MODERNIZADA**

Descrição do Produto:	IMPLANTAÇÃO DE OBRAS, SISTEMAS E AÇÕES DE MODERNIZAÇÃO NAS ESTAÇÕES, VIAS, PÁTIOS DA LINHA 1-AZUL DA REDE METROVIÁRIA		
Classificação:	Finalístico	**Meta Prioritária:**	Não
Objetivos de Desenvolvimento Sustentável:			
Metas dos ODS:	ODS - 09.a - Facilitar o desenvolvimento de infraestrutura sustentável e resiliente, por meio de mais apoio financeiro, tecnológico e técnico		
	ODS - 11.2 - Melhorar a segurança viária e o acesso à cidade por meio de sistemas de mobilidade urbana sustentáveis, inclusivos, eficientes e justos		
Público-alvo:	População em geral		
Políticas Públicas:	Infraestrutura Transporte E Mobilidade		
Indicadores:	**Orçamentário**	5091 - PERCENTUAL DE AVANÇO FÍSICO DE MODERNIZAÇÃO E RECAPACITAÇÃO DA LINHA 1 - AZUL	
	Qualitativo	5099 - INDICE DE AVALIAÇÃO GERAL DOS SERVIÇOS DA LINHA 1-AZUL	
Ações:	2131 - LINHA 1-AZUL: RECAPACITAÇÃO E MODERNIZAÇÃO		

Indicadores do Produto	Fonte	Linha de Base		Metas Anuais do Produto				Meta Final PPA	
		Ano	Valor	2024	2025	2026	2027	Valor	Regra
PERCENTUAL DE AVANÇO FÍSICO DE MODERNIZAÇÃO E RECAPACITAÇÃO DA LINHA 1 - AZUL (%)	Metrô			24	45	18	13	100	Soma
INDICE DE AVALIAÇÃO GERAL DOS SERVIÇOS DA LINHA 1-AZUL (%)	Metrô			74	74	75	75	75	Último Valor

Plano PluriAnual

2024 - 2027

Programa: **3708 - EXPANSÃO, MODERNIZAÇÃO E OPERAÇÃO DO TRANSPORTE METROVIÁRIO-PITU EM MARCHA**

Produto: **2292 - LINHA 2-VERDE EM OPERAÇAO MODERNIZADA**

Descrição do Produto:	IMPLANTAÇÃO DE OBRAS, SISTEMAS E AÇÕES DE MODERNIZAÇÃO NAS ESTAÇÕES, VIAS, PÁTIOS DA LINHA 2-VERDE DA REDE METROVIÁRIA		
Classificação:	Finalístico	**Meta Prioritária:**	Não
Objetivos de Desenvolvimento Sustentável:			
Metas dos ODS:	ODS - 09.a - Facilitar o desenvolvimento de infraestrutura sustentável e resiliente, por meio de mais apoio financeiro, tecnológico e técnico		
	ODS - 11.2 - Melhorar a segurança viária e o acesso à cidade por meio de sistemas de mobilidade urbana sustentáveis, inclusivos, eficientes e justos		
Público-alvo:	População em geral		
Políticas Públicas:	Infraestrutura Transporte E Mobilidade		
Indicadores:	**Orçamentário**	5125 - PERCENTUAL DE AVANÇO FÍSICO DA MODERNIZAÇÃO E RECAPACITAÇÃO DA LINHA 2- VERDE EM OPERAÇÃO	
	Qualitativo	5127 - INDICE DE AVALIAÇÃO GERAL DOS SERVIÇOS DA LINHA 2- VERDE	
Ações:	2132 - LINHA 2-VERDE: RECAPACITAÇÃO E MODERNIZAÇÃO		

Indicadores do Produto	Fonte	Linha de Base		Metas Anuais do Produto				Meta Final PPA	
		Ano	Valor	2024	2025	2026	2027	Valor	Regra
PERCENTUAL DE AVANÇO FÍSICO DA MODERNIZAÇÃO E RECAPACITAÇÃO DA LINHA 2-VERDE EM OPERAÇÃO (%)	Metrô			29	33	22	16	100	Soma
INDICE DE AVALIAÇÃO GERAL DOS SERVIÇOS DA LINHA 2-VERDE (%)	Metrô			77	77	78	78	78	Último Valor

Plano PluriAnual

2024 - 2027

Programa: **3708 - EXPANSÃO, MODERNIZAÇÃO E OPERAÇÃO DO TRANSPORTE METROVIÁRIO-PITU EM MARCHA**

Produto: **2293 - LINHA 3-VERMELHA EM OPERAÇÃO MODERNIZADA**

Descrição do Produto:	IMPLANTAÇÃO DE OBRAS, SISTEMAS E AÇÕES DE MODERNIZAÇÃO NAS ESTAÇÕES, VIAS, PÁTIOS DA LINHA 3-VERMELHA DA REDE METROVIÁRIA		
Classificação:	Finalístico	**Meta Prioritária:**	Não
Objetivos de Desenvolvimento Sustentável:			
Metas dos ODS:	ODS - 09.a - Facilitar o desenvolvimento de infraestrutura sustentável e resiliente, por meio de mais apoio financeiro, tecnológico e técnico		
	ODS - 11.2 - Melhorar a segurança viária e o acesso à cidade por meio de sistemas de mobilidade urbana sustentáveis, inclusivos, eficientes e justos		
Público-alvo:	População em geral		
	População metropolitana e urbana		
Políticas Públicas:	Infraestrutura		
	Transporte E Mobilidade		
Indicadores:	**Orçamentário**	5128 - PERCENTUAL DE AVANÇO FÍSICO DA MODERNIZAÇÃO E RECAPACITAÇÃO DA LINHA 3 - VERMELHA EM OPERAÇÃO	
	Qualitativo	5130 - INDICE DE AVALIAÇÃO GERAL DOS SERVIÇOS DA LINHA 3 - VERMELHA	
Ações:	2133 - LINHA 3-VERMELHA: RECAPACITAÇÃO E MODERNIZAÇÃO		

Indicadores do Produto	Fonte	Linha de Base		Metas Anuais do Produto				Meta Final PPA	
		Ano	Valor	2024	2025	2026	2027	Valor	Regra
PERCENTUAL DE AVANÇO FÍSICO DA MODERNIZAÇÃO E RECAPACITAÇÃO DA LINHA 3 - VERMELHA EM OPERAÇÃO (%)	Metrô			17	31	24	28	100	Soma
INDICE DE AVALIAÇÃO GERAL DOS SERVIÇOS DA LINHA 3 - VERMELHA (%)	Metrô			64	64	65	65	65	Último Valor

Plano PluriAnual

2024 - 2027

Programa: **3708 - EXPANSÃO, MODERNIZAÇÃO E OPERAÇÃO DO TRANSPORTE METROVIÁRIO-PITU EM MARCHA**

Produto: **2294 - TRANSPORTE DE PASSAGEIRO NAS LINHAS SOB GESTÃO DO METRÔ**

Descrição do Produto:	LINHAS SOB GESTÃO DO METRÔ RECAPACITADAS E MODERNIZADAS, COM MAIOR DESEMPENHO, EFICIÊNCIA E SEGURANÇA OPERACIONAL, PARA TRANSPORTAR PASSAGEIROS COM MAIOR SEGURANÇA, RAPIDEZ E COM NÍVEL DE CONFORTO ADEQUADO.		
Classificação:	Finalístico	**Meta Prioritária:**	Não
Objetivos de Desenvolvimento Sustentável:			
Metas dos ODS:	ODS - 09.a - Facilitar o desenvolvimento de infraestrutura sustentável e resiliente, por meio de mais apoio financeiro, tecnológico e técnico		
	ODS - 11.2 - Melhorar a segurança viária e o acesso à cidade por meio de sistemas de mobilidade urbana sustentáveis, inclusivos, eficientes e justos		
Público-alvo:	População em geral		
Políticas Públicas:	Infraestrutura Transporte E Mobilidade		
Indicadores:	**Orçamentário**	5132 - PERCENTUAL DE AVANÇO FÍSICO DOS PROJETOS DE MODERNIZAÇÃO E RECAPACITAÇÃO DA REDE OPERACIONAL	
	Qualitativo	5134 - NÚMERO DE LUGARES OFERTADOS NA HORA PICO NA LINHA DE MAIOR CARREGAMENTO	
Ações:	6568 - OPERAÇÃO DAS LINHAS METROVIÁRIAS		

Indicadores do Produto	Fonte	Linha de Base		Metas Anuais do Produto				Meta Final PPA	
		Ano	Valor	2024	2025	2026	2027	Valor	Regra
PERCENTUAL DE AVANÇO FÍSICO DOS PROJETOS DE MODERNIZAÇÃO E RECAPACITAÇÃO DA REDE OPERACIONAL (%)	Relatório Operacional do Metrô			1	2	1	2	6	Soma
NÚMERO DE LUGARES OFERTADOS NA HORA PICO NA LINHA DE MAIOR CARREGAMENTO (unidade)	Relatório GOP do Metrô			48.400	48.400	50.600	50.600	50.600	Último Valor

Plano PluriAnual

2024 - 2027

Programa: **3708 - EXPANSÃO, MODERNIZAÇÃO E OPERAÇÃO DO TRANSPORTE METROVIÁRIO-PITU EM MARCHA**

Produto: **2295 - LINHAS 1, 2 E 3 MODERNIZADAS COM PORTAS DE PLATAFORMAS**

Descrição do Produto:	SERVIÇOS DE ELABORAÇÃO DE PROJETOS, FABRICAÇÃO E INSTALAÇÃO PARA OPERAÇÃO DE PORTAS DE PLATAFORMA NAS ESTAÇÕES DAS LINHAS 1, 2 E 3 DO METRÔ		
Classificação:	Finalístico	**Meta Prioritária:**	Sim
Objetivos de Desenvolvimento Sustentável:	9 INDÚSTRIA, INOVAÇÃO E INFRAESTRUTURA; 11 CIDADES E COMUNIDADES SUSTENTÁVEIS		
Metas dos ODS:	ODS - 09.a - Facilitar o desenvolvimento de infraestrutura sustentável e resiliente, por meio de mais apoio financeiro, tecnológico e técnico		
	ODS - 11.2 - Melhorar a segurança viária e o acesso à cidade por meio de sistemas de mobilidade urbana sustentáveis, inclusivos, eficientes e justos		
Público-alvo:	População em geral		
Políticas Públicas:	Infraestrutura Transporte E Mobilidade		
Indicadores:	**Orçamentário**	5138 - PERCENTUAL DE AVANÇO FÍSICO DA IMPLANTAÇÃO DAS PORTAS DE PLATAFORMAS NAS LINHA 1, 2 E 3.	
	Qualitativo	5140 - NÚMERO DE ESTAÇÕES COM PORTAS DE PLATAFORMA INSTALADAS E EM OPERAÇÃO	
Ações:	2637 - PORTAS DE PLATAFORMA NAS ESTAÇÕES DAS LINHAS 1, 2 E 3		

Indicadores do Produto	Fonte	Linha de Base		Metas Anuais do Produto				Meta Final PPA	
		Ano	Valor	2024	2025	2026	2027	Valor	Regra
PERCENTUAL DE AVANÇO FÍSICO DA IMPLANTAÇÃO DAS PORTAS DE PLATAFORMAS NAS LINHA 1, 2 E 3. (%)	Metrô			43	32	0	0	75	Soma
NÚMERO DE ESTAÇÕES COM PORTAS DE PLATAFORMA INSTALADAS E EM OPERAÇÃO (unidade)	Metrô			15	30	30	30	30	Último Valor

Plano PluriAnual

2024 - 2027

Programa: **3708 - EXPANSÃO, MODERNIZAÇÃO E OPERAÇÃO DO TRANSPORTE METROVIÁRIO-PITU EM MARCHA**

Produto: **2302 - OBRAS E SISTEMAS DA EXPANSÃO DA LINHA 2-VERDE IMPLANTADOS**

Descrição do Produto:	ELABORAÇÃO DE PROJETOS, OBRAS, DESAPROPRIAÇÕES E SISTEMAS PARA IMPLANTAÇÃO DOS EMPREENDIMENTOS DE EXPANSÃO DA LINHA 2-VERDE.		
Classificação:	Finalístico	**Meta Prioritária:**	Sim
Objetivos de Desenvolvimento Sustentável:	9 INDÚSTRIA, INOVAÇÃO E INFRAESTRUTURA; 11 CIDADES E COMUNIDADES SUSTENTÁVEIS		
Metas dos ODS:	ODS - 09.a - Facilitar o desenvolvimento de infraestrutura sustentável e resiliente, por meio de mais apoio financeiro, tecnológico e técnico		
	ODS - 11.2 - Melhorar a segurança viária e o acesso à cidade por meio de sistemas de mobilidade urbana sustentáveis, inclusivos, eficientes e justos		
Público-alvo:	População em geral		
Políticas Públicas:	Infraestrutura Transporte E Mobilidade		
Indicadores:	**Orçamentário**	5144 - PERCENTUAL DE AVANÇO FÍSICO DOS EMPREENDIMENTOS DE EXPANSÃO DA LINHA-2 VERDE NO PERÍODO	
	Qualitativo	5145 - NÚMERO DE ESTAÇÕES NOVAS IMPLANTADAS / CONCLUÍDAS PARA EXPANSÃO DA LINHA 2-VERDE NO PERÍODO	
Ações:	2288 - EXTENSÃO DA LINHA 2-VERDE		

Indicadores do Produto	Fonte	Linha de Base		Metas Anuais do Produto				Meta Final PPA	
		Ano	Valor	2024	2025	2026	2027	Valor	Regra
PERCENTUAL DE AVANÇO FÍSICO DOS EMPREENDIMENTOS DE EXPANSÃO DA LINHA-2 VERDE NO PERÍODO (%)	Metrô			16,09	14,81	14,11	13,16	58,17	Soma
NÚMERO DE ESTAÇÕES NOVAS IMPLANTADAS / CONCLUÍDAS PARA EXPANSÃO DA LINHA 2-VERDE NO PERÍODO (unidade)	Metrô			0	0	4	8	8	Último Valor

Plano PluriAnual

2024 - 2027

Programa: **3708 - EXPANSÃO, MODERNIZAÇÃO E OPERAÇÃO DO TRANSPORTE METROVIÁRIO-PITU EM MARCHA**

Produto: **2303 - LINHA 4 AMARELA IMPLANTADA, INCLUINDO TÚNEL DE CONEXÃO COMPLEMENTAR**

Descrição do Produto:	OBRAS DAS VIAS E ESTAÇÕES E INSTALAÇÃO DOS SISTEMAS, OBJETIVANDO A RETIRADA DE PENDENCIAS E COMPLEMENTAÇÃO DOS SISTEMAS DA LINHA 4-AMARELA EM OPERAÇÃO, E IMPLANTAÇÃO DO TÚNEL DE CONEXÃO COMPLEMENTAR ENTRE LINHA 4-AMARELA E LINHA 2-VERDE		
Classificação:	Finalístico	**Meta Prioritária:**	Sim
Objetivos de Desenvolvimento Sustentável:	9 INDÚSTRIA, INOVAÇÃO E INFRAESTRUTURA; 11 CIDADES E COMUNIDADES SUSTENTÁVEIS		
Metas dos ODS:	ODS - 09.a - Facilitar o desenvolvimento de infraestrutura sustentável e resiliente, por meio de mais apoio financeiro, tecnológico e técnico		
	ODS - 11.2 - Melhorar a segurança viária e o acesso à cidade por meio de sistemas de mobilidade urbana sustentáveis, inclusivos, eficientes e justos		
Público-alvo:	População em geral		
Políticas Públicas:	Infraestrutura Transporte E Mobilidade		
Indicadores:	**Orçamentário**	5148 - PERCENTUAL DE AVANÇO FÍSICO DA RETIRADA DE PENDÊNCIAS DA LINHA 4-AMARELA	
	Qualitativo	5150 - PERCENTUAL DE EVOLUÇÃO FÍSICA DA IMPLANTAÇÃO DO TÚNEL DE CONEXÃO COMPLEMENTAR ENTRE AS LINHAS 4 E 2	
Ações:	2134 - LINHA 4-AMARELA: VILA SÔNIA-LUZ (FASE II)		

Indicadores do Produto	Fonte	Linha de Base		Metas Anuais do Produto				Meta Final PPA	
		Ano	Valor	2024	2025	2026	2027	Valor	Regra
PERCENTUAL DE AVANÇO FÍSICO DA RETIRADA DE PENDÊNCIAS DA LINHA 4-AMARELA (%)	Metrô			2,61	0,27	0	0	2,88	Soma
PERCENTUAL DE EVOLUÇÃO FÍSICA DA IMPLANTAÇÃO DO TÚNEL DE CONEXÃO COMPLEMENTAR ENTRE AS LINHAS 4 E 2 (%)	Metrô			94,52	100	100	100	100	Último Valor

Plano PluriAnual

2024 - 2027

Programa: **3708 - EXPANSÃO, MODERNIZAÇÃO E OPERAÇÃO DO TRANSPORTE METROVIÁRIO-PITU EM MARCHA**

Produto: **2304 - OBRAS E SISTEMAS DA LINHA 15 PRATA IMPLANTADOS**

Descrição do Produto:	OBRAS DAS VIAS E ESTAÇÕES E INSTALAÇÃO DOS SISTEMAS DA LINHA 15 PRATA, OBJETIVANDO A INAUGURAÇÃO E OPERAÇÃO DE LINHA METROVIÁRIA		
Classificação:	Finalístico	**Meta Prioritária:**	Sim
Objetivos de Desenvolvimento Sustentável:	9 INDÚSTRIA, INOVAÇÃO E INFRAESTRUTURA; 11 CIDADES E COMUNIDADES SUSTENTÁVEIS		
Metas dos ODS:	ODS - 09.a - Facilitar o desenvolvimento de infraestrutura sustentável e resiliente, por meio de mais apoio financeiro, tecnológico e técnico		
	ODS - 11.2 - Melhorar a segurança viária e o acesso à cidade por meio de sistemas de mobilidade urbana sustentáveis, inclusivos, eficientes e justos		
Público-alvo:	População em geral		
Políticas Públicas:	Infraestrutura Transporte E Mobilidade		
Indicadores:	**Orçamentário**	5153 - PERCENTUAL DE AVANÇO FÍSICO DOS EMPREENDIMENTOS DA LINHA 15-PRATA	
	Qualitativo	5156 - NÚMERO DE ESTAÇÕES IMPLANTADAS / CONCLUÍDAS DA LINHA 15-PRATA	
Ações:	2289 - LINHA 15-PRATA: IPIRANGA - HOSP. CIDADE TIRADENTES		

Indicadores do Produto	Fonte	Linha de Base		Metas Anuais do Produto				Meta Final PPA	
		Ano	Valor	2024	2025	2026	2027	Valor	Regra
PERCENTUAL DE AVANÇO FÍSICO DOS EMPREENDIMENTOS DA LINHA 15-PRATA (%)	Metrô			5,44	8,51	2,64	3,12	19,71	Soma
NÚMERO DE ESTAÇÕES IMPLANTADAS / CONCLUÍDAS DA LINHA 15-PRATA (unidade)	Metrô			0	0	1	2	2	Último Valor

Plano PluriAnual

2024 - 2027

Programa: **3708 - EXPANSÃO, MODERNIZAÇÃO E OPERAÇÃO DO TRANSPORTE METROVIÁRIO-PITU EM MARCHA**

Produto: **2305 - OBRAS E SISTEMAS DA LINHA 17 OURO IMPLANTADOS**

Descrição do Produto:	OBRAS DAS VIAS E ESTAÇÕES E INSTALAÇÃO DOS SISTEMAS DA LINHA 17 OURO, OBJETIVANDO A INAUGURAÇÃO E OPERAÇÃO DE LINHA METROVIÁRIA		
Classificação:	Finalístico	**Meta Prioritária:**	Sim
Objetivos de Desenvolvimento Sustentável:	9 INDÚSTRIA, INOVAÇÃO E INFRAESTRUTURA; 11 CIDADES E COMUNIDADES SUSTENTÁVEIS		
Metas dos ODS:	ODS - 09.a - Facilitar o desenvolvimento de infraestrutura sustentável e resiliente, por meio de mais apoio financeiro, tecnológico e técnico		
	ODS - 11.2 - Melhorar a segurança viária e o acesso à cidade por meio de sistemas de mobilidade urbana sustentáveis, inclusivos, eficientes e justos		
Público-alvo:	População em geral		
Políticas Públicas:	Infraestrutura Transporte E Mobilidade		
Indicadores:	**Orçamentário**	5160 - PERCENTUAL DE AVANÇO FÍSICO DOS EMPREENDIMENTOS DA LINHA 17-OURO	
	Qualitativo	5161 - NÚMERO DE ESTAÇÕES IMPLANTADAS E CONCLUÍDAS NA LINHA 17-OURO	
Ações:	2282 - LINHA 17-OURO: JABAQUARA - SÃO PAULO-MORUMBI		

Indicadores do Produto	Fonte	Linha de Base		Metas Anuais do Produto				Meta Final PPA	
		Ano	Valor	2024	2025	2026	2027	Valor	Regra
PERCENTUAL DE AVANÇO FÍSICO DOS EMPREENDIMENTOS DA LINHA 17-OURO (%)	Metrô			10,96	5,78	0,81	1,19	18,74	Soma
NÚMERO DE ESTAÇÕES IMPLANTADAS E CONCLUÍDAS NA LINHA 17-OURO (unidade)	Metrô			0	8	8	8	8	Último Valor

Plano PluriAnual

2024 - 2027

Programa: **3708 - EXPANSÃO, MODERNIZAÇÃO E OPERAÇÃO DO TRANSPORTE METROVIÁRIO-PITU EM MARCHA**

Produto: **2307 - ESTUDOS E PROJETOS PARA EXPANSÃO DA REDE METROVIÁRIA,**

Descrição do Produto:	ELABORAÇÃO DE PESQUISAS, ESTUDOS, PROJETOS E SERVIÇOS PRELIMINARES PARA SUBSIDIAR AS ETAPAS SUBSEQUENTES DE IMPLANTAÇÃO DOS EMPREENDIMENTOS		
Classificação:	Finalístico	**Meta Prioritária:**	Não
Objetivos de Desenvolvimento Sustentável:			
Metas dos ODS:	ODS - 16.6 - Desenvolver instituições eficazes, responsáveis e transparentes		
Público-alvo:	População em geral		
Políticas Públicas:	Infraestrutura Transporte E Mobilidade		
Indicadores:	**Orçamentário**	5170 - PERCENTUAL DE PROJETOS E ESTUDOS ELABORADOS NO PERÍODO, EM RELAÇÃO AO ESCOPO COMPLETO PREVISTO.	
	Qualitativo	5174 - NÚMERO DE DIRETRIZES DE PROJETOS E ANTEPROJETOS DE ENGENHARIA E PESQUISAS	
Ações:	1491 - ELABORAÇÃO DE PROJETOS PARA EXPANSÃO DA REDE METROVIÁRIA		

Indicadores do Produto	Fonte	Linha de Base		Metas Anuais do Produto				Meta Final PPA	
		Ano	Valor	2024	2025	2026	2027	Valor	Regra
PERCENTUAL DE PROJETOS E ESTUDOS ELABORADOS NO PERÍODO, EM RELAÇÃO AO ESCOPO COMPLETO PREVISTO. (%)	Metrô			14	23	24	39	100	Soma
NÚMERO DE DIRETRIZES DE PROJETOS E ANTEPROJETOS DE ENGENHARIA E PESQUISAS (unidade)	Metrô			2	4	4	4	4	Último Valor

Plano PluriAnual

2024 - 2027

Programa: **3708 - EXPANSÃO, MODERNIZAÇÃO E OPERAÇÃO DO TRANSPORTE METROVIÁRIO-PITU EM MARCHA**

Produto: **2308 - TRANSPORTE GRATUITO AOS PASSAGEIROS IDOSOS E OUTROS**

Descrição do Produto:	TRANSPORTE GRATUITO DE PASSAGEIROS NO SISTEMA METROVIÁRIO CONTEMPLADOS PELA LEGISLAÇÃO, COM O RESSARCIMENTO DE SEUS CUSTOS		
Classificação:	Finalístico	**Meta Prioritária:**	Não
Objetivos de Desenvolvimento Sustentável:			
Metas dos ODS:	ODS - 10.4 - Reduzir desigualdades por meio de políticas fiscal, tributária, salarial e de proteção social		
	ODS - 11.2 - Melhorar a segurança viária e o acesso à cidade por meio de sistemas de mobilidade urbana sustentáveis, inclusivos, eficientes e justos		
Público-alvo:	Idosos		
	População em geral		
	População metropolitana e urbana		
Políticas Públicas:	Transporte E Mobilidade		
Indicadores:	**Orçamentário**	5178 - NÚMERO DE PASSAGEIROS IDOSOS TRANSPORTADOS GRATUITAMENTE POR ANO	
	Qualitativo	5185 - PERCENTUAL DE PASSAGEIROS IDOSOS E OUTROS TRANSPORTADOS GRATUITAMENTE	
Ações:	9025 - LINHAS METROVIÁRIAS - RESSARCIMENTO DE GRATUIDADES AOS PASSAGEIROS		

Indicadores do Produto	Fonte	Linha de Base		Metas Anuais do Produto				Meta Final PPA	
		Ano	Valor	2024	2025	2026	2027	Valor	Regra
NÚMERO DE PASSAGEIROS IDOSOS TRANSPORTADOS GRATUITAMENTE POR ANO (unidade)	Metrô			94.572.000	94.572.000	94.572.000	94.572.000	94.572.000	Último Valor
PERCENTUAL DE PASSAGEIROS IDOSOS E OUTROS TRANSPORTADOS GRATUITAMENTE (%)	Metrô			9,99	9,99	9,99	9,99	9,99	Último Valor

Plano PluriAnual

2024 - 2027

Programa: **3708 - EXPANSÃO, MODERNIZAÇÃO E OPERAÇÃO DO TRANSPORTE METROVIÁRIO-PITU EM MARCHA**

Produto: **2357 - TRANSPORTE SUBSIDIADO AOS PASSAGEIROS ESTUDANTES**

Descrição do Produto:	TRANSPORTE SUBSIDIADO DE PASSAGEIROS ESTUDANTES NA REDE METROVIÁRIA		
Classificação:	Finalístico	**Meta Prioritária:**	Não
Objetivos de Desenvolvimento Sustentável:			
Metas dos ODS:	ODS - 10.4 - Reduzir desigualdades por meio de políticas fiscal, tributária, salarial e de proteção social		
	ODS - 11.2 - Melhorar a segurança viária e o acesso à cidade por meio de sistemas de mobilidade urbana sustentáveis, inclusivos, eficientes e justos		
Público-alvo:	Estudantes		
	População em geral		
	População metropolitana e urbana		
Políticas Públicas:	Transporte E Mobilidade		
Indicadores:	**Orçamentário**	5188 - NÚMERO DE PASSAGEIROS ESTUDANTES COM TRANSPORTE SUBSIDIADO POR ANO	
	Qualitativo	5192 - PERCENTUAL DE PASSAGEIROS ESTUDANTES COM TRANSPORTE SUBSIDIADO	
Ações:	9026 - LINHAS METROVIÁRIAS - RESSARCIMENTO DE SUBSÍDIO AOS PASSAGEIROS ESTUDANTES		

Indicadores do Produto	Fonte	Linha de Base		Metas Anuais do Produto				Meta Final PPA	
		Ano	Valor	2024	2025	2026	2027	Valor	Regra
NÚMERO DE PASSAGEIROS ESTUDANTES COM TRANSPORTE SUBSIDIADO POR ANO (unidade)	Metrô			64.224.000	64.224.000	64.224.000	64.224.000	64.224.000	Último Valor
PERCENTUAL DE PASSAGEIROS ESTUDANTES COM TRANSPORTE SUBSIDIADO (%)	Metrô			6,78	6,78	6,78	6,78	6,78	Último Valor

Plano PluriAnual

2024 - 2027

Programa: **3708 - EXPANSÃO, MODERNIZAÇÃO E OPERAÇÃO DO TRANSPORTE METROVIÁRIO-PITU EM MARCHA**

Produto: **2641 - INOVAÇÃO PARA MELHORIA DO ATENDIMENTO AOS PASSAGEIROS DO SISTEMA METROVIÁRIO**

Descrição do Produto:	ESTUDOS, PROJETOS E PESQUISAS VOLTADOS PARA INOVAÇÃO, POSSIBILITANDO BENEFÍCIOS AOS CIDADÃOS, REDUÇÃO DE CUSTOS E FORTALECIMENTO DA COMPETITIVIDADE EM RELAÇÃO A OUTROS MODOS DE TRANSPORTE.		
Classificação:	Finalístico	**Meta Prioritária:**	Não
Objetivos de Desenvolvimento Sustentável:	11 CIDADES E COMUNIDADES SUSTENTÁVEIS		
Metas dos ODS:	ODS - 11.2 - Melhorar a segurança viária e o acesso à cidade por meio de sistemas de mobilidade urbana sustentáveis, inclusivos, eficientes e justos		
Público-alvo:	População em geral		
Políticas Públicas:	Infraestrutura Transporte E Mobilidade		
Indicadores:	**Orçamentário**	5797 - PERCENTUAL DE AVANÇO FÍSICO DOS PROJETOS DE INOVAÇÃO	
	Qualitativo	5798 - NÚMERO DE ESTUDOS E PROJETOS ENTREGUES	
Ações:	2722 - ESTUDOS, PROJETOS E PESQUISAS VOLTADOS PARA INOVAÇÃO		

Indicadores do Produto	Fonte	Linha de Base		Metas Anuais do Produto				Meta Final PPA	
		Ano	Valor	2024	2025	2026	2027	Valor	Regra
PERCENTUAL DE AVANÇO FÍSICO DOS PROJETOS DE INOVAÇÃO (%)	Metrô			43	28	28	1	100	Soma
NÚMERO DE ESTUDOS E PROJETOS ENTREGUES (unidade)	Metrô			1	2	7	0	10	Soma

Plano PluriAnual

2024 - 2027

Programa: **3709 - RENOVAÇÃO DO COMPLEXO TURÍSTICO DA EFCJ**

Órgão: 37000 - SECRETARIA DOS TRANSPORTES METROPOLITANOS

Objetivos Estratégicos do Governo:	**OE - 05 - INFRAESTRUTURA E MOBILIDADE URBANA EXPANDIDAS, PARA MELHORIA DA VIDA DOS CIDADÃOS E PARA UM AMBIENTE DE NEGÓCIOS FAVORÁVEL À ATRAÇÃO DE INVESTIMENTOS**				
	OE - 10 - TURISMO, ESPORTE, CULTURA E ECONOMIA CRIATIVA ALIADOS AO DESENVOLVIMENTO E VOLTADOS PARA O FUTURO				
Diagnóstico do Programa:	INTEGRANTE DO ROTEIRO TURÍSTICO DA REGIÃO METROPOLITANA DO VALE DO PARAÍBA ESERRA DA MANTIQUEIRA, A ESTRADA DE FERRO CAMPOS DO JORDÃO BUSCA SUA REESTRUTURAÇÃO, MODERNIZAÇÃO E RETOMADA DA OPERAÇÃO DOS SERVIÇOS PARCIALMENTE SUSPENSOS EM VIRTUDE DOS FURTOS DE CABOS DE ENERGIA OCORRIDOS NOS ÚLTIMOS ANOS. AS OBRAS NA VIA PERMANENTE E A RECOMPOSIÇÃO DA REDE AÉREA DE ENERGIA SERÃO ESSENCIAIS PARA ATENDE				
Objetivo do Programa:	RESTABELECER O SERVIÇO ATUALMENTE SUSPENSO, COM INVESTIMENTOS NA VIA PERMANENTE E NA RECOMPOSIÇÃO DA REDE AÉREA DE ENERGIA E AMPLIAR O SERVIÇO TURÍSTICO, BUSCANDO NOVOS ATRATIVOS E FOMENTANDO O TURISMO REGIONAL				
Abrangência Espacial:	Regiões	**Tipo de Programa:**	Setorial	**Classificação:**	Finalístico
Objetivos de Desenvolvimento Sustentável:					
Metas dos ODS:	ODS - 09.1 - Desenvolver infraestrutura de qualidade, sustentável e resiliente para apoiar o desenvolvimento econômico e o bem-estar humano, com acesso equitativo e acessível				
	ODS - 11.4 - Proteger e salvaguardar o patrimônio cultural e natural				
	ODS - 11.6 - Reduzir o impacto ambiental negativo das cidades na qualidade do ar e na gestão dos resíduos sólidos				
Público-alvo:	População em geral				
	População metropolitana e urbana				
Políticas Públicas:	Infraestrutura Turismo, Desporto E Lazer				
Indicadores:	5460 - TAXA DE OCUPAÇÃO DO TRANSPORTE TURÍSTICO				
	5475 - NÚMERO DE VISITANTES ATENDIDOS EM TODOS OS ATRATIVOS DA EFCJ				
Produtos:	2338 - OPERAÇÃO DA ESTRADA DE FERRO CAMPOS DO JORDÃO				
	2339 - MODERNIZAÇÃO E RECUPERAÇÃO DA EFCJ				

Indicadores de Resultado do Programa	Fonte	Linha de Base		Metas Anuais do Programa				Meta Final PPA	
		Ano	Valor	2024	2025	2026	2027	Valor	Regra
TAXA DE OCUPAÇÃO DO TRANSPORTE TURÍSTICO (%)	Diretoria de Operações da EFCJ			30	32	33	35	35	Último Valor
NÚMERO DE VISITANTES ATENDIDOS EM TODOS OS ATRATIVOS DA EFCJ (unidade)	Diretoria de Operações da EFCJ			140.000	150.000	150.000	200.000	640.000	Soma

INDICADOR REGIONALIZADO: NÚMERO DE VISITANTES ATENDIDOS EM TODOS OS ATRATIVOS DA EFCJ (unidade)

Região	Município	Metas Anuais do Programa				Meta Final PPA
		2024	2025	2026	2027	Valor
SÃO JOSÉ DOS CAMPOS	CAMPOS DO JORDÃO	140.000	150.000	150.000	170.000	610.000
SÃO JOSÉ DOS CAMPOS	PINDAMONHANGABA	0	0	0	30.000	30.000

Orçamento do Programa	Total PPA
Valor Global (R$)	**126.924.275**
Orçamentárias	126.924.275
Correntes	66.824.275
Capital	60.100.000
Não-Orçamentárias	

Plano PluriAnual

2024 - 2027

Programa: **3709 - RENOVAÇÃO DO COMPLEXO TURÍSTICO DA EFCJ**

PRODUTOS DO PROGRAMA

Produto: **2338 - OPERAÇÃO DA ESTRADA DE FERRO CAMPOS DO JORDÃO**

Descrição do Produto:	O PRODUTO TEM OBJETIVO DE REFLETIR O SERVIÇO PRESTADO PELA EFCJ		
Classificação:	Finalístico	**Meta Prioritária:**	Não
Objetivos de Desenvolvimento Sustentável:	11 CIDADES E COMUNIDADES SUSTENTÁVEIS		
Metas dos ODS:	ODS - 11.4 - Proteger e salvaguardar o patrimônio cultural e natural		
	ODS - 11.6 - Reduzir o impacto ambiental negativo das cidades na qualidade do ar e na gestão dos resíduos sólidos		
Público-alvo:	População em geral		
	População metropolitana e urbana		
Políticas Públicas:	Turismo, Desporto E Lazer		
Indicadores:	**Orçamentário**	5052 - NÚMERO DE BILHETES VENDIDOS	
	Qualitativo	5046 - OFERTA DE LUGARES	
Ações:	5819 - OPERAÇÃO DA ESTRADA DE FERRO CAMPOS DO JORDÃO		

Indicadores do Produto	Fonte	Linha de Base		Metas Anuais do Produto				Meta Final PPA	
		Ano	Valor	2024	2025	2026	2027	Valor	Regra
NÚMERO DE BILHETES VENDIDOS (unidade)	EFCJ			106.940	119.093	119.093	182.885	182.885	Último Valor
OFERTA DE LUGARES (unidade)	EFCJ			173.132	185.924	185.924	345.908	345.908	Último Valor

Plano PluriAnual

2024 - 2027

Programa: **3709 - RENOVAÇÃO DO COMPLEXO TURÍSTICO DA EFCJ**

Produto: **2339 - MODERNIZAÇÃO E RECUPERAÇÃO DA EFCJ**

Descrição do Produto:	O PRODUTO ESTÁ RELACIONADO À ESTRUTURA DA EFCJ PARA A ADEQUADA PRESTAÇÃO DO SERVIÇO		
Classificação:	Finalístico	**Meta Prioritária:**	Não
Objetivos de Desenvolvimento Sustentável:			
Metas dos ODS:	ODS - 09.1 - Desenvolver infraestrutura de qualidade, sustentável e resiliente para apoiar o desenvolvimento econômico e o bem-estar humano, com acesso equitativo e acessível		
	ODS - 11.4 - Proteger e salvaguardar o patrimônio cultural e natural		
	ODS - 11.6 - Reduzir o impacto ambiental negativo das cidades na qualidade do ar e na gestão dos resíduos sólidos		
Público-alvo:	População em geral		
	População metropolitana e urbana		
Políticas Públicas:	Infraestrutura		
	Turismo, Desporto E Lazer		
Indicadores:	**Orçamentário**	5495 - PERCENTUAL DE AVANÇO FÍSICO DE MODERNIZAÇÃO E RECUPERAÇÃO	
	Qualitativo	5049 - NÚMERO DE PROJETOS DE INVESTIMENTO REALIZADOS	
Ações:	2338 - MODERNIZAÇÃO DO COMPLEXO TURÍSTICO EFCJ		

Indicadores do Produto	Fonte	Linha de Base		Metas Anuais do Produto				Meta Final PPA	
		Ano	Valor	2024	2025	2026	2027	Valor	Regra
PERCENTUAL DE AVANÇO FÍSICO DE MODERNIZAÇÃO E RECUPERAÇÃO (%)	Departamento de Planejamento e Projetos, Manutenção e Administração e Finanças EFCJ			25	25	25	25	100	Soma
NÚMERO DE PROJETOS DE INVESTIMENTO REALIZADOS (unidade)	EFCJ			7	5	3	3	18	Soma

Plano PluriAnual

2024 - 2027

Programa: **3815 - GESTÃO DA CUSTÓDIA E REINTEGRAÇÃO SOCIAL DA POP.PENAL, EGRESSOS E SEUS FAMILIARES**

Órgão: 38000 - SECRETARIA DA ADMINISTRAÇÃO PENITENCIÁRIA

Objetivos Estratégicos do Governo:	**OE - 03 - SEGURANÇA PÚBLICA FORTALECIDA E INTEGRADA PARA UMA SOCIEDADE PROTEGIDA E COM MENOR INCIDÊNCIA DE CRIMES**				
Diagnóstico do Programa:	RESSOCIALIZAÇÃO DA POPULAÇÃO PRIVADA DE LIBERDADE É UM DOS DESAFIOS DO ESTADO DE SÃO PAULO, POIS É DEVER DESTA SECRETARIA GARANTIR AS CONDIÇÕES ADEQUADAS NA PRESTAÇÃO DO CUMPRIMENTO DE PENAS, AGREGADO A RESSOCIALIZAÇÃO DO INDIVÍDUO, NA QUAL REQUER MELHORES INICIATIVAS EM VÁRIAS FRENTES DE TRABALHO, TAIS COMO: EDUCAÇÃO, SAÚDE, ASSISTÊNCIA SOCIAL, QUALIFICAÇÃO PROFISSIONAL, TRABALHO E MELHORIA DA GE				
Objetivo do Programa:	GARANTIR A DIGNIDADE DA PESSOA HUMANA DURANTE SUA PERMANÊNCIA NO SISTEMA PENITENCIÁRIO E PROMOVER POLÍTICAS PÚBLICAS EFETIVAS QUE VIABILIZEM A REINTEGRAÇÃO SOCIAL DOS PRESOS, APENADOS E EGRESSOS, CONTRIBUINDO COM A SEGURANÇA DA SOCIEDADE.				
Abrangência Espacial:	Estado	**Tipo de Programa:**	Multisetorial	**Classificação:**	Finalístico
Objetivos de Desenvolvimento Sustentável:	3 SAÚDE E BEM-ESTAR; 4 EDUCAÇÃO DE QUALIDADE; 6 ÁGUA POTÁVEL E SANEAMENTO; 8 TRABALHO DECENTE E CRESCIMENTO ECONÔMICO; 10 REDUÇÃO DAS DESIGUALDADES; 12 CONSUMO E PRODUÇÃO RESPONSÁVEIS; 16 PAZ, JUSTIÇA E INSTITUIÇÕES EFICAZES				
Metas dos ODS:	ODS - 03.3 - Combater as epidemias de AIDS, tuberculose, malária e outras doenças transmissíveis				
	ODS - 03.5 - Prevenir e tratar o abuso de substâncias, incluindo drogas e álcool				
	ODS - 03.8 - Atingir a cobertura universal a serviços de saúde essenciais, medicamentos e vacinas seguros e acessíveis				
	ODS - 04.3 - Assegurar o acesso à educação técnica, profissional e superior de qualidade e acessível				
	ODS - 04.6 - Garantir a alfabetização e o conhecimento básico de matemática de todos os jovens e adultos				
	ODS - 04.7 - Garantir que todos os alunos adquiram conhecimentos e habilidades para promover o desenvolvimento sustentável				
	ODS - 06.4 - Aumentar a eficiência do uso da água doce e reduzir o número de pessoas que sofrem com sua escassez				
	ODS - 08.8 - Proteger os direitos trabalhistas e promover ambientes de trabalho seguros				
	ODS - 10.2 - Promover a inclusão social, econômica e política de todos, sem discriminação				
	ODS - 10.3 - Garantir a igualdade de oportunidades e reduzir as desigualdades de resultados, por meio de leis, políticas e ações				
	ODS - 12.2 - Promover o uso sustentável e eficiente dos recursos naturais				
	ODS - 16.10 - Promover o acesso à informação pública e às liberdades fundamentais				
	ODS - 16.3 - Promover o Estado de Direito e o acesso à justiça para todos				
	ODS - 16.4 - Combater o crime organizado e o tráfico de armas, reduzir seus recursos e recuperar recursos roubados				
	ODS - 16.6 - Desenvolver instituições eficazes, responsáveis e transparentes				
	ODS - 16.9 - Fornecer registro de nascimento e identidade legal para todos				
Público-alvo:	Administração pública estadual e servidores públicos estaduais				
	Apenados				
	População carcerária				
Políticas Públicas:	Capacitação				
	Justiça E Segurança Pública				
Indicadores:	5707 - PERCENTUAL DE RETORNO NAS SÁIDAS TEMPORÁRIAS				
	5708 - TAXA DE RETORNO DE EGRESSOS AO SISTEMA PRISIONAL				
Produtos:	1845 - SERVIÇOS DE CUSTODIA PRESTADOS DE FORMA HUMANA E SEGURA				
	1847 - NOVAS VAGAS DE CUSTÓDIA				
	1848 - SERVIÇOS DE ASSISTÊNCIA À SAUDE EM GERAL				
	1849 - SERVIÇOS ADMINISTRATIVOS				
	1850 - OBRAS DE REFORMAS, MODERNIZAÇÃO E ADEQUAÇÕES PREDIAIS DO SISTEMA PRISIONAL				
	1851 - SISTEMA DE INTELIGÊNCIA E SEGURANÇA DO SISTEMAPRISIONAL				
	1852 - POSTOS DE TRABALHO				
	1853 - CAPACITAÇÃO EDUCACIONAL E QUALIFICAÇÃO PROFISSIONAL				
	1857 - SERVIÇOS DE ASSISTÊNCIA JURIDICA E ADMINISTRATIVA PARA AS PESSOAS PRIVADAS DE LI				
	1862 - REINTEGRAÇÃO SOCIAL E ATENÇÃO INTEGRAL À PESSOA EGRESSA E FAMILIARES				
	1863 - ASSISTENCIA PSICOSSOCIAL PRESTADA ÀS PESSOAS PRIVADAS DE LIBERDADE E FAMILIARES				
	1867 - PENAS ALTERNATIVAS				
	1868 - APERFEIÇOAMENTO E DESENVOLVIMENTO DE COMPETÊNCIAS PROFISSIONAIS DE PESSSOAS PRIV				
	2605 - FORMAÇÃO AO SERVIDOR PARA APOIAR A CUSTÓDIA				

Plano PluriAnual

2024 - 2027

Programa: **3815 - GESTÃO DA CUSTÓDIA E REINTEGRAÇÃO SOCIAL DA POP.PENAL, EGRESSOS E SEUS FAMILIARES**

Indicadores de Resultado do Programa	Fonte	Linha de Base		Metas Anuais do Programa				Meta Final PPA	
		Ano	Valor	2024	2025	2026	2027	Valor	Regra
PERCENTUAL DE RETORNO NAS SÁIDAS TEMPORÁRIAS (%)	Assistência Técnica de Gabinete Secretário	2022	96,22	96,34	97,1	97,33	97,42	97,05	Média
TAXA DE RETORNO DE EGRESSOS AO SISTEMA PRISIONAL (%)	Departamento de Tecnologia da Informação			18,7	17,5	16,3	15	16,88	Média

Orçamento do Programa	Total PPA
Valor Global (R$)	**23.599.124.981**
Orçamentárias	23.599.124.981
Correntes	23.178.859.981
Capital	420.265.000
Não-Orçamentárias	

PRODUTOS DO PROGRAMA

Produto: **1845 - SERVIÇOS DE CUSTODIA PRESTADOS DE FORMA HUMANA E SEGURA**

Descrição do Produto:	GERENCIAMENTO DOS SERVIÇOS DE SEGURANÇA E DISCIPLINA, FISCALIZAÇÃO DA EXECUÇÃO E DO DESEMPENHO DAS ATIVIDADES COTIDIANAS DO SISTEMA PRISIONAL, ASSISTÊNCIAS PREVISTAS NA LEI FEDERAL Nº 7.210/84, DESPESAS COM LOCOMOÇÃO, OBRIGAÇÕES TRIBUTÁRIAS/CONTRIBUTIVAS, BEM COMO AQUELAS QUE CONCORRAM DIRETAMENTE NA CUSTÓDIA.		
Classificação:	Finalístico	**Meta Prioritária:**	Não
Objetivos de Desenvolvimento Sustentável:	16 PAZ, JUSTIÇA E INSTITUIÇÕES EFICAZES		
Metas dos ODS:	ODS - 16.10 - Promover o acesso à informação pública e às liberdades fundamentais		
	ODS - 16.3 - Promover o Estado de Direito e o acesso à justiça para todos		
	ODS - 16.6 - Desenvolver instituições eficazes, responsáveis e transparentes		
Público-alvo:	Administração pública estadual e servidores públicos estaduais		
	População carcerária		
Políticas Públicas:	Justiça E Segurança Pública		
Indicadores:	**Orçamentário**	5709 - NÚMERO MÉDIO DE POPULAÇÃO PRIVADA DE LIBERDADE	
	Qualitativo	4167 - TAXA DE OCUPAÇÃO PRISIONAL	
Ações:	6139 - SERVIÇOS DE ATENÇÃO À CUSTÓDIA DAS PESSOAS PRIVADAS DE LIBERDADE		

Indicadores do Produto	Fonte	Linha de Base		Metas Anuais do Produto				Meta Final PPA	
		Ano	Valor	2024	2025	2026	2027	Valor	Regra
NÚMERO MÉDIO DE POPULAÇÃO PRIVADA DE LIBERDADE (unidade)	Departamento de Controle e Execução Penal	2022	195.194	196.800	197.600	198.400	199.200	198.000	Média
TAXA DE OCUPAÇÃO PRISIONAL (%)	Departamento de Controle e Execução Penal e Assistência Técnica de Gabinete	2023	128	127	127	126	125	125	Último Valor

Plano PluriAnual

2024 - 2027

Programa: **3815 - GESTÃO DA CUSTÓDIA E REINTEGRAÇÃO SOCIAL DA POP.PENAL, EGRESSOS E SEUS FAMILIARES**

Produto: **1847 - NOVAS VAGAS DE CUSTÓDIA**

Descrição do Produto:	GERAÇÃO DE VAGAS DE CUSTÓDIA PARA OS REGIMES FECHADO E SEMI ABERTO		
Classificação:	Melhoria de Gestão	**Meta Prioritária:**	Sim
Objetivos de Desenvolvimento Sustentável:	16 PAZ, JUSTIÇA E INSTITUIÇÕES EFICAZES		
Metas dos ODS:	ODS - 16.6 - Desenvolver instituições eficazes, responsáveis e transparentes		
Público-alvo:	População carcerária		
Políticas Públicas:	Justiça E Segurança Pública		
Indicadores:	**Orçamentário**	4168 - NÚMERO DE VAGAS CRIADAS	
	Qualitativo	4169 - PERCENTUAL DE AVANÇO FÍSICO DAS OBRAS DE CONSTRUÇÃO DE NOVAS UNIDADES	
Ações:	2470 - EXPANSÃO DA INFRAESTRUTURA DE APOIO A CUSTÓDIA E A REINTEGRAÇÃO		

Indicadores do Produto	Fonte	Linha de Base		Metas Anuais do Produto				Meta Final PPA	
		Ano	Valor	2024	2025	2026	2027	Valor	Regra
NÚMERO DE VAGAS CRIADAS (unidade)	Departamento de Engenharia			823	0	0	0	823	Soma
PERCENTUAL DE AVANÇO FÍSICO DAS OBRAS DE CONSTRUÇÃO DE NOVAS UNIDADES (%)	Departamento de Engenharia			100	0	0	0	100	Soma

Plano PluriAnual

2024 - 2027

Programa: **3815 - GESTÃO DA CUSTÓDIA E REINTEGRAÇÃO SOCIAL DA POP.PENAL, EGRESSOS E SEUS FAMILIARES**

Produto: **1848 - SERVIÇOS DE ASSISTÊNCIA À SAUDE EM GERAL**

Descrição do Produto:	DISPONIBILIZAÇÃO DE SERVIÇOS DE ATENDIMENTO MÉDICO, AMBULATORIAL, PSIQUIÁTRICO, ODONTOLÓGICO, NO SISTEMA PRISIONAL E SAÚDE DO SERVIDOR.		
Classificação:	Finalístico	**Meta Prioritária:**	Não
Objetivos de Desenvolvimento Sustentável:	3 SAÚDE E BEM-ESTAR		
Metas dos ODS:	ODS - 03.3 - Combater as epidemias de AIDS, tuberculose, malária e outras doenças transmissíveis		
	ODS - 03.5 - Prevenir e tratar o abuso de substâncias, incluindo drogas e álcool		
	ODS - 03.8 - Atingir a cobertura universal a serviços de saúde essenciais, medicamentos e vacinas seguros e acessíveis		
Público-alvo:	Administração pública estadual e servidores públicos estaduais		
	População carcerária		
Políticas Públicas:	Justiça E Segurança Pública		
Indicadores:	**Orçamentário**	4171 - NÚMERO DE CAMPANHAS DE CONSCIENTIZAÇÃO E ATENÇÃO À SAÚDE	
	Qualitativo	4172 - PERCENTUAL DE UNIDADES PRISIONAIS ATENDIDAS COM SERVIÇOS DE ASSISTÊNCIA À SAÚDE.	
Ações:	6142 - PROVISÃO DE SERVIÇOS DE ATENÇÃO À SAÚDE		

Indicadores do Produto	Fonte	Linha de Base		Metas Anuais do Produto				Meta Final PPA	
		Ano	Valor	2024	2025	2026	2027	Valor	Regra
NÚMERO DE CAMPANHAS DE CONSCIENTIZAÇÃO E ATENÇÃO À SAÚDE (unidade)	Coordenadoria da Saúde do Sistema Prisional Paulista			20	20	20	20	80	Soma
PERCENTUAL DE UNIDADES PRISIONAIS ATENDIDAS COM SERVIÇOS DE ASSISTÊNCIA À SAÚDE. (%)	Coordenadoria da Saúde do Sistema Prisional Paulista			55	70	84	100	100	Último Valor

Plano PluriAnual

2024 - 2027

Programa: **3815 - GESTÃO DA CUSTÓDIA E REINTEGRAÇÃO SOCIAL DA POP.PENAL, EGRESSOS E SEUS FAMILIARES**

Produto: **1849 - SERVIÇOS ADMINISTRATIVOS**

Descrição do Produto:	SUPORTE ADMINISTRATIVO E DE TECNOLOGIA DA INFORMAÇÃO E COMUNICAÇÃO, QUE CONTRIBUAM PARA A EXECUÇÃO DOS SERVIÇOS PRESTADOS PELO SISTEMA PRISIONAL, BEM COMO DEMAIS DESPESAS DE APOIO.		
Classificação:	Melhoria de Gestão	**Meta Prioritária:**	Não
Objetivos de Desenvolvimento Sustentável:	4 EDUCAÇÃO DE QUALIDADE		
Metas dos ODS:	ODS - 04.3 - Assegurar o acesso à educação técnica, profissional e superior de qualidade e acessível		
Público-alvo:	Administração pública estadual e servidores públicos estaduais		
	População carcerária		
Políticas Públicas:	Justiça E Segurança Pública		
Indicadores:	**Orçamentário**	5710 - NÚMERO DE EQUIPAMENTOS DE TIC ADQUIRIDOS	
	Qualitativo	5711 - PERCENTUAL DE ADEQUAÇÃO DAS SEDES E SETORES ADMINISTRATIVOS DAS UNIDADES PRISIONAIS	
Ações:	6146 - SERVIÇOS ADM. E FORMAÇÃO AO SERVIDOR PARA APOIAR A CUSTÓDIA E REINTEGRAÇÃO		

Indicadores do Produto	Fonte	Linha de Base		Metas Anuais do Produto				Meta Final PPA	
		Ano	Valor	2024	2025	2026	2027	Valor	Regra
NÚMERO DE EQUIPAMENTOS DE TIC ADQUIRIDOS (unidade)	SEDES, Coordenadorias Regionais das Unidades Prisionais			11.980	4.800	4.360	4.450	25.590	Soma
PERCENTUAL DE ADEQUAÇÃO DAS SEDES E SETORES ADMINISTRATIVOS DAS UNIDADES PRISIONAIS (%)	SEDES e Coordenadorias Regionais das Unidades Prisionais			56,7	58,76	62,37	56,19	58,51	Média

Plano PluriAnual

2024 - 2027

Programa: **3815 - GESTÃO DA CUSTÓDIA E REINTEGRAÇÃO SOCIAL DA POP.PENAL, EGRESSOS E SEUS FAMILIARES**

Produto: **1850 - OBRAS DE REFORMAS, MODERNIZAÇÃO E ADEQUAÇÕES PREDIAIS DO SISTEMA PRISIONAL**

Descrição do Produto:	REALIZAÇÃO DE OBRAS DE REFORMAS E REPAROS DAS ESTRUTURAS DAS UNIDADES PRISIONAIS E SEDES, BEM COMO SERVIÇOS DE CONSERVAÇÃO E MANUTENÇÃO DAS MESMAS, POSSIBILITANDO PLENAS CONDIÇÕES DE FUNCIONAMENTO E SEGURANÇA.		
Classificação:	Finalístico	**Meta Prioritária:**	Não
Objetivos de Desenvolvimento Sustentável:	6 ÁGUA POTÁVEL E SANEAMENTO; 12 CONSUMO E PRODUÇÃO RESPONSÁVEIS		
Metas dos ODS:	ODS - 06.4 - Aumentar a eficiência do uso da água doce e reduzir o número de pessoas que sofrem com sua escassez		
	ODS - 12.2 - Promover o uso sustentável e eficiente dos recursos naturais		
Público-alvo:	Administração pública estadual e servidores públicos estaduais		
	População carcerária		
Políticas Públicas:	Justiça E Segurança Pública		
Indicadores:	**Orçamentário**	4175 - NÚMERO DE UNIDADES PRISIONAIS E SEDES ADMINISTRATIVAS REFORMADAS	
	Qualitativo	4176 - PERCENTUAL DE REFORMAS ESTRUTURAIS NOS PRÉDIOS DO SISTEMA PRISIONAL	
Ações:	6167 - OBRAS DE REFORMAS, MODERNIZAÇÃO E ADEQUAÇÕES PREDIAIS DO SISTEMA PRISIONAL		

Indicadores do Produto	Fonte	Linha de Base		Metas Anuais do Produto				Meta Final PPA	
		Ano	Valor	2024	2025	2026	2027	Valor	Regra
NÚMERO DE UNIDADES PRISIONAIS E SEDES ADMINISTRATIVAS REFORMADAS (unidade)	Unidades Prisionais e Sedes Administrativas			12	8	9	9	38	Soma
PERCENTUAL DE REFORMAS ESTRUTURAIS NOS PRÉDIOS DO SISTEMA PRISIONAL (%)	SEDES, Coordenadorias Regionais das Unidades Prisionais e Departamento de Engenharia			6,52	4,35	4,89	4,89	20,65	Soma

Plano PluriAnual

2024 - 2027

Programa: **3815 - GESTÃO DA CUSTÓDIA E REINTEGRAÇÃO SOCIAL DA POP.PENAL, EGRESSOS E SEUS FAMILIARES**

Produto: **1851 - SISTEMA DE INTELIGÊNCIA E SEGURANÇA DO SISTEMA PRISIONAL**

Descrição do Produto:	INSTALAÇÃO DE NOVAS TECNOLOGIAS PARA O GERENCIAMENTO DOS SERVIÇOS DE: TELEAUDIÊNCIAS, SEGURANÇA, INTELIGÊNCIA, VIGILÂNCIA E IDENTIFICAÇÃO PESSOAL PARA COIBIR AÇÕES CRIMINOSAS NAS ATIVIDADES COTIDIANAS DAS UNIDADES PRISIONAIS E HOSPITAIS DE CUSTÓDIA.		
Classificação:	Melhoria de Gestão	**Meta Prioritária:**	Sim
Objetivos de Desenvolvimento Sustentável:	16 PAZ, JUSTIÇA E INSTITUIÇÕES EFICAZES		
Metas dos ODS:	ODS - 16.4 - Combater o crime organizado e o tráfico de armas, reduzir seus recursos e recuperar recursos roubados		
Público-alvo:	Administração pública estadual e servidores públicos estaduais		
	População carcerária		
Políticas Públicas:	Justiça E Segurança Pública		
Indicadores:	**Orçamentário**	4177 - NÚMERO DE UNIDADES PRISIONAIS COM SERVIÇO DE BLOQUEIO DE SINAL DE TELEFONIA CELULAR	
	Qualitativo	4178 - PERCENTUAL DE PPL EM REGIME SEMIABERTO COM MONITORAÇÃO ELETRÔNICA PARA TRABALHO EXTERNO	
Ações:	6382 - FORTALECIMENTO DO SISTEMA DE INTELIGÊNCIA E SEGURANÇA INTERNA DO SISTEMA PRISION		

Indicadores do Produto	Fonte	Linha de Base		Metas Anuais do Produto				Meta Final PPA	
		Ano	Valor	2024	2025	2026	2027	Valor	Regra
NÚMERO DE UNIDADES PRISIONAIS COM SERVIÇO DE BLOQUEIO DE SINAL DE TELEFONIA CELULAR (unidade)	Departamento de Inteligencia e Segurança Penitenciária	2022	29	60	62	64	66	66	Último Valor
PERCENTUAL DE PPL EM REGIME SEMIABERTO COM MONITORAÇÃO ELETRÔNICA PARA TRABALHO EXTERNO (%)	Departamento de Inteligência e Segurança Penitenciária		80	94	96	98	100	100	Último Valor

Plano PluriAnual

2024 - 2027

Programa: **3815 - GESTÃO DA CUSTÓDIA E REINTEGRAÇÃO SOCIAL DA POP.PENAL, EGRESSOS E SEUS FAMILIARES**

Produto: **1852 - POSTOS DE TRABALHO**

Descrição do Produto:	OFERTA DE POSTOS DE TRABALHO REMUNERADOS PARA PESSOAS PRIVADAS DE LIBERDADE EM SERVIÇOS DE MANUTENÇÃO DAS PRÓPRIAS UNIDADES PRISIONAIS, NAS OFICINAS GERENCIADAS PELA FUNAP E EM EMPRESAS PARCEIRAS PÚBLICAS E PRIVADAS, ENCAMINHAMENTOS DE EGRESSOS A OPORTUNIDADES DE TRABALHO JUNTO A INSTITUIÇÕES PARCEIRAS.		
Classificação:	Finalístico	**Meta Prioritária:**	Sim
Objetivos de Desenvolvimento Sustentável:	8 TRABALHO DECENTE E CRESCIMENTO ECONÔMICO		
Metas dos ODS:	ODS - 08.8 - Proteger os direitos trabalhistas e promover ambientes de trabalho seguros		
Público-alvo:	Apenados		
	População carcerária		
Políticas Públicas:	Justiça E Segurança Pública		
Indicadores:	**Orçamentário**	4179 - NÚMERO DE VAGAS DE TRABALHO PREENCHIDAS	
	Qualitativo	4181 - PERCENTUAL ENTRE VAGAS DE TRABALHO PREENCHIDAS/OFERTADAS	
Ações:	6144 - FOMENTO E PROVISÃO DE POSTOS DE TRABALHO		

Indicadores do Produto	Fonte	Linha de Base		Metas Anuais do Produto				Meta Final PPA	
		Ano	Valor	2024	2025	2026	2027	Valor	Regra
NÚMERO DE VAGAS DE TRABALHO PREENCHIDAS (unidade)	Funap			22.430	24.830	27.230	29.820	104.310	Soma
PERCENTUAL ENTRE VAGAS DE TRABALHO PREENCHIDAS/ OFERTADAS (%)	Funap			9	10,1	9,5	9,5	9,53	Média

Plano PluriAnual

2024 - 2027

Programa: **3815 - GESTÃO DA CUSTÓDIA E REINTEGRAÇÃO SOCIAL DA POP.PENAL, EGRESSOS E SEUS FAMILIARES**

Produto: **1853 - CAPACITAÇÃO EDUCACIONAL E QUALIFICAÇÃO PROFISSIONAL**

Descrição do Produto:	DISPONIBILIZAÇÃO DE VAGAS EM CURSOS DE QUALIFICAÇÃO PARA O TRABALHO E DE ENSINO FUNDAMENTAL E MÉDIO PARA POPULAÇÃO PRIVADA DE LIBERDADE E EGRESSOS.		
Classificação:	Finalístico	**Meta Prioritária:**	Sim
Objetivos de Desenvolvimento Sustentável:	4 EDUCAÇÃO DE QUALIDADE		
Metas dos ODS:	ODS - 04.3 - Assegurar o acesso à educação técnica, profissional e superior de qualidade e acessível		
	ODS - 04.6 - Garantir a alfabetização e o conhecimento básico de matemática de todos os jovens e adultos		
	ODS - 04.7 - Garantir que todos os alunos adquiram conhecimentos e habilidades para promover o desenvolvimento sustentável		
Público-alvo:	Apenados		
	População carcerária		
Políticas Públicas:	Justiça E Segurança Pública		
Indicadores:	**Orçamentário**	4187 - NUMERO DE VAGAS OFERTADAS EM CURSOS PROFISSIONALIZANTES.	
	Qualitativo	4182 - PERCENTUAL DE PESSOAS PRIVADAS DE LIBERDADE QUE CONCLUIRAM OS CURSOS OFERTADOS.	
Ações:	6143 - EDUCAÇÃO E CAPACITAÇÃO PROFISSIONAL		

Indicadores do Produto	Fonte	Linha de Base		Metas Anuais do Produto				Meta Final PPA	
		Ano	Valor	2024	2025	2026	2027	Valor	Regra
NUMERO DE VAGAS OFERTADAS EM CURSOS PROFISSIONALIZANTES. (unidade)	Funap			28.640	29.070	29.500	29.950	117.160	Soma
PERCENTUAL DE PESSOAS PRIVADAS DE LIBERDADE QUE CONCLUIRAM OS CURSOS OFERTADOS. (%)	Funap			1,5	1,5	1,5	1,5	1,5	Média

Plano PluriAnual

2024 - 2027

Programa: **3815 - GESTÃO DA CUSTÓDIA E REINTEGRAÇÃO SOCIAL DA POP.PENAL, EGRESSOS E SEUS FAMILIARES**

Produto: **1857 - SERVIÇOS DE ASSISTÊNCIA JURIDICA E ADMINISTRATIVA PARA AS PESSOAS PRIVADAS DE LI**

Descrição do Produto:	PRESTAÇÃO DE SERVIÇOS DE ASSISTÊNCIA JURÍDICA SUPLEMENTAR ÀS PESSOAS PRIVADAS DE LIBERDADE, QUE NÃO TENHAM ADVOGADOS CONSTITUÍDOS, RECOLHIDAS AOS ESTABELECIMENTOS PENAIS DO ESTADO DE SÃO PAULO, SUBORDINADOS À SECRETARIA DA ADMINISTRAÇÃO PENITENCIÁRIA (SAP) E À SECRETARIA DE SEGURANÇA (SSP), NO ÂMBITO DO CONVÊNIO EM VIGOR FIRMADO ENTRE A DEFENSORIA PÚBLICA DO ESTADO DE SÃO PAULO E SECRETARIA DA ADMINISTRAÇÃO PENITENCIÁRIA (SAP) E A FUNDAÇÃO "PROF. DR. MANOEL PEDRO PIMENTEL" – FUNAP.		
Classificação:	Finalístico	**Meta Prioritária:**	Não
Objetivos de Desenvolvimento Sustentável:	16 PAZ, JUSTIÇA E INSTITUIÇÕES EFICAZES		
Metas dos ODS:	ODS - 16.10 - Promover o acesso à informação pública e às liberdades fundamentais		
	ODS - 16.3 - Promover o Estado de Direito e o acesso à justiça para todos		
Público-alvo:	População carcerária		
Políticas Públicas:	Justiça E Segurança Pública		
Indicadores:	**Orçamentário**	4189 - NÚMERO DE ATENDIMENTOS E ACOMPANHAMENTOS DOS PROCESSOS DE EXECUÇÃO PENAL	
	Qualitativo	4190 - PERCENTUAL DE ATENDIMENTOS REALIZADOS ÀS PESSOAS PRIVADAS DE LIBERDADE CARENTES.	
Ações:	6145 - ASSISTÊNCIA JURÍDICA ÀS PESSOAS PRIVADAS DE LIBERDADE		

Indicadores do Produto	Fonte	Linha de Base		Metas Anuais do Produto				Meta Final PPA	
		Ano	Valor	2024	2025	2026	2027	Valor	Regra
NÚMERO DE ATENDIMENTOS E ACOMPANHAMENTOS DOS PROCESSOS DE EXECUÇÃO PENAL (unidade)	Funap			1.658.050	1.691.210	1.725.030	1.759.530	6.833.820	Soma
PERCENTUAL DE ATENDIMENTOS REALIZADOS ÀS PESSOAS PRIVADAS DE LIBERDADE CARENTES. (%)	Funap			2	2	2	2	2	Média

Plano PluriAnual

2024 - 2027

Programa: **3815 - GESTÃO DA CUSTÓDIA E REINTEGRAÇÃO SOCIAL DA POP.PENAL, EGRESSOS E SEUS FAMILIARES**

Produto: **1862 - REINTEGRAÇÃO SOCIAL E ATENÇÃO INTEGRAL À PESSOA EGRESSA E FAMILIARES**

Descrição do Produto:	SERVIÇOS DE APOIO PSICOSSOCIAL E ASSISTÊNCIA DIRETA À PESSOA EGRESSA E FAMILIARES, INSERÇÃO NO MERCADO DE TRABALHO E GERAÇÃO DE RENDA, E ACOLHIMENTO E SUPORTE AOS FAMILIARES DOS EGRESSOS.		
Classificação:	Finalístico	**Meta Prioritária:**	Sim
Objetivos de Desenvolvimento Sustentável:	10 REDUÇÃO DAS DESIGUALDADES		
Metas dos ODS:	ODS - 10.2 - Promover a inclusão social, econômica e política de todos, sem discriminação		
	ODS - 10.3 - Garantir a igualdade de oportunidades e reduzir as desigualdades de resultados, por meio de leis, políticas e ações		
Público-alvo:	Apenados		
Políticas Públicas:	Justiça E Segurança Pública		
Indicadores:	**Orçamentário**	4205 - NUMERO DE CENTRAIS DE ATENÇÃO AO EGRESSO E FAMÍLIA (CAEFS) IMPLANTADAS	
	Qualitativo	4204 - MÉDIA DAS VISITAS/REUNIÕES TÉCNICAS EM UNIDADES DE ATENDIMENTOS DE REINTEGRAÇÃO SOCIAL E INSTITUIÇÕES PARCEIRAS	
Ações:	6140 - SERVIÇO DE REINTEGRAÇÃO SOCIAL E ATENÇÃO INTEGRAL AO EGRESSO E FAMILIARES		

Indicadores do Produto	Fonte	Linha de Base		Metas Anuais do Produto				Meta Final PPA	
		Ano	Valor	2024	2025	2026	2027	Valor	Regra
NUMERO DE CENTRAIS DE ATENÇÃO AO EGRESSO E FAMÍLIA (CAEFS) IMPLANTADAS (unidade)	Coordenadoria da Reintegração Social e Cidadania			6	6	6	6	24	Soma
MÉDIA DAS VISITAS/REUNIÕES TÉCNICAS EM UNIDADES DE ATENDIMENTOS DE REINTEGRAÇÃO SOCIAL E INSTITUIÇÕES PARCEIRAS (unidade)	Coordenadoria da Reintegração Social e Cidadania			96	108,8	115,2	124,8	111,2	Média

Plano PluriAnual

2024 - 2027

Programa: **3815 - GESTÃO DA CUSTÓDIA E REINTEGRAÇÃO SOCIAL DA POP.PENAL, EGRESSOS E SEUS FAMILIARES**

Produto: **1863 - ASSISTENCIA PSICOSSOCIAL PRESTADA ÀS PESSOAS PRIVADAS DE LIBERDADE E FAMILIARES**

Descrição do Produto:	SERVIÇOS DE REINTEGRAÇÃO SOCIAL E ASSISTENCIA DE PSICOLOGIA E SERVIÇO SOCIAL PRESTADOS ÀS PESSOAS PRIVADAS DE LIBERDADE E FAMILIARES.		
Classificação:	Finalístico	**Meta Prioritária:**	Sim
Objetivos de Desenvolvimento Sustentável:	16 PAZ, JUSTIÇA E INSTITUIÇÕES EFICAZES		
Metas dos ODS:	ODS - 16.6 - Desenvolver instituições eficazes, responsáveis e transparentes		
	ODS - 16.9 - Fornecer registro de nascimento e identidade legal para todos		
Público-alvo:	População carcerária		
Políticas Públicas:	Justiça E Segurança Pública		
Indicadores:	**Orçamentário**	4206 - NÚMERO DE ATENDIMENTOS ÀS SOLICITAÇÕES JUDICIAIS REFERENTES ÀS ANÁLISES DA PSICOLOGIA E DO SERVIÇO SOCIAL DAS PESSOAS PRIVADAS DE LIBERDADE PARA FINS DE PROGRESSÃO DE REGIME DE PENA	
	Qualitativo	4207 - PERCENTUAL DE AGENTES TÉCNICO DE ASSISTÊNCIA À SAÚDE - ATAS (PSICÓLOGOS E ASSISTENTES SOCIAIS) COM CAPACITAÇÃO E APERFEIÇOAMENTO ESPECÍFICOS DE REFERÊNCIAS TÉCNICAS	
Ações:	6166 - SERVIÇO DE REINT.SOC.ASSIST., PSICOLOGIA,SERV.SOC. PRESTADOS ÀS PPL E FAMILIA		

Indicadores do Produto	Fonte	Linha de Base		Metas Anuais do Produto				Meta Final PPA	
		Ano	Valor	2024	2025	2026	2027	Valor	Regra
NÚMERO DE ATENDIMENTOS ÀS SOLICITAÇÕES JUDICIAIS REFERENTES ÀS ANÁLISES DA PSICOLOGIA E DO SERVIÇO SOCIAL DAS PESSOAS PRIVADAS DE LIBERDADE PARA FINS DE PROGRESSÃO DE REGIME DE PENA (unidade)	Coordenadoria da Reintegração Social e Cidadania			8.190	8.600	9.030	9.480	35.300	Soma
PERCENTUAL DE AGENTES TÉCNICO DE ASSISTÊNCIA À SAÚDE - ATAS (PSICÓLOGOS E ASSISTENTES SOCIAIS) COM CAPACITAÇÃO E APERFEIÇOAMENTO ESPECÍFICOS DE REFERÊNCIAS TÉCNICAS (%)	Coordenadoria da Reintegração Social e Cidadania			24	21	22	22	22,25	Média

Plano PluriAnual

2024 - 2027

Programa: **3815 - GESTÃO DA CUSTÓDIA E REINTEGRAÇÃO SOCIAL DA POP.PENAL, EGRESSOS E SEUS FAMILIARES**

Produto: **1867 - PENAS ALTERNATIVAS**

Descrição do Produto:	ACOMPANHAMENTO E FISCALIZAÇÃO DO CUMPRIMENTO DAS PENAS E MEDIDAS ALTERNATIVAS IMPOSTAS AOS APENADOS.		
Classificação:	Finalístico	**Meta Prioritária:**	Sim
Objetivos de Desenvolvimento Sustentável:	16 PAZ, JUSTIÇA E INSTITUIÇÕES EFICAZES		
Metas dos ODS:	ODS - 16.10 - Promover o acesso à informação pública e às liberdades fundamentais		
	ODS - 16.3 - Promover o Estado de Direito e o acesso à justiça para todos		
Público-alvo:	Apenados		
Políticas Públicas:	Justiça E Segurança Pública		
Indicadores:	**Orçamentário**	4208 - NÚMERO DE VISITAS TÉCNICAS EM UNIDADES DE ATENDIMENTOS DE REINTEGRAÇÃO SOCIAL E INSTITUIÇÕES PARCEIRAS	
	Qualitativo	4210 - PERCENTUAL DE VAGAS DE TRABALHO PARA CUMPRIMENTO DE ALTERNATIVAS PENAIS CAPTADAS	
Ações:	6147 - GESTÃO DE ALTERNATIVAS PENAIS		

Indicadores do Produto	Fonte	Linha de Base		Metas Anuais do Produto				Meta Final PPA	
		Ano	Valor	2024	2025	2026	2027	Valor	Regra
NÚMERO DE VISITAS TÉCNICAS EM UNIDADES DE ATENDIMENTOS DE REINTEGRAÇÃO SOCIAL E INSTITUIÇÕES PARCEIRAS (unidade)	Coordenadoria da Reintegração Social e Cidadania			1.700	1.750	1.800	1.850	7.100	Soma
PERCENTUAL DE VAGAS DE TRABALHO PARA CUMPRIMENTO DE ALTERNATIVAS PENAIS CAPTADAS (%)	Coordenadoria da Reintegração Social e Cidadania			6	7	8	9	7,5	Média

Plano PluriAnual

2024 - 2027

Programa: **3815 - GESTÃO DA CUSTÓDIA E REINTEGRAÇÃO SOCIAL DA POP.PENAL, EGRESSOS E SEUS FAMILIARES**

Produto: **1868 - APERFEIÇOAMENTO E DESENVOLVIMENTO DE COMPETÊNCIAS PROFISSIONAIS DE PESSSOAS PRIV**

Descrição do Produto:	DISPONIBILIZAÇÃO DE CURSOS DE QUALIFICAÇÃO PARA O MERCADO DE TRABALHO PARA PESSOAS PRIVADAS DE LIBERDAE, EGRESSOS E FAMILIARES.		
Classificação:	Finalístico	**Meta Prioritária:**	Sim
Objetivos de Desenvolvimento Sustentável:	4 EDUCAÇÃO DE QUALIDADE; 16 PAZ, JUSTIÇA E INSTITUIÇÕES EFICAZES		
Metas dos ODS:	ODS - 04.3 - Assegurar o acesso à educação técnica, profissional e superior de qualidade e acessível		
	ODS - 16.10 - Promover o acesso à informação pública e às liberdades fundamentais		
Público-alvo:	Apenados		
	População carcerária		
Políticas Públicas:	Justiça E Segurança Pública		
Indicadores:	**Orçamentário**	4213 - NÚMERO TOTAL DE PPL E DE PENAS RESTRITIVA DE DIREITOS, EGRESSOS E FAMILIARES INSCRITOS EM CURSOS DE QUALIFICAÇÃO PROFISSIONAL E PARTICIPANTES EM AÇÕES CULTURAIS, SOCIAIS E EDUCATIVAS NÃO ESCOLARES.	
	Qualitativo	4241 - PERCENTUAL DE PESSOAS ATENDIDAS EM PALESTRAS, OFICINAS, E SERVIÇOS DISPONIBILIZADOS NAS JORNADAS DA CIDADANIA, TRABALHO E RENDA.	
Ações:	6301 - QUALIFICAÇÃO DE PPL, PENAS RESTRITIVA DE DIREITOS, PESSOAS EGRESSAS E FAMILIARES		

Indicadores do Produto	Fonte	Linha de Base		Metas Anuais do Produto				Meta Final PPA	
		Ano	Valor	2024	2025	2026	2027	Valor	Regra
NÚMERO TOTAL DE PPL E DE PENAS RESTRITIVA DE DIREITOS, EGRESSOS E FAMILIARES INSCRITOS EM CURSOS DE QUALIFICAÇÃO PROFISSIONAL E PARTICIPANTES EM AÇÕES CULTURAIS, SOCIAIS E EDUCATIVAS NÃO ESCOLARES. (unidade)	Coordenadoria da Reintegração Social e Cidadania			10.000	10.500	11.025	11.576	43.101	Soma
PERCENTUAL DE PESSOAS ATENDIDAS EM PALESTRAS, OFICINAS, E SERVIÇOS DISPONIBILIZADOS NAS JORNADAS DA CIDADANIA, TRABALHO E RENDA. (%)	Coordenadoria da Reintegração Social e Cidadania			50	53	55	58	54	Média

Plano PluriAnual

2024 - 2027

Programa: **3815 - GESTÃO DA CUSTÓDIA E REINTEGRAÇÃO SOCIAL DA POP.PENAL, EGRESSOS E SEUS FAMILIARES**

Produto: **2605 - FORMAÇÃO AO SERVIDOR PARA APOIAR A CUSTÓDIA**

Descrição do Produto:	FORMAÇÃO DE SERVIDORES PARA APOIO A CUSTODIA DAS PESSOAS PRIVADAS DE LIBERDADE.		
Classificação:	Melhoria de Gestão	**Meta Prioritária:**	Não
Objetivos de Desenvolvimento Sustentável:	16 PAZ, JUSTIÇA E INSTITUIÇÕES EFICAZES		
Metas dos ODS:	ODS - 16.3 - Promover o Estado de Direito e o acesso à justiça para todos		
Público-alvo:	População carcerária		
Políticas Públicas:	Capacitação		
Indicadores:	**Orçamentário**	5712 - NUMERO TOTAL DE CONCLUINTES DE CURSOS DE DESENVOLVIMENTO PROFISSIONAL PROMOVIDOS PELA ESCOLA DE ADMINISTRAÇÃO PENITENCIARIA	
	Qualitativo	5713 - PERCENTUAL DE SERVIDORES FORMADOS E APERFEIÇOADOS PELA ESCOLA DE ADMNISTRAÇÃO PENITENCIARIA	
Ações:	6432 - FORMAÇÃO DO SERVIDOR		

Indicadores do Produto	Fonte	Linha de Base		Metas Anuais do Produto				Meta Final PPA	
		Ano	Valor	2024	2025	2026	2027	Valor	Regra
NUMERO TOTAL DE CONCLUINTES DE CURSOS DE DESENVOLVIMENTO PROFISSIONAL PROMOVIDOS PELA ESCOLA DE ADMINISTRAÇÃO PENITENCIARIA (unidade)	Escola de Administração Penitenciária			57.710	60.220	66.240	72.860	257.030	Soma
PERCENTUAL DE SERVIDORES FORMADOS E APERFEIÇOADOS PELA ESCOLA DE ADMNISTRAÇÃO PENITENCIARIA (%)	Escola de Administração Penitenciária			54	56	62	68	60	Média

Plano PluriAnual

2024 - 2027

Programa: **3935 - DESENVOLVIMENTO DE PARCERIAS EM INVESTIMENTOS (PPI-SP)**

Órgão: 39000 - SECRETARIA DE PARCERIAS EM INVESTIMENTOS

Objetivos Estratégicos do Governo:	**OE - 05 - INFRAESTRUTURA E MOBILIDADE URBANA EXPANDIDAS, PARA MELHORIA DA VIDA DOS CIDADÃOS E PARA UM AMBIENTE DE NEGÓCIOS FAVORÁVEL À ATRAÇÃO DE INVESTIMENTOS**				
	OE - 11 - GESTÃO PÚBLICA ÁGIL PARA UM GOVERNO DIGITAL, TRANSPARENTE, ÉTICO, TÉCNICO E FOCADO EM EXCELÊNCIA DOS SERVIÇOS				
Diagnóstico do Programa:	RECURSOS PÚBLICOS SÃO INSUFICIENTES PARA ATENDER ÀS NECESSIDADES DE EXPANSÃO DA INFRAESTRUTURA PÚBLICA, EXIGINDO VOLUMES EXPRESSIVOS DE RECURSOS E FINANCIAMENTOS DE LONGO PRAZO. ALÉM DISSO, OS INVESTIMENTOS EM INFRAESTRUTURA IMPLICAM EM CONSTANTE MANUTENÇÃO E MODERNIZAÇÃO TECNOLÓGICA DOS SERVIÇOS. O DESENVOLVIMENTO DE CONTRATOS DE PARCERIAS EXIGE CORPO TÉCNICO QUALIFICADO EM DIFERENTES ÁREAS DE CONHECIMENTO, E O GOVERNO NÃO POSSUI EQUIPES INTERNAS COM TODAS AS HABILIDADES REQUERIDAS PARA ELABORAÇÃO DOS ESTUDOS TÉCNICOS DE VIABILIDADE DOS PROJETOS.				
Objetivo do Programa:	ESTRUTURAR PROJETOS DE PARCERIAS COM MAIOR SEGURANÇA JURÍDICA,ADERENTES AO INTERESSE PÚBLICO E ATRATIVOS À INICIATIVA PRIVADA,ATRAINDO NOVOS INVESTIMENTOS PARA MELHORAR OS SERVIÇOS PÚBLICOS E DESONERAR O ESTADO,ALÉM DE APOIAR A EXECUÇÃO DOS PROJETOS DE PARCERIAS CONTRATADOS,GARANTINDO O ALINHAMENTO NA EXECUÇÃO DAS CONCESSÕES VIGENTES E PRESERVANDO A ESTABILIDADE REGULATÓRIA DOS CONTRATOS DO PPI-SP				
Abrangência Espacial:	Estado	**Tipo de Programa:**	Setorial	**Classificação:**	Finalístico
Objetivos de Desenvolvimento Sustentável:	9 INDÚSTRIA, INOVAÇÃO E INFRAESTRUTURA				
Metas dos ODS:	ODS - 09.1 - Desenvolver infraestrutura de qualidade, sustentável e resiliente para apoiar o desenvolvimento econômico e o bem-estar humano, com acesso equitativo e acessível				
	ODS - 09.a - Facilitar o desenvolvimento de infraestrutura sustentável e resiliente, por meio de mais apoio financeiro, tecnológico e técnico				
Público-alvo:	Administração pública estadual e servidores públicos estaduais				
	Empresários em geral				
	População em geral				
Políticas Públicas:	Infraestrutura				
	Transporte E Mobilidade				
Indicadores:	4830 - NÚMERO DE ESTUDOS TÉCNICOS CONCLUÍDOS SOBRE PROJETOS DE CONCESSÕES, PPPS E ALIENAÇÃO DE ATIVOS				
	5349 - PERCENTUAL DE MALHA RODOVIÁRIA CONCEDIDA À INICIATIVA PRIVADA				
	5356 - PERCENTUAL DA MALHA DE TRILHOS METROPOLITANOS CONCEDIDA À INICIATIVA PRIVADA				
Produtos:	2212 - ESTUDOS TÉCNICOS PARA ANÁLISE DE VIABILIDADE DOS PROJETOS DO PPI-SP				
	2218 - APOIO ADMINISTRATIVO E SUSTENTAÇÃO E/OU INOVAÇÃO TECNOLÓGICA DA SECRETARIA DE PARCERIA EM INVESTIMENTOS				
	2249 - APOIO AOS PROJETOS DO PPI-SP PELA CPP (COMPANHIA PAULISTA DE PARCERIAS)				
	2253 - LINHA 6 LARANJA IMPLANTADA				
	2255 - TREM INTERCIDADES – TIC EIXO NORTE				
	2282 - RODOANEL NORTE – NOVO CONTRATO DE PPP				
	2285 - NOVA TAMOIOS				
	2665 - ALINHAMENTO DA EXECUÇÃO CONTRATUAL NAS CONCESSÕES VIGENTES				

Indicadores de Resultado do Programa	**Fonte**	**Linha de Base**		**Metas Anuais do Programa**				**Meta Final PPA**	
		Ano	**Valor**	**2024**	**2025**	**2026**	**2027**	**Valor**	**Regra**
NÚMERO DE ESTUDOS TÉCNICOS CONCLUÍDOS SOBRE PROJETOS DE CONCESSÕES, PPPS E ALIENAÇÃO DE ATIVOS (unidade)	Área Técnica	2019-2022	12	5	8	5	1	19	Soma
PERCENTUAL DE MALHA RODOVIÁRIA CONCEDIDA À INICIATIVA PRIVADA (%)	Área Técnica	2023	49,82	49,82	53	55,18	55,18	55,18	Último Valor
PERCENTUAL DA MALHA DE TRILHOS METROPOLITANOS CONCEDIDA À INICIATIVA PRIVADA (%)	Área Técnica	2023	30	30	38	39	63	63	Último Valor

Plano PluriAnual

2024 - 2027

Programa: **3935 - DESENVOLVIMENTO DE PARCERIAS EM INVESTIMENTOS (PPI-SP)**

Orçamento do Programa	Total PPA
Valor Global (R$)	**9.180.132.240**
Orçamentárias	9.180.132.240
Correntes	2.277.749.318
Capital	6.902.382.922
Não-Orçamentárias	

PRODUTOS DO PROGRAMA

Produto: **2212 - ESTUDOS TÉCNICOS PARA ANÁLISE DE VIABILIDADE DOS PROJETOS DO PPI-SP**

Descrição do Produto:	CONTRATAÇÃO DE ESTUDOS TÉCNICOS DE MODELAGENS DO PPI-SP (PPPS, CONCESSÕES E PROJETOS DE ALIENAÇÃO DE ATIVOS) REALIZADOS POR CONSULTORIA ESPECIALIZADA COM ACOMPANHAMENTO DE EQUIPE INTERNA DA SPI. DESTACAM-SE OS SEGUINTES PROJETOS NA CARTEIRA DO PPI-SP: PPP CAMPOS ELÍSEOS; LINHAS DE MOBILIDADE - SISTEMA DE TRILHOS; PPP TREM INTERCIDADES TIC-EIXO NORTE; NOVOS LOTES DE RODOVIAS ESTADUAIS; TÚNEL SUBMERSO SANTOS-GUARUJÁ; PPP GESTÃO DE ENCOSTAS - LITORAL NORTE; SABESP; EMAE; ENTRE OUTROS.		
Classificação:	Finalístico	**Meta Prioritária:**	Não
Objetivos de Desenvolvimento Sustentável:	9 INDÚSTRIA, INOVAÇÃO E INFRAESTRUTURA		
Metas dos ODS:	ODS - 09.1 - Desenvolver infraestrutura de qualidade, sustentável e resiliente para apoiar o desenvolvimento econômico e o bem-estar humano, com acesso equitativo e acessível		
	ODS - 09.a - Facilitar o desenvolvimento de infraestrutura sustentável e resiliente, por meio de mais apoio financeiro, tecnológico e técnico		
Público-alvo:	População em geral		
Políticas Públicas:	Infraestrutura		
Indicadores:	**Orçamentário**	4841 - NÚMERO DE ESTUDOS TÉCNICOS CONTRATADOS	
	Qualitativo	4844 - PERCENTUAL MÉDIO DE CONSOLIDAÇÃO DOS ESTUDOS TÉCNICOS CONTRATADOS DA CARTEIRA DO PPI-SP	
Ações:	5637 - APOIO TÉCNICO E INSTITUCIONAL ÀS PPPS, CONCESSÕES E PROJ DE ALIENAÇÃO DE ATIVOS		

Indicadores do Produto	Fonte	Linha de Base		Metas Anuais do Produto				Meta Final PPA	
		Ano	Valor	2024	2025	2026	2027	Valor	Regra
NÚMERO DE ESTUDOS TÉCNICOS CONTRATADOS (unidade)	Área Técnica	2023	12	19	20	21	21	21	Último Valor
PERCENTUAL MÉDIO DE CONSOLIDAÇÃO DOS ESTUDOS TÉCNICOS CONTRATADOS DA CARTEIRA DO PPI-SP (%)	Área Técnica	2019	83	40	50	60	70	70	Último Valor

Plano PluriAnual

2024 - 2027

Programa: **3935 - DESENVOLVIMENTO DE PARCERIAS EM INVESTIMENTOS (PPI-SP)**

Produto: **2218 - APOIO ADMINISTRATIVO E SUSTENTAÇÃO E/OU INOVAÇÃO TECNOLÓGICA DA SECRETARIA DE PARCERIA EM INVESTIMENTOS**

Descrição do Produto:	SUPORTE ÀS UNIDADES TÉCNICOS ADMINISTRATIVAS, ENVOLVENDO ADMINISTRAÇÃO DE RECURSOS HUMANOS, PATRIMONIAIS, FINANCEIROS, EQUIPAMENTOS E SUPRIMENTOS DE INFORMÁTICA, MANUTENÇÃO DE BENS IMÓVEIS E SUAS INSTALAÇÕES; ADMINISTRAÇÃO DOS SERVIÇOS DE FROTA. EXECUTAR A GESTÃO DOS SERVIÇOS QUE APOIAM AS ATRIBUIÇÕES DA SECRETARIA.		
Classificação:	Apoio Administrativo	**Meta Prioritária:**	Não
Público-alvo:	Administração pública estadual e servidores públicos estaduais		
Ações:	6234 - GERENCIAMENTO ADMINISTRATIVO E DE INFRAESTRUTURA		

Plano PluriAnual

2024 - 2027

Programa: **3935 - DESENVOLVIMENTO DE PARCERIAS EM INVESTIMENTOS (PPI-SP)**

Produto: **2249 - APOIO AOS PROJETOS DO PPI-SP PELA CPP (COMPANHIA PAULISTA DE PARCERIAS)**

Descrição do Produto:	A CPP - COMPANHIA PAULISTA DE PARCERIAS TEM ENTRE SUAS FUNÇÕES APOIAR E ESTRUTURAR PROJETOS DO PPI-SP, A PRESTAÇÃO DE SERVIÇOS TÉCNICOS ESPECIALIZADOS DE CONSULTORIA E APOIO PARA A ESTRUTURAÇÃO DE PROJETOS INTEGRANTES DO PROGRAMA ESTADUAL DE CONCESSÕES E PARCERIAS PÚBLICO-PRIVADAS, SEM PREJUÍZO DE POSTERIOR COMPLEMENTAÇÃO DA INSTRUÇÃO RELATIVA À MATÉRIA. A CPP CONSISTE EM EMPRESA ESTATAL VINCULADA À SPI CRIADA A PARTIR DE AUTORIZAÇÃO CONSTANTE DA LEI Nº 11.688, DE 19 DE MAIO DE 2004.		
Classificação:	Finalístico	**Meta Prioritária:**	Não
Objetivos de Desenvolvimento Sustentável:	9 INDÚSTRIA, INOVAÇÃO E INFRAESTRUTURA		
Metas dos ODS:	ODS - 09.1 - Desenvolver infraestrutura de qualidade, sustentável e resiliente para apoiar o desenvolvimento econômico e o bem-estar humano, com acesso equitativo e acessível		
	ODS - 09.a - Facilitar o desenvolvimento de infraestrutura sustentável e resiliente, por meio de mais apoio financeiro, tecnológico e técnico		
Público-alvo:	Administração pública estadual e servidores públicos estaduais		
Políticas Públicas:	Infraestrutura		
Indicadores:	**Orçamentário**	4876 - NÚMERO DE PROJETOS ANALISADOS COM APOIO DA CPP	
	Qualitativo	4880 - PERCENTUAL MÉDIO DE CONSOLIDAÇÃO SOBRE NOVOS PROJETOS DO PPI-SP	
Ações:	2262 - APOIO À IMPLEMENTAÇÃO DOS PROJETOS DO PPI-SP, CONCESSÕES, PPPS E DESESTATIZAÇÃO		

Indicadores do Produto	Fonte	Linha de Base		Metas Anuais do Produto				Meta Final PPA	
		Ano	Valor	2024	2025	2026	2027	Valor	Regra
NÚMERO DE PROJETOS ANALISADOS COM APOIO DA CPP (unidade)	Área Técnica	2019-2022	4	3	4	3	1	11	Soma
PERCENTUAL MÉDIO DE CONSOLIDAÇÃO SOBRE NOVOS PROJETOS DO PPI-SP (%)	Área Técnica			40	50	60	70	70	Último Valor

Plano PluriAnual

2024 - 2027

Programa: **3935 - DESENVOLVIMENTO DE PARCERIAS EM INVESTIMENTOS (PPI-SP)**

Produto: **2253 - LINHA 6 LARANJA IMPLANTADA**

Descrição do Produto:	A CONSTRUÇÃO DE NOVAS LINHAS DE METRÔ E TREM OU EXTENSÕES PARA AUMENTO DA MALHA METROFERROVIÁRIA, CONTRIBUI DIRETAMENTE PARA A REDUÇÃO DO TEMPO DE VIAGEM DA POPULAÇÃO. TRATA-SE DE UMA RELAÇÃO DIRETA COM A MELHORIA NA QUALIDADE DE VIDA.		
Classificação:	Finalístico	**Meta Prioritária:**	Sim
Objetivos de Desenvolvimento Sustentável:	9 INDÚSTRIA, INOVAÇÃO E INFRAESTRUTURA		
Metas dos ODS:	ODS - 09.1 - Desenvolver infraestrutura de qualidade, sustentável e resiliente para apoiar o desenvolvimento econômico e o bem-estar humano, com acesso equitativo e acessível		
Público-alvo:	População em geral		
Políticas Públicas:	Transporte E Mobilidade		
Indicadores:	**Orçamentário**	4986 - PERCENTUAL DO AVANÇO FÍSICO DO EMPREENDIMENTO DA LINHA 6 - LARANJA	
	Qualitativo	4990 - NÚMERO DE ESTAÇÕES DA LINHA 6 - LARANJA PRONTAS PARA OPERAÇÃO	
Ações:	2475 - ACOMPANHAMENTO DO PROC DE IMPLANT DA LINHA 6 LARANJA - BRASILÂNDIA A SÃO JOAQUIM		

Indicadores do Produto	Fonte	Linha de Base		Metas Anuais do Produto				Meta Final PPA	
		Ano	Valor	2024	2025	2026	2027	Valor	Regra
PERCENTUAL DO AVANÇO FÍSICO DO EMPREENDIMENTO DA LINHA 6 - LARANJA (%)	Relatório Bimestral de Progresso da Concessionária	2023	30	72	95	100	100	100	Último Valor
NÚMERO DE ESTAÇÕES DA LINHA 6 - LARANJA PRONTAS PARA OPERAÇÃO (unidade)	Relatório de Status Mensal da Obra	2023	0	0	0	15	15	15	Último Valor

Plano PluriAnual

2024 - 2027

Programa: **3935 - DESENVOLVIMENTO DE PARCERIAS EM INVESTIMENTOS (PPI-SP)**

Produto: **2255 - TREM INTERCIDADES – TIC EIXO NORTE**

Descrição do Produto:	A CONSTRUÇÃO E MODERNIZAÇÃO DE NOVAS LINHAS DE METRÔ E TREM OU EXTENSÕES PARA AUMENTO DA MALHA METROFERROVIÁRIA, CONTRIBUI DIRETAMENTE PARA A REDUÇÃO DO TEMPO DE VIAGEM DA POPULAÇÃO. TRATA-SE DE UMA RELAÇÃO DIRETA COM A MELHORIA NA QUALIDADE DE VIDA.		
Classificação:	Finalístico	**Meta Prioritária:**	Sim
Objetivos de Desenvolvimento Sustentável:	9 INDÚSTRIA, INOVAÇÃO E INFRAESTRUTURA		
Metas dos ODS:	ODS - 09.1 - Desenvolver infraestrutura de qualidade, sustentável e resiliente para apoiar o desenvolvimento econômico e o bem-estar humano, com acesso equitativo e acessível		
Público-alvo:	População em geral		
Políticas Públicas:	Transporte E Mobilidade		
Indicadores:	**Orçamentário**	4997 - PERCENTUAL DO AVANÇO FÍSICO DO EMPREENDIMENTO DO TREM INTERCIDADES - TIC EIXO NORTE.	
	Qualitativo	5000 - NÚMERO DE EVENTOS DE FISCALIZAÇÃO DE OBRAS	
Ações:	2621 - ACOMPANHAMENTO DO PROCESSO DE IMPLANTAÇÃO DO TREM INTERCIDADES - TIC EIXO NORTE		

Indicadores do Produto	Fonte	Linha de Base		Metas Anuais do Produto				Meta Final PPA	
		Ano	Valor	2024	2025	2026	2027	Valor	Regra
PERCENTUAL DO AVANÇO FÍSICO DO EMPREENDIMENTO DO TREM INTERCIDADES - TIC EIXO NORTE. (%)	Relatório de Status Mensal da Obra			0	0	5,64	22,98	22,98	Último Valor
NÚMERO DE EVENTOS DE FISCALIZAÇÃO DE OBRAS (unidade)	Área Técnica			1	1	1	1	4	Soma

Plano PluriAnual

2024 - 2027

Programa: **3935 - DESENVOLVIMENTO DE PARCERIAS EM INVESTIMENTOS (PPI-SP)**

Produto: **2282 - RODOANEL NORTE – NOVO CONTRATO DE PPP**

Descrição do Produto:	PERCENTUAL DE EXECUÇÃO DAS OBRAS, DUE DILLIGENCE, AUDITORIA DAS OBRAS PÚBLICAS PELA CONCESSIONÁRIA, ACOMPANHAMENTO DO PROJETO EXECUTIVO E EXECUÇÃO DAS OBRAS		
Classificação:	Finalístico	**Meta Prioritária:**	Sim
Objetivos de Desenvolvimento Sustentável:	9 INDÚSTRIA, INOVAÇÃO E INFRAESTRUTURA		
Metas dos ODS:	ODS - 09.1 - Desenvolver infraestrutura de qualidade, sustentável e resiliente para apoiar o desenvolvimento econômico e o bem-estar humano, com acesso equitativo e acessível		
Público-alvo:	Administração pública estadual e servidores públicos estaduais		
	População em geral		
Políticas Públicas:	Infraestrutura		
Indicadores:	**Orçamentário**	4936 - PERCENTUAL DO AVANÇO FÍSICO DO EMPREENDIMENTO DO RODOANEL NORTE NO NOVO CONTRATO DE PPP	
	Qualitativo	5535 - NÚMERO DE EVENTOS DE FISCALIZAÇÃO DAS OBRAS	
Ações:	2283 - ACOMPANHAMENTO DA IMPLEMENTAÇÃO DO RODOANEL NORTE		

Indicadores do Produto	Fonte	Linha de Base		Metas Anuais do Produto				Meta Final PPA	
		Ano	Valor	2024	2025	2026	2027	Valor	Regra
PERCENTUAL DO AVANÇO FÍSICO DO EMPREENDIMENTO DO RODOANEL NORTE NO NOVO CONTRATO DE PPP (%)	Área Técnica			5,46	62,77	31,77	0	100	Soma
NÚMERO DE EVENTOS DE FISCALIZAÇÃO DAS OBRAS (unidade)	Área Técnica			1	1	1	1	4	Soma

Plano PluriAnual

2024 - 2027

Programa: **3935 - DESENVOLVIMENTO DE PARCERIAS EM INVESTIMENTOS (PPI-SP)**

Produto: **2285 - NOVA TAMOIOS**

Descrição do Produto:	IMPLANTAÇÃO DA NOVA TAMIOIS INCLUINDO AS OBRAS DOS CONTORNOS NORTE E SUL DE CARAGUATATUBA E REGIÃO, AUTOMAÇÃO DO TÚNEL E OBRAS COMPLEMENTARES NO PLANALTO.		
Classificação:	Finalístico	**Meta Prioritária:**	Sim
Objetivos de Desenvolvimento Sustentável:	9 INDÚSTRIA, INOVAÇÃO E INFRAESTRUTURA		
Metas dos ODS:	ODS - 09.1 - Desenvolver infraestrutura de qualidade, sustentável e resiliente para apoiar o desenvolvimento econômico e o bem-estar humano, com acesso equitativo e acessível		
Público-alvo:	População em geral		
Políticas Públicas:	Infraestrutura		
Indicadores:	**Orçamentário**	4937 - PERCENTUAL DE EXECUÇÃO DO EMPREENDIMENTO NOVA TAMOIOS	
	Qualitativo	5537 - NÚMERO DE EVENTOS DE FISCALIZAÇÃO DAS OBRAS	
Ações:	2497 - ACOMPANHAMENTO DA IMPLEMENTAÇÃO DA NOVA TAMOIOS		

Indicadores do Produto	Fonte	Linha de Base		Metas Anuais do Produto				Meta Final PPA	
		Ano	Valor	2024	2025	2026	2027	Valor	Regra
PERCENTUAL DE EXECUÇÃO DO EMPREENDIMENTO NOVA TAMOIOS (%)	Área Técnica			100	0	0	0	100	Soma
NÚMERO DE EVENTOS DE FISCALIZAÇÃO DAS OBRAS (unidade)	Área Técnica			1	1	1	1	4	Soma

Plano PluriAnual

2024 - 2027

Programa: **3935 - DESENVOLVIMENTO DE PARCERIAS EM INVESTIMENTOS (PPI-SP)**

Produto: **2665 - ALINHAMENTO DA EXECUÇÃO CONTRATUAL NAS CONCESSÕES VIGENTES**

Descrição do Produto:	ATUALIZAÇÃO E REVISÃO CONTRATUAL DE CONCESSÕES, DECORRENTES DE FATORES ORIUNDOS DE ALTERAÇÃO UNILATERAL DO CONTRATO OU SE SUPERVENIÊNCIA DE MEDIDAS DE ALCANCE GERAL, COMO NOVAS OBRAS E OUTROS AJUSTES, QUE AGRAVAM A EQUAÇÃO INICIAL ESTABELECIDA NO MOMENTO DO CONTRATAÇÃO, A FIM DE PRESERVAR AS CONDIÇÕES DE EQUILÍBRIO ECONÔMICO FINANCEIRO DEFINIDAS EM CONTRATO E A ESTABILIDADE REGULATÓRIA DO PROGRAMA DE CONCESSÕES PAULISTAS		
Classificação:	Finalístico	**Meta Prioritária:**	Não
Objetivos de Desenvolvimento Sustentável:			
Metas dos ODS:	ODS - 09.1 - Desenvolver infraestrutura de qualidade, sustentável e resiliente para apoiar o desenvolvimento econômico e o bem-estar humano, com acesso equitativo e acessível		
	ODS - 09.a - Facilitar o desenvolvimento de infraestrutura sustentável e resiliente, por meio de mais apoio financeiro, tecnológico e técnico		
Público-alvo:	Administração pública estadual e servidores públicos estaduais		
	Empresários em geral		
	População em geral		
Políticas Públicas:	Infraestrutura		
Indicadores:	**Orçamentário**	5904 - NÚMERO DE CONTRATOS DE CONCESSÃO VIGENTES EM EXECUÇÃO NO PPI-SP	
	Qualitativo	5905 - PERCENTUAL MEDIO DE CUMPRIMENTO DAS TRATATIVAS DE ALINHAMENTO PARA ADEQUADA REVISÃO E REAJUSTES CONTRATUAIS DA CARTEIRA DO PPI-SP	
Ações:	6567 - APRIMORAMENTO E REVISÃO DOS CONTRATOS DE CONCESSÕES VIGENTES		

Indicadores do Produto	Fonte	Linha de Base		Metas Anuais do Produto				Meta Final PPA	
		Ano	Valor	2024	2025	2026	2027	Valor	Regra
NÚMERO DE CONTRATOS DE CONCESSÃO VIGENTES EM EXECUÇÃO NO PPI-SP (unidade)	Área Técnica da Secretaria de Parcerias em Investimentos	2022	39	41	43	44	46	46	Último Valor
PERCENTUAL MEDIO DE CUMPRIMENTO DAS TRATATIVAS DE ALINHAMENTO PARA ADEQUADA REVISÃO E REAJUSTES CONTRATUAIS DA CARTEIRA DO PPI-SP (%)	Área Técnica da Secretaria de Parcerias em Investimentos			90	90	90	90	90	Média

Plano PluriAnual

2024 - 2027

Programa: **3936 - DESENVOLVIMENTO E EXCELÊNCIA DA PRESTAÇÃO DOS SERVIÇOS DE TRANSPORTE DELEGADOS**

Órgão: 39000 - SECRETARIA DE PARCERIAS EM INVESTIMENTOS

Objetivos Estratégicos do Governo:	**OE - 05 - INFRAESTRUTURA E MOBILIDADE URBANA EXPANDIDAS, PARA MELHORIA DA VIDA DOS CIDADÃOS E PARA UM AMBIENTE DE NEGÓCIOS FAVORÁVEL À ATRAÇÃO DE INVESTIMENTOS**				
	OE - 11 - GESTÃO PÚBLICA ÁGIL PARA UM GOVERNO DIGITAL, TRANSPARENTE, ÉTICO, TÉCNICO E FOCADO EM EXCELÊNCIA DOS SERVIÇOS				
Diagnóstico do Programa:	O ESTADO E RESPONSAVEL POR REGULAR E FISCALIZAR OS SERVICOS DE TRANSPORTES RODOVIÁRIO, AÉREO, DE TRANSPORTE COLETIVO POR ÔNIBUS E TRILHOS METROPOLITANOS CONCEDIDOS À INICIATIVA PRIVADA. ESSA ATUACAO INCLUI ELABORAR MODELOS E CRITÉRIOS DE MONITORAMENTO E FISCALIZAÇÃO DAS CONCESSÕES PARA GARANTIR A PRESTACAO DE SERVICOS ADEQUADOS , ZELAR PELA PRESERVACAO DO EQUILIBRIO ECONOMICO -FINANCEIRO DOS CONTRATOS, ESTIMULAR A MELHORIA DA PRESTACAO DOS SERVICOS PUBLICOS DE TRANSPORTE E MOBILIDADE URBANA				
Objetivo do Programa:	INCENTIVAR O DESENVOLVIMENTO E ASSEGURAR A EXCELENCIA DA PRESTACAO DOS SERVICOS DE TRANSPORTES , POR MEIO DA REGULACAO E FISCALIZACAO , MEDIANDO OS INTERESSES DOS USUARIOS, ENTIDADES REGULADAS E PODER CONCEDENTE				
Abrangência Espacial:	Estado	**Tipo de Programa:**	Setorial	**Classificação:**	Finalístico
Objetivos de Desenvolvimento Sustentável:	9 INDÚSTRIA, INOVAÇÃO E INFRAESTRUTURA				
Metas dos ODS:	ODS - 09.1 - Desenvolver infraestrutura de qualidade, sustentável e resiliente para apoiar o desenvolvimento econômico e o bem-estar humano, com acesso equitativo e acessível				
	ODS - 09.a - Facilitar o desenvolvimento de infraestrutura sustentável e resiliente, por meio de mais apoio financeiro, tecnológico e técnico.				
Público-alvo:	Administração pública estadual e servidores públicos estaduais				
	População em geral				
Políticas Públicas:	Transporte E Mobilidade				
	Turismo, Desporto E Lazer				
Indicadores:	4376 - NÚMERO DE PASSAGEIROS TRANSPORTADOS NAS LINHAS CONCEDIDAS				
	5323 - PERCENTUAL DE EMPRESAS FISCALIZADAS PELA ARTESP				
	5467 - ÍNDICE DE QUALIDADE NAS LINHAS CONCEDIDAS				
Produtos:	1975 - PASSAGEIROS TRANSPORTADOS C/ QUALIDADE NA LINHA EM OPER. CONCED._LINHA 4-AMARELA				
	2122 - SERVIÇO DE TRANSPORTE COLETIVO DE PASSAGEIROS REGULADOS E FISCALIZADOS PELA ARTE				
	2233 - PASSAGEIROS TRANSPORTADOS C/ QUALIDADE NA LINHA EM OPER. CONCEDIDA_LINHA 5-LILÁS				
	2237 - PASSAGEIROS TRASPORTADOS C/ QUALIDADE NA LINHA EM OPER. CONCEDIDA_LINHA 17-OURO				
	2239 - CONCESSÕES RODOVIÁRIAS REGULADAS E FISCALIZADAS				
	2243 - PASSAGEIROS TRANSPORTADOS C/ QUALIDADE NA LINHA EM OPE. CONCED._LINHA 8-DIAMANTE				
	2245 - PASSAGEIROS TRANSPORTADOS C/ QUALIDADE NA LINHA EM OP. CONCED._LINHA 9-ESMERALDA				
	2246 - SERVIÇOS AEROPORTUÁRIOS EXECUTADOS COMQUALIDADE				
	2247 - PASSAGEIROS TRANSPORTADOS C/ QUALIDADE NA LINHA EM OPER. CONCEDIDA_LINHA 7_RUBI				
	2254 - CONCESSÕES DE NOVOS MODAIS DE TRANSPORTE A SEREM FISCALIZADOS				
	2257 - SERVIÇO DE ATENDIMENTO AO USUÁRIO – OUVIDORIA ARTESP				
	2263 - PARQUE CAPIVARI MODERNIZADO				
	2426 - APOIO ADMINISTRATIVO E SUSTENTAÇÃO TECNOLÓGICA DA ARTESP				
	2526 - GERENCIAMENTO E FISCALIZAÇÃO DAS CONCESSÕES DA CMCP				

Indicadores de Resultado do Programa	**Fonte**	**Linha de Base**		**Metas Anuais do Programa**				**Meta Final PPA**	
		Ano	**Valor**	**2024**	**2025**	**2026**	**2027**	**Valor**	**Regra**
NÚMERO DE PASSAGEIROS TRANSPORTADOS NAS LINHAS CONCEDIDAS (unidade)	Sistema de Monitoramento de Passageiros Transportados por Linha			815.430.860	843.558.019	1.039.975.639	1.048.252.945	1.048.252.945	Último Valor
PERCENTUAL DE EMPRESAS FISCALIZADAS PELA ARTESP (%)	Fonte Interna	2022	100	100	100	100	100	100	Último Valor
ÍNDICE DE QUALIDADE NAS LINHAS CONCEDIDAS (%)	Auditoria dos Indicadores Apresentados pela Concessionária			89,93	89,93	89,93	89,93	89,93	Média

Plano PluriAnual

2024 - 2027

Programa: **3936 - DESENVOLVIMENTO E EXCELÊNCIA DA PRESTAÇÃO DOS SERVIÇOS DE TRANSPORTE DELEGADOS**

Orçamento do Programa	Total PPA
Valor Global (R$)	**3.130.522.283**
Orçamentárias	3.130.522.283
Correntes	3.012.220.282
Capital	118.302.001
Não-Orçamentárias	

PRODUTOS DO PROGRAMA

Produto: **1975 - PASSAGEIROS TRANSPORTADOS C/ QUALIDADE NA LINHA EM OPER. CONCED._LINHA 4-AMARELA**

Descrição do Produto:	A QUALIDADE NO TRANSPORTE DE PASSAGEIROS É FUNDAMENTAL PARA A MELHORIA DA QUALIDADE DE VIDA DA POPULAÇÃO.		
Classificação:	Finalístico	**Meta Prioritária:**	Não
Objetivos de Desenvolvimento Sustentável:	9 INDÚSTRIA, INOVAÇÃO E INFRAESTRUTURA		
Metas dos ODS:	ODS - 09.1 - Desenvolver infraestrutura de qualidade, sustentável e resiliente para apoiar o desenvolvimento econômico e o bem-estar humano, com acesso equitativo e acessível		
Público-alvo:	População em geral		
Indicadores:	**Orçamentário**	4383 - NÚMERO DE AÇÕES DE FISCALIZAÇÃO NAS ESTAÇÕES DA LINHA 4-AMARELA – CONCEDIDA	
	Qualitativo	5015 - ÍNDICE DE QUALIDADE DO SERVIÇO CONCEDIDO - LINHA 4-AMARELA	
Ações:	2544 - ACOMPANHAMENTO DO SERVIÇO DE TRANSPORTE PÚBLICO DE PASSAGEIROS DA LINHA 4		

Indicadores do Produto	Fonte	Linha de Base		Metas Anuais do Produto				Meta Final PPA	
		Ano	Valor	2024	2025	2026	2027	Valor	Regra
NÚMERO DE AÇÕES DE FISCALIZAÇÃO NAS ESTAÇÕES DA LINHA 4-AMARELA – CONCEDIDA (unidade)	Sistema de Monitoramento da CMCP - SISMON			66	66	66	66	264	Soma
ÍNDICE DE QUALIDADE DO SERVIÇO CONCEDIDO - LINHA 4-AMARELA (%)	Auditoria dos Indicadores Apresentados pela Concessionária			99,8	99,8	99,8	99,8	99,8	Média

Plano PluriAnual

2024 - 2027

Programa: **3936 - DESENVOLVIMENTO E EXCELÊNCIA DA PRESTAÇÃO DOS SERVIÇOS DE TRANSPORTE DELEGADOS**

Produto: **2122 - SERVIÇO DE TRANSPORTE COLETIVO DE PASSAGEIROS REGULADOS E FISCALIZADOS PELA ARTE**

Descrição do Produto:	PROMOVER AÇÕES DE PLANEJAMENTO, REGULAMENTAÇÃO E CONTROLE DA PPRESTAÇÃO DO TRANSPORTE COLETIVO INTERMUNICIPAL OPERADOS ENTRE E FORA DAS REGIÕES METROPOLITANAS, SERVIÇOS PERMITIDOS , AUTORIZADOS E CONCEDIDOS. A FISCALIZAÇÃO SE DA SOB OS ASPECTOS DA SEGURANÇA OPERACIONAL E ATENDIMENTO AOS USUÁRIOS		
Classificação:	Finalístico	**Meta Prioritária:**	Não
Objetivos de Desenvolvimento Sustentável:	9 INDÚSTRIA, INOVAÇÃO E INFRAESTRUTURA		
Metas dos ODS:	ODS - 09.1 - Desenvolver infraestrutura de qualidade, sustentável e resiliente para apoiar o desenvolvimento econômico e o bem-estar humano, com acesso equitativo e acessível		
Público-alvo:	Administração pública estadual e servidores públicos estaduais		
	População em geral		
Políticas Públicas:	Transporte E Mobilidade		
Indicadores:	**Orçamentário**	4967 - NUMERO DE VEÍCULOS FISCALIZADOS NOS TERMINAIS RODOVIÁRIOS E NAS RODOVIAS.	
	Qualitativo	4981 - PERCENTUAL DE MUNICÍPIOS PAULISTAS ATENDIDO PELO SERVIÇO DE TRANSPORTE INTERMUNICIPAL REGULAR NO REGIME DE CONCESSÃO	
Ações:	4912 - REGULAÇÃO E FISCALIZAÇÃO DOS SERVIÇOS DE TRANSPORTES COLETIVOS DE PASSAGEIRO		

Indicadores do Produto	Fonte	Linha de Base		Metas Anuais do Produto				Meta Final PPA	
		Ano	Valor	2024	2025	2026	2027	Valor	Regra
NUMERO DE VEÍCULOS FISCALIZADOS NOS TERMINAIS RODOVIÁRIOS E NAS RODOVIAS. (unidade)	Fonte Interna	2023	11.339	50.000	50.000	50.000	50.000	50.000	Média
PERCENTUAL DE MUNICÍPIOS PAULISTAS ATENDIDO PELO SERVIÇO DE TRANSPORTE INTERMUNICIPAL REGULAR NO REGIME DE CONCESSÃO (%)	Fonte Interna	2023	0	80	95	100	100	100	Último Valor

Plano PluriAnual

2024 - 2027

Programa: **3936 - DESENVOLVIMENTO E EXCELÊNCIA DA PRESTAÇÃO DOS SERVIÇOS DE TRANSPORTE DELEGADOS**

Produto: **2233 - PASSAGEIROS TRANSPORTADOS C/ QUALIDADE NA LINHA EM OPER. CONCEDIDA_LINHA 5-LILÁS**

Descrição do Produto:	A QUALIDADE NO TRANSPORTE DE PASSAGEIROS É FUNDAMENTAL PARA A MELHORIA DA QUALIDADE DE VIDA DA POPULAÇÃO.		
Classificação:	Finalístico	**Meta Prioritária:**	Não
Objetivos de Desenvolvimento Sustentável:	9 INDÚSTRIA, INOVAÇÃO E INFRAESTRUTURA		
Metas dos ODS:	ODS - 09.1 - Desenvolver infraestrutura de qualidade, sustentável e resiliente para apoiar o desenvolvimento econômico e o bem-estar humano, com acesso equitativo e acessível		
Público-alvo:	População em geral		
Políticas Públicas:	Transporte E Mobilidade		
Indicadores:	**Orçamentário**	5021 - NÚMERO DE AÇÕES DE FISCALIZAÇÃO NAS ESTAÇÕES DA LINHA 5 - LILÁS – CONCEDIDA	
	Qualitativo	5022 - ÍNDICE DA QUALIDADE DO SERVIÇO CONCEDIDO - LINHA 5-LILÁS	
Ações:	2556 - ACOMPANHAMENTO DO SERVIÇO DE TRANSPORTE PÚBLICO DE PASSAGEIROS DA LINHA 5		

Indicadores do Produto	Fonte	Linha de Base		Metas Anuais do Produto				Meta Final PPA	
		Ano	Valor	2024	2025	2026	2027	Valor	Regra
NÚMERO DE AÇÕES DE FISCALIZAÇÃO NAS ESTAÇÕES DA LINHA 5 - LILÁS – CONCEDIDA (unidade)	Sistema de Monitoramento da CMCP - SISMON			102	102	102	102	408	Soma
ÍNDICE DA QUALIDADE DO SERVIÇO CONCEDIDO - LINHA 5-LILÁS (%)	Auditoria dos Indicadores Apresentados pela Concessionária			99,8	99,8	99,8	99,8	99,8	Média

Plano PluriAnual

2024 - 2027

Programa: **3936 - DESENVOLVIMENTO E EXCELÊNCIA DA PRESTAÇÃO DOS SERVIÇOS DE TRANSPORTE DELEGADOS**

Produto: **2237 - PASSAGEIROS TRASPORTADOS C/ QUALIDADE NA LINHA EM OPER. CONCEDIDA_LINHA 17-OURO**

Descrição do Produto:	A QUALIDADE NO TRANSPORTE DE PASSAGEIROS É FUNDAMENTAL PARA A MELHORIA DA QUALIDADE DE VIDA DA POPULAÇÃO.		
Classificação:	Finalístico	**Meta Prioritária:**	Não
Objetivos de Desenvolvimento Sustentável:	9 INDÚSTRIA, INOVAÇÃO E INFRAESTRUTURA		
Metas dos ODS:	ODS - 09.1 - Desenvolver infraestrutura de qualidade, sustentável e resiliente para apoiar o desenvolvimento econômico e o bem-estar humano, com acesso equitativo e acessível		
Público-alvo:	População em geral		
Políticas Públicas:	Transporte E Mobilidade		
Indicadores:	**Orçamentário**	5074 - NÚMERO DE AÇÕES DE FISCALIZAÇÃO NAS ESTAÇÕES DA LINHA 17 - OURO – CONCEDIDA	
	Qualitativo	5076 - ÍNDICE DA QUALIDADE DO SERVIÇO CONCEDIDO - LINHA 17-OURO	
Ações:	2557 - ACOMPANHAMENTO DO SERVIÇO DE TRANSPORTE PÚBLICO DE PASSAGEIROS DA LINHA 17		

Indicadores do Produto	Fonte	Linha de Base		Metas Anuais do Produto				Meta Final PPA	
		Ano	Valor	2024	2025	2026	2027	Valor	Regra
NÚMERO DE AÇÕES DE FISCALIZAÇÃO NAS ESTAÇÕES DA LINHA 17 - OURO – CONCEDIDA (unidade)	Sistema de Monitoramento da CMCP - SISMON			48	48	48	48	192	Soma
ÍNDICE DA QUALIDADE DO SERVIÇO CONCEDIDO - LINHA 17-OURO (%)	Auditoria dos Indicadores Apresentados pela Concessionária			95	95	95	95	95	Média

Plano PluriAnual

2024 - 2027

Programa: **3936 - DESENVOLVIMENTO E EXCELÊNCIA DA PRESTAÇÃO DOS SERVIÇOS DE TRANSPORTE DELEGADOS**

Produto: **2239 - CONCESSÕES RODOVIÁRIAS REGULADAS E FISCALIZADAS**

Descrição do Produto:	ASSEGURAR MANUTENÇÃO E MELHORIA DE QUALIDADE DOS SERVIÇOS , EM OBSERVÂNCIA ÀS NORMAS CONTRATUAIS DE CONCESSÃO RODOVIÁRIA		
Classificação:	Finalístico	**Meta Prioritária:**	Não
Objetivos de Desenvolvimento Sustentável:			
Metas dos ODS:	ODS - 09.1 - Desenvolver infraestrutura de qualidade, sustentável e resiliente para apoiar o desenvolvimento econômico e o bem-estar humano, com acesso equitativo e acessível		
Público-alvo:	População em geral		
Políticas Públicas:	Transporte E Mobilidade		
Indicadores:	**Orçamentário**	5014 - NÚMERO DE CONTRATOS DE CONCESSÕES RODOVIÁRIAS REGULADAS E FISCALIZADAS	
	Qualitativo	5019 - PERCENTUAL DA EXTENSÃO DE RODOVIAS SOB GESTÃO DO ESTADO DE SÃO PAULO CONCEDIDAS À INICIATIVA PRIVADA	
Ações:	4913 - REGULAÇÃO E FISCALIZAÇÃO DAS CONCESSÕES RODOVIÁRIAS		

Indicadores do Produto	Fonte	Linha de Base		Metas Anuais do Produto				Meta Final PPA	
		Ano	Valor	2024	2025	2026	2027	Valor	Regra
NÚMERO DE CONTRATOS DE CONCESSÕES RODOVIÁRIAS REGULADAS E FISCALIZADAS (unidade)	Fonte Interna	2023	19	21	22	23	23	23	Último Valor
PERCENTUAL DA EXTENSÃO DE RODOVIAS SOB GESTÃO DO ESTADO DE SÃO PAULO CONCEDIDAS À INICIATIVA PRIVADA (%)	Fonte Interna	2023	49,96	49,82	53	55,18	55,18	55,18	Último Valor

Plano PluriAnual

2024 - 2027

Programa: **3936 - DESENVOLVIMENTO E EXCELÊNCIA DA PRESTAÇÃO DOS SERVIÇOS DE TRANSPORTE DELEGADOS**

Produto: **2243 - PASSAGEIROS TRANSPORTADOS C/ QUALIDADE NA LINHA EM OPE. CONCED._LINHA 8-DIAMANTE**

Descrição do Produto:	A QUALIDADE NO TRANSPORTE DE PASSAGEIROS É FUNDAMENTAL PARA A MELHORIA DA QUALIDADE DE VIDA DA POPULAÇÃO.		
Classificação:	Finalístico	**Meta Prioritária:**	Não
Objetivos de Desenvolvimento Sustentável:	9 INDÚSTRIA, INOVAÇÃO E INFRAESTRUTURA		
Metas dos ODS:	ODS - 09.1 - Desenvolver infraestrutura de qualidade, sustentável e resiliente para apoiar o desenvolvimento econômico e o bem-estar humano, com acesso equitativo e acessível		
Público-alvo:	População em geral		
Políticas Públicas:	Transporte E Mobilidade		
Indicadores:	**Orçamentário**	5082 - NÚMERO DE AÇÕES DE FISCALIZAÇÃO NAS ESTAÇÕES DA LINHA 8 - DIAMANTE – CONCEDIDA	
	Qualitativo	5084 - ÍNDICE DA QUALIDADE DO SERVIÇO CONCEDIDO - LINHA 8-DIAMANTE	
Ações:	2620 - ACOMPANHAMENTO DO SERVIÇO DE TRANSPORTE PÚBLICO DE PASSAGEIROS DA LINHA 8		

Indicadores do Produto	Fonte	Linha de Base		Metas Anuais do Produto				Meta Final PPA	
		Ano	Valor	2024	2025	2026	2027	Valor	Regra
NÚMERO DE AÇÕES DE FISCALIZAÇÃO NAS ESTAÇÕES DA LINHA 8 - DIAMANTE – CONCEDIDA (unidade)	Sistema de Monitoramento da CMCP - SISMON			132	132	132	132	528	Soma
ÍNDICE DA QUALIDADE DO SERVIÇO CONCEDIDO - LINHA 8-DIAMANTE (%)	Auditoria dos Indicadores Apresentados pela Concessionária			85	85	85	85	85	Média

Plano PluriAnual

2024 - 2027

Programa: **3936 - DESENVOLVIMENTO E EXCELÊNCIA DA PRESTAÇÃO DOS SERVIÇOS DE TRANSPORTE DELEGADOS**

Produto: **2245 - PASSAGEIROS TRANSPORTADOS C/ QUALIDADE NA LINHA EM OP. CONCED._LINHA 9-ESMERALDA**

Descrição do Produto:	A QUALIDADE NO TRANSPORTE DE PASSAGEIROS É FUNDAMENTAL PARA A MELHORIA DA QUALIDADE DE VIDA DA POPULAÇÃO.		
Classificação:	Finalístico	**Meta Prioritária:**	Não
Objetivos de Desenvolvimento Sustentável:	9 INDÚSTRIA, INOVAÇÃO E INFRAESTRUTURA		
Metas dos ODS:	ODS - 09.1 - Desenvolver infraestrutura de qualidade, sustentável e resiliente para apoiar o desenvolvimento econômico e o bem-estar humano, com acesso equitativo e acessível		
	ODS - 09.a - Facilitar o desenvolvimento de infraestrutura sustentável e resiliente, por meio de mais apoio financeiro, tecnológico e técnico.		
Público-alvo:	População em geral		
Políticas Públicas:	Transporte E Mobilidade		
Indicadores:	**Orçamentário**	5085 - NÚMERO DE AÇÕES DE FISCALIZAÇÃO NAS ESTAÇÕES DA LINHA 9 - ESMERALDA – CONCEDIDA	
	Qualitativo	5087 - ÍNDICE DA QUALIDADE DO SERVIÇO CONCEDIDO - LINHA 9-ESMERALDA	
Ações:	2649 - ACOMPANHAMENTO DO SERVIÇO DE TRANSPORTE PÚBLICO DE PASSAGEIROS DA LINHA 9		

Indicadores do Produto	Fonte	Linha de Base		Metas Anuais do Produto				Meta Final PPA	
		Ano	Valor	2024	2025	2026	2027	Valor	Regra
NÚMERO DE AÇÕES DE FISCALIZAÇÃO NAS ESTAÇÕES DA LINHA 9 - ESMERALDA – CONCEDIDA (unidade)	Sistema de Monitoramento da CMCP - SISMON			120	120	120	120	480	Soma
ÍNDICE DA QUALIDADE DO SERVIÇO CONCEDIDO - LINHA 9-ESMERALDA (%)	Auditoria dos Indicadores Apresentados pela Concessionária			85	85	85	85	85	Média

Plano PluriAnual

2024 - 2027

Programa: **3936 - DESENVOLVIMENTO E EXCELÊNCIA DA PRESTAÇÃO DOS SERVIÇOS DE TRANSPORTE DELEGADOS**

Produto: **2246 - SERVIÇOS AEROPORTUÁRIOS EXECUTADOS COMQUALIDADE**

Descrição do Produto:	ASSEGURAR A MANUTENÇÃO E MELHORIA DO SERVIÇOS AEROPORTUÁRIOS NOS 27 AEROPORTOS CONCEDIDOS QUE ESTAVAM SOB A ANTIGA GESTÃO DO DAESP, EM OBSERVÂNCIA ÀS NORMAS CONTRATUAIS DE CONCESSÕES AEROPORTUÁRIAS.		
Classificação:	Finalístico	**Meta Prioritária:**	Sim
Objetivos de Desenvolvimento Sustentável:	9 INDÚSTRIA, INOVAÇÃO E INFRAESTRUTURA		
Metas dos ODS:	ODS - 09.1 - Desenvolver infraestrutura de qualidade, sustentável e resiliente para apoiar o desenvolvimento econômico e o bem-estar humano, com acesso equitativo e acessível		
Público-alvo:	População em geral		
Políticas Públicas:	Transporte E Mobilidade		
Indicadores:	**Orçamentário**	5025 - NÚMERO DE CONTRATOS DE CONCESSÕES DE AEROPORTOS GERIDOS	
	Qualitativo	5118 - PERCENTUAL DA INVESTIMENTOS OBRIGATORIOS REALIZADOS NOS AEROPORTOS CONCEDIDOS.	
Ações:	6264 - REGULAÇÃO E FISCALIZAÇÃO DAS CONCESSÕES DE AEROPORTOS		

Indicadores do Produto	Fonte	Linha de Base		Metas Anuais do Produto				Meta Final PPA	
		Ano	Valor	2024	2025	2026	2027	Valor	Regra
NÚMERO DE CONTRATOS DE CONCESSÕES DE AEROPORTOS GERIDOS (unidade)	Fonte Interna	2023	3	3	3	3	3	3	Último Valor
PERCENTUAL DA INVESTIMENTOS OBRIGATORIOS REALIZADOS NOS AEROPORTOS CONCEDIDOS. (%)	Fonte Interna			33	62,5	83	100	100	Último Valor

Plano PluriAnual

2024 - 2027

Programa: **3936 - DESENVOLVIMENTO E EXCELÊNCIA DA PRESTAÇÃO DOS SERVIÇOS DE TRANSPORTE DELEGADOS**

Produto: **2247 - PASSAGEIROS TRANSPORTADOS C/ QUALIDADE NA LINHA EM OPER. CONCEDIDA_LINHA 7_RUBI**

Descrição do Produto:	A QUALIDADE NO TRANSPORTE DE PASSAGEIROS É FUNDAMENTAL PARA A MELHORIA DA QUALIDADE DE VIDA DA POPULAÇÃO.		
Classificação:	Finalístico	**Meta Prioritária:**	Não
Objetivos de Desenvolvimento Sustentável:	9 INDÚSTRIA, INOVAÇÃO E INFRAESTRUTURA		
Metas dos ODS:	ODS - 09.1 - Desenvolver infraestrutura de qualidade, sustentável e resiliente para apoiar o desenvolvimento econômico e o bem-estar humano, com acesso equitativo e acessível		
	ODS - 09.a - Facilitar o desenvolvimento de infraestrutura sustentável e resiliente, por meio de mais apoio financeiro, tecnológico e técnico.		
Público-alvo:	População em geral		
Políticas Públicas:	Transporte E Mobilidade		
Indicadores:	**Orçamentário**	5096 - NÚMERO DE AÇÕES DE FISCALIZAÇÃO NAS ESTAÇÕES DA LINHA 7 - RUBI – CONCEDIDA	
	Qualitativo	5098 - ÍNDICE DE QUALIDADE DO SERVIÇO DO SERVIÇO CONCEDIDO - LINHA 7-RUBI	
Ações:	2615 - APOIO À CONCESSÃO DA LINHA 7		

Indicadores do Produto	Fonte	Linha de Base		Metas Anuais do Produto				Meta Final PPA	
		Ano	Valor	2024	2025	2026	2027	Valor	Regra
NÚMERO DE AÇÕES DE FISCALIZAÇÃO NAS ESTAÇÕES DA LINHA 7 - RUBI – CONCEDIDA (unidade)	Sistema de Monitoramento da CMCP - SISMON			102	102	102	102	408	Soma
ÍNDICE DE QUALIDADE DO SERVIÇO DO SERVIÇO CONCEDIDO - LINHA 7-RUBI (%)	Auditoria dos Indicadores Apresentados pela Concessionária			75	75	75	75	75	Média

Plano PluriAnual

2024 - 2027

Programa: **3936 - DESENVOLVIMENTO E EXCELÊNCIA DA PRESTAÇÃO DOS SERVIÇOS DE TRANSPORTE DELEGADOS**

Produto: **2254 - CONCESSÕES DE NOVOS MODAIS DE TRANSPORTE A SEREM FISCALIZADOS**

Descrição do Produto:	CONCESSÃO DE SERVIÇOS PÚBLICOS , PARA A EXPLORAÇÃO , AMPLIAÇÃO E MANUTENÇÃO DA INFRAESTRUTURA , RELATIVOS A OUTROS MODAIS ATUALMENTE NÃO REGULADOS PELA ARTESP.		
Classificação:	Finalístico	**Meta Prioritária:**	Não
Objetivos de Desenvolvimento Sustentável:	9 INDÚSTRIA, INOVAÇÃO E INFRAESTRUTURA		
Metas dos ODS:	ODS - 09.1 - Desenvolver infraestrutura de qualidade, sustentável e resiliente para apoiar o desenvolvimento econômico e o bem-estar humano, com acesso equitativo e acessível		
Público-alvo:	População em geral		
Políticas Públicas:	Transporte E Mobilidade		
Indicadores:	**Orçamentário**	5051 - NÚMERO DE EMPRESAS CONCESSIONÁRIAS DE NOVOS MODAIS DE TRANSPORTE FISCALIZADAS	
	Qualitativo	5054 - PERCENTUAL DE NOVOS MODAIS DE TRANSPORTE CONCEDIDOS	
Ações:	6314 - REGULAÇÃO E FISCALIZAÇÃO DE NOVOS MODAIS DE TRANSPORTE		

Indicadores do Produto	Fonte	Linha de Base		Metas Anuais do Produto				Meta Final PPA	
		Ano	Valor	2024	2025	2026	2027	Valor	Regra
NÚMERO DE EMPRESAS CONCESSIONÁRIAS DE NOVOS MODAIS DE TRANSPORTE FISCALIZADAS (unidade)	Fonte Interna	2023	0	0	1	1	2	2	Último Valor
PERCENTUAL DE NOVOS MODAIS DE TRANSPORTE CONCEDIDOS (%)	Fonte Interna	2023	0	0	50	50	100	100	Último Valor

Plano PluriAnual

2024 - 2027

Programa: **3936 - DESENVOLVIMENTO E EXCELÊNCIA DA PRESTAÇÃO DOS SERVIÇOS DE TRANSPORTE DELEGADOS**

Produto: **2257 - SERVIÇO DE ATENDIMENTO AO USUÁRIO – OUVIDORIA ARTESP**

Descrição do Produto:	ATENDIMENTO NA CENTRAL DE ATENDIMENTOS AO USUÁRIO QUANTO À RECLAMAÇÕES DOS PRESTADORES DE SERVIÇOS		
Classificação:	Finalístico	**Meta Prioritária:**	Não
Objetivos de Desenvolvimento Sustentável:	9 INDÚSTRIA, INOVAÇÃO E INFRAESTRUTURA		
Metas dos ODS:	ODS - 09.1 - Desenvolver infraestrutura de qualidade, sustentável e resiliente para apoiar o desenvolvimento econômico e o bem-estar humano, com acesso equitativo e acessível		
Público-alvo:	Administração pública estadual e servidores públicos estaduais		
	População em geral		
Políticas Públicas:	Transporte E Mobilidade		
Indicadores:	**Orçamentário**	5310 - PERCENTUAL DE RESPOSTAS NO PRAZO ÀS MANIFESTAÇÕES RECEBIDAS PELA OUVIDORIA RELATIVAS AO TRANSPORTE INTERMUNICIPAL DE PASSAGEIROS	
	Qualitativo	5057 - PERCENTUAL DE RESPOSTAS NO PRAZO ÀS MANIFESTAÇÕES RECEBIDAS PELA OUVIDORIA RELATIVAS ÀS CONCESSÕES RODOVIÁRIAS	
Ações:	8361 - GESTÃO DO SERVIÇO DE ATENDIMENTO AO USUÁRIO		

Indicadores do Produto	Fonte	Linha de Base		Metas Anuais do Produto				Meta Final PPA	
		Ano	Valor	2024	2025	2026	2027	Valor	Regra
PERCENTUAL DE RESPOSTAS NO PRAZO ÀS MANIFESTAÇÕES RECEBIDAS PELA OUVIDORIA RELATIVAS AO TRANSPORTE INTERMUNICIPAL DE PASSAGEIROS (%)	Fonte Interna	2023	74	71	72	73	74	74	Último Valor
PERCENTUAL DE RESPOSTAS NO PRAZO ÀS MANIFESTAÇÕES RECEBIDAS PELA OUVIDORIA RELATIVAS ÀS CONCESSÕES RODOVIÁRIAS (%)	Fonte Interna	2023	87	82	83	84	85	85	Último Valor

Plano PluriAnual

2024 - 2027

Programa: **3936 - DESENVOLVIMENTO E EXCELÊNCIA DA PRESTAÇÃO DOS SERVIÇOS DE TRANSPORTE DELEGADOS**

Produto: **2263 - PARQUE CAPIVARI MODERNIZADO**

Descrição do Produto:	TRATA-SE DA OPERAÇÃO DE PARQUE TURÍSTICO NA CIDADE DE CAMPOS DO JORDÃO, RELEVANTE PARA GARANTIR LAZER COM QUALIDADE PARA A POPULAÇÃO.		
Classificação:	Finalístico	**Meta Prioritária:**	Não
Objetivos de Desenvolvimento Sustentável:			
Metas dos ODS:	ODS - 09.1 - Desenvolver infraestrutura de qualidade, sustentável e resiliente para apoiar o desenvolvimento econômico e o bem-estar humano, com acesso equitativo e acessível		
Público-alvo:	População em geral		
Políticas Públicas:	Turismo, Desporto E Lazer		
Indicadores:	**Orçamentário**	5107 - ÍNDICE DE DISPONIBILIDADE DO TELEFÉRICO	
	Qualitativo	5111 - ÍNDICE DE SATISFAÇÃO DO CLIENTE	
Ações:	2619 - MODERNIZAÇÃO DO PARQUE DE TURISMO CAPIVARI		

Indicadores do Produto	Fonte	Linha de Base		Metas Anuais do Produto				Meta Final PPA	
		Ano	Valor	2024	2025	2026	2027	Valor	Regra
ÍNDICE DE DISPONIBILIDADE DO TELEFÉRICO (unidade)	Relatório de Indicadores de Desempenho da Concessionária			0,9	0,9	0,9	0,9	0,9	Média
ÍNDICE DE SATISFAÇÃO DO CLIENTE (%)	Relatório de Indicadores de Desempenho da Concessionária			70	70	70	70	70	Média

Plano PluriAnual

2024 - 2027

Programa: **3936 - DESENVOLVIMENTO E EXCELÊNCIA DA PRESTAÇÃO DOS SERVIÇOS DE TRANSPORTE DELEGADOS**

Produto: **2426 - APOIO ADMINISTRATIVO E SUSTENTAÇÃO TECNOLÓGICA DA ARTESP**

Descrição do Produto:	EXECUTAR SERVIÇOS DE SUPORTE TÉCNICO ADMINISTRATIVO NA UNIDADE		
Classificação:	Apoio Administrativo	**Meta Prioritária:**	Não
Público-alvo:	Administração pública estadual e servidores públicos estaduais		
Ações:	6092 - GESTÃO ADMINISTRATIVA		

Plano PluriAnual

2024 - 2027

Programa: **3936 - DESENVOLVIMENTO E EXCELÊNCIA DA PRESTAÇÃO DOS SERVIÇOS DE TRANSPORTE DELEGADOS**

Produto: **2526 - GERENCIAMENTO E FISCALIZAÇÃO DAS CONCESSÕES DA CMCP**

Descrição do Produto:	TRATA-SE DA MÃO-DE-OBRA NECESSÁRIA PARA A GESTÃO E FISCALIZAÇÃO DAS CONCESSÕES		
Classificação:	Finalístico	**Meta Prioritária:**	Não
Objetivos de Desenvolvimento Sustentável:	9 INDÚSTRIA, INOVAÇÃO E INFRAESTRUTURA		
Metas dos ODS:	ODS - 09.1 - Desenvolver infraestrutura de qualidade, sustentável e resiliente para apoiar o desenvolvimento econômico e o bem-estar humano, com acesso equitativo e acessível		
Público-alvo:	Administração pública estadual e servidores públicos estaduais		
	População em geral		
Indicadores:	**Orçamentário**	5519 - NÚMERO DE ATIVOS INSPECIONADOS	
	Qualitativo	5517 - ÍNDICE DE QUALIDADE DOS SERVIÇOS CONCEDIDOS	
Ações:	2650 - APOIO NA REGULAÇÃO E ACOMPANHAMENTO DAS CONCESSÕES E PPP		

Indicadores do Produto	Fonte	Linha de Base		Metas Anuais do Produto				Meta Final PPA	
		Ano	Valor	2024	2025	2026	2027	Valor	Regra
NÚMERO DE ATIVOS INSPECIONADOS (unidade)	Sistema de Monitoramento da CMCP - SISMON			570	570	570	570	2.280	Soma
ÍNDICE DE QUALIDADE DOS SERVIÇOS CONCEDIDOS (%)	Auditoria dos Indicadores Apresentados pela Concessionária			89,93	89,93	89,93	89,93	89,93	Média

Plano PluriAnual

2024 - 2027

Programa: **3937 - REGULAÇÃO E FISCALIZAÇÃO DOS SERVIÇOS PÚBLICOS DELEGADOS DE SAO PAULO**

Órgão: 39000 - SECRETARIA DE PARCERIAS EM INVESTIMENTOS

Objetivos Estratégicos do Governo:	**OE - 05 - INFRAESTRUTURA E MOBILIDADE URBANA EXPANDIDAS, PARA MELHORIA DA VIDA DOS CIDADÃOS E PARA UM AMBIENTE DE NEGÓCIOS FAVORÁVEL À ATRAÇÃO DE INVESTIMENTOS**
	OE - 07 - MEIO AMBIENTE E RECURSOS NATURAIS PRESERVADOS, COM GARANTIA DE SUA INTEGRIDADE E EQUILÍBRIO PARA A MANUTENÇÃO DAS FUNÇÕES ECOLÓGICAS ESSENCIAIS À VIDA
	OE - 11 - GESTÃO PÚBLICA ÁGIL PARA UM GOVERNO DIGITAL, TRANSPARENTE, ÉTICO, TÉCNICO E FOCADO EM EXCELÊNCIA DOS SERVIÇOS
Diagnóstico do Programa:	AUSÊNCIA DE COBERTURA DE SERVIÇOS PÚBLICOS PARA PARTE DA POPULAÇÃO; NECESSIDADE DA COBERTURA DAS AÇÕES DE FISCALIZAÇÃO E CUMPRIMENTO DE NORMAS; NECESSIDADE DE EMISSÃO DE NORMAS QUE ESTIMULEM O USO DE FONTES RENOVÁVEIS DE ENERGIA; NECESSIDADE DE ATRAÇÃO DE NOVOS INVESTIMENTOS PARA AMPLIAÇÃO DA ESTRUTURA DOS SERVIÇOS; NECESSIDADE DE PROMOVER A CONCORRÊNCIA NOS SETORES, EVITANDO PRÁTICAS ANTICOMPETITIVAS; DEVER DE REALIZAR MONITORAMENTO CONSTANTE DOS SERVIÇOS PÚBLICOS PARA IDENTIFICAR PROBLEMAS E GARANTIR QUE AS EMPRESAS ESTEJAM CUMPRINDO AS OBRIGAÇÕES ESTABELECIDAS. ALÉM DISSO, É IMPORTANTE AVALIAR PERIODICAMENTE OS RESULTADOS ALCANÇADOS E BUSCAR MELHORIAS CONTÍNUAS.
Objetivo do Programa:	CONTRIBUIR PARA A MELHORIA DA PRESTAÇÃO DOS SERVIÇOS PÚBLICOS, POR MEIO DA SUA REGULAÇÃO, RESPEITANDO OS CONTRATOS E GARANTINDO O EQUILIBRIO NA RELAÇÃO ENTRE USUÁRIOS, PRESTADORES DE SERVIÇO E PODER PÚBLICO E CONTRIBUINDO PARA A SUSTENTABILIDADE DESTES SERVIÇOS DELEGADOS.
Abrangência Espacial:	Estado; **Tipo de Programa:** Setorial; **Classificação:** Finalístico
Objetivos de Desenvolvimento Sustentável:	3 SAÚDE E BEM-ESTAR; 6 ÁGUA POTÁVEL E SANEAMENTO; 7 ENERGIA LIMPA E ACESSÍVEL; 8 TRABALHO DECENTE E CRESCIMENTO ECONÔMICO; 9 INDÚSTRIA, INOVAÇÃO E INFRAESTRUTURA
Metas dos ODS:	ODS - 03.d - Reforçar a capacidade para o alerta precoce e o gerenciamento de riscos de saúde
	ODS - 06.1 - Garantir o acesso universal e equitativo a água potável e segura
	ODS - 06.2 - Garantir o acesso universal a saneamento e higiene, e eliminar a defecação a céu aberto
	ODS - 06.3 - Melhorar a qualidade da água, reduzir sua poluição e aumentar sua reciclagem e reutilização segura
	ODS - 07.1 - Garantir o acesso universal a serviços de energia confiáveis, modernos e acessíveis
	ODS - 07.2 - Aumentar a participação de energias renováveis na matriz energética
	ODS - 08.1 - Promover um crescimento econômico acima da média nos municípios mais pobres
	ODS - 09.1 - Desenvolver infraestrutura de qualidade, sustentável e resiliente para apoiar o desenvolvimento econômico e o bem-estar humano, com acesso equitativo e acessível
Público-alvo:	Administração pública estadual e servidores públicos estaduais
	População em geral
Políticas Públicas:	Administração Pública
	Desenvolvimento Regional E Apoio Aos Municípios
	Direitos Humanos
	Indústria, Comércio E Serviços
	Infraestrutura
	Meio Ambiente E Mudanças Climáticas
	Relações Institucionais
	Saneamento E Segurança Hídrica
	Segurança Energética
Indicadores:	4519 - ÍNDICE MÉDIO ANUAL DE RECLAMAÇÃO DE SANEAMENTO BÁSICO A CADA 10 MIL ECONOMAIS DE ÁGUA
	4521 - ÍNDICE MÉDIO ANUAL DE RECLAMAÇÃO DE GÁS CANALIZADO A CADA 10 MIL USUÁRIOS
	4889 - DEC (DURAÇÃO EQUIVALENTE DE INTERRUPÇÃO POR UNIDADE CONSUMIDORA) GLOBAL DO ESTADO DE SÃO PAULO FRENTE AOS LIMITES ESTABELECIDOS PELA ANEEL
	4894 - FEC (FREQUENCIA EQUIVALENTE DE INTERRUPÇÃO POR UNIDADE CONSUMIDORA) GLOBAL DO ESTADO DE SÃO PAULO FRENTE AOS LIMITES ESTABELECIDOS PELA ANEEL
Produtos:	2057 - CUMPRIMENTO DE AÇÕES INSTITUCIONAIS E DE RELACIONAMENTO COM USUÁRIOS
	2073 - SERVIÇOS DE SANEAMENTO BÁSICO REGULADOS E FISCALIZADOS
	2176 - APOIO ADMINISTRATIVO E SUSTENTAÇÃO TECNOLÓGICA DA ARSESP
	2191 - ATIVIDADE DE REGULAÇÃO E FISCALIZAÇÃO ECONÔMICO FINANCEIRAS
	2206 - SERVIÇOS DE DISTRIBUIÇÃO DE GÁS CANALIZADO REGULADOS E FISCALIZADOS
	2224 - SERVIÇOS DELEGADOS ATRIBUÍDOS PELA LEI 17.293/2020 REGULADOS E FISCALIZADOS
	2273 - SERVIÇOS DE ENERGIA ELÉTRICA FISCALIZADAS NO ÂMBITO DO CONVÊNIO COM A ANEEL

Plano PluriAnual

2024 - 2027

Programa: **3937 - REGULAÇÃO E FISCALIZAÇÃO DOS SERVIÇOS PÚBLICOS DELEGADOS DE SAO PAULO**

Indicadores de Resultado do Programa	Fonte	Linha de Base		Metas Anuais do Programa				Meta Final PPA	
		Ano	Valor	2024	2025	2026	2027	Valor	Regra
ÍNDICE MÉDIO ANUAL DE RECLAMAÇÃO DE SANEAMENTO BÁSICO A CADA 10 MIL ECONOMAIS DE ÁGUA (unidade)	Sistema de Atendimento aos Usuários de Saneamento Básico - ARSESP	2022	5,2	3,3	3	2,8	2,8	2,98	Média
ÍNDICE MÉDIO ANUAL DE RECLAMAÇÃO DE GÁS CANALIZADO A CADA 10 MIL USUÁRIOS (unidade)	Sistema de Atendimento aos Usuários de Gás Canalizado - ARSESP			11,8	11,5	11,2	10,9	11,35	Média
DEC (DURAÇÃO EQUIVALENTE DE INTERRUPÇÃO POR UNIDADE CONSUMIDORA) GLOBAL DO ESTADO DE SÃO PAULO FRENTE AOS LIMITES ESTABELECIDOS PELA ANEEL (unidade)	Aneel	2022	6,12	6,88	6,75	6,44	6,4	6,62	Média
FEC (FREQUENCIA EQUIVALENTE DE INTERRUPÇÃO POR UNIDADE CONSUMIDORA) GLOBAL DO ESTADO DE SÃO PAULO FRENTE AOS LIMITES ESTABELECIDOS PELA ANEEL (unidade)	Aneel	2022	3,52	5,13	5,01	4,64	4,58	4,84	Média

Orçamento do Programa	Total PPA
Valor Global (R$)	**429.934.814**
Orçamentárias	429.934.814
Correntes	409.934.804
Capital	20.000.010
Não-Orçamentárias	

Plano PluriAnual

2024 - 2027

Programa: **3937 - REGULAÇÃO E FISCALIZAÇÃO DOS SERVIÇOS PÚBLICOS DELEGADOS DE SAO PAULO**

PRODUTOS DO PROGRAMA

Produto: **2057 - CUMPRIMENTO DE AÇÕES INSTITUCIONAIS E DE RELACIONAMENTO COM USUÁRIOS**

Descrição do Produto:	CUMPRIMENTO DAS AÇÕES INSTITUCIONAIS ESTABELECIDAS NA AGENDA REGULATÓRIA DA DIRETORIA DE RELAÇÕES INSTITUCIONAIS, VISANDO: EMPODERAMENTO DO USUÁRIO DO SERVIÇO PÚBLICO; INTERAÇÃO E APROXIMAÇÃO COM A SOCIEDADE; AMPLIAÇÃO DA PARTICIPAÇÃO SOCIAL NO PROCESSO REGULATÓRIO; COMUNICAÇÃO E TRANSPARÊNCIA DAS AÇÕES; E ATENDIMENTO DE RECLAMAÇÕES DOS USUÁRIOS DOS SERVIÇOS PÚBLICOS DELEGADOS À ARSESP.		
Classificação:	Finalístico	**Meta Prioritária:**	Não
Objetivos de Desenvolvimento Sustentável:	6 ÁGUA POTÁVEL E SANEAMENTO; 7 ENERGIA LIMPA E ACESSÍVEL		
Metas dos ODS:	ODS - 06.1 - Garantir o acesso universal e equitativo a água potável e segura		
	ODS - 06.3 - Melhorar a qualidade da água, reduzir sua poluição e aumentar sua reciclagem e reutilização segura		
	ODS - 07.2 - Aumentar a participação de energias renováveis na matriz energética		
Público-alvo:	População em geral		
Políticas Públicas:	Administração Pública Desenvolvimento Regional E Apoio Aos Municípios Relações Institucionais Saneamento E Segurança Hídrica Segurança Energética		
Indicadores:	**Orçamentário**	4566 - PERCENTUAL DE RECLAMAÇÕES ENCERRADAS NO SERVIÇO DE ATENDIMENTO AOS USUÁRIOS DA AGÊNCIA REGULADORA DE SERVIÇOS PÚBLICOS DO ESTADO DE SÃO PAULO - ARSESP	
	Qualitativo	4578 - ÍNDICE DE REALIZAÇÃO DA AGENDA REGULATÓRIA DA DIRETORIA DE RELAÇÕES INSTITUCIONAIS, PUBLICADA E CONSOLIDADA A PARTIR DE CONSULTA PÚBLICA	
Ações:	8362 - AÇÕES INSTITUCIONAIS E DE RELACIONAMENTO COM OS USUÁRIOS		

Indicadores do Produto	Fonte	Linha de Base		Metas Anuais do Produto				Meta Final PPA	
		Ano	Valor	2024	2025	2026	2027	Valor	Regra
PERCENTUAL DE RECLAMAÇÕES ENCERRADAS NO SERVIÇO DE ATENDIMENTO AOS USUÁRIOS DA AGÊNCIA REGULADORA DE SERVIÇOS PÚBLICOS DO ESTADO DE SÃO PAULO - ARSESP (%)	Sistemas de Atendimento aos Usuários de Serviços de San. Básico, Energia Elétrica e Gás Canalizado	2022	101,66	93,2	93,4	93,6	93,8	93,5	Média
ÍNDICE DE REALIZAÇÃO DA AGENDA REGULATÓRIA DA DIRETORIA DE RELAÇÕES INSTITUCIONAIS, PUBLICADA E CONSOLIDADA A PARTIR DE CONSULTA PÚBLICA (%)	Diretoria de Relações Institucionais da Arsesp	2022	66,67	85	88	92	95	90	Média

Plano PluriAnual

2024 - 2027

Programa: **3937 - REGULAÇÃO E FISCALIZAÇÃO DOS SERVIÇOS PÚBLICOS DELEGADOS DE SAO PAULO**

Produto: **2073 - SERVIÇOS DE SANEAMENTO BÁSICO REGULADOS E FISCALIZADOS**

Descrição do Produto:	ATIVIDADE DE REGULAÇÃO E FISCALIZAÇÃO DOS SERVIÇOS DE SANEAMENTO BÁSICO, CONFORME LEI 11.445/07, NOS COMPONENTES DE ABASTECIMENTO DE ÁGUA, ESGOTAMENTO SANITÁRIO E RESÍDUOS SÓLIDOS DOS MUNICÍPIOS QUE TENHAM ASSINADO CONVÊNIO COM A ARSESP DELEGANDO A FUNÇÃO DE REGULAÇÃO. ADICIONALMENTE, CABE INFORMAR QUE O INDICADOR DE COLETA E TRATABILIDADE DE ESGOTO DA POPULAÇÃO URBANA DE MUNICÍPIO (ICTEM), APRESENTADO NO DIAGNÓSTICO PRELIMINAR DO ESTADO, É FONTE DE REFERENCIA PARA DEFINIÇÃO DO ESCOPO DAS FISCALIZAÇÕES A SEREM REALIZADAS E DAS AÇÕES REGULATÓRIAS.		
Classificação:	Finalístico	**Meta Prioritária:**	Não
Objetivos de Desenvolvimento Sustentável:	6 ÁGUA POTÁVEL E SANEAMENTO		
Metas dos ODS:	ODS - 06.1 - Garantir o acesso universal e equitativo a água potável e segura		
	ODS - 06.2 - Garantir o acesso universal a saneamento e higiene, e eliminar a defecação a céu aberto		
	ODS - 06.3 - Melhorar a qualidade da água, reduzir sua poluição e aumentar sua reciclagem e reutilização segura		
Público-alvo:	População em geral		
Políticas Públicas:	Desenvolvimento Regional E Apoio Aos Municípios Direitos Humanos Infraestrutura Saneamento E Segurança Hídrica		
Indicadores:	**Orçamentário**	4587 - NÚMERO DE RELATÓRIOS DE FISCALIZAÇÕES EMITIDOS PELA DIRETORIA DE REGULAÇÃO E FISCALIZAÇÃO DOS SERVIÇOS DE SANEAMENTO BASICO	
	Qualitativo	4594 - PERCENTUAL DE CUMPRIMENTO DA AGENDA REGULATÓRIA DA DIRETORIA DE SANEAMENTO	
Ações:	5794 - REGULAÇÃO E FISCALIZAÇÃO DOS SERVIÇOS PÚBLICOS DE SANEAMENTO BÁSICO.		

Indicadores do Produto	Fonte	Linha de Base		Metas Anuais do Produto				Meta Final PPA	
		Ano	Valor	2024	2025	2026	2027	Valor	Regra
NÚMERO DE RELATÓRIOS DE FISCALIZAÇÕES EMITIDOS PELA DIRETORIA DE REGULAÇÃO E FISCALIZAÇÃO DOS SERVIÇOS DE SANEAMENTO BASICO (unidade)	Sistema de Apoio à Fiscalização (SAFI)	2022	602	620	626	632	638	2.516	Soma
PERCENTUAL DE CUMPRIMENTO DA AGENDA REGULATÓRIA DA DIRETORIA DE SANEAMENTO (%)	Diretoria de Saneamento da Arsesp	2022	100	85	88	92	95	90	Média

Plano PluriAnual

2024 - 2027

Programa: **3937 - REGULAÇÃO E FISCALIZAÇÃO DOS SERVIÇOS PÚBLICOS DELEGADOS DE SAO PAULO**

Produto: **2176 - APOIO ADMINISTRATIVO E SUSTENTAÇÃO TECNOLÓGICA DA ARSESP**

Descrição do Produto:	O PRODUTO CONTÉM O ORÇAMENTO DESIGNADO NA IMPLEMENTAÇÃO E MANUTENÇÃO DE CONTRATAÇÕES E SERVIÇOS CONTÍNUOS PARA AS ATIVIDADES DA ARSESP. CONTÉM RECURSOS DAS AÇÕES ATRIBUÍDAS ÀS GERÊNCIAS VINCULADAS À SEC. EXECUTIVA E DA DIR. DE RELAÇÕES INSTITUCIONAIS. ALÉM DISSO, ESTÃO CONTEMPLADAS AS ATIVIDADES ATRIBUÍDAS À ARSESP PELA LEI N. 17.293/20. ESTÁ PREVISTA UMA DESCENTRALIZAÇÃO DA ESTRUTURA ADM. DA ARSESP, POR MEIO DA REGIONALIZAÇÃO, INCLUINDO NOVAS FILIAIS. O ORÇAMENTO SERÁ DESTINADO ÀS DESPESAS COM PESSOAL, CUSTEIO, INVESTIMENTOS E APOIO AS AÇÕES DA AGENDA REGULATÓRIA E PLANEJAMENTO ESTRATÉGICO.		
Classificação:	Apoio Administrativo	**Meta Prioritária:**	Não
Público-alvo:	Administração pública estadual e servidores públicos estaduais		
Ações:	6229 - GESTÃO DAS ATIVIDADES DE APOIO ADMINISTRATIVO		

Plano PluriAnual

2024 - 2027

Programa: **3937 - REGULAÇÃO E FISCALIZAÇÃO DOS SERVIÇOS PÚBLICOS DELEGADOS DE SAO PAULO**

Produto: **2191 - ATIVIDADE DE REGULAÇÃO E FISCALIZAÇÃO ECONÔMICO FINANCEIRAS**

Descrição do Produto:	AS ATIVIDADES REGULATÓRIAS E FISCALIZATÓRIAS DA DIRETORIA DE REGULAÇÃO ECONÔMICO-FINANCEIRA E DE MERCADOS (DREFM) VISAM A DEFINIÇÃO DE TARIFAS QUE GARANTAM O EQUILÍBRIO ECONÔMICO FINANCEIRO DAS PRESTADORAS DE SERVIÇO, RESPEITANDO A MODICIDADE TARIFÁRIA.		
Classificação:	Finalístico	**Meta Prioritária:**	Não
Objetivos de Desenvolvimento Sustentável:	3 SAÚDE E BEM-ESTAR; 8 TRABALHO DECENTE E CRESCIMENTO ECONÔMICO		
Metas dos ODS:	ODS - 03.d - Reforçar a capacidade para o alerta precoce e o gerenciamento de riscos de saúde		
	ODS - 08.1 - Promover um crescimento econômico acima da média nos municípios mais pobres		
Público-alvo:	Administração pública estadual e servidores públicos estaduais		
	População em geral		
Políticas Públicas:	Administração Pública		
	Saneamento E Segurança Hídrica		
	Segurança Energética		
Indicadores:	**Orçamentário**	4800 - NÚMERO DE RELATÓRIOS EMITIDOS DE FISCALIZAÇÕES REALIZADAS PELA SUPERINTENDÊNCIA DE FISCALIZAÇÃO ECONÔMICO-FINANCEIRA E CONTÁBIL	
	Qualitativo	4801 - ÍNDICE DE REALIZAÇÃO DA AGENDA REGULATÓRIA DA DIRETORIA DE REGULAÇÃO ECONÔMICO FINANCEIRA E MERCADOS (DREFM)	
Ações:	6268 - REGULAÇÃO E FISCALIZAÇÃO ECON-FIN. E DE MERCADO		

Indicadores do Produto	Fonte	Linha de Base		Metas Anuais do Produto				Meta Final PPA	
		Ano	Valor	2024	2025	2026	2027	Valor	Regra
NÚMERO DE RELATÓRIOS EMITIDOS DE FISCALIZAÇÕES REALIZADAS PELA SUPERINTENDÊNCIA DE FISCALIZAÇÃO ECONÔMICO-FINANCEIRA E CONTÁBIL (unidade)	Arsesp	2022	67	70	72	75	78	295	Soma
ÍNDICE DE REALIZAÇÃO DA AGENDA REGULATÓRIA DA DIRETORIA DE REGULAÇÃO ECONÔMICO FINANCEIRA E MERCADOS (DREFM) (%)	Arsesp			85	88	92	95	90	Média

Plano PluriAnual

2024 - 2027

Programa: **3937 - REGULAÇÃO E FISCALIZAÇÃO DOS SERVIÇOS PÚBLICOS DELEGADOS DE SAO PAULO**

Produto: **2206 - SERVIÇOS DE DISTRIBUIÇÃO DE GÁS CANALIZADO REGULADOS E FISCALIZADOS**

Descrição do Produto:	REGULAR, CONTROLAR E FISCALIZAR OS SERVIÇOS DE DISTRIBUIÇÃO DE GÁS CANALIZADO, NOS TERMOS PREVISTOS NOS CONTRATOS DE CONCESSÃO CELEBRADOS ENTRE O PODER CONCEDENTE E AS DISTRIBUIDORAS DE GÁS DO ESTADO. AS AÇÕES DE FISCALIZAÇÃO SÃO PAUTADAS EM INDICADORES DE SEGURANÇA NO FORNECIMENTO, QUALIDADE DO PRODUTO E DO SERVIÇO E QUALIDADE NO ATENDIMENTO COMERCIAL.		
Classificação:	Finalístico	**Meta Prioritária:**	Não
Objetivos de Desenvolvimento Sustentável:	7 ENERGIA LIMPA E ACESSÍVEL		
Metas dos ODS:	ODS - 07.2 - Aumentar a participação de energias renováveis na matriz energética		
Público-alvo:	Administração pública estadual e servidores públicos estaduais		
	População em geral		
Políticas Públicas:	Administração Pública		
	Indústria, Comércio E Serviços		
	Infraestrutura		
	Meio Ambiente E Mudanças Climáticas		
	Segurança Energética		
Indicadores:	**Orçamentário**	4824 - NÚMERO DE RELATÓRIOS DE FISCALIZAÇÕES EMITIDOS PELA DIRETORIA DE REGULAÇÃO E FISCALIZAÇÃO DOS SERVIÇOS DE GÁS CANALIZADO	
	Qualitativo	4825 - ÍNDICE DE REALIZAÇÃO DA AGENDA REGULATÓRIA DA DIRETORIA DE GÁS CANALIZADO	
Ações:	5872 - REGULAÇÃO E FISCALIZAÇÃO DOS SERVIÇOS DE DISTRIBUIÇÃO DE GÁS CANALIZADO		

Indicadores do Produto	Fonte	Linha de Base		Metas Anuais do Produto				Meta Final PPA	
		Ano	Valor	2024	2025	2026	2027	Valor	Regra
NÚMERO DE RELATÓRIOS DE FISCALIZAÇÕES EMITIDOS PELA DIRETORIA DE REGULAÇÃO E FISCALIZAÇÃO DOS SERVIÇOS DE GÁS CANALIZADO (unidade)	Sistema de Gestão Documental - SISDOC	2022	327	334	337	337	340	1.348	Soma
ÍNDICE DE REALIZAÇÃO DA AGENDA REGULATÓRIA DA DIRETORIA DE GÁS CANALIZADO (%)	Diretoria de Gás Canalizado da Arsesp	2022-2023	100	90	90	92	92	91	Média

Plano PluriAnual

2024 - 2027

Programa: **3937 - REGULAÇÃO E FISCALIZAÇÃO DOS SERVIÇOS PÚBLICOS DELEGADOS DE SAO PAULO**

Produto: **2224 - SERVIÇOS DELEGADOS ATRIBUÍDOS PELA LEI 17.293/2020 REGULADOS E FISCALIZADOS**

Descrição do Produto:	REGULAR E FISCALIZAR OUTROS SERVIÇOS DELEGADOS PELO PODER EXECUTIVO, ATRIBUÍDOS À ARSESP, CONFORME A EXTENSÃO DAS ATIVIDADES PROTEGIDAS NOS ARTIGOS 34 E 35 DA LEI 17.293/2020.		
Classificação:	Finalístico	**Meta Prioritária:**	Não
Objetivos de Desenvolvimento Sustentável:	9 INDÚSTRIA, INOVAÇÃO E INFRAESTRUTURA		
Metas dos ODS:	ODS - 09.1 - Desenvolver infraestrutura de qualidade, sustentável e resiliente para apoiar o desenvolvimento econômico e o bem-estar humano, com acesso equitativo e acessível		
Público-alvo:	Administração pública estadual e servidores públicos estaduais		
	População em geral		
Políticas Públicas:	Administração Pública		
	Indústria, Comércio E Serviços		
	Infraestrutura		
Indicadores:	**Orçamentário**	4865 - NÚMERO DE RELATÓRIOS E OU, OUTROS DOCUMENTOS EMITIDOS RELATANDO AS ATIVIDADES REALIZADAS SOBRE OS OUTROS SERVIÇOS DELEGADOS PELO PODER EXECUTIVO.	
	Qualitativo	4868 - NÚMERO DE NOVOS SERVIÇOS DELEGADOS ATRIBUIDOS À ARSESP	
Ações:	6475 - REGULAÇÃO E FISCALIZAÇÃO DOS NOVOS SERVIÇOS DELEGADOS À ARSESP		

Indicadores do Produto	Fonte	Linha de Base		Metas Anuais do Produto				Meta Final PPA	
		Ano	Valor	2024	2025	2026	2027	Valor	Regra
NÚMERO DE RELATÓRIOS E OU, OUTROS DOCUMENTOS EMITIDOS RELATANDO AS ATIVIDADES REALIZADAS SOBRE OS OUTROS SERVIÇOS DELEGADOS PELO PODER EXECUTIVO. (unidade)	Sistema de Gestão Documental - SISDOC, Novo Sistema de Gestão Documental (SEI)			1	1	1	1	4	Soma
NÚMERO DE NOVOS SERVIÇOS DELEGADOS ATRIBUIDOS À ARSESP (unidade)	Diretoria de Relações Institucionais			1	2	3	4	4	Último Valor

Plano PluriAnual

2024 - 2027

Programa: **3937 - REGULAÇÃO E FISCALIZAÇÃO DOS SERVIÇOS PÚBLICOS DELEGADOS DE SAO PAULO**

Produto: **2273 - SERVIÇOS DE ENERGIA ELÉTRICA FISCALIZADAS NO ÂMBITO DO CONVÊNIO COM A ANEEL**

Descrição do Produto:	REALIZAÇÃO DE FISCALIZAÇÕES DOS SERVIÇOS DE GERAÇÃO E DISTRIBUIÇÃO DE ENERGIA ELÉTRICA, ELABORAÇÃO DE PROCEDIMENTOS DE ANÁLISE E FISCALIZAÇÃO E ANÁLISES DE DEMANDAS EXTERNAS.		
Classificação:	Finalístico	**Meta Prioritária:**	Não
Objetivos de Desenvolvimento Sustentável:	7 ENERGIA LIMPA E ACESSÍVEL		
Metas dos ODS:	ODS - 07.1 - Garantir o acesso universal a serviços de energia confiáveis, modernos e acessíveis		
Público-alvo:	População em geral		
Políticas Públicas:	Indústria, Comércio E Serviços Meio Ambiente E Mudanças Climáticas Segurança Energética		
Indicadores:	**Orçamentário**	4914 - PERCENTUAL DE CUMPRIMENTO DOS PRODUTOS DEMANDADOS CONFORME CONTRATOS DE METAS CELEBRADOS ANUALMENTE COM A ANEEL.	
	Qualitativo	4919 - NOTA DE QUALIDADE DOS PRODUTOS ENTREGUES À ANEEL PELA SUPERINTENDÊNCIA DE ASSUNTOS ENERGÉTICOS.	
Ações:	5755 - FISCALIZAÇÃO DOS SERVIÇOS DE ENERGIA ELÉTRICA		

Indicadores do Produto	Fonte	Linha de Base		Metas Anuais do Produto				Meta Final PPA	
		Ano	Valor	2024	2025	2026	2027	Valor	Regra
PERCENTUAL DE CUMPRIMENTO DOS PRODUTOS DEMANDADOS CONFORME CONTRATOS DE METAS CELEBRADOS ANUALMENTE COM A ANEEL. (%)	Superintendência de Assuntos Energéticos			90	90	90	90	90	Média
NOTA DE QUALIDADE DOS PRODUTOS ENTREGUES À ANEEL PELA SUPERINTENDÊNCIA DE ASSUNTOS ENERGÉTICOS. (unidade)	Aneel e Arsesp	2022	100	90	90	90	90	90	Média

Plano PluriAnual

2024 - 2027

Programa: **4001 - ADVOCACIA DO ESTADO**

Órgão: 40000 - PROCURADORIA GERAL DO ESTADO

Objetivos Estratégicos do Governo:	**OE - 11 - GESTÃO PÚBLICA ÁGIL PARA UM GOVERNO DIGITAL, TRANSPARENTE, ÉTICO, TÉCNICO E FOCADO EM EXCELÊNCIA DOS SERVIÇOS**
	OE - 12 - POLÍTICA FISCAL E TRIBUTÁRIA MODERNAS E CONTINUAMENTE AVALIADAS
Diagnóstico do Programa:	NECESSIDADE DE ATUALIZAR A PGE EM RELAÇÃO ÀS DEMANDAS DA ADMINISTRAÇÃO; MELHORAR A ATUAÇÃO ESTRATÉGICA DA PROCURADORIA; REFORMULAR A ORGANIZAÇÃO ADMINISTRATIVA DA PGE; AMPLIAR O QUADRO DE PROCURADORES E APOIO; AMPLIAR A DIVERSIDADE NA CARREIRA; INFORMAR SOBRE OS CUSTOS E RISCOS DO ESTADO; INCREMENTAR A RECUPERAÇÃO DOS CRÉDITOS; REDUZIR A INADIMPLÊNCIA; AUMENTAR A EFICÁCIA DA DEFESA DA ADMINISTRA
Objetivo do Programa:	GARANTIR O APERFEIÇOAMENTO DA GESTÃO, POR MEIO DA TRANSFORMAÇÃO DIGITAL NA PROCURADORIA, ASSEGURANDO SOLUÇÕES JURÍDICAS ÁGEIS E INOVADORAS, COM A RENOVAÇÃO DOS QUADROS DA CARREIRA E AMPLIAÇÃO DA DIVERSIDADE, E COM AUXÍLIO DE ESTRUTURA DE APOIO TÉCNICO E PERICIAL EFICIENTES E CONFIÁVEIS, ALÉM DA EXISTÊNCIA DE UMA INFRAESTRUTURA FÍSICA SEGURA, ACESSÍVEL E SUSTENTÁVEL
Abrangência Espacial:	Estado; **Tipo de Programa:** Setorial; **Classificação:** Finalístico
Objetivos de Desenvolvimento Sustentável:	8 TRABALHO DECENTE E CRESCIMENTO ECONÔMICO; 16 PAZ, JUSTIÇA E INSTITUIÇÕES EFICAZES
Metas dos ODS:	ODS - 08.5 - Promover o emprego pleno e produtivo, o trabalho decente e a remuneração equitativa
	ODS - 16.3 - Promover o Estado de Direito e o acesso à justiça para todos
	ODS - 16.6 - Desenvolver instituições eficazes, responsáveis e transparentes
	ODS - 16.b - Promover leis e políticas não discriminatórias para o desenvolvimento sustentável
Público-alvo:	Administração pública estadual e servidores públicos estaduais
	População em geral
Políticas Públicas:	Administração Pública
	Justiça E Segurança Pública
Indicadores:	5234 - ÍNDICE DE RECUPERAÇÃO DA DÍVIDA ATIVA
	5235 - NÚMERO DE PROCESSOS EM TRIBUNAIS SUPERIORES
Produtos:	2418 - ATUAÇÃO ESTRATÉGICA, PREVENTIVA E CONSENSUAL PARA REDUÇÃO DA LITIGIOSIDADE
	2419 - CONSULTORIA E ASSESSORAMENTO JURIDICO DO ESTADO
	2420 - COBRANÇA EFICIENTE E ARRECADAÇÃO DA DÍVIDA ATIVA
	2422 - INOVAÇÃO E MODERNIZAÇÃO NA ÁREA DE TECNOLOGIA DA INFORMAÇÃO
	2522 - GESTÃO DA PGE, APERFEIÇOAMENTO DA GOVERNANÇA INSTITUCIONAL E GESTÃO DE PESSOAS

Indicadores de Resultado do Programa	Fonte	Linha de Base		Metas Anuais do Programa				Meta Final PPA	
		Ano	Valor	2024	2025	2026	2027	Valor	Regra
ÍNDICE DE RECUPERAÇÃO DA DÍVIDA ATIVA (%)	Subprocuradoria do Contencioso Tributário-Fiscal	2023	2	2,2	2,3	2,4	2,5	2,5	Último Valor
NÚMERO DE PROCESSOS EM TRIBUNAIS SUPERIORES (unidade)	Subprocuradorias do Contencioso Geral, Contencioso Tributário-Fiscal	2023	5.833	5.250	4.725	4.253	3.828	3.828	Último Valor

Orçamento do Programa	Total PPA
Valor Global (R$)	**4.513.707.294**
Orçamentárias	4.513.707.294
Correntes	4.493.208.066
Capital	20.499.228
Não-Orçamentárias	

Plano PluriAnual

2024 - 2027

Programa: **4001 - ADVOCACIA DO ESTADO**

PRODUTOS DO PROGRAMA

Produto: **2418 - ATUAÇÃO ESTRATÉGICA, PREVENTIVA E CONSENSUAL PARA REDUÇÃO DA LITIGIOSIDADE**

Descrição do Produto:	PROMOVER A ATUAÇÃO ESTRATÉGICA BASEADA EM DADOS, PRIORIZANDO A ORIENTAÇÃO DA ADMINISTRAÇÃO PÚBLICA ESTADUAL PARA EVITAR A LITIGIOSIDADE E O FORNECIMENTO DE INFORMAÇÕES NECESSÁRIAS À TOMADA DE DECISÕES NA FORMULAÇÃO DE POLÍTICAS PÚBLICAS, BEM COMO ADOTAR MÉTODOS ALTERNATIVOS NA SOLUÇÃO DE CONFLITOS E ESTIMULAR A CELEBRAÇÃO DE ACORDOS ADMINISTRATIVOS; PROMOVER MAIOR VISÃO SISTÊMICA, SINERGIA E COMPARTILHAMENTO DE INFORMAÇÕES E SOLUÇÕES JURÍDICAS CONJUNTAS ENTRE AS GRANDES ÁREAS		
Classificação:	Finalístico	**Meta Prioritária:**	Sim
Objetivos de Desenvolvimento Sustentável:	16 PAZ, JUSTIÇA E INSTITUIÇÕES EFICAZES		
Metas dos ODS:	ODS - 16.3 - Promover o Estado de Direito e o acesso à justiça para todos		
Público-alvo:	Administração pública estadual e servidores públicos estaduais		
Políticas Públicas:	Administração Pública Justiça E Segurança Pública		
Indicadores:	**Orçamentário**	5241 - NÚMERO DESENVOLVIMENTO DE SOLUÇÕES TECNOLÓGICAS DE AUTOMAÇÃO DE FLUXOS E PEÇAS	
	Qualitativo	5238 - NÚMERO DE ORIENTAÇÕES DE DESJUDICIALIZAÇÃO, PADRONIZAÇÕES ELABORADAS E OUTRAS MEDIDAS DE REDUÇÃO DA LITIGIOSIDADE	
Ações:	6194 - APOIO À ATUAÇÃO CONTENCIOSA		

Indicadores do Produto	Fonte	Linha de Base		Metas Anuais do Produto				Meta Final PPA	
		Ano	Valor	2024	2025	2026	2027	Valor	Regra
NÚMERO DESENVOLVIMENTO DE SOLUÇÕES TECNOLÓGICAS DE AUTOMAÇÃO DE FLUXOS E PEÇAS (unidade)	Subprocuradorias do Contencioso Geral, Tributário-Fiscal e Consultoria			3	3	3	3	12	Soma
NÚMERO DE ORIENTAÇÕES DE DESJUDICIALIZAÇÃO, PADRONIZAÇÕES ELABORADAS E OUTRAS MEDIDAS DE REDUÇÃO DA LITIGIOSIDADE (unidade)	Subprocuradorias do Contencioso Geral, Contencioso Tributário-Fiscal e Consultoria Geral			198	138	147	157	640	Soma

Plano PluriAnual

2024 - 2027

Programa: **4001 - ADVOCACIA DO ESTADO**

Produto: **2419 - CONSULTORIA E ASSESSORAMENTO JURIDICO DO ESTADO**

Descrição do Produto:	PRESTAR CONSULTORIA E ASSESSORAMENTO JURÍDICO AOS ÓRGÃOS DA ADMINISTRAÇÃO DIRETA E INDIRETA DO ESTADO		
Classificação:	Finalístico	**Meta Prioritária:**	Não
Objetivos de Desenvolvimento Sustentável:			
Metas dos ODS:	ODS - 16.b - Promover leis e políticas não discriminatórias para o desenvolvimento sustentável		
Público-alvo:	Administração pública estadual e servidores públicos estaduais		
Políticas Públicas:	Administração Pública Justiça E Segurança Pública		
Indicadores:	**Orçamentário**	5242 - NÚMERO DE MINUTAS-PADRÃO APROVADAS E PARECERES REFERENCIAIS PRODUZIDOS	
	Qualitativo	5245 - NÚMERO DE DIRETRIZES CONSULTIVAS	
Ações:	5841 - CONSULTORIA E ASSESSORIA JURÍDICA		

Indicadores do Produto	Fonte	Linha de Base		Metas Anuais do Produto				Meta Final PPA	
		Ano	Valor	2024	2025	2026	2027	Valor	Regra
NÚMERO DE MINUTAS-PADRÃO APROVADAS E PARECERES REFERENCIAIS PRODUZIDOS (unidade)	Subprocuradoria da Consultoria Jurídica			522	545	569	595	2.231	Soma
NÚMERO DE DIRETRIZES CONSULTIVAS (unidade)	Subprocuradoria da Consultoria Jurídica			17	17	17	17	68	Soma

Plano PluriAnual

2024 - 2027

Programa: **4001 - ADVOCACIA DO ESTADO**

Produto: **2420 - COBRANÇA EFICIENTE E ARRECADAÇÃO DA DÍVIDA ATIVA**

Descrição do Produto:	ATUAÇÃO EM JUÍZO OBJETIVANDO A RECUPERAÇÃO DOS CRÉDITOS DO ESTADO, ATRAVÉS DA EXECUÇÃO FISCAL DE CERTIDÕES DE DÍVIDA ATIVA TRIBUTÁRIAS E NÃO-TRIBUTÁRIAS, INCREMENTANDO A ARRECADAÇÃO DO TESOURO ESTADUAL, VALENDO-SE, AINDA, DA UTILIZAÇÃO DE MEIOS ALTERNATIVOS DE COBRANÇA DE CRÉDITOS DO ESTADO E DE SUAS AUTARQUIAS E FUNDAÇÕES.		
Classificação:	Finalístico	**Meta Prioritária:**	Não
Objetivos de Desenvolvimento Sustentável:	16 PAZ, JUSTIÇA E INSTITUIÇÕES EFICAZES		
Metas dos ODS:	ODS - 16.6 - Desenvolver instituições eficazes, responsáveis e transparentes		
Público-alvo:	Administração pública estadual e servidores públicos estaduais		
	População em geral		
Políticas Públicas:	Administração Pública		
	Justiça E Segurança Pública		
Indicadores:	**Orçamentário**	5246 - TOTAL DE ARRECADAÇÃO DA DÍVIDA ATIVA	
	Qualitativo	5627 - NÚMERO DE SANEAMENTO DE EXECUÇÕES FISCAIS FÍSICAS	
Ações:	6193 - CONTENCIOSO TRIBUTÁRIO-FISCAL		

Indicadores do Produto	Fonte	Linha de Base		Metas Anuais do Produto				Meta Final PPA	
		Ano	Valor	2024	2025	2026	2027	Valor	Regra
TOTAL DE ARRECADAÇÃO DA DÍVIDA ATIVA (unidade)	Subprocuradoria do Contencioso Tributário-Fiscal	2023	3,2	3,2	3,3	3,4	3,5	13,4	Soma
NÚMERO DE SANEAMENTO DE EXECUÇÕES FISCAIS FÍSICAS (unidade)	Subprocuradoria do Contencioso Tributário-Fiscal	2023	10.270	25.000	25.000	25.000	25.000	100.000	Soma

Plano PluriAnual

2024 - 2027

Programa: **4001 - ADVOCACIA DO ESTADO**

Produto: **2422 - INOVAÇÃO E MODERNIZAÇÃO NA ÁREA DE TECNOLOGIA DA INFORMAÇÃO**

Descrição do Produto:	MANTER, APERFEIÇOAR OS SIST. CORPORATIVOS IMPLANTADOS NA PGE;PROMOVER E FOMENTAR INICIATIVAS DE INOVAÇÃO E MODERN,ÇÃO DE PROC. E FLUXOS DE TRABALHO,P/EVOLUIR O GRAU DE TRANSPARÊNCIA DA ATUAÇÃO DA PGE, COM ENFASE NA AMPLIAÇÃO DE INFORMAÇÕES/DADOS DISPONBILICADOS EM TRANSP. ATIVA, EM ESPECIAL P/MEIO DA AUTOMAÇÃO, UTILIZAÇÃO DE INTELIGÊNCIA ARTIFICIAL E COLETA E TRATAMENTO DE DADOS P/MEIO DE BUSINESS INTELLIGENCE,BIG DATA E OUTRAS SOL. TECNOLÓGICAS;MANTER O PARQUE TECNOLÓGICO EM QUANT. E QUALIDADE ADEQUADAS PARA O TRABALHO;ESTRUTURAR ÁREA DE TI;APRIMORAR A SEGURANÇA DA INFORMAÇAO E CIBERSEGURANÇA		
Classificação:	Melhoria de Gestão	**Meta Prioritária:**	Sim
Objetivos de Desenvolvimento Sustentável:	16 PAZ, JUSTIÇA E INSTITUIÇÕES EFICAZES		
Metas dos ODS:	ODS - 16.6 - Desenvolver instituições eficazes, responsáveis e transparentes		
Público-alvo:	Administração pública estadual e servidores públicos estaduais		
	População em geral		
Políticas Públicas:	Administração Pública		
Indicadores:	**Orçamentário**	5250 - NÚMERO DE PROCESSOS CONVERTIDOS PARA A FORMA DIGITAL	
	Qualitativo	5252 - PERCENTUAL DE RENOVAÇÃO DO PARQUE TECNOLÓGICO	
Ações:	5892 - MANUTENÇÃO E MODERNIZAÇÃO TECNOLÓGICA		

Indicadores do Produto	Fonte	Linha de Base		Metas Anuais do Produto				Meta Final PPA	
		Ano	Valor	2024	2025	2026	2027	Valor	Regra
NÚMERO DE PROCESSOS CONVERTIDOS PARA A FORMA DIGITAL (unidade)	Atic			2.000	2.000	2.000	2.000	8.000	Soma
PERCENTUAL DE RENOVAÇÃO DO PARQUE TECNOLÓGICO (%)	Atic			30	30	30	30	30	Último Valor

Plano PluriAnual

2024 - 2027

Programa: **4001 - ADVOCACIA DO ESTADO**

Produto: **2522 - GESTÃO DA PGE, APERFEIÇOAMENTO DA GOVERNANÇA INSTITUCIONAL E GESTÃO DE PESSOAS**

Descrição do Produto:	ADMINISTRAÇÃO DOS ENCARGOS JUDICIAIS; MANUTENÇÃO DA ESTRUT. ADMINISTRATIVA, DOS CONTRATOS; CRIAÇÃO DE NOVOS CARGOS DE NÍVEL SUPERIOR;REALIZAÇÃO DE CONCURSO; REMUNERAÇÃO DE SERVIDORES/, PROCURADORES E AUXILIARES; REVISÃO DO MODELO DE GOVERNANÇA INSTITUCIONAL E IMPLEMENTAÇÃO DA ESTRAT. ORGANIZACIONAL;MODERNIZAÇÃO DA GESTÃO DE PESSOAS; INSTITUÇÃO DE AÇÕES DE MELHORIA DA QUALIDADE DE VIDA NO TRABALHO, COM ÊNFASE EM QUESTÕES DE SAÚDE MENTAL, PROMOÇÃO DA DIVERSIDADE E INCLUSÃO; MANUTENÇÃO DA ESTRUT. FISICA, P/GARANTIR INFRAESTRUTURA APROPRIADA DAS UNIDADES DA PGE, REFORMA PREDIAL E REVISÃO LAY-OUT		
Classificação:	Melhoria de Gestão	**Meta Prioritária:**	Não
Objetivos de Desenvolvimento Sustentável:			
Metas dos ODS:	ODS - 08.5 - Promover o emprego pleno e produtivo, o trabalho decente e a remuneração equitativa		
	ODS - 16.6 - Desenvolver instituições eficazes, responsáveis e transparentes		
Público-alvo:	Administração pública estadual e servidores públicos estaduais		
Políticas Públicas:	Administração Pública		
Indicadores:	**Orçamentário**	5582 - UNIDADES AMPLIADAS, REFORMADAS OU CONSTRUÍDAS	
	Qualitativo	5583 - PERCENTUAL DE EXECUÇÃO DE PROJETOS ESTRATÉGICOS DO PLANEJAMENTO ESTRATÉGICO 2024-27	
Ações:	5843 - GESTÃO DA PROCURADORIA GERAL DO ESTADO - PGE		

Indicadores do Produto	Fonte	Linha de Base		Metas Anuais do Produto				Meta Final PPA	
		Ano	Valor	2024	2025	2026	2027	Valor	Regra
UNIDADES AMPLIADAS, REFORMADAS OU CONSTRUÍDAS (unidade)	Coordenadoria de Administração			3	3	3	3	12	Soma
PERCENTUAL DE EXECUÇÃO DE PROJETOS ESTRATÉGICOS DO PLANEJAMENTO ESTRATÉGICO 2024-27 (%)	Coordenadoria de Administração			25	25	25	25	100	Soma

Plano PluriAnual

2024 - 2027

Programa: **4004 - CAPACITAÇÃO E APERFEIÇOAMENTO DA PGE**

Órgão: 40000 - PROCURADORIA GERAL DO ESTADO

Objetivos Estratégicos do Governo:	**OE - 11 - GESTÃO PÚBLICA ÁGIL PARA UM GOVERNO DIGITAL, TRANSPARENTE, ÉTICO, TÉCNICO E FOCADO EM EXCELÊNCIA DOS SERVIÇOS**				
Diagnóstico do Programa:	ATINGIR UM NÚMERO MAIOR DE SERVIDORES E PROCURADORES DA PGE, ATENDENDO DE MANEIRA EQUITATIVA TODAS AS REGIONAIS DA PGE; DESENVOLVER OU IMPLANTAR FERRAMENTAS TECNOLÓGICAS, COMO A PLATAFORMA MOODLE E A IMPLANTAÇÃO DE ESTÚDIOS DE GRAVAÇÃO DE CONTEÚDO, QUE PROPORCIONARIAM UM MAIOR ALCANCE, COM MAIS EFICIÊNCIA, ECONOMIA DE TEMPO E LOCOMOÇÃO DOS SERVIDORES; OFERECER PUBLICAÇÕES DE QUALIDADE E QUE TRATEM DE ASSUNTOS RELEVANTES PARA AS ÁREAS DE ATUAÇÃO DA PGE; FOMENTAR A INOVAÇÃO E DESENVOLVIMENTO DA PGE ATRAVÉS DE GRUPOS DE TRABALHO E PESQUISA CIENTÍFICA.				
Objetivo do Programa:	PROMOVER A CONTÍNUA CAPACITAÇÃO DOS PROCURADORES E SERVIDORES DA PGE, VISANDO A ATUALIZAÇÃO E O APRIMORAMENTO PRÁTICO E TEÓRICO ATRAVÉS DA ORGANIZAÇÃO E PROMOÇÃO DE CURSOS, SEMINÁRIOS, TREINAMENTOS, PUBLICAÇÕES, REEMBOLSO DE CURSOS DE GRADUAÇÃO, ESPECIALIZAÇÃO, MESTRADO E DOUTORADO, ALÉM DA APLICAÇÃO DE NOVAS FERRAMENTAS TECNOLÓGICAS QUE PROPORCIONEM MAIOR ALCANCE E MAIOR EFICIÊNCIA.				
Abrangência Espacial:	Estado	**Tipo de Programa:**	Setorial	**Classificação:**	Melhoria de Gestão de Políticas Públicas
Objetivos de Desenvolvimento Sustentável:	12 CONSUMO E PRODUÇÃO RESPONSÁVEIS; 17 PARCERIAS E MEIOS DE IMPLEMENTAÇÃO				
Metas dos ODS:	ODS - 12.8 - Promover informações e a conscientização para o desenvolvimento sustentável e estilos de vida em harmonia com a natureza				
	ODS - 17.9 - Promover a capacitação para apoiar os planos voltados aos objetivos de desenvolvimento sustentável				
Público-alvo:	Administração pública estadual e servidores públicos estaduais				
Políticas Públicas:	Administração Pública				
Indicadores:	5059 - CARGA HORÁRIA MÉDIA DE CURSOS DE APERFEIÇOAMENTO DE PROCURADORES E SERVIDORES DA PGE				
	5064 - ÍNDICE DE SATISFAÇÃO COM RELAÇÃO AOS CURSOS OFERECIDOS				
Produtos:	2359 - CURSOS E TREINAMENTOS OFERTADOS PELO CENTRO DE ESTUDOS E ESCOLA SUPERIOR DA PGE				
	2525 - CONTRATOS DE PRESTAÇÃO DE SERVIÇOS				

Indicadores de Resultado do Programa	Fonte	Linha de Base		Metas Anuais do Programa				Meta Final PPA	
		Ano	Valor	2024	2025	2026	2027	Valor	Regra
CARGA HORÁRIA MÉDIA DE CURSOS DE APERFEIÇOAMENTO DE PROCURADORES E SERVIDORES DA PGE (h)	Dados Internos	2020-2022	60,52	12	12	12	12	48	Soma
ÍNDICE DE SATISFAÇÃO COM RELAÇÃO AOS CURSOS OFERECIDOS (%)	Pesquisa Interna	2022	75,45	65	65	65	65	65	Último Valor

Orçamento do Programa	Total PPA
Valor Global (R$)	**65.542.680**
Orçamentárias	65.542.680
Correntes	62.113.080
Capital	3.429.600
Não-Orçamentárias	

Plano PluriAnual

2024 - 2027

Programa: **4004 - CAPACITAÇÃO E APERFEIÇOAMENTO DA PGE**

PRODUTOS DO PROGRAMA

Produto: **2359 - CURSOS E TREINAMENTOS OFERTADOS PELO CENTRO DE ESTUDOS E ESCOLA SUPERIOR DA PGE**

Descrição do Produto:	MENSURAÇÃO DAS PRINCIPAIS ATIVIDADES DO CENTRO DE ESTUDOS E ESCOLA SUPERIOR DA PGE, QUE SÃO OS CURSOS E TREINAMENTOS OFERECIDOS DE FORMA CONTÍNUA, VISANDO A ATUALIZAÇÃO E O APRIMORAMENTO PRÁTICO E TEÓRICO DOS PROCURADORES E SERVIDORES DA PGE		
Classificação:	Melhoria de Gestão	**Meta Prioritária:**	Não
Objetivos de Desenvolvimento Sustentável:	12 CONSUMO E PRODUÇÃO RESPONSÁVEIS; 17 PARCERIAS E MEIOS DE IMPLEMENTAÇÃO		
Metas dos ODS:	ODS - 12.8 - Promover informações e a conscientização para o desenvolvimento sustentável e estilos de vida em harmonia com a natureza		
	ODS - 17.9 - Promover a capacitação para apoiar os planos voltados aos objetivos de desenvolvimento sustentável		
Público-alvo:	Administração pública estadual e servidores públicos estaduais		
Políticas Públicas:	Administração Pública		
Indicadores:	**Orçamentário**	5089 - NÚMERO DE CERTIFICADOS EXPEDIDOS PELO CENTRO DE ESTUDOS E PELA SPGE	
	Qualitativo	5526 - PERCENTUAL DE CONCLUSÃO DE CURSOS OFERTADOS PELO CENTRO DE ESTUDOS E PELA SPGE	
Ações:	5836 - FORMACAO E DIFUSAO DO CONHECIMENTO JURIDICO		

Indicadores do Produto	Fonte	Linha de Base		Metas Anuais do Produto				Meta Final PPA	
		Ano	Valor	2024	2025	2026	2027	Valor	Regra
NÚMERO DE CERTIFICADOS EXPEDIDOS PELO CENTRO DE ESTUDOS E PELA SPGE (unidade)	Apuração Interna	2022	3.227	2.000	2.000	2.000	2.000	8.000	Soma
PERCENTUAL DE CONCLUSÃO DE CURSOS OFERTADOS PELO CENTRO DE ESTUDOS E PELA SPGE (%)	Fonte Interna			70	70	70	70	70	Média

Plano PluriAnual

2024 - 2027

Programa: **4004 - CAPACITAÇÃO E APERFEIÇOAMENTO DA PGE**

Produto: **2525 - CONTRATOS DE PRESTAÇÃO DE SERVIÇOS**

Descrição do Produto:	NOVA CONTRATAÇÃO OU PRORROGAÇÃO DOS CONTRATOS JÁ EXISTENTES, ESSENCIAIS AO DESENVOLVIMENTO DAS ATIVIDADES DO CENTRO DE ESTUDOS E ESCOLA SUPERIOR DA PGE		
Classificação:	Apoio Administrativo	**Meta Prioritária:**	Não
Público-alvo:	Administração pública estadual e servidores públicos estaduais		
Ações:	5839 - MANUTENÇÃO DOS SERVIÇOS DO CENTRO DE ESTUDOS		

Plano PluriAnual

2024 - 2027

Programa: **4113 - ESPORTE E LAZER ATIVO NO PRESENTE COM FOCO NO FUTURO**

Órgão: 41000 - SECRETARIA DE ESPORTES

Objetivos Estratégicos do Governo:	**OE - 10 - TURISMO, ESPORTE, CULTURA E ECONOMIA CRIATIVA ALIADOS AO DESENVOLVIMENTO E VOLTADOS PARA O FUTURO**				
Diagnóstico do Programa:	SEGUNDO PESQUISAS DE 2019 DO IBGE/PNAD, NO ESTADO DE SP, 36,2% DAS PESSOAS NÃO PRATICAM O NÍVEL RECOMENDADO DE ATIVIDADE FÍSICA E PODEM SER CONSIDERADAS SEDENTÁRIAS, ASSIM CONCLUÍMOS QUE HÁ MAIS DE 16 MILHÕES DE SEDENTÁRIOS EM SP. ASSIM, CONSTATAMOS QUE A NOSSA POLÍTICA ESPORTIVA É INEFICIENTE ACARRETANDO A EVASÃO DOS PRATICANTES, AUMENTO DO SEDENTARISMO E DAS SUAS CONSEQUÊNCIAS PARA A SAÚDE DA POPULAÇÃO PAULISTA. ALÉM DISSO, OCORRE A DIMINUIÇÃO DA PRÁTICA ESPORTIVA, DA REVELAÇÃO DE NOVOS TALENTOS, DAS CONQUISTAS ESPORTIVAS, DA POPULARIZAÇÃO DOS ESPORTES, DA ATIVIDADE FÍSICA E DO LAZER ATIVO.				
Objetivo do Programa:	FORMULAR E EXECUTAR POLÍTICAS PÚBLICAS DE ESPORTE EM TODAS SUAS MANIFESTAÇÕES, O PARADESPORTO, AS ATIVIDADES FÍSICAS E O LAZER ATIVO PARA A POPULAÇÃO DE SÃO PAULO, GARANTINDO A DEMOCRATIZAÇÃO E O ACESSO À PRÁTICA E AO DESENVOLVIMENTO ESPORTIVO, À QUALIDADE DE VIDA, À EDUCAÇÃO E À SAÚDE.				
Abrangência Espacial:	Estado	**Tipo de Programa:**	Setorial	**Classificação:**	Finalístico
Objetivos de Desenvolvimento Sustentável:	3 SAÚDE E BEM-ESTAR; 4 EDUCAÇÃO DE QUALIDADE; 11 CIDADES E COMUNIDADES SUSTENTÁVEIS				
Metas dos ODS:	ODS - 03.4 - Reduzir a mortalidade prematura por doenças não transmissíveis e promover a saúde mental				
	ODS - 04.7 - Garantir que todos os alunos adquiram conhecimentos e habilidades para promover o desenvolvimento sustentável				
	ODS - 11.7 - Proporcionar o acesso universal a espaços públicos seguros, inclusivos, acessíveis e verdes				
Público-alvo:	Administração pública estadual e servidores públicos estaduais				
	Administração pública municipal				
	Atletas profissionais e amadores e participantes de eventos esportivos em geral				
	População em geral				
Políticas Públicas:	Turismo, Desporto E Lazer				
Indicadores:	4157 - PERCENTUAL DE REGIÕES PARTICIPANTES DOS EVENTOS DA SECRETARIA				
Produtos:	1854 - SUPORTE ADMINISTRATIVO E SUSTENTAÇÃO E/ OU INOVAÇÃO TECNOLÓGICA DA SECRETARIA DE ESPORTES				
	1855 - PARTICIPAÇÃO DE ATLETAS EM EVENTOS ESPORTIVOS				
	1856 - PROMOÇÃO DE EVENTOS DE LAZER ATIVO				
	1858 - BOLSAS TALENTO ESPORTIVO				
	1883 - INCENTIVO PAULISTA AO ESPORTE - LEI PAULISTA DE INCENTIVO AO ESPORTE				
	1909 - PARTICIPAÇÃO E PROMOÇÃO DE EVENTOS PARA DIVULGAÇÃO DA POLÍTICA DE ESPORTES				
	2102 - REFORMAS E OBRAS NOS EQUIPAMENTOS ESPORTIVOS PRÓPRIOS				
	2103 - OBRAS, REFORMAS E IMPLANTAÇÃO DE NOVOS EQUIPAMENTOS ESPORTIVOS				
	2109 - MATERIAIS E EQUIPAMENTOS ESPORTIVOS				

Indicadores de Resultado do Programa	Fonte	Linha de Base		Metas Anuais do Programa				Meta Final PPA	
		Ano	Valor	2024	2025	2026	2027	Valor	Regra
PERCENTUAL DE REGIÕES PARTICIPANTES DOS EVENTOS DA SECRETARIA (%)	Coordenadoria de Esportes			100	100	100	100	100	Último Valor

Orçamento do Programa	Total PPA
Valor Global (R$)	**1.191.744.016**
Orçamentárias	1.191.744.016
Correntes	749.544.016
Capital	442.200.000
Não-Orçamentárias	

Programa: **4113 - ESPORTE E LAZER ATIVO NO PRESENTE COM FOCO NO FUTURO**

PRODUTOS DO PROGRAMA

Produto: **1854 - SUPORTE ADMINISTRATIVO E SUSTENTAÇÃO E/ OU INOVAÇÃO TECNOLÓGICA DA SECRETARIA DE ESPORTES**

Descrição do Produto:	VISA DAR SUPORTE E CONDIÇÕES DE MANUTENÇÃO ADEQUADA PARA AS FUNCIONALIDADES DAS UNIDADES ADMINISTRADAS PELA SEDE		
Classificação:	Apoio Administrativo	**Meta Prioritária:**	Não
Público-alvo:	População em geral		
Ações:	5854 - SUPORTE ADMINISTRATIVO A INFRAESTRUTURA E SUPRIMENTOS		

Plano PluriAnual

2024 - 2027

Programa: **4113 - ESPORTE E LAZER ATIVO NO PRESENTE COM FOCO NO FUTURO**

Produto: **1855 - PARTICIPAÇÃO DE ATLETAS EM EVENTOS ESPORTIVOS**

Descrição do Produto:	FOMENTO, DIVULGAÇÃO E REALIZAÇÃO DE ATIVIDADESESPORTIVAS, FORMATIVAS E COMPETITIVAS EM DIVERSASCATEGORIAS E FAIXAS ETÁRIAS, VISANDO A DESCOBERTA DE NOVOSTALENTOS, INCLUSIVE PARA OS JOGOS ESCOLARES EM ETAPANACIONAL, PROMOÇÃO DO DESEMPENHO ESCOLAR EMCOMPETIÇÕES DO CAMPEONATO DE FUTEBOL, ALÉM DAPARTICIPAÇÃO NOS EVENTOS COMO OS JOGOS ABERTOS DOINTERIOR, REGIONAIS, DA MELHOR IDADE, ABERTOS DA JUVENTUDE,GINASTRADA, COPAS, CAMPEONATO DE FUTEBOL, PRO ATLETISMO,PRO NATAÇÃO, PARESP E OUTRAS MODALIDADES ESPORTIVAS (ESPORTES, SKATE, BMX E OUTROS) E CAPACITAÇÃO EM ESPORTE.		
Classificação:	Finalístico	**Meta Prioritária:**	Não
Objetivos de Desenvolvimento Sustentável:			
Metas dos ODS:	ODS - 11.7 - Proporcionar o acesso universal a espaços públicos seguros, inclusivos, acessíveis e verdes		
Público-alvo:	Atletas profissionais e amadores e participantes de eventos esportivos em geral		
Políticas Públicas:	Turismo, Desporto E Lazer		
Indicadores:	**Orçamentário**	4183 - NÚMERO DE ATLETAS PARTICIPANTES NOS EVENTOS ESPORTIVOS	
	Qualitativo	4184 - PERCENTUAL ANUAL DE MUNICIPIOS PARTICIPANTES NOS EVENTOS ESPORTIVOS	
Ações:	5131 - REALIZAÇÃO E APOIO AOS EVENTOS DE CARATER COMPETITIVO		

Indicadores do Produto	Fonte	Linha de Base		Metas Anuais do Produto				Meta Final PPA	
		Ano	Valor	2024	2025	2026	2027	Valor	Regra
NÚMERO DE ATLETAS PARTICIPANTES NOS EVENTOS ESPORTIVOS (unidade)	Coordenadoria de Esportes			550.000	605.000	665.000	732.000	2.552.000	Soma
PERCENTUAL ANUAL DE MUNICIPIOS PARTICIPANTES NOS EVENTOS ESPORTIVOS (%)	Coordenadoria de Esportes			80	80	80	80	80	Média

Plano PluriAnual

2024 - 2027

Programa: **4113 - ESPORTE E LAZER ATIVO NO PRESENTE COM FOCO NO FUTURO**

Produto: **1856 - PROMOÇÃO DE EVENTOS DE LAZER ATIVO**

Descrição do Produto:	A) PROMOÇÃO DA PRÁTICA RECREATIVA E DE LAZER ATIVO PARA POPULAÇÃO EM GERAL ATRAVÉS DE EVENTOS COMO OFICINAS, GINCANAS, CIRCUITOS, FESTIVAIS, VEM BAILAR E OUTROS.B) INCENTIVO À PRÁTICA DE ATIVIDADE FÍSICA COM FOCO NA SAÚDE .C) CAPACITAÇÃO DE AGENTES PÚBLICOS NA AREA DE LAZER ATIVO NAS REGIÕES ADMINISTRATIVAS.D) PROMOÇÃO DE ENCONTROS ENTRE CRIANÇAS E ATLETAS DE ALTO RENDIMENTO (COMO INCENTIVO) NAS DEPENDENCIAS DOS CONJUNTOS DESPORTIVOS DA SECRETARIA		
Classificação:	Finalístico	**Meta Prioritária:**	Não
Objetivos de Desenvolvimento Sustentável:	3 SAÚDE E BEM-ESTAR; 11 CIDADES E COMUNIDADES SUSTENTÁVEIS		
Metas dos ODS:	ODS - 03.4 - Reduzir a mortalidade prematura por doenças não transmissíveis e promover a saúde mental		
	ODS - 11.7 - Proporcionar o acesso universal a espaços públicos seguros, inclusivos, acessíveis e verdes		
Público-alvo:	População em geral		
Políticas Públicas:	Turismo, Desporto E Lazer		
Indicadores:	**Orçamentário**	4188 - NÚMERO DE PARTICIPANTES NOS EVENTOS DO CALENDARIO DE LAZER	
	Qualitativo	4191 - PERCENTUAL DE REGIÕES ADMINISTRATIVAS ATENDIDAS POR EVENTOS DO LAZER ATIVO	
Ações:	5124 - PROMOÇÃO DE EVENTOS DE LAZER ATIVO		

Indicadores do Produto	Fonte	Linha de Base		Metas Anuais do Produto				Meta Final PPA	
		Ano	Valor	2024	2025	2026	2027	Valor	Regra
NÚMERO DE PARTICIPANTES NOS EVENTOS DO CALENDARIO DE LAZER (unidade)	Coordenadoria de Lazer			4.620	5.082	5.590	5.592	20.884	Soma
PERCENTUAL DE REGIÕES ADMINISTRATIVAS ATENDIDAS POR EVENTOS DO LAZER ATIVO (%)	Coordenadoria de Esportes			100	100	100	100	100	Último Valor

Plano PluriAnual

2024 - 2027

Programa: **4113 - ESPORTE E LAZER ATIVO NO PRESENTE COM FOCO NO FUTURO**

Produto: **1858 - BOLSAS TALENTO ESPORTIVO**

Descrição do Produto:	A LEI ESTADUAL N° 13.556,09/06/ 2009, ALTERADA PELA LEI N° 14.949 DE 06/02/2013 CONCESSÃO DE APOIO FINANCEIRO MENSAL AOS ATLETAS DOS VÁRIOS NÍVEIS DE EXCELÊNCIA, A PARTIR DE 14 ANOS, PRATICANTES PRIORITARIAMENTE DE MODALIDADES OLÍMPICAS E PARAOLÍMPICAS , INDIVIDUAIS E COLETIVAS, PROPORCIONADO MELHORES CONDIÇÕES DE TREINAMENTO, ALIMENTAÇÃO, MANUTENÇÃO DA CARREIRA ESPORTIVA, MELHOR QUALIDADE DE VIDA A ESSES JOVENS CONTRIBUINDO PARA O AUMENTO DO Nº DE MEDALHAS CONQUISTADAS POR ATLETAS VESTINDO AS CORES DE SP E DO BRASIL EM COMPETIÇÕES NACIONAIS E INTERNACIONAIS.		
Classificação:	Finalístico	**Meta Prioritária:**	Não
Objetivos de Desenvolvimento Sustentável:	4 EDUCAÇÃO DE QUALIDADE		
Metas dos ODS:	ODS - 04.7 - Garantir que todos os alunos adquiram conhecimentos e habilidades para promover o desenvolvimento sustentável		
Público-alvo:	Atletas profissionais e amadores e participantes de eventos esportivos em geral		
Políticas Públicas:	Turismo, Desporto E Lazer		
Indicadores:	**Orçamentário**	4192 - NÚMERO DE BENEFÍCIOS CONCEDIDOS A ATLETAS POR ANO	
	Qualitativo	4193 - NÚMERO MÉDIO DE ATLETAS BENEFICIADOS COM CONCESSÃO DA BOLSA TALENTO ESPORTIVO POR ANO	
Ações:	6028 - GESTÃO DA BOLSA TALENTO ESPORTIVO		

Indicadores do Produto	Fonte	Linha de Base		Metas Anuais do Produto				Meta Final PPA	
		Ano	Valor	2024	2025	2026	2027	Valor	Regra
NÚMERO DE BENEFÍCIOS CONCEDIDOS A ATLETAS POR ANO (unidade)	Unidade Responsável pelo Bolsa Talento			640	790	860	990	820	Média
NÚMERO MÉDIO DE ATLETAS BENEFICIADOS COM CONCESSÃO DA BOLSA TALENTO ESPORTIVO POR ANO (unidade)	Unidade Responsável pelo Bolsa Talento			780	860	960	1.300	975	Média

Plano PluriAnual

2024 - 2027

Programa: **4113 - ESPORTE E LAZER ATIVO NO PRESENTE COM FOCO NO FUTURO**

Produto: **1883 - INCENTIVO PAULISTA AO ESPORTE - LEI PAULISTA DE INCENTIVO AO ESPORTE**

Descrição do Produto:	PROPORCIONA INCENTIVO À PRÁTICA ESPORTIVA ATRAVÉS DE FERRAMENTA QUE POSSIBILITA A EMPRESA DE TODO ESTADO APOIAR PROJETOS ESPORTIVOS ELABORADOS PELA SOCIEDADE CIVIL ORGANIZADA, POR MEIO DE PATROCÍNIO OU DOAÇÃO FINANCEIRA PROVENIENTES DA RENÚNCIA DE ICMS POR PARTE DO ESTADO, QUE ABRE MÃO DE PARTE DE SUA ARRECADAÇÃO DO IMPOSTO PARA QUE A EMPRESA POSSA INVESTIR DIRETAMENTE ESSES RECURSOS EM PROJETOS ESPORTIVOS APROVADOS PELA SECRETARIA.		
Classificação:	Finalístico	**Meta Prioritária:**	Não
Objetivos de Desenvolvimento Sustentável:			
Metas dos ODS:	ODS - 11.7 - Proporcionar o acesso universal a espaços públicos seguros, inclusivos, acessíveis e verdes		
Público-alvo:	População em geral		
Políticas Públicas:	Turismo, Desporto E Lazer		
Indicadores:	**Qualitativo**	4250 - NUMERO DE PROJETOS APROVADOS PELA CAAP EFETIVADOS	
Ações:	8373 - INCENTIVO PAULISTA AO ESPORTE – LEI Nº 13.918/2019		

Indicadores do Produto	Fonte	Linha de Base		Metas Anuais do Produto				Meta Final PPA	
		Ano	Valor	2024	2025	2026	2027	Valor	Regra
NUMERO DE PROJETOS APROVADOS PELA CAAP EFETIVADOS (unidade)	Setor da Lei Paulista de Incentivo ao Esporte	2022	204	215	235	235	235	920	Soma

Plano PluriAnual

2024 - 2027

Programa: **4113 - ESPORTE E LAZER ATIVO NO PRESENTE COM FOCO NO FUTURO**

Produto: **1909 - PARTICIPAÇÃO E PROMOÇÃO DE EVENTOS PARA DIVULGAÇÃO DA POLÍTICA DE ESPORTES**

Descrição do Produto:	EM DIVERSAS OPORTUNIDADES, A SECRETARIA DE ESPORTES NECESSITA APOIAR, PROMOVER OU PARTICIPAR DE EVENTOS TAIS COMO FÓRUNS CIENTÍFICOS SOBRE ESPORTE, PAINÉIS DE DEBATES, SEMINÁRIOS DE PALESTRAS, SEMINÁRIOS ACADÊMICOS, FEIRAS E EXPOSIÇÕES COMERCIAIS OU INSTITUCIONAIS COMO FORMA DE INCENTIVAR E DIVULGAR A PRÁTICA ESPORTIVA NO ESTADO BEM COMO ESTIMULAR TRABALHOS E PESQUISAS NA ÁREA DE ESPORTES E VOLTADAS À PRÁTICA DE ATIVIDADE FÍSICA, CRIANDO HÁBITOS DE PRÁTICA ESPORTIVA E VIDA SAUDÁVEL NA POPULAÇÃO PAULISTA E DIVULGAR AS AÇÕES DA SECRETARIA NO FOMENTO ESPORTIVO E DE LAZER ATIVO		
Classificação:	Finalístico	**Meta Prioritária:**	Não
Objetivos de Desenvolvimento Sustentável:	3 SAÚDE E BEM-ESTAR		
Metas dos ODS:	ODS - 03.4 - Reduzir a mortalidade prematura por doenças não transmissíveis e promover a saúde mental		
Público-alvo:	População em geral		
Políticas Públicas:	Turismo, Desporto E Lazer		
Indicadores:	**Orçamentário**	4280 - NÚMERO DE EVENTOS APOIADOS, ORGANIZADOS E PROMOVIDOS PELA SECRETARIA DE ESPORTES	
	Qualitativo	4283 - NUMERO DE PARTICIPANTES NOS EVENTOS DE DIVULGAÇÃO DA POLÍTICA DE ESPORTES	
Ações:	6376 - PARTICIPAÇÃO E PROMOÇÃO DE EVENTOS PARA FOMENTO À POLÍTICA DE ESPORTES		

Indicadores do Produto	Fonte	Linha de Base		Metas Anuais do Produto				Meta Final PPA	
		Ano	Valor	2024	2025	2026	2027	Valor	Regra
NÚMERO DE EVENTOS APOIADOS, ORGANIZADOS E PROMOVIDOS PELA SECRETARIA DE ESPORTES (unidade)	Gabinete da Secretaria			2	4	4	6	16	Soma
NUMERO DE PARTICIPANTES NOS EVENTOS DE DIVULGAÇÃO DA POLÍTICA DE ESPORTES (unidade)	Gabinete da Secretaria			1.000	5.000	5.000	10.000	21.000	Soma

Plano PluriAnual

2024 - 2027

Programa: **4113 - ESPORTE E LAZER ATIVO NO PRESENTE COM FOCO NO FUTURO**

Produto: **2102 - REFORMAS E OBRAS NOS EQUIPAMENTOS ESPORTIVOS PRÓPRIOS**

Descrição do Produto:	REFORMAS, OBRAS OU CONSTRUÇÕES NOS EQUIPAMENTOS ESPORTIVOS PRÓPRIOS DA SECRETARIA DE ESPORTE, COMO CONJUNTOS ESPORTIVOS, DELEGACIAS E INSPETORIAS DE ESPORTES E A PRÓPRIA SEDE.		
Classificação:	Finalístico	**Meta Prioritária:**	Não
Público-alvo:	Administração pública estadual e servidores públicos estaduais		
Políticas Públicas:	Turismo, Desporto E Lazer		
Indicadores:	**Orçamentário**	4652 - NUMERO DE REFORMAS E OBRAS REALIZADAS NOS IMÓVEIS PRÓPRIOS	
	Qualitativo	4697 - PERCENTUAL DE IMÓVEIS PRÓPRIOS REFORMADOS	
Ações:	6321 - GESTÃO DE REFORMAS E/OU OBRAS REALIZADAS PELA SECRETARIA		

Indicadores do Produto	Fonte	Linha de Base		Metas Anuais do Produto				Meta Final PPA	
		Ano	Valor	2024	2025	2026	2027	Valor	Regra
NUMERO DE REFORMAS E OBRAS REALIZADAS NOS IMÓVEIS PRÓPRIOS (unidade)	Gabinete da Secretaria			1	4	4	4	13	Soma
PERCENTUAL DE IMÓVEIS PRÓPRIOS REFORMADOS (%)	Gabinete da Secretaria			19	19	19	19	76	Soma

Plano PluriAnual

2024 - 2027

Programa: **4113 - ESPORTE E LAZER ATIVO NO PRESENTE COM FOCO NO FUTURO**

Produto: **2103 - OBRAS, REFORMAS E IMPLANTAÇÃO DE NOVOS EQUIPAMENTOS ESPORTIVOS**

Descrição do Produto:	APOIAR OS MUNICÍPIOS COM RECURSOS DO ESTADO POR MEIO DE CONVÊNIOS E OUTROS INSTRUMENTOS LEGAIS, PARA REALIZAÇÃO DE OBRAS, REFORMAS E IMPLANTAÇÃO DE NOVOSEQUIPAMENTOS ESPORTIVOS DO PROJETO 100% ESPORTE PARA TODOS		
Classificação:	Finalístico	**Meta Prioritária:**	Não
Público-alvo:	Administração pública municipal		
	População em geral		
Políticas Públicas:	Turismo, Desporto E Lazer		
Indicadores:	**Orçamentário**	4658 - NÚMERO DE OBRAS, REFORMAS E IMPLANTAÇÃO DE NOVOS EQUIPAMENTOS ESPORTIVOS	
	Qualitativo	4657 - NÚMERO DE MUNICÍPIOS QUE RECEBERAM OBRAS, REFORMAS E IMPLANTAÇÃO DE NOVOS EQUIPAMENTOS ESPORTIVOS	
Ações:	1040 - REALIZAÇÃO DE OBRAS, REFORMAS E IMPLANTAÇÃO DE NOVOS EQUIPAMENTOS ESPORTIVOS		

Indicadores do Produto	Fonte	Linha de Base		Metas Anuais do Produto				Meta Final PPA	
		Ano	Valor	2024	2025	2026	2027	Valor	Regra
NÚMERO DE OBRAS, REFORMAS E IMPLANTAÇÃO DE NOVOS EQUIPAMENTOS ESPORTIVOS (unidade)	Gabinete da Secretaria			110	110	110	110	440	Soma
NÚMERO DE MUNICÍPIOS QUE RECEBERAM OBRAS, REFORMAS E IMPLANTAÇÃO DE NOVOS EQUIPAMENTOS ESPORTIVOS (unidade)	Gabinete da Secretaria			318	315	277	318	318	Último Valor

Plano PluriAnual

2024 - 2027

Programa: **4113 - ESPORTE E LAZER ATIVO NO PRESENTE COM FOCO NO FUTURO**

Produto: **2109 - MATERIAIS E EQUIPAMENTOS ESPORTIVOS**

Descrição do Produto:	BUSCA-SE QUANTIFICAR OS MATERIAIS ESPORTIVOS INDIVIDUALMENTE OU EM FORMA DE KITS OU EQUIPAMENTOS ESPORTIVOS AOS MUNICÍPIOS, ENTIDADES E ASSOCIAÇÕES DISPONIBILIZADOS E ENTREGUES PELA SECRETARIA		
Classificação:	Finalístico	**Meta Prioritária:**	Não
Público-alvo:	Atletas profissionais e amadores e participantes de eventos esportivos em geral		
Políticas Públicas:	Turismo, Desporto E Lazer		
Indicadores:	**Orçamentário**	4659 - QUANTIDADE MATERIAIS ESPORTIVOS DISTRUIBUIDOS INDIVIDUALMENTE OU EM FORMA DE KITS	
	Qualitativo	4660 - NÚMERO DE MUNICÍPIOS E ENTIDADES CONTEMPLADOS COM MATERIAS OU EQUIPAMENTOS ESPORTIVOS	
Ações:	6322 - DISTRIBUIÇÃO DE MATERIAIS E EQUIPAMENTOS ESPORTIVOS		

Indicadores do Produto	Fonte	Linha de Base		Metas Anuais do Produto				Meta Final PPA	
		Ano	Valor	2024	2025	2026	2027	Valor	Regra
QUANTIDADE MATERIAIS ESPORTIVOS DISTRUIBUIDOS INDIVIDUALMENTE OU EM FORMA DE KITS (unidade)	Gabinete da Secretaria			2.000	2.200	2.420	2.660	9.280	Soma
NÚMERO DE MUNICÍPIOS E ENTIDADES CONTEMPLADOS COM MATERIAS OU EQUIPAMENTOS ESPORTIVOS (unidade)	Gabinete da Secretaria			500	500	500	500	500	Último Valor

Plano PluriAnual

2024 - 2027

Programa: **4114 - SAO PAULO OLIMPICO**

Órgão: 41000 - SECRETARIA DE ESPORTES

Objetivos Estratégicos do Governo:	**OE - 01 - EDUCAÇÃO PÚBLICA COM EFETIVIDADE, QUALIDADE E ACESSO AMPLIADOS, PARA GERAÇÃO DE OPORTUNIDADES E REDUÇÃO DAS DESIGUALDADES**				
	OE - 10 - TURISMO, ESPORTE, CULTURA E ECONOMIA CRIATIVA ALIADOS AO DESENVOLVIMENTO E VOLTADOS PARA O FUTURO				
Diagnóstico do Programa:	NECESSIDADE DE POLÍTICAS PÚBLICAS VOLTADAS PARA O INCENTIVO À FORMAÇÃO DE BASE EM ESPORTES COMFOCO NO ALTO RENDIMENTO NAS MAIS DIVERSAS MODALIDADES				
Objetivo do Programa:	ESTIMULAR E FOMENTAR A PRÁTICA ESPORTIVA DE CRIANÇAS E ADOLESCENTES, BEM COMO PROMOVER A FORMAÇÃO DE ATLETAS DE ALTO RENDIMENTO DESDE A BASE COM O FIM DE AUMENTAR O NÚMERO DE ATLETAS				
Abrangência Espacial:	Estado	**Tipo de Programa:**	Setorial	**Classificação:**	Finalístico
Objetivos de Desenvolvimento Sustentável:	4 EDUCAÇÃO DE QUALIDADE; 11 CIDADES E COMUNIDADES SUSTENTÁVEIS				
Metas dos ODS:	ODS - 04.7 - Garantir que todos os alunos adquiram conhecimentos e habilidades para promover o desenvolvimento sustentável				
	ODS - 04.c - Ampliar o número de professores qualificados				
	ODS - 11.7 - Proporcionar o acesso universal a espaços públicos seguros, inclusivos, acessíveis e verdes				
Público-alvo:	Atletas profissionais e amadores e participantes de eventos esportivos em geral				
	Estudantes				
	População em geral				
	Professores				
Políticas Públicas:	Turismo, Desporto E Lazer				
Indicadores:	5754 - NÚMERO DE ESCOLAS PUBLICAS PARTICIPANTES DO PROGRAMA				
Produtos:	1907 - CENTROS DE FORMAÇÃO, TREINAMENTO E EXCELÊNCIA ESPORTIVA				
	2000 - GESTÃO E APOIO A EXECUÇÃO DAS ATIVIDADES DO SÃO PAULO OLIMPICO				
	2623 - PROFESSORES DA REDE ESCOLAR PUBLICA CAPACITADOS				
	2649 - EQUIPAMENTOS PARA SÃO PAULO OLÍMPICO IMPLANTADOS				

Indicadores de Resultado do Programa	Fonte	Linha de Base		Metas Anuais do Programa				Meta Final PPA	
		Ano	Valor	2024	2025	2026	2027	Valor	Regra
NÚMERO DE ESCOLAS PUBLICAS PARTICIPANTES DO PROGRAMA (unidade)	Gabinete da Secretaria			180	480	1.080	1.680	1.680	Último Valor

Orçamento do Programa	Total PPA
Valor Global (R$)	**1.023.320.000**
Orçamentárias	1.023.320.000
Correntes	86.400.000
Capital	936.920.000
Não-Orçamentárias	

Plano PluriAnual

2024 - 2027

Programa: **4114 - SAO PAULO OLIMPICO**

PRODUTOS DO PROGRAMA

Produto: **1907 - CENTROS DE FORMAÇÃO, TREINAMENTO E EXCELÊNCIA ESPORTIVA**

Descrição do Produto:	IMPLANTAÇÃO DE CENTROS DE FORMAÇÃO, TREINAMENTO E DE EXCELENCIA ESPORTIVA E MANUTENÇÃO DOS EXISTENTES COM O OBJETIVO DE PROPORCIONAR AOS ATLETAS UM NÍVEL DE EXCELÊNCIA COMPETITIVA NA PRÁTICA DE MODALIDADES, OFERECENDO A ESTES ATLETAS A OPORTUNIDADE DE PARTICIPAÇÃO EM COMPETIÇÕES ESTADUAIS, NACIONAIS EINTERNACIONAIS.		
Classificação:	Finalístico	**Meta Prioritária:**	Sim
Público-alvo:	Atletas profissionais e amadores e participantes de eventos esportivos em geral		
Políticas Públicas:	Turismo, Desporto E Lazer		
Indicadores:	**Orçamentário**	4277 - NÚMERO DE CENTROS DE FORMAÇÃO, TREINAMENTO E EXCELÊNCIA ESPORTIVA	
	Qualitativo	4279 - NÚMERO DE ATLETAS PARTICIPANTES EM CAMPEONATOS OFICIAIS	
Ações:	5116 - IMPLANTAÇÃO E MANUTENÇÃO DE CENTROS DE FORMAÇÃO E EXCELÊNCIA ESPORTIVA		

Indicadores do Produto	Fonte	Linha de Base		Metas Anuais do Produto				Meta Final PPA	
		Ano	Valor	2024	2025	2026	2027	Valor	Regra
NÚMERO DE CENTROS DE FORMAÇÃO, TREINAMENTO E EXCELÊNCIA ESPORTIVA (unidade)	Setor de Estatística da Coordenadoria de Esportes			61	70	85	100	100	Último Valor
NÚMERO DE ATLETAS PARTICIPANTES EM CAMPEONATOS OFICIAIS (unidade)	Setor de Estatística da Coordenadoria de Esportes			3.600	7.000	14.000	20.000	20.000	Último Valor

Plano PluriAnual

2024 - 2027

Programa: **4114 - SAO PAULO OLIMPICO**

Produto: **2000 - GESTÃO E APOIO A EXECUÇÃO DAS ATIVIDADES DO SÃO PAULO OLIMPICO**

Descrição do Produto:	GERENCIAMENTO E APOIO ÀSS ATIVIDADES QUE DARÃO SUPORTE A EXECUÇÃO DAS AÇOES DO SAO PAULO OLIMPICO TAIS COMO ENTREGA DE KITS DE UNIFORMES PARA OS ALUNOS		
Classificação:	Finalístico	**Meta Prioritária:**	Sim
Objetivos de Desenvolvimento Sustentável:	4 EDUCAÇÃO DE QUALIDADE		
Metas dos ODS:	ODS - 04.7 - Garantir que todos os alunos adquiram conhecimentos e habilidades para promover o desenvolvimento sustentável		
Público-alvo:	Atletas profissionais e amadores e participantes de eventos esportivos em geral		
	Estudantes		
Políticas Públicas:	Turismo, Desporto E Lazer		
Indicadores:	**Orçamentário**	4425 - NUMERO DE UNIDADES ATENDIDAS COM KITS DE UNIFORMES, MATERIAIS PARA ESCOLAS, CENTROS ESPORTIVOS E OUTROS	
	Qualitativo	4428 - PERCENTUAL DE SATISFAÇÃO DOS PROFESSORES COM MATERIAL RECEBIDO	
Ações:	2732 - IMPLANTAÇÃO E DESENVOLVIMENTO DO "SÃO PAULO OLÍMPICO"		

Indicadores do Produto	Fonte	Linha de Base		Metas Anuais do Produto				Meta Final PPA	
		Ano	Valor	2024	2025	2026	2027	Valor	Regra
NUMERO DE UNIDADES ATENDIDAS COM KITS DE UNIFORMES, MATERIAIS PARA ESCOLAS, CENTROS ESPORTIVOS E OUTROS (unidade)	Gabinete da Secretaria			180	180	180	180	720	Soma
PERCENTUAL DE SATISFAÇÃO DOS PROFESSORES COM MATERIAL RECEBIDO (%)	Gabinete da Secretaria e Secretaria da Educação			70	80	90	95	95	Último Valor

Plano PluriAnual

2024 - 2027

Programa: **4114 - SAO PAULO OLIMPICO**

Produto: **2623 - PROFESSORES DA REDE ESCOLAR PUBLICA CAPACITADOS**

Descrição do Produto:	TREINAR PROFESSORES DO ESTADO E MUNICIPIOS PARA IDENTIFICAR POTENCIAIS ATLETAS E ENCAMINHAR PARA OS CENTROS DE FORMAÇÃO, POSTERIORMENTE PARA OS CENTRO DE EXCELÊNCIA		
Classificação:	Finalístico	**Meta Prioritária:**	Sim
Objetivos de Desenvolvimento Sustentável:	4 EDUCAÇÃO DE QUALIDADE		
Metas dos ODS:	ODS - 04.c - Ampliar o número de professores qualificados		
Público-alvo:	Atletas profissionais e amadores e participantes de eventos esportivos em geral		
	Estudantes		
	Professores		
Políticas Públicas:	Turismo, Desporto E Lazer		
Indicadores:	**Qualitativo**	5755 - PERCENTUAL DE PROFESSORES DA REDE ESCOLAR PÚBLICA CAPCACITADOS E ATUANTES EM RELAÇÃO AOS CAPACITADOS	
Ações:	8371 - CAPACITAÇÃO DE PROFESSORES DE EDUCAÇÃO FÍSICA DA REDE ESCOLAR PÚBLICA		

Indicadores do Produto	Fonte	Linha de Base		Metas Anuais do Produto				Meta Final PPA	
		Ano	Valor	2024	2025	2026	2027	Valor	Regra
PERCENTUAL DE PROFESSORES DA REDE ESCOLAR PÚBLICA CAPCACITADOS E ATUANTES EM RELAÇÃO AOS CAPACITADOS (%)	Gabinete da Secretaria			7	19	43	67	67	Último Valor

Plano PluriAnual

2024 - 2027

Programa: **4114 - SAO PAULO OLIMPICO**

Produto: **2649 - EQUIPAMENTOS PARA SÃO PAULO OLÍMPICO IMPLANTADOS**

Descrição do Produto:	REALIZAÇÃO DE OBRAS PARA CONSTRUÇÃO DE NOVOS CENTROS ESPORTIVOS, REFORMAS DOS CENTROS EXISTENTES E IMPLANTAÇÃO DE NOVOS EQUIPAMENTOS ESPORTIVOS DO PROJETO 100% ESPORTE PARA TODOS COM A FINALIDADE DE ATENDER AO PROGRAMA SÃO PAULO OLIMPICO		
Classificação:	Finalístico	**Meta Prioritária:**	Sim
Objetivos de Desenvolvimento Sustentável:	11 CIDADES E COMUNIDADES SUSTENTÁVEIS		
Metas dos ODS:	ODS - 11.7 - Proporcionar o acesso universal a espaços públicos seguros, inclusivos, acessíveis e verdes		
Público-alvo:	Atletas profissionais e amadores e participantes de eventos esportivos em geral		
	População em geral		
Políticas Públicas:	Turismo, Desporto E Lazer		
Indicadores:	**Orçamentário**	5817 - NÚMERO DE OBRAS, REFORMAS E IMPLANTAÇÃO DE EQUIPAMENTOS ESPORTIVOS REFERENTE AO PROGRAMA SÃO PAULO OLÍMPICO	
	Qualitativo	5818 - PERCENTUAL DE MUNICIPIOS ATENDIDOS PELO PROGRAMA SÃO PAULO OLÍMPICO	
Ações:	2745 - OBRAS, REFORMAS E IMPLANTAÇÃO EM EQUIPAMENTOS PARA O PROGRAMA SP OLIMPICO		

Indicadores do Produto	Fonte	Linha de Base		Metas Anuais do Produto				Meta Final PPA	
		Ano	Valor	2024	2025	2026	2027	Valor	Regra
NÚMERO DE OBRAS, REFORMAS E IMPLANTAÇÃO DE EQUIPAMENTOS ESPORTIVOS REFERENTE AO PROGRAMA SÃO PAULO OLÍMPICO (unidade)	Gabinete da Secretaria			60	60	60	60	240	Soma
PERCENTUAL DE MUNICIPIOS ATENDIDOS PELO PROGRAMA SÃO PAULO OLÍMPICO (%)	Gabinete da Secretaria			9	15	31	31	31	Último Valor

Plano PluriAnual

2024 - 2027

Programa: **4200 - ASSISTÊNCIA JURÍDICA, INTEGRAL E GRATUITA ÀS PESSOAS VULNERÁVEIS**

Órgão: 42000 - DEFENSORIA PÚBLICA DO ESTADO

Objetivos Estratégicos do Governo:	**OE - 04 - MENOR VULNERABILIDADE SOCIAL, COM REDUÇÃO DAS DESIGUALDADES, DA POBREZA E DO CONTINGENTE DE PESSOAS VIVENDO EM SITUAÇÃO DE RUA**
	OE - 11 - GESTÃO PÚBLICA ÁGIL PARA UM GOVERNO DIGITAL, TRANSPARENTE, ÉTICO, TÉCNICO E FOCADO EM EXCELÊNCIA DOS SERVIÇOS
Diagnóstico do Programa:	O PÚBLICO POTENCIAL DA DEFENSORIA PÚBLICA DO ESTADO DE SÃO PAULO (DPESP) É DE 33.172.441 PESSOAS, COM RENDA FAMILIAR DE ATÉ 3 SALÁRIOS-MÍNIMOS, CONFORME PROJEÇÃO FEITA COM BASE NO CENSO DEMOGRÁFICO DE 2010. A DPESP TAMBÉM ATENDE PESSOAS COM OUTRAS VULNERABILIDADES, COMO IDOSOS, MULHERES EM SITUAÇÃO DE VIOLÊNCIA DOMÉSTICA, PESSOAS COM DEFICIÊNCIA. A DPESP TEM SEDES DE ATENDIMENTO EM 44 COMARCAS, RE
Objetivo do Programa:	GARANTIR ATENDIMENTO JURÍDICO INTEGRAL E MULTIDISCIPLINAR ÀS PESSOAS VULNERÁVEIS, POR MEIO DE ORIENTAÇÃO JURÍDICA E EDUCAÇÃO EM DIREITOS, PREVENÇÃO E MEDIAÇÃO DE CONFLITOS, PROMOÇÃO DOS DIREITOS HUMANOS E DEFESA, EM TODOS OS GRAUS, JUDICIAL E EXTRAJUDICIAL, DOS DIREITOS INDIVIDUAIS E COLETIVOS, DE FORMA GRATUITA.

Abrangência Espacial:	Estado	**Tipo de Programa:**	Setorial	**Classificação:**	Finalístico

Objetivos de Desenvolvimento Sustentável:	
Metas dos ODS:	ODS - 01.3 - Oferecer proteção social adequada e abrangente para todos, especialmente os pobres e vulneráveis
	ODS - 5.2 – Eliminar a violência contra mulheres e meninas, incluindo o tráfico e a exploração sexual
	ODS - 10.2 - Promover a inclusão social, econômica e política de todos, sem discriminação
	ODS - 10.3 - Garantir a igualdade de oportunidades e reduzir as desigualdades de resultados, por meio de leis, políticas e ações
	ODS - 10.6 - Promover a participação social nos processos de tomada de decisão, para instituições mais eficazes, críveis, responsáveis e legítimas
	ODS - 16.10 - Promover o acesso à informação pública e às liberdades fundamentais
	ODS - 16.3 - Promover o Estado de Direito e o acesso à justiça para todos
	ODS - 16.6 - Desenvolver instituições eficazes, responsáveis e transparentes
	ODS - 16.7 - Garantir a tomada de decisão responsiva, inclusiva, participativa e representativa
	ODS - 16.8 - Promover a participação popular nas instituições de governança estadual
Público-alvo:	Administração pública estadual e servidores públicos estaduais
	População em geral
	População em situação de vulnerabilidade social e em situação de rua
Políticas Públicas:	Administração Pública Direitos Humanos Redução Das Desigualdades
Indicadores:	4216 - NÚMERO TOTAL DE ATENDIMENTOS PELA DEFENSORIA PÚBLICA DE SÃO PAULO
	4218 - PERCENTUAL DE ATENDIMENTOS DIRETOS, INTEGRAIS E MULTIDISCIPLINARES NA CAPITAL E RMSP
	5126 - PERCENTUAL DE ATENDIMENTOS DIRETOS, INTEGRAIS E MULTIDISCIPLINARES NAS COMARCAS DO INTERIOR
Produtos:	1875 - ATENDIMENTO DIRETO, INTEGRAL E MULTIDISCIPLINAR DE ASSISTÊNCIA JURÍDICA
	2379 - ATENDIMENTO SUPLEMENTAR DE ASSISTÊNCIA JURÍDICA
	2381 - COMUNICAÇÃO E TRANSPARÊNCIA INSTITUCIONAL
	2383 - ATIVIDADES DE PARTICIPAÇÃO DA SOCIEDADE CIVIL
	2386 - APERFEIÇOAMENTO DOS RECURSOS HUMANOS
	2390 - EDUCAÇÃO EM DIREITOS
	2555 - MODERNIZAÇÃO DOS RECURSOS DE TECNOLOGIA DA INFORMAÇÃO

Indicadores de Resultado do Programa	Fonte	Linha de Base		Metas Anuais do Programa				Meta Final PPA	
		Ano	Valor	2024	2025	2026	2027	Valor	Regra
NÚMERO TOTAL DE ATENDIMENTOS PELA DEFENSORIA PÚBLICA DE SÃO PAULO (unidade)	Defensoria Pública do Estado de São Paulo	2023	3.090.535	3.150.535	3.222.535	3.306.535	3.390.535	13.070.140	Soma
PERCENTUAL DE ATENDIMENTOS DIRETOS, INTEGRAIS E MULTIDISCIPLINARES NA CAPITAL E RMSP (%)	Defensoria Pública do Estado de São Paulo			87,28	87,8	88,4	88,97	88,97	Último Valor
PERCENTUAL DE ATENDIMENTOS DIRETOS, INTEGRAIS E MULTIDISCIPLINARES NAS COMARCAS DO INTERIOR (%)	Defensoria Pública do Estado de São Paulo			65,09	67,01	69,1	71,04	71,04	Último Valor

Plano PluriAnual

2024 - 2027

Programa: **4200 - ASSISTÊNCIA JURÍDICA, INTEGRAL E GRATUITA ÀS PESSOAS VULNERÁVEIS**

Orçamento do Programa	Total PPA
Valor Global (R$)	**5.984.642.472**
Orçamentárias	5.984.642.472
Correntes	5.829.680.384
Capital	154.962.088
Não-Orçamentárias	

PRODUTOS DO PROGRAMA

Produto: **1875 - ATENDIMENTO DIRETO, INTEGRAL E MULTIDISCIPLINAR DE ASSISTÊNCIA JURÍDICA**

Descrição do Produto:	ATENDIMENTO DIRETO, INTEGRAL E MULTIDISCIPLINAR REALIZADO PELA DEFENSORIA PÚBLICA DO ESTADO DE SÃO PAULO (DPESP) À POPULAÇÃO VULNERÁVEL, DE FORMA PRESENCIAL OU REMOTA, POR MEIO DA ATUAÇÃO DOS DEFENSORES/AS PÚBLICOS/AS, SERVIDORES/AS E ESTAGIÁRIOS/AS E ATRAVÉS DAS FERRAMENTAS DE INTERAÇÃO DISPONIBILIZADAS PELA INSTITUIÇÃO.		
Classificação:	Finalístico	**Meta Prioritária:**	Não
Objetivos de Desenvolvimento Sustentável:			
Metas dos ODS:	ODS - 01.3 - Oferecer proteção social adequada e abrangente para todos, especialmente os pobres e vulneráveis		
	ODS - 5.2 – Eliminar a violência contra mulheres e meninas, incluindo o tráfico e a exploração sexual		
	ODS - 10.2 - Promover a inclusão social, econômica e política de todos, sem discriminação		
	ODS - 16.3 - Promover o Estado de Direito e o acesso à justiça para todos		
Público-alvo:	População em situação de vulnerabilidade social e em situação de rua		
Políticas Públicas:	Administração Pública Direitos Humanos Redução Das Desigualdades		
Indicadores:	**Orçamentário**	4222 - NÚMERO DE POSTOS DA DEFENSORIA PÚBLICA DO ESTADO DE SÃO PAULO	
	Qualitativo	4221 - NÚMERO TOTAL DE ATENDIMENTOS DIRETOS, INTEGRAIS E MULTIDISCIPLINARES REALIZADOS	
Ações:	5798 - GESTÃO DA INFRAESTRUTURA DA DEFENSORIA PÚBLICA DO ESTADO DE SÃO PAULO		
	6288 - GESTÃO DOS RECURSOS HUMANOS DA DEFENSORIA PÚBLICA DO ESTADO DE SÃO PAULO		

Indicadores do Produto	Fonte	Linha de Base		Metas Anuais do Produto				Meta Final PPA	
		Ano	Valor	2024	2025	2026	2027	Valor	Regra
NÚMERO DE POSTOS DA DEFENSORIA PÚBLICA DO ESTADO DE SÃO PAULO (unidade)	Defensoria Pública do Estado de São Paulo	2023	167	177	190	204	218	218	Último Valor
NÚMERO TOTAL DE ATENDIMENTOS DIRETOS, INTEGRAIS E MULTIDISCIPLINARES REALIZADOS (unidade)	Defensoria Pública do Estado de São Paulo	2023	2.352.932	2.427.932	2.517.932	2.622.932	2.727.932	10.296.728	Soma

Plano PluriAnual

2024 - 2027

Programa: **4200 - ASSISTÊNCIA JURÍDICA, INTEGRAL E GRATUITA ÀS PESSOAS VULNERÁVEIS**

Produto: **2379 - ATENDIMENTO SUPLEMENTAR DE ASSISTÊNCIA TÉCNICA**

Descrição do Produto:	DE ACORDO COM A CONSTITUIÇÃO FEDERAL, A DEFENSORIA PÚBLICA DO ESTADO DE SÃO PAULO (DPESP) DEVERIA ESTAR INSTALADA EM TODAS AS COMARCAS DO ESTADO DE SÃO PAULO, PRESTANDO ATENDIMENTO DIRETO À POPULAÇÃO VULNERÁVEL, POR MEIO DE DEFENSORES/AS PÚBLICOS/AS E SERVIDORES/AS. NO ENTANTO, A INSTITUIÇÃO AINDA NÃO DISPÕE DA ESTRUTURA NECESSÁRIA PARA CUMPRIR DIRETAMENTE A SUA MISSÃO CONSTITUCIONAL. ASSIM, COM O OBJETIVO DE GARANTIR O ACESSO À JUSTIÇA, REALIZAMOS CONVÊNIOS COM ENTIDADES PRIVADAS, INSTITUIÇÕES E OUTROS ÓRGÃOS PÚBLICOS, TENDO COMO ESCOPO O ATENDIMENTO SUPLEMENTAR DE ASSISTÊNCIA JURÍDICA.		
Classificação:	Finalístico	**Meta Prioritária:**	Não
Objetivos de Desenvolvimento Sustentável:			
Metas dos ODS:	ODS - 01.3 - Oferecer proteção social adequada e abrangente para todos, especialmente os pobres e vulneráveis		
	ODS - 5.2 Eliminar a violência contra mulheres e meninas, incluindo o tráfico e a exploração sexual		
	ODS - 10.2 - Promover a inclusão social, econômica e política de todos, sem discriminação		
	ODS - 16.3 - Promover o Estado de Direito e o acesso à justiça para todos		
Público-alvo:	População em situação de vulnerabilidade social e em situação de rua		
Políticas Públicas:	Administração Pública Direitos Humanos Redução Das Desigualdades		
Indicadores:	**Orçamentário**	5149 - NÚMERO TOTAL DE ATENDIMENTOS INDIRETOS REALIZADOS	
	Qualitativo	5152 - PERCENTUAL DO ATENDIMENTO SUPLEMENTAR DE ASSISTÊNCIA JURÍDICA	
Ações:	5796 - PRESTAÇÃO DE ASSISTÊNCIA JURÍDICA SUPLEMENTAR		

Indicadores do Produto	Fonte	Linha de Base		Metas Anuais do Produto				Meta Final PPA	
		Ano	Valor	2024	2025	2026	2027	Valor	Regra
NÚMERO TOTAL DE ATENDIMENTOS INDIRETOS REALIZADOS (unidade)	Defensoria Pública do Estado de São Paulo	2023	737.603	722.603	704.603	683.603	662.603	2.773.412	Soma
PERCENTUAL DO ATENDIMENTO SUPLEMENTAR DE ASSISTÊNCIA JURÍDICA (%)	Defensoria Pública do Estado de São Paulo	2023	23,87	22,94	21,86	20,67	19,54	19,54	Último Valor

Plano PluriAnual

2024 - 2027

Programa: **4200 - ASSISTÊNCIA JURÍDICA, INTEGRAL E GRATUITA ÀS PESSOAS VULNERÁVEIS**

Produto: **2381 - COMUNICAÇÃO E TRANSPARÊNCIA INSTITUCIONAL**

Descrição do Produto:	DIVULGAÇÃO DE INFORMAÇÕES SOBRE A ATUAÇÃO DA DEFENSORIA PÚBLICA DO ESTADO DE SÃO PAULO (DPESP), DOS CANAIS DE ACESSO AOS SEUS SERVIÇOS, BEM COMO SOBRE OS DIREITOS DA POPULAÇÃO EM GERAL, POR MEIO DA PRODUÇÃO E CIRCULAÇÃO DE CONTEÚDOS DIGITAIS E IMPRESSOS.		
Classificação:	Finalístico	**Meta Prioritária:**	Não
Objetivos de Desenvolvimento Sustentável:	16 PAZ, JUSTIÇA E INSTITUIÇÕES EFICAZES		
Metas dos ODS:	ODS - 16.10 - Promover o acesso à informação pública e às liberdades fundamentais		
	ODS - 16.3 - Promover o Estado de Direito e o acesso à justiça para todos		
	ODS - 16.6 - Desenvolver instituições eficazes, responsáveis e transparentes		
Público-alvo:	Administração pública estadual e servidores públicos estaduais		
	População em geral		
Políticas Públicas:	Administração Pública		
	Direitos Humanos		
	Redução Das Desigualdades		
Indicadores:	**Orçamentário**	5162 - QUANTIDADE DE CONTEÚDOS INFORMATIVOS PRODUZIDOS PARA DIVULGAR OS SERVIÇOS PRESTADOS PELA DPESP, PROMOVER A TRANSPARÊNCIA INSTITUCIONAL E PRESTAR INFORMAÇÕES DE RELEVÂNCIA À POPULAÇÃO	
	Qualitativo	5164 - NÚMERO DE ACESSOS AOS CANAIS DIGITAIS DA INSTITUIÇÃO	
Ações:	5795 - AÇÕES DE COMUNICAÇÃO E TRANSPARÊNCIA INSTITUCIONAL		

Indicadores do Produto	Fonte	Linha de Base		Metas Anuais do Produto				Meta Final PPA	
		Ano	Valor	2024	2025	2026	2027	Valor	Regra
QUANTIDADE DE CONTEÚDOS INFORMATIVOS PRODUZIDOS PARA DIVULGAR OS SERVIÇOS PRESTADOS PELA DPESP, PROMOVER A TRANSPARÊNCIA INSTITUCIONAL E PRESTAR INFORMAÇÕES DE RELEVÂNCIA À POPULAÇÃO (unidade)	Defensoria Pública do Estado de São Paulo			10.956	24.036	11.526	24.512	71.030	Soma
NÚMERO DE ACESSOS AOS CANAIS DIGITAIS DA INSTITUIÇÃO (unidade)	Defensoria Pública do Estado de São Paulo	2022	10.696.657	11.231.490	11.793.064	12.382.717	13.001.853	48.409.124	Soma

Plano PluriAnual

2024 - 2027

Programa: **4200 - ASSISTÊNCIA JURÍDICA, INTEGRAL E GRATUITA ÀS PESSOAS VULNERÁVEIS**

Produto: **2383 - ATIVIDADES DE PARTICIPAÇÃO DA SOCIEDADE CIVIL**

Descrição do Produto:	DESENVOLVIMENTO DE ATIVIDADES VOLTADAS À PARTICIPAÇÃO DA SOCIEDADE CIVIL NA DEFINIÇÃO DAS METAS E RUMOS DA DEFENSORIA PÚBLICA DO ESTADO DE SÃO PAULO (DPESP), POR MEIO DE AUDIÊNCIAS PÚBLICAS, DE PARTICIPAÇÕES NO MOMENTO ABERTO DAS SESSÕES DO CONSELHO SUPERIOR DA DPESP, DE REUNIÕES PARA O MONITORAMENTO DO PLANO DE ATUAÇÃO DA DPESP OU PARA O ACOMPANHAMENTO DE POLÍTICAS INSTITUCIONAIS, ALÉM DE EVENTOS BIENAIS DOS CICLOS DE CONFERÊNCIAS.		
Classificação:	Finalístico	**Meta Prioritária:**	Não
Objetivos de Desenvolvimento Sustentável:			
Metas dos ODS:	ODS - 5.2 Eliminar a violência contra mulheres e meninas, incluindo o tráfico e a exploração sexual		
	ODS - 10.6 - Promover a participação social nos processos de tomada de decisão, para instituições mais eficazes, críveis, responsáveis e legítimas		
	ODS - 16.7 - Garantir a tomada de decisão responsiva, inclusiva, participativa e representativa		
	ODS - 16.8 - Promover a participação popular nas instituições de governança estadual		
Público-alvo:	População em geral		
Políticas Públicas:	Administração Pública Direitos Humanos Redução Das Desigualdades		
Indicadores:	**Qualitativo**	5176 - NÚMERO TOTAL DE ATIVIDADES VOLTADAS À PARTICIPAÇÃO SOCIAL	
Ações:	8349 - PROMOÇÃO DE ATIVIDADES VOLTADAS A PARTICIPAÇÃO DA SOCIEDADE CIVIL		

Indicadores do Produto	Fonte	Linha de Base		Metas Anuais do Produto				Meta Final PPA	
		Ano	Valor	2024	2025	2026	2027	Valor	Regra
NÚMERO TOTAL DE ATIVIDADES VOLTADAS À PARTICIPAÇÃO SOCIAL (unidade)	Defensoria Pública do Estado de São Paulo	2023	80	70	93	70	93	326	Soma

Plano PluriAnual

2024 - 2027

Programa: **4200 - ASSISTÊNCIA JURÍDICA, INTEGRAL E GRATUITA ÀS PESSOAS VULNERÁVEIS**

Produto: **2386 - APERFEIÇOAMENTO DOS RECURSOS HUMANOS**

Descrição do Produto:	PROMOVER A CONSTANTE ATUALIZAÇÃO PROFISSIONAL E APERFEIÇOAMENTO TÉCNICO DE DEFENSORES/AS PÚBLICOS/AS, SERVIDORES/AS E ESTAGIÁRIOS/AS DA DEFENSORIA PÚBLICA DO ESTADO DE SÃO PAULO (DPESP).		
Classificação:	Melhoria de Gestão	**Meta Prioritária:**	Não
Objetivos de Desenvolvimento Sustentável:			
Metas dos ODS:	ODS - 01.3 - Oferecer proteção social adequada e abrangente para todos, especialmente os pobres e vulneráveis		
	ODS - 10.2 - Promover a inclusão social, econômica e política de todos, sem discriminação		
	ODS - 10.3 - Garantir a igualdade de oportunidades e reduzir as desigualdades de resultados, por meio de leis, políticas e ações		
	ODS - 10.6 - Promover a participação social nos processos de tomada de decisão, para instituições mais eficazes, críveis, responsáveis e legítimas		
	ODS - 16.6 - Desenvolver instituições eficazes, responsáveis e transparentes		
Público-alvo:	Administração pública estadual e servidores públicos estaduais		
Políticas Públicas:	Administração Pública		
Indicadores:	**Orçamentário**	5186 - NÚMERO DE DEFENSORES/AS PÚBLICOS/AS, SERVIDORES/AS E ESTAGIÁRIOS/AS PARTICIPANTES DAS ATIVIDADES PROMOVIDAS PELA EDEPE	
	Qualitativo	5190 - PERCENTUAL DE DEFENSORES/AS PÚBLICOS/AS E SERVIDORES/AS CAPACITADOS PELA EDEPE	
Ações:	5797 - CAPACITAÇÃO DE DEFENSORES/AS PÚBLICOS/AS, SERVIDORES/AS E ESTAGIÁRIOS/AS		

Indicadores do Produto	Fonte	Linha de Base		Metas Anuais do Produto				Meta Final PPA	
		Ano	Valor	2024	2025	2026	2027	Valor	Regra
NÚMERO DE DEFENSORES/AS PÚBLICOS/AS, SERVIDORES/AS E ESTAGIÁRIOS/AS PARTICIPANTES DAS ATIVIDADES PROMOVIDAS PELA EDEPE (unidade)	Escola da Defensoria Pública do Estado de São Paulo			2.160	2.160	2.220	2.220	8.760	Soma
PERCENTUAL DE DEFENSORES/AS PÚBLICOS/AS E SERVIDORES/AS CAPACITADOS PELA EDEPE (%)	Escola da Defensoria Pública do Estado de São Paulo			50	50	50	50	50	Último Valor

Plano PluriAnual

2024 - 2027

Programa: **4200 - ASSISTÊNCIA JURÍDICA, INTEGRAL E GRATUITA ÀS PESSOAS VULNERÁVEIS**

Produto: **2390 - EDUCAÇÃO EM DIREITOS**

Descrição do Produto:	PROMOVER A CONSCIENTIZAÇÃO DA POPULAÇÃO SOBRE OS SEUS DIREITOS, POR MEIO DE CURSOS, EVENTOS, MATERIAIS EDUCATIVOS E ATRAVÉS DA DIVULGAÇÃO DE CONTEÚDOS JURÍDICOS POR MEIOS FÍSICOS OU DIGITAIS.		
Classificação:	Finalístico	**Meta Prioritária:**	Não
Objetivos de Desenvolvimento Sustentável:			
Metas dos ODS:	ODS - 5.2 Eliminar a violência contra mulheres e meninas, incluindo o tráfico e a exploração sexual		
	ODS - 10.3 - Garantir a igualdade de oportunidades e reduzir as desigualdades de resultados, por meio de leis, políticas e ações		
	ODS - 10.6 - Promover a participação social nos processos de tomada de decisão, para instituições mais eficazes, críveis, responsáveis e legítimas		
	ODS - 16.10 - Promover o acesso à informação pública e às liberdades fundamentais		
Público-alvo:	População em geral		
Políticas Públicas:	Administração Pública Direitos Humanos Redução Das Desigualdades		
Indicadores:	**Orçamentário**	5191 - NÚMERO DE ATIVIDADES VOLTADAS À EDUCAÇÃO EM DIREITOS DISPONIBILIZADAS PELA EDEPE	
	Qualitativo	5193 - NÚMERO DE PARTICIPANTES DOS EVENTOS DE EDUCAÇÃO EM DIREITOS	
Ações:	6023 - PROMOÇÃO E DIFUSÃO DO CONHECIMENTO JURÍDICO À POPULAÇÃO		

Indicadores do Produto	Fonte	Linha de Base		Metas Anuais do Produto				Meta Final PPA	
		Ano	Valor	2024	2025	2026	2027	Valor	Regra
NÚMERO DE ATIVIDADES VOLTADAS À EDUCAÇÃO EM DIREITOS DISPONIBILIZADAS PELA EDEPE (unidade)	Escola da Defensoria Pública do Estado de São Paulo			105	105	110	110	430	Soma
NÚMERO DE PARTICIPANTES DOS EVENTOS DE EDUCAÇÃO EM DIREITOS (unidade)	Escola da Defensoria Pública do Estado de São Paulo	2022	5.514	6.300	6.300	6.900	6.900	26.400	Soma

Plano PluriAnual

2024 - 2027

Programa: **4200 - ASSISTÊNCIA JURÍDICA, INTEGRAL E GRATUITA ÀS PESSOAS VULNERÁVEIS**

Produto: **2555 - MODERNIZAÇÃO DOS RECURSOS DE TECNOLOGIA DA INFORMAÇÃO**

Descrição do Produto:	A DEFENSORIA PÚBLICA DO ESTADO DE SÃO PAULO (DPESP) INTENSIFICOU O USO DE NOVAS SOLUÇÕES E RECURSOS TECNOLÓGICOS PARA VIABILIZAR A EXPANSÃO DE SUAS ATIVIDADES E PARA AUMENTAR A EFICIÊNCIA DO TRABALHO DAS EQUIPES E A AGILIDADE NO ATENDIMENTO À POPULAÇÃO. A INSTITUIÇÃO VEM AMPLIANDO SEUS CANAIS DE ATENDIMENTO DIGITAL, FOCANDO EM SOLUÇÕES MODERNAS, SIMPLES E ACESSÍVEIS, DADAS AS VULNERABILIDADES DO PÚBLICO ATENDIDO, MANTENDO O ATENDIMENTO PRESENCIAL EM PROL DAS PESSOAS EXCLUÍDAS DIGITAIS OU DAQUELAS QUE OPTAM POR ESSE FORMATO.		
Classificação:	Finalístico	**Meta Prioritária:**	Não
Objetivos de Desenvolvimento Sustentável:	16 PAZ, JUSTIÇA E INSTITUIÇÕES EFICAZES		
Metas dos ODS:	ODS - 16.10 - Promover o acesso à informação pública e às liberdades fundamentais		
	ODS - 16.3 - Promover o Estado de Direito e o acesso à justiça para todos		
	ODS - 16.6 - Desenvolver instituições eficazes, responsáveis e transparentes		
Público-alvo:	Administração pública estadual e servidores públicos estaduais		
	População em situação de vulnerabilidade social e em situação de rua		
Políticas Públicas:	Administração Pública		
	Direitos Humanos		
	Redução Das Desigualdades		
Indicadores:	**Orçamentário**	5570 - NÚMERO DE INTERAÇÕES DA DPESP COM USUÁRIOS/AS POR MEIO DE FERRAMENTAS DIGITAIS	
	Qualitativo	5571 - PERCENTUAL DE AGENDAMENTOS REALIZADOS POR MEIO DE FERRAMENTAS DIGITAIS	
Ações:	5799 - GESTÃO E MODERNIZAÇÃO DE RECURSOS DA TECNOLOGIA DA INFORMAÇÃO DA DPESP		

Indicadores do Produto	Fonte	Linha de Base		Metas Anuais do Produto				Meta Final PPA	
		Ano	Valor	2024	2025	2026	2027	Valor	Regra
NÚMERO DE INTERAÇÕES DA DPESP COM USUÁRIOS/AS POR MEIO DE FERRAMENTAS DIGITAIS (unidade)	Defensoria Pública do Estado de São Paulo			2.644.261	2.704.691	2.775.193	2.845.695	10.969.840	Soma
PERCENTUAL DE AGENDAMENTOS REALIZADOS POR MEIO DE FERRAMENTAS DIGITAIS (%)	Defensoria Pública do Estado de São Paulo			60	65	70	75	75	Último Valor

Plano PluriAnual

2024 - 2027

Programa: **4704 - EQUIDADE DE DIREITOS PARA PESSOAS COM DEFICIÊNCIA**

Órgão: 47000 - SEC. DOS DIREITOS DA PESSOA COM DEFICIÊNCIA

Objetivos Estratégicos do Governo:	**OE - 01 - EDUCAÇÃO PÚBLICA COM EFETIVIDADE, QUALIDADE E ACESSO AMPLIADOS, PARA GERAÇÃO DE OPORTUNIDADES E REDUÇÃO DAS DESIGUALDADES**
	OE - 02 - SAÚDE PÚBLICA COM MAIOR ACESSO, QUALIDADE, RESOLUTIVIDADE E TECNOLOGIA, PARA ENFRENTAMENTO DAS PRINCIPAIS CAUSAS DE PROBLEMAS DE SAÚDE
	OE - 11 - GESTÃO PÚBLICA ÁGIL PARA UM GOVERNO DIGITAL, TRANSPARENTE, ÉTICO, TÉCNICO E FOCADO EM EXCELÊNCIA DOS SERVIÇOS
Diagnóstico do Programa:	ESTIMA-SE, CONFORME INFORMAÇÕES MAIS RECENTES DO CENSO (2021) QUE NO ESTADO DE SÃO PAULO EXISTEM 3.401.403 MILHÕES DE PESSOAS COM DEFICIÊNCIA, SENDO QUE MAIS DA METADE DESSAS PESSOAS APRESENTAM RENDA DE ATÉ UM SALÁRIO MÍNIMO, NÃO TENDO NENHUMA INSTRUÇÃO EDUCACIONAL OU PROFISSIONAL OU NÃO TENDO FINALIZADO O ENSINO FUNDAMENTAL. DIANTE DAS NECESSIDADES DE MELHORIA DA CONDIÇÃO DE VIDA DESSAS PESSOAS COM DEFICIÊNCIA, E LEVANDO EM CONTA O PERFIS DE GÊNERO, COM MAIORIA DE MULHERES, IDADE, COM MAIORIA DE ADULTOS, E A CONDIÇÃO ECONÔMICA, DECORRENTE DA BAIXA RENDA, A PROPOSTA DESSE PROGRAMA É O DE DESENVOLVIMENTO DE AÇÕES TRANSVERSAIS QUE ATENDAM DIRETAMENTE PESSOAS COM DEFICIÊNCIA, BEM COMO GARANTAM QUE AS AÇÕES DESENVOLVIDAS POR OUTRAS POLÍTICAS PÚBLICAS POSSAM ATENDER A DEMANDAS SOBRE DIREITOS PARA AS PESSOAS COM DEFICIÊNCIA PREVISTOS NA LEI BRASILEIRA DA INCLUSÃO (LEI FEDERAL 13.146/2015).
Objetivo do Programa:	AMPLIAR E GARANTIR DIREITOS PARA PESSOAS COM DEFICIÊNCIA POR MEIO DE ACESSO A SERVIÇOS PÚBLICOS E OPORTUNIDADES DE DESENVOLVIMENTO INDIVIDUAL E COLETIVO, PROMOVENDO AMPLIAÇÃO DA QUALIDADE DE VIDA, DA RENDA, DA SAÚDE, DA EDUCAÇÃO E DA POSSIBLIDADE DE DESENVOLVIMENTO E AUTONOMIA DE VIDA DAS PESSOAS COM DEFICIÊNCIA.

Abrangência Espacial:	Estado	**Tipo de Programa:**	Setorial	**Classificação:**	Finalístico

Objetivos de Desenvolvimento Sustentável:	
Metas dos ODS:	ODS - 03.c - Aumentar o financiamento da saúde e o pessoal de saúde
	ODS - 08.5 - Promover o emprego pleno e produtivo, o trabalho decente e a remuneração equitativa
	ODS - 10.2 - Promover a inclusão social, econômica e política de todos, sem discriminação
	ODS - 11.7 - Proporcionar o acesso universal a espaços públicos seguros, inclusivos, acessíveis e verdes
	ODS - 16.3 - Promover o Estado de Direito e o acesso à justiça para todos
Público-alvo:	Administração pública estadual e servidores públicos estaduais
	Administração pública municipal
	Artistas, artesãos e patrimônio histórico e cultural brasileiro
	Atletas profissionais e amadores e participantes de eventos esportivos em geral
	Jovens de 12 a 21 anos
	Jovens de 15 a 29 anos
	Minorias sociais (negros, mulheres, comunidade LGBTQIA+ e pessoas com deficiência)
	População em geral
	Trabalhadores em geral
Políticas Públicas:	Administração Pública
	Assistência Social
	Comunicação
	Cultura
	Desenvolvimento Regional E Apoio Aos Municípios
	Direitos Humanos
	Educação
	Habitação E Urbanismo
	Redução Das Desigualdades
	Saúde
	Segurança Alimentar
	Trabalho E Emprego
	Transporte E Mobilidade
	Turismo, Desporto E Lazer
Indicadores:	4560 - NÚMERO DE PESSOAS COM DEFICIÊNCIA QUE PARTICIPAM DOS PROJETOS E PROGRAMAS DA SECRETARIA DOS DIREITOS DA PESSOA COM DEFICIÊNCIA NO ESTADO DE SÃO PAULO

Plano PluriAnual

2024 - 2027

Programa: **4704 - EQUIDADE DE DIREITOS PARA PESSOAS COM DEFICIÊNCIA**

Produtos:	2143 - INCENTIVO AO PARADESPORTO DE ALTO RENDIMENTO
	2144 - FORMAÇÃO E EMPREGO APOIADO EM POLÍTICA DE DIREITO PCD
	2146 - APOIO TÉCNICO PARA MUNICIPIOS EM POLÍTICAS DE DIREITO DAS PESSOAS COM DEFICIÊNCI
	2147 - PLANO INTEGRADO PARA TRANSTORNO DO ESPECTRO AUTISTA (TEA)
	2148 - CENTROS DA CIDADANIA PARA PESSOA COM DEFICIÊNCIA
	2149 - CULTURA, MEMÓRIA E HISTÓRIA
	2151 - DESENVOLVIMENTO, QUALIDADE DE VIDA E DIREITOS EM POLÍTICA PARA PCD
	2155 - APOIO ADMINISTRATIVO, SUSTENTAÇÃO E INOVAÇÃO TECNOLÓGICA DA SECRETARIA DOS DIREITOS DA PESSOA COM DEFICIÊNCIA
	2602 - PARADESPORTO

Indicadores de Resultado do Programa	Fonte	Linha de Base		Metas Anuais do Programa				Meta Final PPA	
		Ano	Valor	2024	2025	2026	2027	Valor	Regra
NÚMERO DE PESSOAS COM DEFICIÊNCIA QUE PARTICIPAM DOS PROJETOS E PROGRAMAS DA SECRETARIA DOS DIREITOS DA PESSOA COM DEFICIÊNCIA NO ESTADO DE SÃO PAULO (unidade)	Dados Internos			141.572	132.000	141.000	150.000	564.572	Soma

Orçamento do Programa	Total PPA
Valor Global (R$)	**253.757.445**
Orçamentárias	253.757.445
Correntes	253.757.445
Capital	
Não-Orçamentárias	

Plano PluriAnual

2024 - 2027

Programa: **4704 - EQUIDADE DE DIREITOS PARA PESSOAS COM DEFICIÊNCIA**

PRODUTOS DO PROGRAMA

Produto: **2143 - INCENTIVO AO PARADESPORTO DE ALTO RENDIMENTO**

Descrição do Produto:	INCENTIVO À EDUCAÇÃO FÍSICA E AO PARADESPORTO DE ALTO RENDIMENTO DE JOVENS E ADULTOS POR MEIO DE ATIVIDADES EM CENTRO DE TREINAMENTO PARAOLÍMPICO E PAGAMENTO DE BOLSAS AOS ATLETAS PARA SUA PREPARAÇÃO, SUSTENTO E APOIO PARA REPRESENTAÇÃO EM ATIVIDADES COMPETITIVAS MUNICIPAIS, REGIONAIS, NACIONAIS E INTERNACIONAIS.		
Classificação:	Finalístico	**Meta Prioritária:**	Sim
Objetivos de Desenvolvimento Sustentável:	3 SAÚDE E BEM-ESTAR		
Metas dos ODS:	ODS - 03.c - Aumentar o financiamento da saúde e o pessoal de saúde		
Público-alvo:	Atletas profissionais e amadores e participantes de eventos esportivos em geral		
	Jovens de 15 a 29 anos		
	Minorias sociais (negros, mulheres, comunidade LGBTQIA+ e pessoas com deficiência)		
Políticas Públicas:	Direitos Humanos		
	Educação		
	Redução Das Desigualdades		
	Saúde		
	Trabalho E Emprego		
	Turismo, Desporto E Lazer		
Indicadores:	**Orçamentário**	4726 - NÚMERO DE BOLSAS CONCEDIDAS AOS ATLETAS	
	Qualitativo	5547 - NÚMERO DE ATLETAS PARTICIPANTES DE ATIVIDADES DESENVOLVIDAS PELA SECRETARIA DE DIREITOS DA PESSOA COM DEFICIÊNCIA.	
Ações:	6252 - PARADESPORTO DE ALTO RENDIMENTO		

Indicadores do Produto	Fonte	Linha de Base		Metas Anuais do Produto				Meta Final PPA	
		Ano	Valor	2024	2025	2026	2027	Valor	Regra
NÚMERO DE BOLSAS CONCEDIDAS AOS ATLETAS (unidade)	Dados Internos			107	110	112	115	444	Soma
NÚMERO DE ATLETAS PARTICIPANTES DE ATIVIDADES DESENVOLVIDAS PELA SECRETARIA DE DIREITOS DA PESSOA COM DEFICIÊNCIA. (unidade)	Dados Internos			214	225	230	235	904	Soma

Plano PluriAnual

2024 - 2027

Programa: **4704 - EQUIDADE DE DIREITOS PARA PESSOAS COM DEFICIÊNCIA**

Produto: **2144 - FORMAÇÃO E EMPREGO APOIADO EM POLÍTICA DE DIREITO PCD**

Descrição do Produto:	ESTIMULAR A FORMAÇÃO E O EMPREGO APOIADO POR MEIO DE PROJETOS E PROGRAMAS DE EDUCAÇÃO, ATIVIDADES COM FOCO PARA O MUNDO DO TRABALHO E GERAÇÃO DE RENDA, EMPREENDEDORISMO E ACESSO A CRÉDITO, PERMANÊNCIA DE PROFISSIONAIS NO MUNDO DO TRABALHO, CURSOS DE QUALIFICAÇÃO PROFISSIONAL, APOIO A TODO O PROCESSO DE INCLUSÃO E IMPLEMENTAÇÃO DO EMPREGO APOIADO, GARANTIA DE ACESSO A BENS, PRODUTOS E SERVIÇOS DE TECNOLOGIA E ARTICULAÇÃO COM OUTRAS SECRETARIAS ESTADUAIS E MUNICÍPIOS.		
Classificação:	Finalístico	**Meta Prioritária:**	Sim
Objetivos de Desenvolvimento Sustentável:	8 TRABALHO DECENTE E CRESCIMENTO ECONÔMICO		
Metas dos ODS:	ODS - 08.5 - Promover o emprego pleno e produtivo, o trabalho decente e a remuneração equitativa		
Público-alvo:	Administração pública municipal		
	Minorias sociais (negros, mulheres, comunidade LGBTQIA+ e pessoas com deficiência)		
	Trabalhadores em geral		
Políticas Públicas:	Cultura		
	Desenvolvimento Regional E Apoio Aos Municípios		
	Direitos Humanos		
	Educação		
	Redução Das Desigualdades		
	Trabalho E Emprego		
	Turismo, Desporto E Lazer		
Indicadores:	**Orçamentário**	4729 - NÚMERO DE PESSOAS PARTICIPANTES DE AÇÕES DE FORMAÇÃO E DE AÇÕES PARA EMPREGO APOIADO	
	Qualitativo	5548 - NÚMERO DE ATIVIDADES PARA FORMAÇÃO E PARA AÇÕES DE EMPREGO APOIADO	
Ações:	5963 - FORMAÇÃO E EMPREGO APOIADO PARA PESSOAS COM DEFICIÊNCIA		

Indicadores do Produto	Fonte	Linha de Base		Metas Anuais do Produto				Meta Final PPA	
		Ano	Valor	2024	2025	2026	2027	Valor	Regra
NÚMERO DE PESSOAS PARTICIPANTES DE AÇÕES DE FORMAÇÃO E DE AÇÕES PARA EMPREGO APOIADO (unidade)	Programas e Projetos com Atuação da SDPCD			5.500	5.500	6.000	7.000	24.000	Soma
NÚMERO DE ATIVIDADES PARA FORMAÇÃO E PARA AÇÕES DE EMPREGO APOIADO (unidade)	Programas e Projetos com Participação da SDPCD			16	16	17	18	67	Soma

Plano PluriAnual

2024 - 2027

Programa: **4704 - EQUIDADE DE DIREITOS PARA PESSOAS COM DEFICIÊNCIA**

Produto: **2146 - APOIO TÉCNICO PARA MUNICIPIOS EM POLÍTICAS DE DIREITO DAS PESSOAS COM DEFICIÊNCIA**

Descrição do Produto:	DESENVOLVIMENTO DE AÇÕES EM COOPERAÇÃO COM MUNICÍPIOS PARA FORMAÇÃO E PREPARAÇÃO DA REDE MUNICIPAL SOBRE A POLÍTICA DE DIREITOS DAS PESSOAS COM DEFICIÊNCIA, TRABALHO DE CRIAÇÃO OU AMPLIAÇÃO DE INICIATIVAS DE ACESSIBILIDADE URBANA, EDUCAÇÃO, CULTURA, TRABALHO, SAÚDE, DE MOBILIDADE, DE MORADIA, DE TURISMO, DE ESPORTE, DE ACESSO A DIREITOS, DE ESTRUTURAÇÃO DE COMISSÕES, CONSELHOS, PROJETOS E PROGRAMAS, DIFUSÃO DE CAMPANHAS E INFORMAÇÕES, SEGURANÇA E PREVENÇÃO DE VIOLÊNCIA, E QUALIFICAÇÃO DOS INSTRUMENTOS JURÍDICOS PARA O CUMPRIMENTO DA LEGISLAÇÃO DE GARANTIA DE DIREITOS.		
Classificação:	Melhoria de Gestão	**Meta Prioritária:**	Não
Objetivos de Desenvolvimento Sustentável:			
Metas dos ODS:	ODS - 11.7 - Proporcionar o acesso universal a espaços públicos seguros, inclusivos, acessíveis e verdes		
Público-alvo:	Administração pública municipal		
	Minorias sociais (negros, mulheres, comunidade LGBTQIA+ e pessoas com deficiência)		
	População em geral		
Políticas Públicas:	Administração Pública		
	Assistência Social		
	Cultura		
	Desenvolvimento Regional E Apoio Aos Municípios		
	Direitos Humanos		
	Educação		
	Habitação E Urbanismo		
	Redução Das Desigualdades		
	Saúde		
	Segurança Alimentar		
	Trabalho E Emprego		
	Transporte E Mobilidade		
	Turismo, Desporto E Lazer		
Indicadores:	**Orçamentário**	4737 - NÚMERO DE MUNICÍPIOS QUE RECEBAM APOIO TÉCNICO	
	Qualitativo	5553 - NÚMERO DE ATIVIDADES REALIZADAS POR MUNICÍPIOS QUE RECEBAM APOIO TÉCNICO	
Ações:	2680 - PROMOÇÃO DA POLÍTICA PÚBLICA DIREITOS DAS PESSOAS COM DEFICIÊNCIA NOS MUNICÍPIOS		

Indicadores do Produto	Fonte	Linha de Base		Metas Anuais do Produto				Meta Final PPA	
		Ano	Valor	2024	2025	2026	2027	Valor	Regra
NÚMERO DE MUNICÍPIOS QUE RECEBAM APOIO TÉCNICO (unidade)	Programas e Projetos com Atuação da SDPCD			14	17	17	17	65	Soma
NÚMERO DE ATIVIDADES REALIZADAS POR MUNICÍPIOS QUE RECEBAM APOIO TÉCNICO (unidade)	Programas e Projetos com Participação da SDPCD			14	17	17	17	65	Soma

Plano PluriAnual

2024 - 2027

Programa: **4704 - EQUIDADE DE DIREITOS PARA PESSOAS COM DEFICIÊNCIA**

Produto: **2147 - PLANO INTEGRADO PARA TRANSTORNO DO ESPECTRO AUTISTA (TEA)**

Descrição do Produto:	AÇÕES INTEGRADAS EM COOPERAÇÃO COM ÓRGÃOS PÚBLICOS DA ADMINISTRAÇÃO DIRETA E INDIRETA E COM ENTIDADES DA SOCIEDADE CIVIL PARA OFERTA DE SERVIÇOS DE ATENDIMENTO PARA PESSOAS COM TRANSTORNO DO ESPECTRO DO AUTISMO (TEA).		
Classificação:	Finalístico	**Meta Prioritária:**	Sim
Objetivos de Desenvolvimento Sustentável:	16 PAZ, JUSTIÇA E INSTITUIÇÕES EFICAZES		
Metas dos ODS:	ODS - 16.3 - Promover o Estado de Direito e o acesso à justiça para todos		
Público-alvo:	Administração pública estadual e servidores públicos estaduais		
	Administração pública municipal		
	Minorias sociais (negros, mulheres, comunidade LGBTQIA+ e pessoas com deficiência)		
Políticas Públicas:	Administração Pública		
	Assistência Social		
	Comunicação		
	Cultura		
	Direitos Humanos		
	Redução Das Desigualdades		
	Saúde		
Indicadores:	**Orçamentário**	4753 - NÚMERO DE ATENDIMENTOS REALIZADOS NO CENTRO DE APOIO PARA PESSOA COM TEA E NA EMISSAO DA CARTEIRA DE IDENTIFICAÇÃO DA PESSOA COM TEA	
	Qualitativo	4752 - NÚMERO DE PROJETOS PARA A IMPLEMENTAÇÃO DO PLANO INTEGRADO PARA TRANSTORNO DO ESPECTRO DO AUTISMO	
Ações:	6439 - ATENDIMENTO PARA O TRANSTORNO DO ESPECTRO AUTISTA (TEA)		

Indicadores do Produto	Fonte	Linha de Base		Metas Anuais do Produto				Meta Final PPA	
		Ano	Valor	2024	2025	2026	2027	Valor	Regra
NÚMERO DE ATENDIMENTOS REALIZADOS NO CENTRO DE APOIO PARA PESSOA COM TEA E NA EMISSAO DA CARTEIRA DE IDENTIFICAÇÃO DA PESSOA COM TEA (unidade)	Programas e Projetos da SDPCD			5.000	6.000	6.000	6.000	23.000	Soma
NÚMERO DE PROJETOS PARA A IMPLEMENTAÇÃO DO PLANO INTEGRADO PARA TRANSTORNO DO ESPECTRO DO AUTISMO (unidade)	Programas e Projetos da SDPCD			5	6	6	6	23	Soma

Plano PluriAnual

2024 - 2027

Programa: **4704 - EQUIDADE DE DIREITOS PARA PESSOAS COM DEFICIÊNCIA**

Produto: **2148 - CENTROS DA CIDADANIA PARA PESSOA COM DEFICIÊNCIA**

Descrição do Produto:	ESPAÇOS COM ATENDIMENTO PRESENCIAL E VIRTUAL VOLTADOS À CIDADANIA, INFORMAÇÃO, E ACESSO A DIREITOS PARA PESSOAS COM DEFICIÊNCIA E PARA A SOCIEDADE EM GERAL, BEM COMO PARA QUALIFICAÇÃO E FORMAÇÃO DA REDE PÚBLICA NO ESTADO DE SÃO PAULO SOBRE TEMAS DA POLÍTICA DE DIREITOS DAS PESSOAS COM DEFICIÊNCIA, BEM COMO GERAÇÃO DE DADOS E INFORMAÇÕES SOBRE A POLÍTICA DE DIREITOS DAS PESSOAS COM DEFICIÊNCIA.		
Classificação:	Finalístico	**Meta Prioritária:**	Não
Objetivos de Desenvolvimento Sustentável:	16 PAZ, JUSTIÇA E INSTITUIÇÕES EFICAZES		
Metas dos ODS:	ODS - 16.3 - Promover o Estado de Direito e o acesso à justiça para todos		
Público-alvo:	Administração pública estadual e servidores públicos estaduais		
	Minorias sociais (negros, mulheres, comunidade LGBTQIA+ e pessoas com deficiência)		
	População em geral		
Políticas Públicas:	Administração Pública		
	Comunicação		
	Cultura		
	Desenvolvimento Regional E Apoio Aos Municípios		
	Direitos Humanos		
	Educação		
	Saúde		
	Segurança Alimentar		
	Trabalho E Emprego		
	Transporte E Mobilidade		
	Turismo, Desporto E Lazer		
Indicadores:	**Orçamentário**	4756 - NÚMERO DE CENTROS DA CIDADANIA PARA PESSOA COM DEFICIÊNCIA	
	Qualitativo	4755 - NÚMERO DE ATENDIMENTOS REALIZADOS NOS CENTROS DA CIDADANIA PARA PESSOA COM DEFICIÊNCIA	
Ações:	2679 - CRIAÇÃO DO CENTRO DE CIDADANIA PARA PESSOAS COM DEFICIÊNCIA		

Indicadores do Produto	Fonte	Linha de Base		Metas Anuais do Produto				Meta Final PPA	
		Ano	Valor	2024	2025	2026	2027	Valor	Regra
NÚMERO DE CENTROS DA CIDADANIA PARA PESSOA COM DEFICIÊNCIA (unidade)	Programas e Projetos com Atuação da SDPCD			1	0	1	0	2	Soma
NÚMERO DE ATENDIMENTOS REALIZADOS NOS CENTROS DA CIDADANIA PARA PESSOA COM DEFICIÊNCIA (unidade)	Programas e Projetos da SDPCD			5.000	6.000	6.000	6.000	23.000	Soma

Plano PluriAnual

2024 - 2027

Programa: **4704 - EQUIDADE DE DIREITOS PARA PESSOAS COM DEFICIÊNCIA**

Produto: **2149 - CULTURA, MEMÓRIA E HISTÓRIA**

Descrição do Produto:	APRIMORAMENTO E AMPLIAÇÃO DE INFORMAÇÕES DE VALOR SOCIAL, CULTURAL, POLÍTICO E ECONÔMICO SOBRE A HISTÓRIA E A ATUALIDADE DA VIDA E DA TRAJETÓRIA DAS POLÍTICAS PÚBLICAS PARA PESSOAS COM DEFICIÊNCIA, INCLUINDO COLABORAÇÃO COM OUTROS ÓRGÃOS PÚBLICOS E O DESENVOLVIMENTO DE ATIVIDADES E EXPOSIÇÕES COM INTERAÇÃO PRESENCIAL E VIRTUAL, ATIVIDADES ITINERANTES, GARANTINDO PARA ISSO A PLENA ACESSIBILIDADE COMUNICACIONAL E INTERATIVA DE PESSOAS COM AS INFORMAÇÕES E CONTEÚDOS, BEM COMO O ACESSO DA POPULAÇÃO EM GERAL A CULTURA, MEMÓRIA E HISTORIA DOS DIREITOS DAS PESSOAS COM DEFICIÊNCIA.		
Classificação:	Finalístico	**Meta Prioritária:**	Não
Objetivos de Desenvolvimento Sustentável:			
Metas dos ODS:	ODS - 11.7 - Proporcionar o acesso universal a espaços públicos seguros, inclusivos, acessíveis e verdes		
Público-alvo:	Artistas, artesãos e patrimônio histórico e cultural brasileiro		
	Minorias sociais (negros, mulheres, comunidade LGBTQIA+ e pessoas com deficiência)		
	População em geral		
Políticas Públicas:	Comunicação		
	Cultura		
	Direitos Humanos		
Indicadores:	**Orçamentário**	4761 - NÚMERO DE EXPOSIÇÕES DO MUSEU DA INCLUSÃO	
	Qualitativo	4760 - NÚMERO DE ATIVIDADES EXECUTADAS PARA PROMOÇÃO DE CULTURA, HISTORIA E MEMÓRIA DOS DIREITOS DAS PESSOAS COM DEFICIÊNCIA	
Ações:	6352 - DIVULGAÇÃO DA CULTURA, MEMÓRIA E HISTÓRIA DAS PESSOAS COM DEFICIÊNCIA		

Indicadores do Produto	Fonte	Linha de Base		Metas Anuais do Produto				Meta Final PPA	
		Ano	Valor	2024	2025	2026	2027	Valor	Regra
NÚMERO DE EXPOSIÇÕES DO MUSEU DA INCLUSÃO (unidade)	Secretaria dos Direitos para Pessoa com Deficiência do Estado de São Paulo			36	48	48	48	180	Soma
NÚMERO DE ATIVIDADES EXECUTADAS PARA PROMOÇÃO DE CULTURA, HISTORIA E MEMÓRIA DOS DIREITOS DAS PESSOAS COM DEFICIÊNCIA (unidade)	Programas e Projetos da SDPCD			9	12	12	12	45	Soma

Plano PluriAnual

2024 - 2027

Programa: **4704 - EQUIDADE DE DIREITOS PARA PESSOAS COM DEFICIÊNCIA**

Produto: **2151 - DESENVOLVIMENTO, QUALIDADE DE VIDA E DIREITOS EM POLÍTICA PARA PCD**

Descrição do Produto:	INICIATIVAS PARA O DESENVOLVIMENTO, QUALIDADE DE VIDA E EXERCÍCIO DE DIREITOS DAS PESSOAS COM DEFICIÊNCIA POR MEIO DE PROJETOS E PROGRAMAS DE APOIO A HABILITAÇÃO, REABILITAÇÃO, ACESSO A AVALIAÇÃO BIOPSICOSSOCIAL NOS CASOS EM QUE HOUVER NECESSIDADE, PREVENÇÃO A RISCOS DE TRAUMAS E LESÕES, PREVENÇÃO E COMBATE A VIOLÊNCIA CONTRA A PESSOA COM DEFICIÊNCIA, APOIO VISANDO O ACESSO A POLÍTICAS PÚBLICAS DE SAÚDE, EDUCAÇÃO, MOBILIDADE, MORADIA, LAZER E TURISMO, A TECNOLOGIA E CIÊNCIA COM FINALIDADE DE AUTONOMIA E DE INDEPENDÊNCIA DE VIDA DAS PESSOAS COM DEFICIÊNCIA.		
Classificação:	Finalístico	**Meta Prioritária:**	Sim
Objetivos de Desenvolvimento Sustentável:	10 REDUÇÃO DAS DESIGUALDADES		
Metas dos ODS:	ODS - 10.2 - Promover a inclusão social, econômica e política de todos, sem discriminação		
Público-alvo:	Administração pública estadual e servidores públicos estaduais		
	Minorias sociais (negros, mulheres, comunidade LGBTQIA+ e pessoas com deficiência)		
	População em geral		
Políticas Públicas:	Comunicação		
	Direitos Humanos		
	Redução Das Desigualdades		
	Saúde		
	Segurança Alimentar		
Indicadores:	**Orçamentário**	4762 - NÚMERO DE PESSOAS ATENDIDAS EM PROJETOS E PROGRAMAS PARA O DESENVOLVIMENTO, QUALIDADE DE VIDA E DIREITOS DAS PESSOAS COM DEFICIÊNCIA	
	Qualitativo	5559 - NÚMERO DE PROJETOS E PROGRAMAS PARA O DESENVOLVIMENTO, QUALIDADE DE VIDA E DIREITOS DAS PESSOAS COM DEFICIÊNCIA	
Ações:	6434 - DESENVOLVIMENTO DA QUALIDADE DE VIDA DOS DIREITOS DA PESSOA COM DEFICIÊNCIA		

Indicadores do Produto	Fonte	Linha de Base		Metas Anuais do Produto				Meta Final PPA	
		Ano	Valor	2024	2025	2026	2027	Valor	Regra
NÚMERO DE PESSOAS ATENDIDAS EM PROJETOS E PROGRAMAS PARA O DESENVOLVIMENTO, QUALIDADE DE VIDA E DIREITOS DAS PESSOAS COM DEFICIÊNCIA (unidade)	Programas e Projetos com Atuação da SDPCD			50.120	57.812	65.875	74.789	248.596	Soma
NÚMERO DE PROJETOS E PROGRAMAS PARA O DESENVOLVIMENTO, QUALIDADE DE VIDA E DIREITOS DAS PESSOAS COM DEFICIÊNCIA (unidade)	Programas e Projetos com Participação da SDPCD			50	50	50	50	200	Soma

Plano PluriAnual

2024 - 2027

Programa: **4704 - EQUIDADE DE DIREITOS PARA PESSOAS COM DEFICIÊNCIA**

Produto: **2155 - APOIO ADMINISTRATIVO, SUSTENTAÇÃO E INOVAÇÃO TECNOLÓGICA DA SECRETARIA DOS DIREITOS DA PESSOA COM DEFICIÊNCIA**

Descrição do Produto:	APOIAR A GESTÃO ADMINISTRATIVA, FINANCEIRA E DE PESSOAS POR MEIO DE CONTRATAÇÃO DE SERVIÇOS DE PESSOAS FÍSICAS E JURÍDICAS, CONTRATOS PARA LOCAÇÃO OU AQUISIÇÃO DE BENS DE CONSUMO, EQUIPAMENTOS DE TECNOLOGIA E GERAIS, MANUTENÇÃO PREDIAL E DE FUNCIONAMENTO DAS ESTRUTURAIS DO PRÉDIO, SERVIÇOS DE MOBILIDADE, CUSTEIO DE PESSOAL, INCLUINDO TECNOLOGIAS ASSISTIVAS PARA MELHORIA DE QUALIDADE DO TRABALHO DOS SERVIDORES, TENDO TAIS MEDIDAS A FINALIDADE DE EFICIÊNCIA E RESULTADOS PARA UMA GESTÃO PÚBLICA HUMANIZADA, ECONÔMICA E VOLTADA AO CIDADÃO		
Classificação:	Apoio Administrativo	**Meta Prioritária:**	Não
Público-alvo:	Administração pública estadual e servidores públicos estaduais		
Ações:	5962 - ADMINISTRAÇÃO DA SECRETARIA DE ESTADO DOS DIREITOS DA PESSOA COM DEFICIÊNCIA		

Plano PluriAnual

2024 - 2027

Programa: **4704 - EQUIDADE DE DIREITOS PARA PESSOAS COM DEFICIÊNCIA**

Produto: **2602 - PARADESPORTO**

Descrição do Produto:	PROJETOS E PROGRAMAS QUE INCENTIVEM A PRÁTICA DE ATIVIDADES ESPORTIVAS DE PESSOAS COM DEFICIÊNCIA E DA COMUNIDADE ONDE VIVAM, DESDE A CRIANÇA, O JOVEM E O ADULTO, POR MEIO DE EVENTOS ESPORTIVOS, ATIVIDADES ESCOLARES E COMUNITÁRIAS E ATIVIDADES COMPETITIVAS MUNICIPAIS, ESTADUAIS, NACIONAIS E INTERNACIONAIS.		
Classificação:	Finalístico	**Meta Prioritária:**	Sim
Objetivos de Desenvolvimento Sustentável:	3 SAÚDE E BEM-ESTAR		
Metas dos ODS:	ODS - 03.c - Aumentar o financiamento da saúde e o pessoal de saúde		
Público-alvo:	Jovens de 12 a 21 anos		
	Minorias sociais (negros, mulheres, comunidade LGBTQIA+ e pessoas com deficiência)		
	População em geral		
Políticas Públicas:	Direitos Humanos		
	Educação		
	Redução Das Desigualdades		
	Saúde		
	Trabalho E Emprego		
	Turismo, Desporto E Lazer		
Indicadores:	**Orçamentário**	5701 - NÚMERO DE PESSOAS QUE PARTICIPEM DE PROJETOS E PROGRAMAS DE PARADESPORTO	
	Qualitativo	5702 - NÚMERO DE PROJETOS E PROGRAMAS DE PARADESPORTO	
Ações:	6435 - EDUCAÇÃO FÍSICA E PARADESPORTO		

Indicadores do Produto	Fonte	Linha de Base		Metas Anuais do Produto				Meta Final PPA	
		Ano	Valor	2024	2025	2026	2027	Valor	Regra
NÚMERO DE PESSOAS QUE PARTICIPEM DE PROJETOS E PROGRAMAS DE PARADESPORTO (unidade)	Dados Internos			900	1.250	1.600	1.950	5.700	Soma
NÚMERO DE PROJETOS E PROGRAMAS DE PARADESPORTO (unidade)	Dados Internos			24	24	24	24	96	Soma

Plano PluriAnual

2024 - 2027

Programa: **4805 - CIÊNCIA, TECNOLOGIA E INOVAÇÃO PARA O DESENVOLVIMENTO DO ESTADO DE SÃO PAULO**

Órgão: 48000 - SECR. DE CIÊNCIA, TECNOLOGIA E INOVAÇÃO

Objetivos Estratégicos do Governo:	**OE - 08 - SETOR PRODUTIVO COMPETITIVO E EMPREENDEDORISMO FORTALECIDO, COM CAPITAL HUMANO QUALIFICADO, GERAÇÃO DE EMPREGOS E AMBIENTE PROPÍCIO À INOVAÇÃO**				
	OE - 09 - AGRONEGÓCIO COM PRODUÇÃO DIVERSIFICADA E ATRELADO À SUSTENTABILIDADE E AO DESENVOLVIMENTO DOS PEQUENOS PRODUTORES				
Diagnóstico do Programa:	PARA O DESENVOLVIMENTO CIENTÍFICO E TECNOLÓGICO DO ESTADO, HÁ NECESSIDADE DE DEFINIR POLÍTICAS, EM ESPECIAL DE INOVAÇÃO, ATRAIR INVESTIMENTOS NACIONAIS E ESTRANGEIROS, FORTALECER A PESQUISA CIENTÍFICA E TECNOLÓGICA INCLUSIVE EM PARCERIAS COM INSTITUIÇÕES INTERNACIONAIS, ALÉM DE ESTIMULAR A FORMAÇÃO DE RECURSOS HUMANOS E MELHORAR AS CAPACIDADES TECNOLÓGICAS DO SETOR INDUSTRIAL DE SP (CF ODS 9.5). É UM DESAFIO ALAVANCAR A INOVAÇÃO, EM ESPECIAL AQUELA VOLTADA AOS SETORES PRODUTIVOS, SUPERANDO AS DIFICULDADES DA LEGISLAÇÃO E DA BUROCRACIA, E ENFRENTANDO A FALTA DE INVESTIMENTOS. ADEMAIS, CF OBJETIVO ESTRATÉGICO 8 DO GOVERNO ESTADUAL, HÁ NECESSIDADE DE REDUÇÃO DO CUSTO SÃO PAULO E DE GERAÇÃO DE AMBIENTES INOVADORES, LEVANDO AO SUCESSO DE EMPRESAS INOVADORAS E AO OFERECIMENTO DE NOVOS PRODUTOS E SERVIÇOS. OUTRO FATOR PRIORITÁRIO É A ATRAÇÃO DE INSTITUIÇÕES DE PESQUISA DO EXTERIOR PARA ESTABELECIMENTO EM SP, GERANDO MOBILIDADE DE PESQUISADORES, NOVAS TECNOLOGIAS E ATRAÇÃO DE INVESTIMENTOS.				
Objetivo do Programa:	DESENVOLVER O ESTADO, DEFININDO POLÍTICAS PÚBLICAS NAS ÁREAS DE CIÊNCIA, TECNOLOGIA E INOVAÇÃO; FORTALECENDO A INOVAÇÃO E A PESQUISA CIENTÍFICA E TECNOLÓGICA; PROMOVENDO PARCERIAS COM INSTITUIÇÕES DE PESQUISA INTERNACIONAIS; ESTIMULANDO A FORMAÇÃO DE RECURSOS HUMANOS E MELHORANDO AS CAPACIDADES TECNOLÓGICAS DOS SETORES PRODUTIVOS				
Abrangência Espacial:	Estado	**Tipo de Programa:**	Setorial	**Classificação:**	Finalístico
Objetivos de Desenvolvimento Sustentável:					
Metas dos ODS:	ODS - 09.1 - Desenvolver infraestrutura de qualidade, sustentável e resiliente para apoiar o desenvolvimento econômico e o bem-estar humano, com acesso equitativo e acessível				
	ODS - 09.5 - Fortalecer a pesquisa científica e as capacidades tecnológicas das indústrias				
	ODS - 09.a - Facilitar o desenvolvimento de infraestrutura sustentável e resiliente, por meio de mais apoio financeiro, tecnológico e técnico				
	ODS - 09.b - Apoiar o desenvolvimento tecnológico, a pesquisa e a inovação para promover a diversificação industrial e a agregação de valor				
	ODS - 11.3 - Aumentar a urbanização inclusiva e sustentável e as capacidades para o planejamento e a gestão participativos, integrados e sustentáveis				
	ODS - 11.7 - Proporcionar o acesso universal a espaços públicos seguros, inclusivos, acessíveis e verdes				
	ODS - 11.b - Aumentar o número de cidades com políticas e planos para mitigação, adaptação e resiliência a mudanças climáticas e gestão de riscos de desastres				
Público-alvo:	Administração pública estadual e servidores públicos estaduais				
	Administração pública municipal				
	Empresários em geral				
	Instituições de pesquisa e inovação				
	População em geral				
	Professores				
Políticas Públicas:	Ciência E Tecnologia				
	Desenvolvimento Regional E Apoio Aos Municípios				
	Indústria, Comércio E Serviços				
Indicadores:	4805 - NÚMERO DE PLANOS DE TRABALHO VIABILIZADOS NOS ECOSSISTEMAS DE INOVAÇÃO, NO PATEM E NO APOIO À INTERNACIONALIZAÇÃO				
	4814 - NÚMERO DE PROJETOS EXECUTADOS NOS ECOSSISTEMAS DE INOVAÇÃO POR REGIÃO ADMINISTRATIVA				
Produtos:	2196 - MELHORIA DOS ECOSSISTEMAS DE INOVAÇÃO				
	2199 - APOIO TÉCNICO E TECNOLÓGICO AOS MUNICÍPIOS PAULISTAS				
	2200 - PROJETOS ESTRATÉGICOS EM CIÊNCIA, TECNOLOGIA E INOVAÇÃO				
	2203 - APOIO ADMINISTRATIVO E SUSTENTAÇÃO E/OU INOVAÇÃO TECNOLÓGICA DA COORDENADORIA DE CIÊNCIA TECNOLOGIA E INOVAÇÃO				
	2358 - APOIO PARA INOVAÇÃO EM MICRO E PEQUENAS EMPRESAS				

Plano PluriAnual

2024 - 2027

Programa: **4805 - CIÊNCIA, TECNOLOGIA E INOVAÇÃO PARA O DESENVOLVIMENTO DO ESTADO DE SÃO PAULO**

Indicadores de Resultado do Programa	Fonte	Linha de Base		Metas Anuais do Programa				Meta Final PPA	
		Ano	Valor	2024	2025	2026	2027	Valor	Regra
NÚMERO DE PLANOS DE TRABALHO VIABILIZADOS NOS ECOSSISTEMAS DE INOVAÇÃO, NO PATEM E NO APOIO À INTERNACIONALIZAÇÃO (unidade)	Coordenadoria de Ciência, Tecnologia e Inovação	2022	12	29	39	39	39	146	Soma
NÚMERO DE PROJETOS EXECUTADOS NOS ECOSSISTEMAS DE INOVAÇÃO POR REGIÃO ADMINISTRATIVA (unidade)	Coordenadoria de Ciência, Tecnologia e Inovação			2	2	2	2	8	Soma

INDICADOR REGIONALIZADO: NÚMERO DE PROJETOS EXECUTADOS NOS ECOSSISTEMAS DE INOVAÇÃO POR REGIÃO ADMINISTRATIVA (unidade)

Região	Município	Metas Anuais do Programa				Meta Final PPA
		2024	2025	2026	2027	Valor
BAURU	LINS	0	0	1	0	1
CAMPINAS	CAMPINAS	1	0	0	0	1
GRANDE SÃO PAULO	SÃO PAULO	0	0	0	1	1
PRESIDENTE PRUDENTE	PRESIDENTE PRUDENTE	0	0	1	0	1
REGISTRO	REGISTRO	0	0	0	1	1
RIBEIRÃO PRETO	RIBEIRÃO PRETO	0	1	0	0	1
SÃO JOSÉ DOS CAMPOS	SÃO JOSÉ DOS CAMPOS	0	1	0	0	1
SOROCABA	BOTUCATU	1	0	0	0	1

Orçamento do Programa	Total PPA
Valor Global (R$)	**358.725.496**
Orçamentárias	358.725.496
Correntes	188.850.704
Capital	169.874.792
Não-Orçamentárias	

Plano PluriAnual

2024 - 2027

Programa: **4805 - CIÊNCIA, TECNOLOGIA E INOVAÇÃO PARA O DESENVOLVIMENTO DO ESTADO DE SÃO PAULO**

PRODUTOS DO PROGRAMA

Produto: **2196 - MELHORIA DOS ECOSSISTEMAS DE INOVAÇÃO**

Descrição do Produto:	DESENVOLVIMENTO DE ECOSSISTEMAS DE INOVAÇÃO (PARQUES TECNOLÓGICOS, INCUBADORAS DE EMPRESAS, CENTROS DE INOVAÇÃO TECNOLÓGICA E OFERECIMENTO DE INSTALAÇÕES E SERVIÇOS PARA EMPRESAS INOVADORAS), INDUZINDO-OS, APOIANDO-OS, INCENTIVANDO-OS, PROMOVENDO-OS, FOMENTANDO-OS, ATRAINDO RECURSOS E ARTICULANDO ATORES, ESPECIALMENTE COM A INTEGRAÇÃO DA INICIATIVA PRIVADA COM CENTROS PRODUTORES DE CONHECIMENTO (INSTITUIÇÕES DE ENSINO E PESQUISA DO ESTADO, DO BRASIL E DO EXTERIOR)		
Classificação:	Finalístico	**Meta Prioritária:**	Sim
Objetivos de Desenvolvimento Sustentável:	9 INDÚSTRIA, INOVAÇÃO E INFRAESTRUTURA		
Metas dos ODS:	ODS - 09.5 - Fortalecer a pesquisa científica e as capacidades tecnológicas das indústrias		
	ODS - 09.b - Apoiar o desenvolvimento tecnológico, a pesquisa e a inovação para promover a diversificação industrial e a agregação de valor		
Público-alvo:	Empresários em geral		
	Instituições de pesquisa e inovação		
	Professores		
Políticas Públicas:	Ciência E Tecnologia		
Indicadores:	**Orçamentário**	4806 - NÚMERO DE ATIVIDADES DE APOIO REALIZADAS NOS ECOSSISTEMAS DE INOVAÇÃO PAULISTAS	
	Qualitativo	4807 - NÚMERO DE INSTALAÇÕES DISPONIBILIZADAS A EMPRESAS INOVADORAS	
Ações:	5204 - SISTEMA PAULISTA DE AMBIENTES DE INOVAÇÃO - SPAI		
	6449 - ESTRUTURAÇÃO DE DISTRITOS DE INOVAÇÃO		
	6450 - IMPLANTAÇÃO DE INSTALAÇÕES DE APOIO PARA EMPRESAS INOVADORAS		

Indicadores do Produto	Fonte	Linha de Base		Metas Anuais do Produto				Meta Final PPA	
		Ano	Valor	2024	2025	2026	2027	Valor	Regra
NÚMERO DE ATIVIDADES DE APOIO REALIZADAS NOS ECOSSISTEMAS DE INOVAÇÃO PAULISTAS (unidade)	Coordenadoria de Ciência, Tecnologia e Inovação	2022	11	12	14	14	14	54	Soma
NÚMERO DE INSTALAÇÕES DISPONIBILIZADAS A EMPRESAS INOVADORAS (unidade)	Coordenadoria de Ciência, Tecnologia e Inovação			2	2	2	2	8	Soma

Plano PluriAnual

2024 - 2027

Programa: **4805 - CIÊNCIA, TECNOLOGIA E INOVAÇÃO PARA O DESENVOLVIMENTO DO ESTADO DE SÃO PAULO**

Produto: **2199 - APOIO TÉCNICO E TECNOLÓGICO AOS MUNICÍPIOS PAULISTAS**

Descrição do Produto:	ATENDIMENTO DAS NECESSIDADES DE ORDEM TÉCNICA E TECNOLÓGICA AOS MUNICÍPIOS PAULISTAS, MEDIANTE A CONJUGAÇÃO DE ESFORÇOS, NOS SEGUINTES EIXOS: CIDADES INTELIGENTES; CIDADES SUSTENTÁVEIS; CIDADES RESILIENTES E ATENDIMENTOS EMERGENCIAIS, QUE REFLETEM, GROSSO MODO, QUESTÕES RELACIONADAS A PLANEJAMENTO URBANO, INFRAESTRUTURA, HABITAÇÃO, EDIFICAÇÕES, GESTÃO DE RISCOS E MEIO AMBIENTE		
Classificação:	Finalístico	**Meta Prioritária:**	Não
Objetivos de Desenvolvimento Sustentável:	11 CIDADES E COMUNIDADES SUSTENTÁVEIS		
Metas dos ODS:	ODS - 11.3 - Aumentar a urbanização inclusiva e sustentável e as capacidades para o planejamento e a gestão participativos, integrados e sustentáveis		
	ODS - 11.7 - Proporcionar o acesso universal a espaços públicos seguros, inclusivos, acessíveis e verdes		
	ODS - 11.b - Aumentar o número de cidades com políticas e planos para mitigação, adaptação e resiliência a mudanças climáticas e gestão de riscos de desastres		
Público-alvo:	Administração pública municipal		
	População em geral		
Políticas Públicas:	Ciência E Tecnologia Desenvolvimento Regional E Apoio Aos Municípios		
Indicadores:	**Orçamentário**	4808 - NÚMERO DE ATENDIMENTOS REALIZADOS A MUNICÍPIOS PAULISTAS POR MEIO DO PROGRAMA DE APOIO TECNOLÓGICO AOS MUNICÍPIOS (PATEM)	
	Qualitativo	4810 - NÚMERO DE ATENDIMENTOS REALIZADOS A REGIÕES ADMINISTRATIVAS ESPECÍFICAS POR MEIO DO PROGRAMA DE APOIO TECNOLÓGICO AOS MUNICÍPIOS (PATEM)	
Ações:	4394 - PROGRAMA DE APOIO TECNOLÓGICO AOS MUNICÍPIOS - PATEM		

Indicadores do Produto	Fonte	Linha de Base		Metas Anuais do Produto				Meta Final PPA	
		Ano	Valor	2024	2025	2026	2027	Valor	Regra
NÚMERO DE ATENDIMENTOS REALIZADOS A MUNICÍPIOS PAULISTAS POR MEIO DO PROGRAMA DE APOIO TECNOLÓGICO AOS MUNICÍPIOS (PATEM) (unidade)	Coordenadoria de Ciência, Tecnologia e Inovação	2022	1	16	24	24	24	88	Soma
NÚMERO DE ATENDIMENTOS REALIZADOS A REGIÕES ADMINISTRATIVAS ESPECÍFICAS POR MEIO DO PROGRAMA DE APOIO TECNOLÓGICO AOS MUNICÍPIOS (PATEM) (unidade)	Coordenadoria de Ciência, Tecnologia e Inovação			3	3	3	3	12	Soma

Plano PluriAnual

2024 - 2027

Programa: **4805 - CIÊNCIA, TECNOLOGIA E INOVAÇÃO PARA O DESENVOLVIMENTO DO ESTADO DE SÃO PAULO**

Produto: **2200 - PROJETOS ESTRATÉGICOS EM CIÊNCIA, TECNOLOGIA E INOVAÇÃO**

Descrição do Produto:	REALIZAR UM DIAGNÓSTICO DA ÁREA DE CIÊNCIA, TECNOLOGIA E INOVAÇÃO NO ESTADO DE SÃO PAULO, DE FORMA A PERMITIR QUE AS POTENCIALIDADES DO SETOR PÚBLICO, MUITAS VEZES EM OCIOSIDADE, SEJAM EXPLORADAS, GERANDO GANHOS DE PRODUTIVIDADE E EXPERTISE QUANDO EM PARCERIA COM O SETOR PRIVADO, BEM COMO ATRAINDO INSTITUIÇÕES DE PESQUISA ESTRANGEIRAS. ALÉM DISSO, ESTIMULAR E PROMOVER A ADOÇÃO DE PRÁTICAS INOVADORAS POR EMPRESAS DE PEQUENO, MÉDIO E GRANDE PORTE, ALÉM DE STARTUPS, E ATRAIR INVESTIMENTOS PÚBLICOS E PRIVADOS, NACIONAIS E ESTRANGEIROS, PARA A ÁREA DE INOVAÇÃO, PESQUISA E DESENVOLVIMENTO.		
Classificação:	Finalístico	**Meta Prioritária:**	Sim
Objetivos de Desenvolvimento Sustentável:	9 INDÚSTRIA, INOVAÇÃO E INFRAESTRUTURA		
Metas dos ODS:	ODS - 09.1 - Desenvolver infraestrutura de qualidade, sustentável e resiliente para apoiar o desenvolvimento econômico e o bem-estar humano, com acesso equitativo e acessível		
	ODS - 09.5 - Fortalecer a pesquisa científica e as capacidades tecnológicas das indústrias		
	ODS - 09.b - Apoiar o desenvolvimento tecnológico, a pesquisa e a inovação para promover a diversificação industrial e a agregação de valor		
Público-alvo:	Empresários em geral		
	Instituições de pesquisa e inovação		
	População em geral		
Políticas Públicas:	Ciência E Tecnologia		
Indicadores:	**Orçamentário**	4812 - NÚMERO DE INSTITUIÇÕES ESTRANGEIRAS DE PESQUISA ATRAÍDAS PARA INSTALAÇÃO NO ESTADO DE SÃO PAULO	
	Qualitativo	4813 - PERCENTUAL DE AVANÇO DO PROJETO DE ELABORAÇÃO DO PLANO DIRETOR DE CIÊNCIA, TECNOLOGIA E INOVAÇÃO DO ESTADO DE SÃO PAULO	
Ações:	2688 - ELABORAÇÃO DO PLANO DIRETOR DE CIÊNCIA, TECNOLOGIA E INOVAÇÃO DO ESTADO DE SP		
	6445 - APOIO À INTERNACIONALIZAÇÃO COM ATRAÇÃO DE INSTITUIÇÕES DE PESQUISA ESTRANGEIRAS		

Indicadores do Produto	Fonte	Linha de Base		Metas Anuais do Produto				Meta Final PPA	
		Ano	Valor	2024	2025	2026	2027	Valor	Regra
NÚMERO DE INSTITUIÇÕES ESTRANGEIRAS DE PESQUISA ATRAÍDAS PARA INSTALAÇÃO NO ESTADO DE SÃO PAULO (unidade)	Coordenadoria de Ciência, Tecnologia e Inovação			1	1	1	1	4	Soma
PERCENTUAL DE AVANÇO DO PROJETO DE ELABORAÇÃO DO PLANO DIRETOR DE CIÊNCIA, TECNOLOGIA E INOVAÇÃO DO ESTADO DE SÃO PAULO (%)	Coordenadoria de Ciência, Tecnologia e Inovação			40	30	20	10	100	Soma

Plano PluriAnual

2024 - 2027

Programa: **4805 - CIÊNCIA, TECNOLOGIA E INOVAÇÃO PARA O DESENVOLVIMENTO DO ESTADO DE SÃO PAULO**

Produto: **2203 - APOIO ADMINISTRATIVO E SUSTENTAÇÃO E/OU INOVAÇÃO TECNOLÓGICA DA COORDENADORIA DE CIÊNCIA TECNOLOGIA E INOVAÇÃO**

Descrição do Produto:	SUPORTE NA REALIZAÇÃO DE AÇÕES TÉCNICAS E ADMINISTRATIVAS DA COORDENADORIA DE CIÊNCIA, TECNOLOGIA E INOVAÇÃO, COMO: TREINAMENTOS, PARTICIPAÇÃO EM EVENTOS, CONTRATAÇÃO DE EMPRESA ESPECIALIZADA, ETC.		
Classificação:	Apoio Administrativo	**Meta Prioritária:**	Não
Público-alvo:	Administração pública estadual e servidores públicos estaduais		
Ações:	5272 - APOIO TÉCNICO-ADMINISTRATIVO		

Plano PluriAnual

2024 - 2027

Programa: **4805 - CIÊNCIA, TECNOLOGIA E INOVAÇÃO PARA O DESENVOLVIMENTO DO ESTADO DE SÃO PAULO**

Produto: **2358 - APOIO PARA INOVAÇÃO EM MICRO E PEQUENAS EMPRESAS**

Descrição do Produto:	OFERECIMENTO DE APOIO TECNOLÓGICO, CONSULTORIA E MENTORIA, INCLUSIVE RELATIVAS À QUESTÃO DE PROTEÇÃO À PROPRIEDADE INTELECTUAL E TRANSFERÊNCIA DE TECNOLOGIA, ALÉM DE FINANCIAMENTO A MICRO E PEQUENAS EMPRESAS, COM VISTAS AO INCENTIVO À INOVAÇÃO		
Classificação:	Finalístico	**Meta Prioritária:**	Sim
Objetivos de Desenvolvimento Sustentável:	9 INDÚSTRIA, INOVAÇÃO E INFRAESTRUTURA		
Metas dos ODS:	ODS - 09.5 - Fortalecer a pesquisa científica e as capacidades tecnológicas das indústrias		
	ODS - 09.a - Facilitar o desenvolvimento de infraestrutura sustentável e resiliente, por meio de mais apoio financeiro, tecnológico e técnico		
	ODS - 09.b - Apoiar o desenvolvimento tecnológico, a pesquisa e a inovação para promover a diversificação industrial e a agregação de valor		
Público-alvo:	Empresários em geral		
	Instituições de pesquisa e inovação		
	População em geral		
Políticas Públicas:	Ciência E Tecnologia		
	Indústria, Comércio E Serviços		
Indicadores:	**Orçamentário**	5070 - NÚMERO DE ATENDIMENTOS DE APOIO TECNOLÓGICO PRESTADOS A MICRO E PEQUENAS EMPRESAS	
	Qualitativo	5071 - NÚMERO DE ATENDIMENTOS DE APOIO TECNOLÓGICO PRESTADOS A MICRO E PEQUENAS EMPRESAS POR REGIÕES ADMINISTRATIVAS ESPECÍFICAS	
Ações:	6448 - APOIO TECNOLÓGICO, CONSULTORIA E FINANCIAMENTO A MICRO E PEQUENAS EMPRESAS		

Indicadores do Produto	Fonte	Linha de Base		Metas Anuais do Produto				Meta Final PPA	
		Ano	Valor	2024	2025	2026	2027	Valor	Regra
NÚMERO DE ATENDIMENTOS DE APOIO TECNOLÓGICO PRESTADOS A MICRO E PEQUENAS EMPRESAS (unidade)	Coordenadoria de Ciência, Tecnologia e Inovação			10	10	10	10	40	Soma
NÚMERO DE ATENDIMENTOS DE APOIO TECNOLÓGICO PRESTADOS A MICRO E PEQUENAS EMPRESAS POR REGIÕES ADMINISTRATIVAS ESPECÍFICAS (unidade)	Coordenadoria de Ciência, Tecnologia e Inovação			5	5	5	5	20	Soma

Plano PluriAnual

2024 - 2027

Programa: **4806 - DESENVOLVIMENTO DA CIÊNCIA E DA TECNOLOGIA**

Órgão: 48000 - SECR. DE CIÊNCIA, TECNOLOGIA E INOVAÇÃO

Objetivos Estratégicos do Governo:	**OE - 01 - EDUCAÇÃO PÚBLICA COM EFETIVIDADE, QUALIDADE E ACESSO AMPLIADOS, PARA GERAÇÃO DE OPORTUNIDADES E REDUÇÃO DAS DESIGUALDADES**
	OE - 02 - SAÚDE PÚBLICA COM MAIOR ACESSO, QUALIDADE, RESOLUTIVIDADE E TECNOLOGIA, PARA ENFRENTAMENTO DAS PRINCIPAIS CAUSAS DE PROBLEMAS DE SAÚDE
	OE - 08 - SETOR PRODUTIVO COMPETITIVO E EMPREENDEDORISMO FORTALECIDO, COM CAPITAL HUMANO QUALIFICADO, GERAÇÃO DE EMPREGOS E AMBIENTE PROPÍCIO À INOVAÇÃO
Diagnóstico do Programa:	SÃO PAULO JÁ DISPÕE DE UM CONJUNTO DE INSTITUIÇÕES E DE EQUIPAMENTOS QUE PERMITE A REALIZAÇÃO DE PESQUISA CIENTÍFICA E TECNOLÓGICA DE QUALIDADE, ASSIM COMO DE UM CONTINGENTE IMPORTANTE DE PESSOAS ALTAMENTE QUALIFICADAS E DE PESQUISADORES DE NÍVEL MUNDIAL. O DESAFIO A SE ENFRENTAR, É MANTER E AMPLIAR ESSES ATIVOS, APRIMORANDO A QUALIDADE DE SEUS RESULTADOS E TORNANDO-OS MAIS EFETIVOS, TANTO NO ÂMBITO CIENTÍFICO QUANTO NA ECONOMIA E NA SOCIEDADE PAULISTAS.
Objetivo do Programa:	CONTRIBUIR PRA O DESENVOLVIMENTO DA CIÊNCIA E DA TECNOLOGIA DO ESTADO DE SÃO PAULO, APOIANDO E ATRAINDO NOVOS PESQUISADORES, MANTENDO E APRIMORANDO A INFRAESTRUTURA DE PESQUISA INSTALADA E PROCURANDO INDUZI-LA A GERAR RESULTADOS MAIS EFETIVOS SEJA NO ÂMBITO CIENTÍFICO SEJA EM BENEFÍCIO DA SOCIEDADE E DA ECONOMIA DE SÃO PAULO.
Abrangência Espacial:	Estado — **Tipo de Programa:** Setorial — **Classificação:** Finalístico
Objetivos de Desenvolvimento Sustentável:	3 SAÚDE E BEM-ESTAR; 4 EDUCAÇÃO DE QUALIDADE; 7 ENERGIA LIMPA E ACESSÍVEL; 9 INDÚSTRIA, INOVAÇÃO E INFRAESTRUTURA; 13 AÇÃO CONTRA A MUDANÇA GLOBAL DO CLIMA
Metas dos ODS:	ODS - 03.b - Apoiar a pesquisa e o desenvolvimento de vacinas e medicamentos e proporcionar o acesso a preços acessíveis
	ODS - 04.b - Ampliar as bolsas de estudo para o ensino superior, incluindo programas técnicos, de tecnologia, engenharia e ciência
	ODS - 04.c - Ampliar o número de professores qualificados
	ODS - 07.a - Promover a pesquisa e o investimento em energia limpa
	ODS - 09.5 - Fortalecer a pesquisa científica e as capacidades tecnológicas das indústrias
	ODS - 09.a - Facilitar o desenvolvimento de infraestrutura sustentável e resiliente, por meio de mais apoio financeiro, tecnológico e técnico
	ODS - 09.b - Apoiar o desenvolvimento tecnológico, a pesquisa e a inovação para promover a diversificação industrial e a agregação de valor
	ODS - 13.b - Promover o planejamento relacionado à mudança do clima e à gestão dos recursos naturais
Público-alvo:	Administração pública estadual e servidores públicos estaduais
	Empresários em geral
	Estudantes
	Instituições de pesquisa e inovação
	Professores
Políticas Públicas:	Ciência E Tecnologia
	Educação
Indicadores:	4765 - NUMERO DE PRODUÇÃO CIENTÍFICA DO ESTADO DE SÃO PAULO
Produtos:	2175 - APOIO ADMINISTRATIVO E SUSTENTAÇÃO E/OU INOVAÇÃO TECNOLÓGICA DA FAPESP
	2182 - DIFUSÃO DE INFORMAÇÕES CIENTÍFICAS E TECNOLÓGICAS
	2183 - PROJETOS DE PESQUISA CIENTÍFICA
	2192 - PARCERIA PARA INOVAÇÃO NAS EMPRESAS
	2193 - BOLSAS DE FORMAÇÃO
	2194 - APOIO À PESQUISA EM TEMAS ESTRATÉGICOS
	2221 - APRIMORAMENTO DA INFRAESTRUTURA DE PESQUISA

Indicadores de Resultado do Programa	Fonte	Linha de Base		Metas Anuais do Programa				Meta Final PPA	
		Ano	Valor	2024	2025	2026	2027	Valor	Regra
NUMERO DE PRODUÇÃO CIENTÍFICA DO ESTADO DE SÃO PAULO (unidade)	Clarivate - Web of Science (Elaborada por GEI / Fapesp)	2022	27.875	29.000	30.000	31.000	32.000	122.000	Soma

Plano PluriAnual

2024 - 2027

Programa: **4806 - DESENVOLVIMENTO DA CIÊNCIA E DA TECNOLOGIA**

Orçamento do Programa	Total PPA
Valor Global (R$)	**7.574.610.842**
Orçamentárias	7.574.610.842
Correntes	6.244.516.629
Capital	1.330.094.213
Não-Orçamentárias	

PRODUTOS DO PROGRAMA

Produto: **2175 - APOIO ADMINISTRATIVO E SUSTENTAÇÃO E/OU INOVAÇÃO TECNOLÓGICA DA FAPESP**

Descrição do Produto:	ADMINISTRAÇÃO DA FUNDAÇÃO DE AMPARO À PESQUISA DO ESTADO DE SÃO PAULO		
Classificação:	Apoio Administrativo	**Meta Prioritária:**	Não
Público-alvo:	Administração pública estadual e servidores públicos estaduais		
Ações:	5699 - ADMINISTRAÇÃO DA FUNDAÇÃO DE AMPARO À PESQUISA DO ESTADO DE SÃO PAULO - FAPESP		

Plano PluriAnual

2024 - 2027

Programa: **4806 - DESENVOLVIMENTO DA CIÊNCIA E DA TECNOLOGIA**

Produto: **2182 - DIFUSÃO DE INFORMAÇÕES CIENTÍFICAS E TECNOLÓGICAS**

Descrição do Produto:	DISPONIBILIZAÇÃO DE INFORMAÇÕES SOBRE A PESQUISA REALIZADA EM SÃO PAULO, POR MEIO DE DIFERENTES CANAIS DE COMUNICAÇÃO GERIDOS PELA FAPESP		
Classificação:	Finalístico	**Meta Prioritária:**	Não
Objetivos de Desenvolvimento Sustentável:			
Metas dos ODS:	ODS - 04.c - Ampliar o número de professores qualificados		
	ODS - 07.a - Promover a pesquisa e o investimento em energia limpa		
	ODS - 09.b - Apoiar o desenvolvimento tecnológico, a pesquisa e a inovação para promover a diversificação industrial e a agregação de valor		
Público-alvo:	Estudantes		
	Instituições de pesquisa e inovação		
	Professores		
Políticas Públicas:	Ciência E Tecnologia		
Indicadores:	**Orçamentário**	4788 - NÚMERO DE ACESSOS A INFORMAÇÕES CIENTÍFICAS E TECNOLÓGICAS	
	Qualitativo	4789 - NÚMERO DE MENÇÕES À FAPESP NA MÍDIA NACIONAL E INTERNACIONAL	
Ações:	6285 - DIVULGAÇÃO E DIFUSÃO DOS RESULTADOS DE PESQUISA		

Indicadores do Produto	Fonte	Linha de Base		Metas Anuais do Produto				Meta Final PPA	
		Ano	Valor	2024	2025	2026	2027	Valor	Regra
NÚMERO DE ACESSOS A INFORMAÇÕES CIENTÍFICAS E TECNOLÓGICAS (unidade)	Fapesp e Google Analytics	2022	3.460.795	3.500.000	3.605.000	3.749.200	3.936.660	3.936.660	Último Valor
NÚMERO DE MENÇÕES À FAPESP NA MÍDIA NACIONAL E INTERNACIONAL (unidade)	Fapesp e Empresa de Clipagem Contratada	2022	51.740	52.000	52.520	53.045	53.576	53.576	Último Valor

Plano PluriAnual

2024 - 2027

Programa: **4806 - DESENVOLVIMENTO DA CIÊNCIA E DA TECNOLOGIA**

Produto: **2183 - PROJETOS DE PESQUISA CIENTÍFICA**

Descrição do Produto:	CONCESSÃO DE AUXÍLIOS E BOLSAS COM VISTAS A APOIAR A PESQUISA DESTINADA AO AVANÇO DO CONHECIMENTO, CONDUZIDA POR PESQUISADORES COM DOUTORADO E SEUS ORIENTANDOS E COLABORADORES, VINCULADOS A INSTITUIÇÕES DE PESQUISA E DE ENSINO SUPERIOR SITUADAS NO ESTADO DE SÃO PAULO.		
Classificação:	Finalístico	**Meta Prioritária:**	Não
Objetivos de Desenvolvimento Sustentável:	4 EDUCAÇÃO DE QUALIDADE		
Metas dos ODS:	ODS - 04.b - Ampliar as bolsas de estudo para o ensino superior, incluindo programas técnicos, de tecnologia, engenharia e ciência		
	ODS - 04.c - Ampliar o número de professores qualificados		
Público-alvo:	Estudantes		
	Instituições de pesquisa e inovação		
	Professores		
Políticas Públicas:	Ciência E Tecnologia		
Indicadores:	**Orçamentário**	4957 - NÚMERO DE PROJETOS TEMÁTICOS E DOS CENTROS DE PESQUISA, INOVAÇÃO E DIFUSÃO CONTRATADOS	
	Qualitativo	4958 - NÚMERO DE PUBLICAÇÕES (ARTIGOS, REVISÕES E PROCEEDINGS) CADASTRADAS NA WEB OF SCIENCE, APOIADAS PELA FAPESP	
Ações:	5286 - PESQUISA PARA O AVANÇO DO CONHECIMENTO		

Indicadores do Produto	Fonte	Linha de Base		Metas Anuais do Produto				Meta Final PPA	
		Ano	Valor	2024	2025	2026	2027	Valor	Regra
NÚMERO DE PROJETOS TEMÁTICOS E DOS CENTROS DE PESQUISA, INOVAÇÃO E DIFUSÃO CONTRATADOS (unidade)	Registros Administrativos da Fapesp	2022	54	60	65	70	75	270	Soma
NÚMERO DE PUBLICAÇÕES (ARTIGOS, REVISÕES E PROCEEDINGS) CADASTRADAS NA WEB OF SCIENCE, APOIADAS PELA FAPESP (unidade)	Web of Science, Elaborado por GEI - FAPESP	2022	9.706	10.046	10.448	10.918	11.464	42.876	Soma

Plano PluriAnual

2024 - 2027

Programa: **4806 - DESENVOLVIMENTO DA CIÊNCIA E DA TECNOLOGIA**

Produto: **2192 - PARCERIA PARA INOVAÇÃO NAS EMPRESAS**

Descrição do Produto:	PROMOVER A COLABORAÇÃO ENTRE EMPRESAS, UNIVERSIDADES E INSTITUTOS DE PESQUISA PARA ESTIMULAR O DESENVOLVIMENTO DA INOVAÇÃO TECNOLÓGICA NO ESTADO DE SÃO PAULO.		
Classificação:	Finalístico	**Meta Prioritária:**	Sim
Objetivos de Desenvolvimento Sustentável:	9 INDÚSTRIA, INOVAÇÃO E INFRAESTRUTURA		
Metas dos ODS:	ODS - 09.5 - Fortalecer a pesquisa científica e as capacidades tecnológicas das indústrias		
	ODS - 09.b - Apoiar o desenvolvimento tecnológico, a pesquisa e a inovação para promover a diversificação industrial e a agregação de valor		
Público-alvo:	Empresários em geral		
	Instituições de pesquisa e inovação		
	Professores		
Políticas Públicas:	Ciência E Tecnologia		
Indicadores:	**Orçamentário**	4893 - NÚMERO DE EMPRESAS DE PEQUENO E MÉDIO PORTE COM PROJETOS DE PESQUISA APOIADOS PELO PIPE	
	Qualitativo	4906 - NÚMERO DE PROJETOS COLABORATIVOS ENTRE UNIVERSIDADES E EMPRESAS CONTRATADOS NO ANO	
Ações:	4699 - PROJETOS DE PESQUISA PARA INOVAÇÃO EM PARCERIA COM EMPRESAS		

Indicadores do Produto	Fonte	Linha de Base		Metas Anuais do Produto				Meta Final PPA	
		Ano	Valor	2024	2025	2026	2027	Valor	Regra
NÚMERO DE EMPRESAS DE PEQUENO E MÉDIO PORTE COM PROJETOS DE PESQUISA APOIADOS PELO PIPE (unidade)	Registros Administrativos da Fapesp	2022	169	190	196	206	216	202	Média
NÚMERO DE PROJETOS COLABORATIVOS ENTRE UNIVERSIDADES E EMPRESAS CONTRATADOS NO ANO (unidade)	Registros Administrativos da Fapesp	2022	10	11	13	15	18	57	Soma

Plano PluriAnual

2024 - 2027

Programa: **4806 - DESENVOLVIMENTO DA CIÊNCIA E DA TECNOLOGIA**

Produto: **2193 - BOLSAS DE FORMAÇÂO**

Descrição do Produto:	APOIO A PROFESSORES UNIVERSITÁRIOS E SEUS ALUNOS DE GRADUAÇÃO E PÓS GRADUAÇÃO, COM VISTAS A COMPLETAR SUA FORMAÇÃO ACADÊMICA E ATRAI-LOS ÀS ATIVIDADES DE PESQUISA CIENTÍFICA E TECNOLÓGICA		
Classificação:	Finalístico	**Meta Prioritária:**	Não
Objetivos de Desenvolvimento Sustentável:	4 EDUCAÇÃO DE QUALIDADE; 9 INDÚSTRIA, INOVAÇÃO E INFRAESTRUTURA		
Metas dos ODS:	ODS - 04.b - Ampliar as bolsas de estudo para o ensino superior, incluindo programas técnicos, de tecnologia, engenharia e ciência		
	ODS - 09.5 - Fortalecer a pesquisa científica e as capacidades tecnológicas das indústrias		
Público-alvo:	Estudantes		
	Professores		
Políticas Públicas:	Ciência E Tecnologia		
	Educação		
Indicadores:	**Orçamentário**	4960 - NÚMERO DE BOLSAS DE FORMAÇÃO DE RECURSOS HUMANOS CONTRATADAS	
	Qualitativo	4961 - NÚMERO DE BOLSAS DE ESTAGIO E PESQUISAS NO EXTERIOR - BEPE CONTRATADAS NO ANO	
Ações:	4688 - FORMAÇÃO DE RECURSOS HUMANOS		

Indicadores do Produto	Fonte	Linha de Base		Metas Anuais do Produto				Meta Final PPA	
		Ano	Valor	2024	2025	2026	2027	Valor	Regra
NÚMERO DE BOLSAS DE FORMAÇÃO DE RECURSOS HUMANOS CONTRATADAS (unidade)	Registros Administrativos da Fapesp	2022	2.563	2.750	2.850	2.950	3.050	11.600	Soma
NÚMERO DE BOLSAS DE ESTAGIO E PESQUISAS NO EXTERIOR - BEPE CONTRATADAS NO ANO (unidade)	Registros Administrativos da Fapesp	2022	567	600	650	700	750	2.700	Soma

Plano PluriAnual

2024 - 2027

Programa: **4806 - DESENVOLVIMENTO DA CIÊNCIA E DA TECNOLOGIA**

Produto: **2194 - APOIO À PESQUISA EM TEMAS ESTRATÉGICOS**

Descrição do Produto:	APOIAR OS PESQUISADORES RESIDENTES EM SÃO PAULO NA BUSCA DE SOLUÇÕES PARA PROBLEMAS CONSIDERADOS ESTRATÉGICOS PARA O DESENVOLVIMENTO SOCIAL E ECONÔMICO DO ESTADO DE SÃO PAULO		
Classificação:	Finalístico	**Meta Prioritária:**	Sim
Objetivos de Desenvolvimento Sustentável:	3 SAÚDE E BEM-ESTAR; 7 ENERGIA LIMPA E ACESSÍVEL; 13 AÇÃO CONTRA A MUDANÇA GLOBAL DO CLIMA		
Metas dos ODS:	ODS - 03.b - Apoiar a pesquisa e o desenvolvimento de vacinas e medicamentos e proporcionar o acesso a preços acessíveis		
	ODS - 07.a - Promover a pesquisa e o investimento em energia limpa		
	ODS - 13.b - Promover o planejamento relacionado à mudança do clima e à gestão dos recursos naturais		
Público-alvo:	Estudantes		
	Instituições de pesquisa e inovação		
	Professores		
Políticas Públicas:	Ciência E Tecnologia		
Indicadores:	**Orçamentário**	4962 - NUMERO DE PROCESSOS DE NUCLEO DE APOIO ORIENTADO A PROBLEMAS DE SAO PAULO E DE CENTROS DE CIÊNCIA PARA O DESENVOLVIMENTO CONTRATADOS NO ANO	
	Qualitativo	4975 - NÚMERO DE PUBLICAÇÕES CIENTÍFICAS DE PESQUISADORES DE ESTADO DE SÃO PAULO REALIZADAS EM COLABORAÇÃO COM PESQUISADORES DE INSTITUIÇÕES DE PESQUISA DE OUTROS PAÍSES.	
Ações:	6348 - PESQUISA EM TEMAS ESTRATÉGICOS		

Indicadores do Produto	Fonte	Linha de Base		Metas Anuais do Produto				Meta Final PPA	
		Ano	Valor	2024	2025	2026	2027	Valor	Regra
NUMERO DE PROCESSOS DE NUCLEO DE APOIO ORIENTADO A PROBLEMAS DE SAO PAULO E DE CENTROS DE CIÊNCIA PARA O DESENVOLVIMENTO CONTRATADOS NO ANO (unidade)	Registros Administrativos da Fapesp	2022	16	5	6	7	8	26	Soma
NÚMERO DE PUBLICAÇÕES CIENTÍFICAS DE PESQUISADORES DE ESTADO DE SÃO PAULO REALIZADAS EM COLABORAÇÃO COM PESQUISADORES DE INSTITUIÇÕES DE PESQUISA DE OUTROS PAÍSES. (unidade)	Web of Science, Elaborado por GEI - FAPESP	2022	11.678	12.087	12.570	13.136	13.793	51.586	Soma

Plano PluriAnual

2024 - 2027

Programa: **4806 - DESENVOLVIMENTO DA CIÊNCIA E DA TECNOLOGIA**

Produto: **2221 - APRIMORAMENTO DA INFRAESTRUTURA DE PESQUISA**

Descrição do Produto:	CONCESSÃO DE AUXÍLIOS E BOLSAS DESTINADAS AO APOIO À MODERNIZAÇÃO E CONSERVAÇÃO DE INSTALAÇÕES DE PESQUISA		
Classificação:	Finalístico	**Meta Prioritária:**	Não
Objetivos de Desenvolvimento Sustentável:	9 INDÚSTRIA, INOVAÇÃO E INFRAESTRUTURA		
Metas dos ODS:	ODS - 09.a - Facilitar o desenvolvimento de infraestrutura sustentável e resiliente, por meio de mais apoio financeiro, tecnológico e técnico		
	ODS - 09.b - Apoiar o desenvolvimento tecnológico, a pesquisa e a inovação para promover a diversificação industrial e a agregação de valor		
Público-alvo:	Estudantes		
	Instituições de pesquisa e inovação		
	Professores		
Indicadores:	**Orçamentário**	4964 - NÚMERO DE NOVOS PROCESSOS DE EQUIPAMENTO MULTIUSUÁRIO (EMU) CONTRATADOS NO ANO	
	Qualitativo	4968 - NÚMERO DE PROCESSOS DE RESERVA TÉCNICA INSTITUCIONAL NO ANO	
Ações:	6347 - INFRAESTRUTURA DE PESQUISA		

Indicadores do Produto	Fonte	Linha de Base		Metas Anuais do Produto				Meta Final PPA	
		Ano	Valor	2024	2025	2026	2027	Valor	Regra
NÚMERO DE NOVOS PROCESSOS DE EQUIPAMENTO MULTIUSUÁRIO (EMU) CONTRATADOS NO ANO (unidade)	Registros Administrativos da Fapesp	2022	80	85	90	97	104	376	Soma
NÚMERO DE PROCESSOS DE RESERVA TÉCNICA INSTITUCIONAL NO ANO (unidade)	Registros Administrativos da Fapesp	2022	108	110	117	126	135	488	Soma

Plano PluriAnual

2024 - 2027

Programa: **4807 - ENSINO SUPERIOR NO ESTADO DE SÃO PAULO**

Órgão: 48000 - SECR. DE CIÊNCIA, TECNOLOGIA E INOVAÇÃO

Objetivos Estratégicos do Governo:	**OE - 01 - EDUCAÇÃO PÚBLICA COM EFETIVIDADE, QUALIDADE E ACESSO AMPLIADOS, PARA GERAÇÃO DE OPORTUNIDADES E REDUÇÃO DAS DESIGUALDADES**				
Diagnóstico do Programa:	O DESENVOLVIMENTO ECONÔMICO DO ESTADO ESTÁ RELACIONADO COM A CAPACIDADE DE SUPERAR OS GRANDES DESAFIOS CIENTÍFICOS E TECNOLÓGICOS, POR MEIO DO DESENVOLVIMENTO E DO APOIO A ATIVIDADES QUE FAVOREÇAM AS PESQUISAS BÁSICA E APLICADA, DO AUMENTO DO CONHECIMENTO E DA MANUTENÇÃO DOS CURSOS SUPERIORES DE QUALIDADE, NOS NÍVEIS DE GRADUAÇÃO E DE PÓS-GRADUAÇÃO E NA EXTENSÃO UNIVERSITÁRIA.				
Objetivo do Programa:	OFERECER À POPULAÇÃO DO ESTADO CURSOS SUPERIORES EM ÁREAS ESTRATÉGICAS, BEM COMO GARANTIR SUPORTE À PESQUISA CIENTÍFICA E TECNOLÓGICA, APERFEIÇOANDO CONSTANTEMENTE A QUALIDADE DA FORMAÇÃO EM GRADUAÇÃO E PÓS-GRADUAÇÃO				
Abrangência Espacial:	Estado	**Tipo de Programa:**	Setorial	**Classificação:**	Finalístico
Objetivos de Desenvolvimento Sustentável:	4 EDUCAÇÃO DE QUALIDADE; 9 INDÚSTRIA, INOVAÇÃO E INFRAESTRUTURA				
Metas dos ODS:	ODS - 04.3 - Assegurar o acesso à educação técnica, profissional e superior de qualidade e acessível				
	ODS - 04.7 - Garantir que todos os alunos adquiram conhecimentos e habilidades para promover o desenvolvimento sustentável				
	ODS - 04.a - Construir e melhorar instalações educacionais sensíveis a deficiências e diferenças e que proporcionem ambientes seguros, não violentos, inclusivos e eficazes				
	ODS - 04.b - Ampliar as bolsas de estudo para o ensino superior, incluindo programas técnicos, de tecnologia, engenharia e ciência				
	ODS - 09.b - Apoiar o desenvolvimento tecnológico, a pesquisa e a inovação para promover a diversificação industrial e a agregação de valor				
Público-alvo:	Administração pública estadual e servidores públicos estaduais				
	Administração pública municipal				
	Estudantes				
	Instituições de pesquisa e inovação				
	População em geral				
	Professores				
Políticas Públicas:	Ciência E Tecnologia				
	Cultura				
	Educação				
	Saúde				
Indicadores:	4287 - NÚMERO DE ALUNOS MATRICULADOS NA GRADUAÇÃO E PÓS-GRADUAÇÃO/ANO				
	4288 - NÚMERO DE NOVAS VAGAS NO ENSINO DE GRADUAÇÃO A DISTÂNCIA				
	4653 - NÚMERO DE VAGAS EM CURSOS DE GRADUAÇÃO POR MIL HABITANTES - PRESENCIAIS E EAD				
Produtos:	1917 - INSTALAÇÕES CONSTRUÍDAS E ADEQUADAS				
	1937 - MUSEUS E MOSTRAS DE ACERVO				
	1938 - ENSINO DE GRADUAÇÃO				
	1946 - ENSINO DE PÓS-GRADUAÇÃO				
	1947 - EXTENSÃO UNIVERSITÁRIA				
	1951 - SERVIÇO DE ALIMENTAÇÃO				
	1970 - PERMANÊNCIA ESTUDANTIL				
	1971 - PESQUISA, DESENVOLVIMENTO E INOVAÇÃO				
	1980 - BOLSA DE ESTUDOS PARA PESQUISA E DESENVOLVIMENTO				
	1981 - ENSINO À DISTÂNCIA				
	1986 - APOIO ADMINISTRATIVO E SUSTENTAÇÃO E/OU INOVAÇÃO TECNOLÓGICA DAS UNIVERSIDADES				
	2098 - BOLSA AUXÍLIO FINANCEIRO PARA ESTUDANTES MATRICULADOS NA EXTENSÃO.				
	2105 - MELHORIA DO ECOSSISTEMA DO ENSINO SUPERIOR				

Plano PluriAnual

2024 - 2027

Programa: **4807 - ENSINO SUPERIOR NO ESTADO DE SÃO PAULO**

Indicadores de Resultado do Programa	Fonte	Linha de Base		Metas Anuais do Programa				Meta Final PPA	
		Ano	Valor	2024	2025	2026	2027	Valor	Regra
NÚMERO DE ALUNOS MATRICULADOS NA GRADUAÇÃO E PÓS-GRADUAÇÃO/ANO (unidade)	USP, UNESP, UNICAMP, FAMEMA, FAMERP e UNIVESP	2022	258.968	280.397	287.697	293.557	298.317	298.317	Último Valor
NÚMERO DE NOVAS VAGAS NO ENSINO DE GRADUAÇÃO A DISTÂNCIA (unidade)	UNIVESP	2022	31.125	25.000	25.000	25.000	25.000	25.000	Último Valor
NÚMERO DE VAGAS EM CURSOS DE GRADUAÇÃO POR MIL HABITANTES - PRESENCIAIS E EAD (0/00)	Censo Escolar do Inep	2021	205,8	226,38	249,02	273,92	301,31	301,31	Último Valor

Orçamento do Programa	Total PPA
Valor Global (R$)	**64.264.180.752**
Orçamentárias	64.264.180.752
Correntes	59.381.852.395
Capital	4.882.328.357
Não-Orçamentárias	

Plano PluriAnual

2024 - 2027

Programa: **4807 - ENSINO SUPERIOR NO ESTADO DE SÃO PAULO**

PRODUTOS DO PROGRAMA

Produto: **1917 - INSTALAÇÕES CONSTRUÍDAS E ADEQUADAS**

Descrição do Produto:	VIABILIZAÇÃO DAS OBRAS NECESSÁRIAS PARA AS ATIVIDADES DAS UNIVERSIDADES E FACULDADES ESTADUAIS PAULISTAS, TAIS COMO INSTALAÇÃO E AMPLIAÇÃO DE CAMPI, LABORATÓRIOS, SALAS DE AULA, RESTAURANTES UNIVERSITÁRIOS, MORADIAS ESTUDANTIS E OUTROS		
Classificação:	Melhoria de Gestão	**Meta Prioritária:**	Não
Objetivos de Desenvolvimento Sustentável:	4 EDUCAÇÃO DE QUALIDADE		
Metas dos ODS:	ODS - 04.a - Construir e melhorar instalações educacionais sensíveis a deficiências e diferenças e que proporcionem ambientes seguros, não violentos, inclusivos e eficazes		
Público-alvo:	Estudantes		
	População em geral		
Políticas Públicas:	Ciência E Tecnologia		
	Educação		
	Saúde		
Indicadores:	**Orçamentário**	4295 - AREA DAS UNIVERSIDADES E FACULDADES ESTADUAIS PAULISTAS CONSTRUÍDAS	
	Qualitativo	5770 - AREAS DE ADEQUAÇÃO OU REFORMA DA ESTRUTURA FÍSICA DAS UNIVERSIDADES E FACULDADES PÚBLICAS	
Ações:	1151 - ADEQUAÇÃO DA ESTRUTURA FÍSICA DAS UNIVERSIDADES E FACULDADES PÚBLICAS		

Indicadores do Produto	Fonte	Linha de Base		Metas Anuais do Produto				Meta Final PPA	
		Ano	Valor	2024	2025	2026	2027	Valor	Regra
AREA DAS UNIVERSIDADES E FACULDADES ESTADUAIS PAULISTAS CONSTRUÍDAS (m²)	USP, UNESP, UNICAMP, FAMEMA e FAMERP			24.500	26.500	28.000	29.500	108.500	Soma
AREAS DE ADEQUAÇÃO OU REFORMA DA ESTRUTURA FÍSICA DAS UNIVERSIDADES E FACULDADES PÚBLICAS (m²)	USP, UNESP, UNICAMP, FAMEMA e FAMERP			70.500	75.500	80.500	85.500	312.000	Soma

Plano PluriAnual

2024 - 2027

Programa: **4807 - ENSINO SUPERIOR NO ESTADO DE SÃO PAULO**

Produto: **1937 - MUSEUS E MOSTRAS DE ACERVO**

Descrição do Produto:	MANUTENÇÃO E CONSERVAÇÃO DO ACERVO CULTURAL E ARTÍSTICO DOS MUSEUS SOB RESPONSABILIDADE DAS UNIVERSIDADES, TAIS COMO: MUSEU PAULISTA, MUSEU DE ARTE CONTEMPORÂNEA, MUSEU DE ZOOLOGIA E MUSEU DE ARQUEOLOGIA E ETNOLOGIA.		
Classificação:	Finalístico	**Meta Prioritária:**	Não
Objetivos de Desenvolvimento Sustentável:	4 EDUCAÇÃO DE QUALIDADE		
Metas dos ODS:	ODS - 04.7 - Garantir que todos os alunos adquiram conhecimentos e habilidades para promover o desenvolvimento sustentável		
Público-alvo:	População em geral		
Políticas Públicas:	Cultura Educação		
Indicadores:	**Orçamentário**	4313 - NÚMERO DE VISITANTES EM EXPOSIÇÕES E MOSTRAS DO ACERVO	
	Qualitativo	5774 - NÚMERO DE MOSTRAS E EXPOSIÇÕES DO ACERVO	
Ações:	5297 - ATIVIDADES EM MUSEUS		

Indicadores do Produto	Fonte	Linha de Base		Metas Anuais do Produto				Meta Final PPA	
		Ano	Valor	2024	2025	2026	2027	Valor	Regra
NÚMERO DE VISITANTES EM EXPOSIÇÕES E MOSTRAS DO ACERVO (unidade)	USP	2022	621.935	1.280.000	1.290.000	1.300.000	1.310.000	5.180.000	Soma
NÚMERO DE MOSTRAS E EXPOSIÇÕES DO ACERVO (unidade)	USP			23	25	27	29	104	Soma

Plano PluriAnual

2024 - 2027

Programa: **4807 - ENSINO SUPERIOR NO ESTADO DE SÃO PAULO**

Produto: **1938 - ENSINO DE GRADUAÇÃO**

Descrição do Produto:	FORMAÇÃO DE RECURSOS HUMANOS PARA O MERCADO DE TRABALHO, BEM COMO PARA A INICIAÇÃO CIENTÍFICA, CONTRIBUINDO COM O APERFEIÇOAMENTO DO NÍVEL DE QUALIFICAÇÃO NAS ÁREAS DECIÊNCIAS HUMANAS, EXATAS, TECNOLÓGICAS E BIOLÓGICAS.		
Classificação:	Finalístico	**Meta Prioritária:**	Não
Objetivos de Desenvolvimento Sustentável:	4 EDUCAÇÃO DE QUALIDADE		
Metas dos ODS:	ODS - 04.3 - Assegurar o acesso à educação técnica, profissional e superior de qualidade e acessível		
Políticas Públicas:	Ciência E Tecnologia Educação Saúde		
Indicadores:	**Orçamentário**	4314 - NÚMERO DE ALUNOS MATRICULADOS NA GRADUAÇÃO/ANO	
	Qualitativo	4315 - NÚMERO DE ALUNOS CONCLUINTES DA GRADUAÇÃO	
Ações:	5304 - ENSINO DE GRADUAÇÃO NAS UNIVERSIDADES E FACULDADES ESTADUAIS		

Indicadores do Produto	Fonte	Linha de Base		Metas Anuais do Produto				Meta Final PPA	
		Ano	Valor	2024	2025	2026	2027	Valor	Regra
NÚMERO DE ALUNOS MATRICULADOS NA GRADUAÇÃO/ANO (unidade)	USP, UNESP, UNICAMP, FAMEMA e FAMERP	2022	121.280	120.670	120.800	120.850	120.900	120.900	Último Valor
NÚMERO DE ALUNOS CONCLUINTES DA GRADUAÇÃO (unidade)	USP, UNESP, UNICAMP, FAMEMA e FAMERP	2022	19.554	17.100	17.150	17.200	17.250	17.250	Último Valor

Plano PluriAnual

2024 - 2027

Programa: **4807 - ENSINO SUPERIOR NO ESTADO DE SÃO PAULO**

Produto: **1946 - ENSINO DE PÓS-GRADUAÇÃO**

Descrição do Produto:	FORMAÇÃO DE PESSOAL DOCENTE PARA O ENSINO SUPERIOR, BEM COMO PESQUISADORES DE ALTO NÍVEL NAS UNIVERSIDADES ESTADUAIS E FACULDADES, PROPORCIONANDO TITULAÇÃO EM NÍVEL DE MESTRADO E DOUTORADO NAS DIVERSAS ÁREAS DE CONHECIMENTO.		
Classificação:	Finalístico	**Meta Prioritária:**	Não
Objetivos de Desenvolvimento Sustentável:	4 EDUCAÇÃO DE QUALIDADE		
Metas dos ODS:	ODS - 04.3 - Assegurar o acesso à educação técnica, profissional e superior de qualidade e acessível		
Público-alvo:	Estudantes		
	População em geral		
Políticas Públicas:	Ciência E Tecnologia		
	Educação		
	Saúde		
Indicadores:	**Orçamentário**	4331 - NÚMERO DE ALUNOS MATRICULADOS NO ENSINO DE PÓS-GRADUAÇÃO	
	Qualitativo	4332 - NÚMERO DE MESTRES E DOUTORES TITULADOS NO ENSINO SUPERIOR	
Ações:	5305 - ENSINO DE PÓS-GRADUAÇÃO E PESQUISA NAS UNIVERSIDADES E FACULDADES ESTADUAIS		

Indicadores do Produto	Fonte	Linha de Base		Metas Anuais do Produto				Meta Final PPA	
		Ano	Valor	2024	2025	2026	2027	Valor	Regra
NÚMERO DE ALUNOS MATRICULADOS NO ENSINO DE PÓS-GRADUAÇÃO (unidade)	USP, UNESP, UNICAMP, FAMEMA e FAMERP	2022	67.206	70.067	70.417	70.767	71.117	71.117	Último Valor
NÚMERO DE MESTRES E DOUTORES TITULADOS NO ENSINO SUPERIOR (unidade)	USP, UNESP, UNICAMP, FAMEMA e FAMERP	2022	10.564	12.600	12.950	13.250	13.700	13.700	Último Valor

Plano PluriAnual

2024 - 2027

Programa: **4807 - ENSINO SUPERIOR NO ESTADO DE SÃO PAULO**

Produto: **1947 - EXTENSÃO UNIVERSITÁRIA**

Descrição do Produto:	CURSOS PROFISSIONALIZANTES E DE APERFEIÇOAMENTO TÉCNICO-CIENTÍFICO MINISTRADOS NAS DIFERENTES FACULDADES E INSTITUTOS DAS UNIVERSIDADES E FACULDADES, BEM COMO A REALIZAÇÃO DE ATIVIDADES DE EXTENSÃO E PRESTAÇÃO DE SERVIÇOS. ESTÍMULO À REALIZAÇÃO E EVENTOS PARA DIVULGAÇÃO E DISSEMINAÇÃO DE NOVAS TÉCNICAS E CONHECIMENTO. INTENSIFICAÇÃO DA REALIZAÇÃO DE ATIVIDADES CULTURAIS E DE PRESTAÇÃO DE SERVIÇOS À COMUNIDADE.		
Classificação:	Finalístico	**Meta Prioritária:**	Não
Objetivos de Desenvolvimento Sustentável:	4 EDUCAÇÃO DE QUALIDADE		
Metas dos ODS:	ODS - 04.3 - Assegurar o acesso à educação técnica, profissional e superior de qualidade e acessível		
Público-alvo:	Estudantes		
Políticas Públicas:	Ciência E Tecnologia Cultura Educação Saúde		
Indicadores:	**Orçamentário**	4335 - NÚMERO DE ALUNOS MATRICULADOS NA EXTENSÃO UNIVERSITÁRIA E EM SERVIÇOS À COMUNIDADE	
	Qualitativo	5775 - NÚMERO DE ALUNOS CONCLUINTES NOS CURSOS DE EXTENSÃO UNIVERSITÁRIA	
Ações:	5306 - EXTENSÃO UNIVERSITÁRIA, DIFUSÃO CULTURAL E PRESTAÇÃO DE SERVIÇOS À COMUNIDADE		

Indicadores do Produto	Fonte	Linha de Base		Metas Anuais do Produto				Meta Final PPA	
		Ano	Valor	2024	2025	2026	2027	Valor	Regra
NÚMERO DE ALUNOS MATRICULADOS NA EXTENSÃO UNIVERSITÁRIA E EM SERVIÇOS À COMUNIDADE (unidade)	USP, UNESP, UNICAMP, FAMEMA e FAMERP	2022	35.210	53.400	54.020	54.630	55.170	55.170	Último Valor
NÚMERO DE ALUNOS CONCLUINTES NOS CURSOS DE EXTENSÃO UNIVERSITÁRIA (unidade)	USP, UNESP, UNICAMP, FAMEMA e FAMERP			31.750	32.100	32.450	32.800	32.800	Último Valor

Plano PluriAnual

2024 - 2027

Programa: **4807 - ENSINO SUPERIOR NO ESTADO DE SÃO PAULO**

Produto: **1951 - SERVIÇO DE ALIMENTAÇÃO**

Descrição do Produto:	FORNECIMENTO DE REFEIÇÕES DE QUALIDADE PARA ALUNOS E FUNCIONÁRIOS DAS UNIVERSIDADES.		
Classificação:	Finalístico	**Meta Prioritária:**	Não
Objetivos de Desenvolvimento Sustentável:	4 EDUCAÇÃO DE QUALIDADE		
Metas dos ODS:	ODS - 04.7 - Garantir que todos os alunos adquiram conhecimentos e habilidades para promover o desenvolvimento sustentável		
Público-alvo:	Administração pública estadual e servidores públicos estaduais		
	Estudantes		
Políticas Públicas:	Educação		
Indicadores:	**Orçamentário**	4340 - NÚMERO DE REFEIÇÕES SERVIDAS AOS ALUNOS DAS UNIVERSIDADES	
	Qualitativo	5776 - NÚMERO DE REFEIÇÕES SERVIDAS POR ALUNO	
Ações:	5312 - RESTAURANTES UNIVERSITÁRIOS		

Indicadores do Produto	Fonte	Linha de Base		Metas Anuais do Produto				Meta Final PPA	
		Ano	Valor	2024	2025	2026	2027	Valor	Regra
NÚMERO DE REFEIÇÕES SERVIDAS AOS ALUNOS DAS UNIVERSIDADES (unidade)	USP e UNICAMP			8.350.000	8.375.000	8.400.000	8.425.000	33.550.000	Soma
NÚMERO DE REFEIÇÕES SERVIDAS POR ALUNO (unidade)	USP e UNICAMP			49	49	49	49	49	Último Valor

Plano PluriAnual

2024 - 2027

Programa: **4807 - ENSINO SUPERIOR NO ESTADO DE SÃO PAULO**

Produto: **1970 - PERMANÊNCIA ESTUDANTIL**

Descrição do Produto:	BOLSAS DE ESTUDO E OUTRAS FORMAS DE PROGRAMAS E AUXÍLIO AOS ESTUDANTES DE GRADUAÇÃO DAS UNIVERSIDADES E FACULDADES PÚBLICAS DO ESTADO DE SÃO PAULO, PARA A GARANTIA DA PERMANÊNCIA ESTUDANTIL.		
Classificação:	Finalístico	**Meta Prioritária:**	Não
Objetivos de Desenvolvimento Sustentável:	4 EDUCAÇÃO DE QUALIDADE		
Metas dos ODS:	ODS - 04.3 - Assegurar o acesso à educação técnica, profissional e superior de qualidade e acessível		
	ODS - 04.b - Ampliar as bolsas de estudo para o ensino superior, incluindo programas técnicos, de tecnologia, engenharia e ciência		
Público-alvo:	Estudantes		
Políticas Públicas:	Ciência E Tecnologia Educação Saúde		
Indicadores:	**Orçamentário**	4369 - NÚMERO DE ALUNOS ATENDIDOS COM BOLSAS, PROGRAMAS E AUXÍLIOS PARA PERMANÊNCIA ESTUDANTIL	
	Qualitativo	5777 - PERCENTUAL DE BOLSAS E AUXÍLIOS OFERECIDOS POR DEMANDA RECEBIDA	
Ações:	5787 - PERMANÊNCIA ESTUDANTIL		

Indicadores do Produto	Fonte	Linha de Base		Metas Anuais do Produto				Meta Final PPA	
		Ano	Valor	2024	2025	2026	2027	Valor	Regra
NÚMERO DE ALUNOS ATENDIDOS COM BOLSAS, PROGRAMAS E AUXÍLIOS PARA PERMANÊNCIA ESTUDANTIL (unidade)	USP, UNESP, UNICAMP, FAMEMA e FAMERP	2022	30.641	38.414	38.664	38.914	39.164	39.164	Último Valor
PERCENTUAL DE BOLSAS E AUXÍLIOS OFERECIDOS POR DEMANDA RECEBIDA (%)	USP, UNESP, UNICAMP, FAMEMA e FAMERP			84	84	84	84	84	Último Valor

Plano PluriAnual

2024 - 2027

Programa: **4807 - ENSINO SUPERIOR NO ESTADO DE SÃO PAULO**

Produto: **1971 - PESQUISA, DESENVOLVIMENTO E INOVAÇÃO**

Descrição do Produto:	PUBLICAÇÕES CIENTÍFICAS INDEXADAS POR DOCENTES COM DEDICAÇÃO EXCLUSIVA, COM NÍVEL DE DOUTORADO OU MAIOR, NA BASE WEB OF SCIENCE, QUE CONGREGA E REFERENCIA PUBLICAÇÕES CIENTÍFICAS PARA APOIO À PESQUISAS E TRABALHOS CIENTÍFICOS E ACADÊMICOS EM NÍVEL MUNDIAL, COM PROJEÇÃO PARA AS PRINCIPAIS REVISTAS CIENTÍFICAS PUBLICADAS.		
Classificação:	Finalístico	**Meta Prioritária:**	Não
Objetivos de Desenvolvimento Sustentável:	9 INDÚSTRIA, INOVAÇÃO E INFRAESTRUTURA		
Metas dos ODS:	ODS - 09.b - Apoiar o desenvolvimento tecnológico, a pesquisa e a inovação para promover a diversificação industrial e a agregação de valor		
Público-alvo:	Administração pública estadual e servidores públicos estaduais		
	Professores		
Políticas Públicas:	Ciência E Tecnologia		
	Educação		
Indicadores:	**Orçamentário**	4374 - NÚMERO DE PUBLICAÇÕES INDEXADAS POR DOCENTE	
	Qualitativo	4377 - NÚMERO DE PATENTES REQUERIDAS (DEPOSITADAS) NO INSTITUTO NACIONAL DE PROPRIEDADE INDUSTRIAL - INPI	
Ações:	2607 - PESQUISA, DESENVOLVIMENTO E INOVAÇÃO		

Indicadores do Produto	Fonte	Linha de Base		Metas Anuais do Produto				Meta Final PPA	
		Ano	Valor	2024	2025	2026	2027	Valor	Regra
NÚMERO DE PUBLICAÇÕES INDEXADAS POR DOCENTE (unidade)	USP, UNESP e UNICAMP	2022	2,86	2,91	2,91	2,93	2,93	2,93	Último Valor
NÚMERO DE PATENTES REQUERIDAS (DEPOSITADAS) NO INSTITUTO NACIONAL DE PROPRIEDADE INDUSTRIAL - INPI (unidade)	USP, UNESP e UNICAMP	2022	183	175	175	177	180	180	Último Valor

Plano PluriAnual

2024 - 2027

Programa: **4807 - ENSINO SUPERIOR NO ESTADO DE SÃO PAULO**

Produto: **1980 - BOLSA DE ESTUDOS PARA PESQUISA E DESENVOLVIMENTO**

Descrição do Produto:	OFERTA DE BOLSAS DE ESTUDO PARA ESTIMULO À PARTICIPAÇÃO DE ALUNOS DE GRADUAÇÃO EM ATIVIDADES DE PESQUISAS E TRABALHOS LIGADOS A ÁREAS DE GRANDE IMPORTÂNCIA ESTRATÉGICA E DE FORMAÇÃO DE FUTUROS PROFISSIONAIS.		
Classificação:	Finalístico	**Meta Prioritária:**	Não
Objetivos de Desenvolvimento Sustentável:	4 EDUCAÇÃO DE QUALIDADE		
Metas dos ODS:	ODS - 04.b - Ampliar as bolsas de estudo para o ensino superior, incluindo programas técnicos, de tecnologia, engenharia e ciência		
Público-alvo:	Estudantes		
Políticas Públicas:	Ciência E Tecnologia Educação Saúde		
Indicadores:	**Orçamentário**	4385 - NÚMERO DE BOLSAS PARA PESQUISA E DESENVOLVIMENTO A ESTUDANTS DA GRADUÇÃO	
	Qualitativo	5778 - NÚMERO DE ALUNOS ATENDIDOS COM BOLSAS PARA PESQUISA E DESENVOLVIMENTO	
Ações:	4402 - BOLSAS DE ESTUDOS PARA PESQUISA E DESENVOLVIMENTO NAS FACULDADES PÚBLICAS		

Indicadores do Produto	Fonte	Linha de Base		Metas Anuais do Produto				Meta Final PPA	
		Ano	Valor	2024	2025	2026	2027	Valor	Regra
NÚMERO DE BOLSAS PARA PESQUISA E DESENVOLVIMENTO A ESTUDANTS DA GRADUÇÃO (unidade)	Famema e Famerp			38	40	42	42	42	Último Valor
NÚMERO DE ALUNOS ATENDIDOS COM BOLSAS PARA PESQUISA E DESENVOLVIMENTO (unidade)	Famema e Famerp			85	87	89	89	89	Último Valor

Plano PluriAnual

2024 - 2027

Programa: **4807 - ENSINO SUPERIOR NO ESTADO DE SÃO PAULO**

Produto: **1981 - ENSINO À DISTÂNCIA**

Descrição do Produto:	PROMOÇÃO DO ENSINO E PESQUISA EM NÍVEL SUPERIOR E DE CURSOS DE EXTENSÃO UNIVERSITÁRIA EM DIVERSAS ÁREAS DO SABER, MEDIANTE AMPLIAÇÃO DA OFERTA DE VAGAS POR MEIO DAS MODALIDADES DE ENSINO A DISTÂNCIA, APOIADO NAS FORMAS TRADICIONAIS DE ENSINO E EM NOVAS TECNOLOGIAS DE INFORMAÇÃO E COMUNICAÇÃO.		
Classificação:	Finalístico	**Meta Prioritária:**	Não
Objetivos de Desenvolvimento Sustentável:	4 EDUCAÇÃO DE QUALIDADE		
Metas dos ODS:	ODS - 04.3 - Assegurar o acesso à educação técnica, profissional e superior de qualidade e acessível		
Público-alvo:	População em geral		
Políticas Públicas:	Ciência E Tecnologia Educação		
Indicadores:	**Orçamentário**	4391 - NÚMERO DE ALUNOS MATRICULADOS NOS CURSOS DE GRADUAÇÃO À DISTÂNCIA	
	Qualitativo	4392 - NÚMERO DE ALUNOS CONCLUINTES NOS CURSOS DE GRADUAÇÃO À DISTÂNCIA	
Ações:	6137 - PROMOÇÃO E EXPANSÃO DO ENSINO SUPERIOR A DISTÂNCIA		

Indicadores do Produto	Fonte	Linha de Base		Metas Anuais do Produto				Meta Final PPA	
		Ano	Valor	2024	2025	2026	2027	Valor	Regra
NÚMERO DE ALUNOS MATRICULADOS NOS CURSOS DE GRADUAÇÃO À DISTÂNCIA (unidade)	UNIVESP	2022	70.482	89.660	96.480	101.940	106.300	106.300	Último Valor
NÚMERO DE ALUNOS CONCLUINTES NOS CURSOS DE GRADUAÇÃO À DISTÂNCIA (unidade)	UNIVESP	2022	5.084	9.000	10.000	11.000	12.000	12.000	Último Valor

Plano PluriAnual

2024 - 2027

Programa: **4807 - ENSINO SUPERIOR NO ESTADO DE SÃO PAULO**

Produto: **1986 - APOIO ADMINISTRATIVO E SUSTENTAÇÃO E/OU INOVAÇÃO TECNOLÓGICA DAS UNIVERSIDADES**

Descrição do Produto:	REALIZAÇÃO DE DESPESAS DE CARÁTER ADMINISTRATIVO E DE NATUREZA CONTÍNUA, MANUTENÇÃO DAS ÁREAS DE TRANSPORTE, PATRIMÔNIO E ADMINISTRAÇÃO EM APOIO AO DESENVOLVIMENTO DAS ATIVIDADES NAS UNIVERSIDADES E FACULDADES PÚBLICAS DO ESTADO DE SÃO PAULO.		
Classificação:	Apoio Administrativo	**Meta Prioritária:**	Não
Público-alvo:	Administração pública municipal		
Ações:	6351 - APOIO TÉCNICO ADMINISTRATIVO DO ENSINO SUPERIOR		

Plano PluriAnual

2024 - 2027

Programa: **4807 - ENSINO SUPERIOR NO ESTADO DE SÃO PAULO**

Produto: **2098 - BOLSA AUXÍLIO FINANCEIRO PARA ESTUDANTES MATRICULADOS NA EXTENSÃO.**

Descrição do Produto:	BOLSA AUXÍLIO FINANCEIRO PARA ESTÍMULO A PARTICIPAÇÃO DE ESTUDANTES GRADUAÇÃO E PÓS-GRADUAÇÃO EM ATIVIDADES DE EXTENSÃO EM PROGRAMAS, PROJETOS, CURSOS E EVENTOS LIGADOS AS ÁREAS DE GRANDE RELEVÂNCIA SOCIAL E NA DE FORMAÇÃO DE FUTUROS PROFISSIONAIS.		
Classificação:	Finalístico	**Meta Prioritária:**	Não
Objetivos de Desenvolvimento Sustentável:	4 EDUCAÇÃO DE QUALIDADE		
Metas dos ODS:	ODS - 04.b - Ampliar as bolsas de estudo para o ensino superior, incluindo programas técnicos, de tecnologia, engenharia e ciência		
Público-alvo:	Estudantes		
Políticas Públicas:	Educação Saúde		
Indicadores:	**Orçamentário**	4632 - NÚMERO DE BOLSAS AUXILIO FINANCEIRO PARA ESTUDANTES MATRICULADOS NA EXTENSÃO PARA QUALIFICAÇÃO E FOMENTO DA RELAÇÃO COM AS COMUNIDADES ACADÊMICA E EXTERNA	
	Qualitativo	5779 - NÚMERO DE ALUNOS ATENDIDOS COM BOLSAS AUXÍLIO FINANCEIRO EM RELAÇÃO AOS MATRICULADOS NA EXTENSÃO	
Ações:	6437 - BOLSA AUXÍLIO FINANCEIRO PARA ESTUDANTES DA EXTENSÃO DAS FAC.PÚBLICAS		

Indicadores do Produto	Fonte	Linha de Base		Metas Anuais do Produto				Meta Final PPA	
		Ano	Valor	2024	2025	2026	2027	Valor	Regra
NÚMERO DE BOLSAS AUXILIO FINANCEIRO PARA ESTUDANTES MATRICULADOS NA EXTENSÃO PARA QUALIFICAÇÃO E FOMENTO DA RELAÇÃO COM AS COMUNIDADES ACADÊMICA E EXTERNA (unidade)	Famema e Famerp			25	30	35	40	40	Último Valor
NÚMERO DE ALUNOS ATENDIDOS COM BOLSAS AUXÍLIO FINANCEIRO EM RELAÇÃO AOS MATRICULADOS NA EXTENSÃO (unidade)	Famema e Famerp			25	30	35	40	40	Último Valor

Plano PluriAnual

2024 - 2027

Programa: **4807 - ENSINO SUPERIOR NO ESTADO DE SÃO PAULO**

Produto: **2105 - MELHORIA DO ECOSSISTEMA DO ENSINO SUPERIOR**

Descrição do Produto:	COM A CRIAÇÃO DO PLANO DIRETOR DE ENSINO SUPERIOR E A AMPLIAÇÃO DO OBSERVATÓRIO PAULISTA DO ENSINO SUPERIOR, A SECRETARIA DE CIÊNCIA, TECNOLOGIA E INOVAÇÃO - SCTI FORNECERÁ AO GOVERNO DO ESTADO, ÀS INSTITUIÇÕES DE ENSINO SUPERIOR - IES E A QUALQUER CIDADÃO DADOS DO ECOSSISTEMA DO ENSINO SUPERIOR, PROVENDO INFORMAÇÕES E INDICADORES DAS ÁREAS DEFASADAS E CARENTES, O QUE CONTRIBUIRÁ PARA QUE ESTES PONTOS SEJAM APRIMORADOS		
Classificação:	Finalístico	**Meta Prioritária:**	Não
Objetivos de Desenvolvimento Sustentável:	4 EDUCAÇÃO DE QUALIDADE		
Metas dos ODS:	ODS - 04.a - Construir e melhorar instalações educacionais sensíveis a deficiências e diferenças e que proporcionem ambientes seguros, não violentos, inclusivos e eficazes		
Público-alvo:	Administração pública estadual e servidores públicos estaduais		
	Instituições de pesquisa e inovação		
	População em geral		
Políticas Públicas:	Ciência E Tecnologia		
	Educação		
Indicadores:	**Orçamentário**	4655 - NÚMERO DE DADOS DISPONÍVEIS NO SITE DO OBSERVATÓRIO DO ENSINO SUPERIOR PAULISTA	
	Qualitativo	4656 - PERCENTUAL DE AVANÇO NA ELABORAÇÃO DO PLANO DIRETOR DE ENSINO SUPERIOR DO ESTADO DE SÃO PAULO	
Ações:	2686 - AMPLIAÇÃO DO OBSERVATÓRIO DO ENSINO SUPERIOR PAULISTA		
	2687 - ELABORAÇÃO DO PLANO DIRETOR DO ENSINO SUPERIOR DO ESTADO DE SÃO PAULO		

Indicadores do Produto	Fonte	Linha de Base		Metas Anuais do Produto				Meta Final PPA	
		Ano	Valor	2024	2025	2026	2027	Valor	Regra
NÚMERO DE DADOS DISPONÍVEIS NO SITE DO OBSERVATÓRIO DO ENSINO SUPERIOR PAULISTA (unidade)	Coordenação de Ensino Superior	2022	27	32	38	45	54	54	Último Valor
PERCENTUAL DE AVANÇO NA ELABORAÇÃO DO PLANO DIRETOR DE ENSINO SUPERIOR DO ESTADO DE SÃO PAULO (%)	Coordenação de Ensino Superior	2022	0	25	50	75	100	100	Último Valor

Plano PluriAnual

2024 - 2027

Programa: **4808 - INOVAÇÃO E TECNOLOGIA PARA INSTITUIÇÕES PÚBLICAS E PRIVADAS**

Órgão: 48000 - SECR. DE CIÊNCIA, TECNOLOGIA E INOVAÇÃO

Objetivos Estratégicos do Governo:	**OE - 08 - SETOR PRODUTIVO COMPETITIVO E EMPREENDEDORISMO FORTALECIDO, COM CAPITAL HUMANO QUALIFICADO, GERAÇÃO DE EMPREGOS E AMBIENTE PROPÍCIO À INOVAÇÃO**				
	OE - 11 - GESTÃO PÚBLICA ÁGIL PARA UM GOVERNO DIGITAL, TRANSPARENTE, ÉTICO, TÉCNICO E FOCADO EM EXCELÊNCIA DOS SERVIÇOS				
Diagnóstico do Programa:	TECNOLOGIA E INOVAÇÃO SÃO FATORES FUNDAMENTAL PARA O DESENVOLVIMENTO ECONÔMICO E SOCIAL. NESSE SENTIDO, OS INSTITUTOS DE PESQUISA TEM SIDO UTILIZADOS HÁ DÉCADAS EM DIVERSOS PAÍSES DO MUNDO COMO IMPORTANTES CATALISADORES DA PRODUÇÃO E DIFUSÃO DE CONHECIMENTOS E TECNOLOGIAS, TANTO PARA EMPRESAS QUANTO PARA ÓRGÃOS DE ESTADO. AO COMBINAR RECURSOS PÚBLICOS E PRIVADOS, OS INSTITUTOS CONSEGUEM PERMANECER				
Objetivo do Programa:	DESENVOLVER E IMPLEMENTAR NOVAS SOLUÇÕES E SERVIÇOS TECNOLÓGICOS PARA ATENDER AOS PROBLEMAS REAIS DAS INSTITUIÇÕES PÚBLICAS E PRIVADAS, DE FORMA A AUMENTAR A COMPETITIVIDADE DAS EMPRESAS E A QUALIDADE DE VIDA DA SOCIEDADE				
Abrangência Espacial:	Estado	**Tipo de Programa:**	Setorial	**Classificação:**	Finalístico
Objetivos de Desenvolvimento Sustentável:	9 INDÚSTRIA, INOVAÇÃO E INFRAESTRUTURA; 17 PARCERIAS E MEIOS DE IMPLEMENTAÇÃO				
Metas dos ODS:	ODS - 09.1 - Desenvolver infraestrutura de qualidade, sustentável e resiliente para apoiar o desenvolvimento econômico e o bem-estar humano, com acesso equitativo e acessível				
	ODS - 17.6 - Melhorar o acesso à ciência, tecnologia e inovação, e aumentar o compartilhamento de conhecimentos				
Público-alvo:	Administração pública estadual e servidores públicos estaduais				
	Administração pública municipal				
	Empresários em geral				
	Instituições de pesquisa e inovação				
Políticas Públicas:	Administração Pública				
	Ciência E Tecnologia				
	Indústria, Comércio E Serviços				
Indicadores:	4242 - NÚMERO DE ATENDIMENTOS A ÓRGÃOS PÚBLICOS PELO INSTITUTO TECNOLÓGICO DE PESQUISAS - IPT				
	4243 - NÚMERO DE EMPRESAS ATENDIDAS PELO INSTITUO DE PESQUISAS TECNOLÓGICAS - IPT				
	4400 - VALOR DOS RECURSOS ATRAÍDOS PARA PROJETOS DE INOVAÇÃO				
	5413 - NÚMERO DE EMPRESAS E STARTUPS RESIDENTES E ACELERADAS PARTICIPANTES DE PROGRAMAS DE INOVAÇÃO PROMOVIDOS PELO INSTITUTO DE PESQUISAS TECNOLÓGICAS				
Produtos:	1974 - SERVIÇOS E PESQUISAS TECNOLÓGICAS EM APOIO AO DESENVOLVIMENTO E À INOVAÇÃO				
	1985 - MODERNIZAÇÃO DE INFRAESTRUTURA FÍSICA				

Indicadores de Resultado do Programa	Fonte	Linha de Base		Metas Anuais do Programa				Meta Final PPA	
		Ano	Valor	2024	2025	2026	2027	Valor	Regra
NÚMERO DE ATENDIMENTOS A ÓRGÃOS PÚBLICOS PELO INSTITUTO TECNOLÓGICO DE PESQUISAS - IPT (unidade)	IPT	2021-2022	110	150	150	150	150	600	Soma
NÚMERO DE EMPRESAS ATENDIDAS PELO INSTITUO DE PESQUISAS TECNOLÓGICAS - IPT (unidade)	IPT	2022	3.531	3.500	3.500	3.500	3.500	14.000	Soma
VALOR DOS RECURSOS ATRAÍDOS PARA PROJETOS DE INOVAÇÃO (R$ milhões)	IPT e FIPT	2021	32	50	50	50	50	200	Soma
NÚMERO DE EMPRESAS E STARTUPS RESIDENTES E ACELERADAS PARTICIPANTES DE PROGRAMAS DE INOVAÇÃO PROMOVIDOS PELO INSTITUTO DE PESQUISAS TECNOLÓGICAS (unidade)	IPT	2019	19	19	30	44	58	58	Último Valor

Plano PluriAnual

2024 - 2027

Programa: **4808 - INOVAÇÃO E TECNOLOGIA PARA INSTITUIÇÕES PÚBLICAS E PRIVADAS**

Orçamento do Programa	Total PPA
Valor Global (R$)	**1.341.300.994**
Orçamentárias	901.900.994
Correntes	853.900.994
Capital	48.000.000
Não-Orçamentárias	439.400.000

PRODUTOS DO PROGRAMA

Produto: **1974 - SERVIÇOS E PESQUISAS TECNOLÓGICAS EM APOIO AO DESENVOLVIMENTO E À INOVAÇÃO**

Descrição do Produto:	SERVIÇOS, ESTUDOS, ENSAIOS E PROJETOS DESENVOLVIDOS POR DEMANDA DE EMPRESAS E PARA ÓRGÃOS DA ADMNISTRAÇÃO PÚBLICA PARA DIVERSAS FINALIDADES, TAIS COMO A MELHORIA DE SEUS PRODUTOS E PROCESSOS, PARA A CRIAÇÃO DE NOVOS PRODUTOS E PROCESSOS, PARA A MELHORIA DA QUALIDADE, ENTRE OUTROS.		
Classificação:	Finalístico	**Meta Prioritária:**	Não
Objetivos de Desenvolvimento Sustentável:	17 PARCERIAS E MEIOS DE IMPLEMENTAÇÃO		
Metas dos ODS:	ODS - 17.6 - Melhorar o acesso à ciência, tecnologia e inovação, e aumentar o compartilhamento de conhecimentos		
Público-alvo:	Administração pública estadual e servidores públicos estaduais		
	Administração pública municipal		
	Empresários em geral		
Políticas Públicas:	Administração Pública		
	Ciência E Tecnologia		
	Indústria, Comércio E Serviços		
Indicadores:	**Orçamentário**	4387 - NÚMERO DE DOCUMENTOS TÉCNICOS EMITIDOS PELO INSTITUTO DE PESQUISAS TECNOLÓGICAS - IPT	
	Qualitativo	4989 - PERCENTUAL DE SATISFAÇÃO DE CLIENTES E PARCEIROS	
Ações:	5840 - PESQUISA, DESENVOLVIMENTO TECNOLÓGICO, INOVAÇÃO E DIFUSÃO DE CONHECIMENTOS		

Indicadores do Produto	Fonte	Linha de Base		Metas Anuais do Produto				Meta Final PPA	
		Ano	Valor	2024	2025	2026	2027	Valor	Regra
NÚMERO DE DOCUMENTOS TÉCNICOS EMITIDOS PELO INSTITUTO DE PESQUISAS TECNOLÓGICAS - IPT (unidade)	IPT	2020-2022	50.257	16.000	16.000	16.000	16.000	64.000	Soma
PERCENTUAL DE SATISFAÇÃO DE CLIENTES E PARCEIROS (%)	IPT	2023	84	75	75	75	75	75	Último Valor

Plano PluriAnual

2024 - 2027

Programa: **4808 - INOVAÇÃO E TECNOLOGIA PARA INSTITUIÇÕES PÚBLICAS E PRIVADAS**

Produto: **1985 - MODERNIZAÇÃO DE INFRAESTRUTURA FÍSICA**

Descrição do Produto:	MELHORIAS EM INFRAESTRUTURA FÍSICA DAS INSTALAÇÕES DO IPT, EM ESPECIAL EM SISTEMAS DE DETECÇÃO E ALARME DE INCÊNDIO, A FIM DE CONFERIR MAIS SEGURANÇA ÀS EQUIPES		
Classificação:	Melhoria de Gestão	**Meta Prioritária:**	Não
Objetivos de Desenvolvimento Sustentável:	9 INDÚSTRIA, INOVAÇÃO E INFRAESTRUTURA		
Metas dos ODS:	ODS - 09.1 - Desenvolver infraestrutura de qualidade, sustentável e resiliente para apoiar o desenvolvimento econômico e o bem-estar humano, com acesso equitativo e acessível		
Público-alvo:	Instituições de pesquisa e inovação		
Políticas Públicas:	Ciência E Tecnologia		
Indicadores:	**Orçamentário**	4991 - NÚMERO DE PRÉDIOS DO INSTITUTO DE PESQUISA TECNOLÓGICAS MODERNIZADOS	
	Qualitativo	4993 - PERCENTUAL DE PRÉDIOS DO INSTITUTO DE PESQUISAS TECNOLÓGICAS MODERNIZADOS EM CONFORMIDADE COM CORPO DE BOMBEIROS	
Ações:	2111 - MODERNIZAÇÃO LABORATORIAL PARA P,D&I E SERVIÇOS TECNOLÓGICO		

Indicadores do Produto	Fonte	Linha de Base		Metas Anuais do Produto				Meta Final PPA	
		Ano	Valor	2024	2025	2026	2027	Valor	Regra
NÚMERO DE PRÉDIOS DO INSTITUTO DE PESQUISA TECNOLÓGICAS MODERNIZADOS (unidade)	IPT			5	4	4	4	17	Soma
PERCENTUAL DE PRÉDIOS DO INSTITUTO DE PESQUISAS TECNOLÓGICAS MODERNIZADOS EM CONFORMIDADE COM CORPO DE BOMBEIROS (%)	IPT			75	75	75	75	75	Último Valor

Plano PluriAnual

2024 - 2027

Programa: **4809 - PROGRAMA ESTADUAL DE EDUCAÇÃO PROFISSIONAL TÉCNICA E TECNOLÓGICA**

Órgão: 48000 - SECR. DE CIÊNCIA, TECNOLOGIA E INOVAÇÃO

Objetivos Estratégicos do Governo:	**OE - 01 - EDUCAÇÃO PÚBLICA COM EFETIVIDADE, QUALIDADE E ACESSO AMPLIADOS, PARA GERAÇÃO DE OPORTUNIDADES E REDUÇÃO DAS DESIGUALDADES**
	OE - 04 - MENOR VULNERABILIDADE SOCIAL, COM REDUÇÃO DAS DESIGUALDADES, DA POBREZA E DO CONTINGENTE DE PESSOAS VIVENDO EM SITUAÇÃO DE RUA
	OE - 08 - SETOR PRODUTIVO COMPETITIVO E EMPREENDEDORISMO FORTALECIDO, COM CAPITAL HUMANO QUALIFICADO, GERAÇÃO DE EMPREGOS E AMBIENTE PROPÍCIO À INOVAÇÃO
Diagnóstico do Programa:	A QUALIDADE DOS SERVIÇOS E A COMPETITIVIDADE DO SETOR PRODUTIVO DEPENDEM DA OFERTA DE PESSOAL QUALIFICADO. A EDUCAÇÃO PROFISSIONAL EM TODAS AS SUAS MODALIDADES CONSTITUI UM IMPORTANTE FOMENTO DAS POLÍTICAS PÚBLICAS, POSSIBILITANDO À ECONOMIA PAULISTA AS OPORTUNIDADES DE CRESCIMENTO, COMPETITIVIDADE E GERAÇÃO DE EMPREGO E RENDA.
Objetivo do Programa:	CAPACITAR PESSOAS NOS DIVERSOS EIXOS TECNOLÓGICOS DE FORMAÇÃO PROFISSIONAL, NOS NÍVEIS INICIAL, TÉCNICO E TECNOLÓGICO, CONTRIBUINDO PARA AMPLIAR SEU POTENCIAL DE EMPREGABILIDADE.

Abrangência Espacial:	Estado	**Tipo de Programa:**	Setorial	**Classificação:**	Finalístico

Objetivos de Desenvolvimento Sustentável:	
Metas dos ODS:	ODS - 04.3 - Assegurar o acesso à educação técnica, profissional e superior de qualidade e acessível
	ODS - 04.4 - Aumentar as habilidades relevantes dos jovens e adultos para o emprego, trabalho decente e empreendedorismo
	ODS - 04.c - Ampliar o número de professores qualificados
	ODS - 08.6 - Reduzir a proporção de jovens sem emprego, educação ou formação
	ODS - 09.b - Apoiar o desenvolvimento tecnológico, a pesquisa e a inovação para promover a diversificação industrial e a agregação de valor
Público-alvo:	Administração pública estadual e servidores públicos estaduais
	Estudantes
	Jovens de 15 a 29 anos
	População em geral
	População em situação de vulnerabilidade social e em situação de rua
	Professores
	Trabalhadores em geral
Políticas Públicas:	Ciência E Tecnologia Educação Trabalho E Emprego
Indicadores:	4837 - NÚMERO DE CONCLUINTES NAS FACULDADES DE TECNOLOGIA (FATECS) DO CPS
	4842 - NÚMERO DE CONCLUINTES NAS ESCOLAS TÉCNICAS ESTADUAIS (ETECS) DO CPS
	4853 - NÚMERO DE CONCLUINTES DE CURSOS DE FORMAÇÃO INICIAL E EDUCAÇÃO CONTINUADA OFERECIDOS PELO CPS
Produtos:	2446 - ENSINO TECNOLÓGICO OFERECIDO PELO CPS
	2461 - ENSINO TÉCNICO OFERECIDO PELO GOVERNO DO ESTADO DE SÃO PAULO
	2466 - ENSINO TÉCNICO INTEGRADO AO MÉDIO OFERECIDO PELO CPS
	2467 - FORMAÇÃO PROFISSIONAL ARTICULADA ENTRE OS NÍVEIS MÉDIO-TÉCNICO E SUPERIOR (AMS)
	2468 - FORMAÇÃO INICIAL E EDUCAÇÃO CONTINUADA OFERECIDA PELO CPS
	2473 - DESENVOLVIMENTO E APERFEIÇOAMENTO DE DOCENTES E SERVIDORES
	2635 - PESQUISA, DESENVOLVIMENTO, INOVAÇÃO E EXTENSÃO

Indicadores de Resultado do Programa	Fonte	Linha de Base		Metas Anuais do Programa				Meta Final PPA	
		Ano	Valor	2024	2025	2026	2027	Valor	Regra
NÚMERO DE CONCLUINTES NAS FACULDADES DE TECNOLOGIA (FATECS) DO CPS (unidade)	Centro Paula Souza	2022	11.492	12.526	13.564	14.150	14.750	54.990	Soma
NÚMERO DE CONCLUINTES NAS ESCOLAS TÉCNICAS ESTADUAIS (ETECS) DO CPS (unidade)	Centro Paula Souza	2022	74.215	86.093	83.990	86.824	86.233	343.140	Soma
NÚMERO DE CONCLUINTES DE CURSOS DE FORMAÇÃO INICIAL E EDUCAÇÃO CONTINUADA OFERECIDOS PELO CPS (unidade)	Centro Paula Souza	2022	4.566	3.770	3.845	3.922	4.001	15.538	Soma

Plano PluriAnual

2024 - 2027

Programa: **4809 - PROGRAMA ESTADUAL DE EDUCAÇÃO PROFISSIONAL TÉCNICA E TECNOLÓGICA**

INDICADOR REGIONALIZADO: NÚMERO DE CONCLUINTES NAS FACULDADES DE TECNOLOGIA (FATECS) DO CPS (unidade)

Região	Município	Metas Anuais do Programa				Meta Final PPA
		2024	2025	2026	2027	Valor
ARAÇATUBA	ARAÇATUBA	81	86	91	96	354
BARRETOS	BEBEDOURO	39	40	41	42	162
BAURU	BAURU	109	115	121	127	472
BAURU	JAÚ	220	230	240	251	941
BAURU	LINS	114	133	140	147	534
CAMPINAS	AMERICANA	466	485	506	527	1.984
CAMPINAS	ARARAS	31	32	33	34	130
CAMPINAS	BRAGANÇA PAULISTA	201	211	221	231	864
CAMPINAS	CAMPINAS	181	187	193	199	760
CAMPINAS	INDAIATUBA	290	303	316	329	1.238
CAMPINAS	ITAPIRA	101	104	107	110	422
CAMPINAS	ITATIBA	38	55	57	59	209
CAMPINAS	JUNDIAÍ	249	260	272	284	1.065
CAMPINAS	MOCOCA	93	115	122	129	459
CAMPINAS	MOGI-MIRIM	130	163	171	179	643
CAMPINAS	PIRACICABA	135	159	167	175	636
CAMPINAS	SUMARÉ	90	93	96	99	378
CENTRAL	ARARAQUARA	77	79	81	83	320
CENTRAL	MATÃO	35	36	37	38	146
CENTRAL	SANTA RITA DO PASSA QUATRO	61	63	65	67	256
CENTRAL	SÃO CARLOS	76	98	101	104	379
CENTRAL	TAQUARITINGA	196	229	240	251	916
FRANCA	FRANCA	229	240	251	262	982
GRANDE SÃO PAULO	BARUERI	312	326	340	354	1.332
GRANDE SÃO PAULO	CARAPICUIBA	241	285	298	312	1.136
GRANDE SÃO PAULO	COTIA	122	126	130	134	512
GRANDE SÃO PAULO	DIADEMA	77	79	81	83	320
GRANDE SÃO PAULO	FERRAZ DE VASCONCELOS	68	70	72	74	284
GRANDE SÃO PAULO	FRANCO DA ROCHA	82	84	87	90	343
GRANDE SÃO PAULO	GUARULHOS	184	193	202	211	790
GRANDE SÃO PAULO	ITAQUAQUECETUBA	216	226	236	247	925
GRANDE SÃO PAULO	MAUÁ	290	303	316	329	1.238
GRANDE SÃO PAULO	MOGI DAS CRUZES	180	189	198	207	774
GRANDE SÃO PAULO	OSASCO	319	333	347	362	1.361
GRANDE SÃO PAULO	SANTO ANDRÉ	68	73	78	83	302
GRANDE SÃO PAULO	SÃO BERNARDO DO CAMPO	160	168	176	184	688
GRANDE SÃO PAULO	SÃO CAETANO DO SUL	262	280	293	306	1.141

Plano PluriAnual

2024 - 2027

Programa: **4809 - PROGRAMA ESTADUAL DE EDUCAÇÃO PROFISSIONAL TÉCNICA E TECNOLÓGICA**

INDICADOR REGIONALIZADO: NÚMERO DE CONCLUINTES NAS FACULDADES DE TECNOLOGIA (FATECS) DO CPS (unidade)

Região	Município	Metas Anuais do Programa				Meta Final PPA
		2024	2025	2026	2027	Valor
GRANDE SÃO PAULO	SÃO PAULO	2.114	2.220	2.310	2.401	9.045
MARÍLIA	ASSIS	37	38	39	40	154
MARÍLIA	GARÇA	160	187	196	205	748
MARÍLIA	MARÍLIA	86	91	97	103	377
MARÍLIA	OURINHOS	202	222	232	242	898
MARÍLIA	POMPÉIA	121	125	129	133	508
PRESIDENTE PRUDENTE	ADAMANTINA	35	36	37	38	146
PRESIDENTE PRUDENTE	PRESIDENTE PRUDENTE	219	270	282	296	1.067
RIBEIRÃO PRETO	JABOTICABAL	82	87	92	97	358
RIBEIRÃO PRETO	RIBEIRÃO PRETO	150	155	160	165	630
RIBEIRÃO PRETO	SERTÃOZINHO	118	125	132	139	514
SANTOS	PRAIA GRANDE	287	300	313	326	1.226
SANTOS	SANTOS	365	432	451	470	1.718
SÃO JOSÉ DO RIO PRETO	CATANDUVA	127	131	135	139	532
SÃO JOSÉ DO RIO PRETO	JALES	107	129	133	138	507
SÃO JOSÉ DO RIO PRETO	SÃO JOSÉ DO RIO PRETO	162	170	178	187	697
SÃO JOSÉ DOS CAMPOS	CRUZEIRO	158	166	174	182	680
SÃO JOSÉ DOS CAMPOS	GUARATINGUETÁ	260	272	284	296	1.112
SÃO JOSÉ DOS CAMPOS	JACAREÍ	51	52	53	54	210
SÃO JOSÉ DOS CAMPOS	PINDAMONHANGABA	149	154	159	164	626
SÃO JOSÉ DOS CAMPOS	SÃO JOSÉ DOS CAMPOS	274	286	298	311	1.169
SÃO JOSÉ DOS CAMPOS	SÃO SEBASTIÃO	71	115	122	129	437
SÃO JOSÉ DOS CAMPOS	TAUBATÉ	81	86	91	96	354
SOROCABA	BOTUCATU	161	169	177	185	692
SOROCABA	CAPÃO BONITO	39	43	47	51	180
SOROCABA	ITAPETININGA	190	199	208	218	815
SOROCABA	ITU	157	201	211	221	790
SOROCABA	SÃO ROQUE	102	105	108	111	426
SOROCABA	SOROCABA	343	398	415	433	1.589
SOROCABA	TATUÍ	295	349	364	381	1.389

INDICADOR REGIONALIZADO: NÚMERO DE CONCLUINTES NAS ESCOLAS TÉCNICAS ESTADUAIS (ETECS) DO CPS (unidade)

Região	Município	Metas Anuais do Programa				Meta Final PPA
		2024	2025	2026	2027	Valor
ARAÇATUBA	ANDRADINA	294	405	453	309	1.461

Plano PluriAnual

2024 - 2027

Programa: **4809 - PROGRAMA ESTADUAL DE EDUCAÇÃO PROFISSIONAL TÉCNICA E TECNOLÓGICA**

INDICADOR REGIONALIZADO: NÚMERO DE CONCLUINTES NAS ESCOLAS TÉCNICAS ESTADUAIS (ETECS) DO CPS (unidade)

Região	Município	Metas Anuais do Programa				Meta Final PPA
		2024	2025	2026	2027	Valor
ARAÇATUBA	ARAÇATUBA	296	413	368	352	1.429
ARAÇATUBA	AURIFLAMA	16	0	0	0	16
ARAÇATUBA	AVANHANDAVA	21	0	0	0	21
ARAÇATUBA	BARBOSA	17	0	0	0	17
ARAÇATUBA	BIRIGUI	355	368	392	372	1.487
ARAÇATUBA	GUARARAPES	58	34	68	68	228
ARAÇATUBA	ILHA SOLTEIRA	319	431	426	426	1.602
ARAÇATUBA	ITAPURA	20	0	0	0	20
ARAÇATUBA	MIRANDÓPOLIS	68	0	0	0	68
ARAÇATUBA	PENÁPOLIS	103	128	100	58	389
ARAÇATUBA	PEREIRA BARRETO	24	0	0	0	24
ARAÇATUBA	VALPARAÍSO	72	0	0	0	72
BARRETOS	BARRETOS	685	657	608	626	2.576
BARRETOS	BEBEDOURO	359	405	323	307	1.394
BARRETOS	CAJOBI	24	0	0	0	24
BARRETOS	COLINA	19	0	0	0	19
BARRETOS	GUAÍRA	50	69	69	69	257
BARRETOS	GUARACI	24	0	0	0	24
BARRETOS	OLÍMPIA	214	290	231	263	998
BAURU	AGUDOS	24	0	0	0	24
BAURU	BARIRI	24	0	0	0	24
BAURU	BARRA BONITA	206	206	214	214	840
BAURU	BAURU	596	494	593	565	2.248
BAURU	CABRÁLIA PAULISTA	147	271	309	261	988
BAURU	CAFELÂNDIA	241	223	239	239	942
BAURU	DOIS CÓRREGOS	24	0	0	0	24
BAURU	GUAIÇARA	22	0	0	0	22
BAURU	ITAPUÍ	23	0	0	0	23
BAURU	JAÚ	549	621	508	430	2.108
BAURU	LENÇÓIS PAULISTA	235	177	211	243	866
BAURU	LINS	609	566	538	542	2.255
BAURU	PEDERNEIRAS	48	48	48	48	192
BAURU	PROMISSÃO	24	0	0	0	24
CAMPINAS	AGUAÍ	198	161	192	192	743
CAMPINAS	AMERICANA	881	656	787	839	3.163
CAMPINAS	AMPARO	690	647	629	533	2.499
CAMPINAS	ARARAS	519	633	563	567	2.282
CAMPINAS	ATIBAIA	263	271	308	308	1.150

Plano PluriAnual

2024 - 2027

Programa: **4809 - PROGRAMA ESTADUAL DE EDUCAÇÃO PROFISSIONAL TÉCNICA E TECNOLÓGICA**

INDICADOR REGIONALIZADO: NÚMERO DE CONCLUINTES NAS ESCOLAS TÉCNICAS ESTADUAIS (ETECS) DO CPS (unidade)

Região	Município	Metas Anuais do Programa				Meta Final PPA
		2024	2025	2026	2027	Valor
CAMPINAS	BRAGANÇA PAULISTA	24	0	0	0	24
CAMPINAS	CAMPINAS	1.006	908	849	740	3.503
CAMPINAS	CAMPO LIMPO PAULISTA	214	215	204	160	793
CAMPINAS	CASA BRANCA	216	201	201	201	819
CAMPINAS	CHARQUEADA	42	0	0	0	42
CAMPINAS	CONCHAL	69	0	0	0	69
CAMPINAS	COSMÓPOLIS	24	0	0	0	24
CAMPINAS	ESPÍRITO SANTO DO PINHAL	286	288	255	255	1.084
CAMPINAS	HORTOLÂNDIA	340	412	247	231	1.230
CAMPINAS	ITAPIRA	199	219	235	187	840
CAMPINAS	ITATIBA	421	426	378	362	1.587
CAMPINAS	ITUPEVA	24	0	0	0	24
CAMPINAS	JAGUARIÚNA	24	0	0	0	24
CAMPINAS	JARINU	21	0	0	0	21
CAMPINAS	JUNDIAÍ	1.073	1.119	1.179	1.053	4.424
CAMPINAS	LEME	325	327	266	250	1.168
CAMPINAS	LIMEIRA	257	208	272	304	1.041
CAMPINAS	MOCOCA	754	669	633	567	2.623
CAMPINAS	MOGI-GUAÇU	252	267	243	251	1.013
CAMPINAS	MOGI-MIRIM	709	548	767	771	2.795
CAMPINAS	MORUNGABA	24	0	0	0	24
CAMPINAS	PIRACICABA	785	616	705	699	2.805
CAMPINAS	PIRASSUNUNGA	348	363	397	349	1.457
CAMPINAS	RIO DAS PEDRAS	468	366	332	366	1.532
CAMPINAS	SANTA BÁRBARA D`OESTE	553	515	512	496	2.076
CAMPINAS	SANTA CRUZ DAS PALMEIRAS	138	185	210	210	743
CAMPINAS	SANTA GERTRUDES	24	0	0	0	24
CAMPINAS	SANTO ANTÔNIO DE POSSE	20	0	0	0	20
CAMPINAS	SÃO JOSÉ DO RIO PARDO	233	235	235	187	890
CAMPINAS	SÃO PEDRO	174	254	335	335	1.098
CAMPINAS	SUMARÉ	24	0	0	0	24
CAMPINAS	TAMBAÚ	19	0	0	0	19
CAMPINAS	VALINHOS	77	0	0	0	77
CAMPINAS	VARGEM GRANDE DO SUL	262	263	248	248	1.021
CAMPINAS	VÁRZEA PAULISTA	24	0	0	0	24
CENTRAL	ARARAQUARA	602	479	428	422	1.931
CENTRAL	BORBOREMA	20	0	0	0	20
CENTRAL	DESCALVADO	48	0	0	0	48

Plano PluriAnual

2024 - 2027

Programa: **4809 - PROGRAMA ESTADUAL DE EDUCAÇÃO PROFISSIONAL TÉCNICA E TECNOLÓGICA**

INDICADOR REGIONALIZADO: NÚMERO DE CONCLUINTES NAS ESCOLAS TÉCNICAS ESTADUAIS (ETECS) DO CPS (unidade)

Região	Município	Metas Anuais do Programa				Meta Final PPA
		2024	2025	2026	2027	Valor
CENTRAL	FERNANDO PRESTES	356	284	284	236	1.160
CENTRAL	GAVIÃO PEIXOTO	17	0	0	0	17
CENTRAL	IBATÉ	183	166	193	193	735
CENTRAL	IBITINGA	157	151	221	249	778
CENTRAL	MATÃO	448	423	324	284	1.479
CENTRAL	PORTO FERREIRA	123	192	201	159	675
CENTRAL	SANTA RITA DO PASSA QUATRO	531	445	403	371	1.750
CENTRAL	SÃO CARLOS	511	312	407	475	1.705
CENTRAL	TABATINGA	28	0	0	0	28
CENTRAL	TAQUARITINGA	503	426	514	534	1.977
FRANCA	BATATAIS	451	390	385	289	1.515
FRANCA	FRANCA	716	620	629	679	2.644
FRANCA	GUARÁ	18	0	0	0	18
FRANCA	IGARAPAVA	276	251	322	322	1.171
FRANCA	ITUVERAVA	248	220	322	322	1.112
FRANCA	MIGUELÓPOLIS	168	116	116	116	516
FRANCA	ORLANDIA	390	416	383	383	1.572
FRANCA	SÃO JOAQUIM DA BARRA	386	347	347	347	1.427
GRANDE SÃO PAULO	ARUJÁ	262	260	260	212	994
GRANDE SÃO PAULO	BARUERI	317	281	267	251	1.116
GRANDE SÃO PAULO	CAIEIRAS	164	229	184	136	713
GRANDE SÃO PAULO	CAJAMAR	175	183	136	168	662
GRANDE SÃO PAULO	CARAPICUIBA	439	418	540	592	1.989
GRANDE SÃO PAULO	COTIA	204	173	242	242	861
GRANDE SÃO PAULO	DIADEMA	389	562	514	364	1.829
GRANDE SÃO PAULO	EMBÚ	397	413	431	391	1.632
GRANDE SÃO PAULO	FERRAZ DE VASCONCELOS	334	314	198	182	1.028
GRANDE SÃO PAULO	FRANCISCO MORATO	248	252	204	236	940
GRANDE SÃO PAULO	FRANCO DA ROCHA	412	412	364	382	1.570
GRANDE SÃO PAULO	GUARAREMA	24	0	0	0	24
GRANDE SÃO PAULO	GUARULHOS	379	150	134	200	863
GRANDE SÃO PAULO	ITAPECERICA DA SERRA	49	0	0	0	49
GRANDE SÃO PAULO	ITAPEVI	210	212	130	114	666
GRANDE SÃO PAULO	ITAQUAQUECETUBA	303	298	256	240	1.097
GRANDE SÃO PAULO	JANDIRA	300	238	164	168	870
GRANDE SÃO PAULO	JUQUITIBA	11	0	0	0	11
GRANDE SÃO PAULO	MAIRIPORÃ	162	165	165	117	609

Plano PluriAnual

2024 - 2027

Programa: **4809 - PROGRAMA ESTADUAL DE EDUCAÇÃO PROFISSIONAL TÉCNICA E TECNOLÓGICA**

INDICADOR REGIONALIZADO: NÚMERO DE CONCLUINTES NAS ESCOLAS TÉCNICAS ESTADUAIS (ETECS) DO CPS (unidade)

Região	Município	Metas Anuais do Programa				Meta Final PPA
		2024	2025	2026	2027	Valor
GRANDE SÃO PAULO	MAUÁ	433	403	366	336	1.538
GRANDE SÃO PAULO	MOGI DAS CRUZES	741	685	922	940	3.288
GRANDE SÃO PAULO	OSASCO	763	714	706	624	2.807
GRANDE SÃO PAULO	POÁ	231	279	274	226	1.010
GRANDE SÃO PAULO	RIBEIRÃO PIRES	427	397	377	361	1.562
GRANDE SÃO PAULO	RIO GRANDE DA SERRA	81	88	96	96	361
GRANDE SÃO PAULO	SANTA ISABEL	118	102	111	69	400
GRANDE SÃO PAULO	SANTO ANDRÉ	1.003	1.006	1.035	957	4.001
GRANDE SÃO PAULO	SÃO BERNARDO DO CAMPO	1.410	1.332	1.046	958	4.746
GRANDE SÃO PAULO	SÃO CAETANO DO SUL	755	680	773	747	2.955
GRANDE SÃO PAULO	SÃO PAULO	23.525	23.607	26.208	27.615	100.955
GRANDE SÃO PAULO	SUZANO	411	432	473	457	1.773
GRANDE SÃO PAULO	TABOÃO DA SERRA	117	117	34	66	334
GRANDE SÃO PAULO	VARGEM GRANDE PAULISTA	23	0	0	0	23
MARÍLIA	ASSIS	450	541	587	539	2.117
MARÍLIA	BASTOS	72	0	0	0	72
MARÍLIA	BERNARDINO DE CAMPOS	24	0	0	0	24
MARÍLIA	CÂNDIDO MOTA	250	235	234	234	953
MARÍLIA	CANITAR	18	0	0	0	18
MARÍLIA	CHAVANTES	18	0	0	0	18
MARÍLIA	ESPÍRITO SANTO DO TURVO	24	0	0	0	24
MARÍLIA	GARÇA	516	575	628	696	2.415
MARÍLIA	IPAUÇU	141	140	140	140	561
MARÍLIA	MARÍLIA	463	490	425	361	1.739
MARÍLIA	OURINHOS	567	578	630	602	2.377
MARÍLIA	PALMITAL	197	125	125	125	572
MARÍLIA	PARAGUAÇU PAULISTA	233	200	200	200	833
MARÍLIA	PARAPUÃ	24	0	0	0	24
MARÍLIA	QUATÁ	153	156	232	232	773
MARÍLIA	RIBEIRÃO DO SUL	19	0	0	0	19
MARÍLIA	SANTA CRUZ DO RIO PARDO	284	314	297	297	1.192
MARÍLIA	TARUMÃ	24	0	0	0	24
MARÍLIA	TUPÃ	428	425	380	332	1.565
MARÍLIA	VERA CRUZ	75	77	69	69	290
PRESIDENTE PRUDENTE	ADAMANTINA	477	437	469	537	1.920
PRESIDENTE PRUDENTE	ÁLVARES MACHADO	24	0	0	0	24
PRESIDENTE PRUDENTE	DRACENA	258	415	415	367	1.455

Plano PluriAnual

2024 - 2027

Programa: **4809 - PROGRAMA ESTADUAL DE EDUCAÇÃO PROFISSIONAL TÉCNICA E TECNOLÓGICA**

INDICADOR REGIONALIZADO: NÚMERO DE CONCLUINTES NAS ESCOLAS TÉCNICAS ESTADUAIS (ETECS) DO CPS (unidade)

Região	Município	Metas Anuais do Programa				Meta Final PPA
		2024	2025	2026	2027	Valor
PRESIDENTE PRUDENTE	EUCLIDES DA CUNHA PAULISTA	22	0	0	0	22
PRESIDENTE PRUDENTE	IEPÊ	28	0	0	0	28
PRESIDENTE PRUDENTE	JUNQUEIRÓPOLIS	24	0	0	0	24
PRESIDENTE PRUDENTE	MARTINÓPOLIS	24	0	0	0	24
PRESIDENTE PRUDENTE	MIRANTE DO PARANAPANEMA	22	0	0	0	22
PRESIDENTE PRUDENTE	NARANDIBA	24	0	0	0	24
PRESIDENTE PRUDENTE	OSVALDO CRUZ	540	612	612	612	2.376
PRESIDENTE PRUDENTE	PANORAMA	24	0	0	0	24
PRESIDENTE PRUDENTE	PIRAPOZINHO	24	0	0	0	24
PRESIDENTE PRUDENTE	PRESIDENTE BERNARDES	24	0	0	0	24
PRESIDENTE PRUDENTE	PRESIDENTE PRUDENTE	542	656	745	817	2.760
PRESIDENTE PRUDENTE	PRESIDENTE VENCESLAU	286	232	258	210	986
PRESIDENTE PRUDENTE	RANCHARIA	176	209	174	174	733
PRESIDENTE PRUDENTE	SANDOVALINA	17	0	0	0	17
PRESIDENTE PRUDENTE	SANTA MERCEDES	24	0	0	0	24
PRESIDENTE PRUDENTE	SANTO ANASTÁCIO	48	0	0	0	48
PRESIDENTE PRUDENTE	TEODORO SAMPAIO	189	159	188	188	724
REGISTRO	IGUAPE	106	158	158	158	580
REGISTRO	JACUPIRANGA	24	0	0	0	24
REGISTRO	REGISTRO	144	227	225	93	689
RIBEIRÃO PRETO	BARRINHA	24	0	0	0	24
RIBEIRÃO PRETO	DUMONT	23	0	0	0	23
RIBEIRÃO PRETO	GUARIBA	279	335	340	340	1.294
RIBEIRÃO PRETO	JABOTICABAL	19	30	68	136	253
RIBEIRÃO PRETO	MONTE ALTO	176	170	171	171	688
RIBEIRÃO PRETO	PONTAL	24	0	0	0	24
RIBEIRÃO PRETO	PRADÓPOLIS	24	0	0	0	24
RIBEIRÃO PRETO	RIBEIRÃO PRETO	943	1.186	1.146	1.068	4.343
RIBEIRÃO PRETO	SANTO ANTÔNIO DA ALEGRIA	21	0	0	0	21
RIBEIRÃO PRETO	SÃO SIMÃO	187	149	114	114	564
RIBEIRÃO PRETO	SERRANA	184	284	284	284	1.036
RIBEIRÃO PRETO	SERTÃOZINHO	146	34	102	170	452
SANTOS	BERTIOGA	42	0	0	0	42
SANTOS	CUBATÃO	349	303	255	239	1.146
SANTOS	GUARUJÁ	356	382	318	302	1.358
SANTOS	ITANHAÉM	247	247	247	199	940
SANTOS	MONGAGUÁ	354	377	380	284	1.395

Plano PluriAnual

2024 - 2027

Programa: **4809 - PROGRAMA ESTADUAL DE EDUCAÇÃO PROFISSIONAL TÉCNICA E TECNOLÓGICA**

INDICADOR REGIONALIZADO: NÚMERO DE CONCLUINTES NAS ESCOLAS TÉCNICAS ESTADUAIS (ETECS) DO CPS (unidade)

Região	Município	Metas Anuais do Programa				Meta Final PPA
		2024	2025	2026	2027	Valor
SANTOS	PERUÍBE	250	253	255	207	965
SANTOS	PRAIA GRANDE	633	642	800	770	2.845
SANTOS	SANTOS	1.223	1.311	1.119	1.127	4.780
SANTOS	SÃO VICENTE	384	360	288	296	1.328
SÃO JOSÉ DO RIO PRETO	CATANDUVA	414	423	512	496	1.845
SÃO JOSÉ DO RIO PRETO	ESTRELA D`OESTE	20	0	0	0	20
SÃO JOSÉ DO RIO PRETO	JACI	15	0	0	0	15
SÃO JOSÉ DO RIO PRETO	JALES	347	475	466	566	1.854
SÃO JOSÉ DO RIO PRETO	MIRASSOL	86	116	116	68	386
SÃO JOSÉ DO RIO PRETO	MONTE APRAZÍVEL	141	117	117	117	492
SÃO JOSÉ DO RIO PRETO	NOVAIS	318	317	317	269	1.221
SÃO JOSÉ DO RIO PRETO	NOVO HORIZONTE	181	223	189	189	782
SÃO JOSÉ DO RIO PRETO	PALMARES PAULISTA	22	0	0	0	22
SÃO JOSÉ DO RIO PRETO	RIOLÂNDIA	181	223	200	200	804
SÃO JOSÉ DO RIO PRETO	SANTA FÉ DO SUL	172	124	124	124	544
SÃO JOSÉ DO RIO PRETO	SANTANA DA PONTE PENSA	123	130	188	188	629
SÃO JOSÉ DO RIO PRETO	SANTA SALETE	82	82	116	116	396
SÃO JOSÉ DO RIO PRETO	SÃO JOSÉ DO RIO PRETO	779	723	644	648	2.794
SÃO JOSÉ DO RIO PRETO	TANABI	24	0	0	0	24
SÃO JOSÉ DO RIO PRETO	URUPÊS	22	0	0	0	22
SÃO JOSÉ DO RIO PRETO	VOTUPORANGA	233	226	226	226	911
SÃO JOSÉ DOS CAMPOS	CAÇAPAVA	284	316	289	193	1.082
SÃO JOSÉ DOS CAMPOS	CACHOEIRA PAULISTA	174	199	199	199	771
SÃO JOSÉ DOS CAMPOS	CARAGUATATUBA	305	320	261	251	1.137
SÃO JOSÉ DOS CAMPOS	CRUZEIRO	503	488	457	385	1.833
SÃO JOSÉ DOS CAMPOS	CUNHA	19	0	0	0	19
SÃO JOSÉ DOS CAMPOS	GUARATINGUETÁ	512	587	537	637	2.273
SÃO JOSÉ DOS CAMPOS	JACAREÍ	262	253	207	193	915
SÃO JOSÉ DOS CAMPOS	JAMBEIRO	12	0	0	0	12
SÃO JOSÉ DOS CAMPOS	LAGOINHA	17	0	0	0	17
SÃO JOSÉ DOS CAMPOS	LORENA	381	382	394	322	1.479
SÃO JOSÉ DOS CAMPOS	MONTEIRO LOBATO	176	211	220	178	785
SÃO JOSÉ DOS CAMPOS	PINDAMONHANGABA	514	528	490	474	2.006
SÃO JOSÉ DOS CAMPOS	PIQUETE	10	0	0	0	10
SÃO JOSÉ DOS CAMPOS	ROSEIRA	19	0	0	0	19
SÃO JOSÉ DOS CAMPOS	SÃO JOSÉ DOS CAMPOS	526	443	423	465	1.857
SÃO JOSÉ DOS CAMPOS	SÃO SEBASTIÃO	267	267	412	480	1.426
SÃO JOSÉ DOS CAMPOS	TAUBATÉ	373	377	379	437	1.566

Plano PluriAnual

2024 - 2027

Programa: **4809 - PROGRAMA ESTADUAL DE EDUCAÇÃO PROFISSIONAL TÉCNICA E TECNOLÓGICA**

INDICADOR REGIONALIZADO: NÚMERO DE CONCLUINTES NAS ESCOLAS TÉCNICAS ESTADUAIS (ETECS) DO CPS (unidade)

Região	Município	Metas Anuais do Programa				Meta Final PPA
		2024	2025	2026	2027	Valor
SÃO JOSÉ DOS CAMPOS	UBATUBA	62	0	0	0	62
SOROCABA	ALAMBARI	21	0	0	0	21
SOROCABA	ALUMÍNIO	35	0	0	0	35
SOROCABA	APIAÍ	60	88	96	96	340
SOROCABA	ARAÇARIGUAMA	24	0	0	0	24
SOROCABA	ARAÇOIABA DA SERRA	13	0	0	0	13
SOROCABA	AREIÓPOLIS	24	0	0	0	24
SOROCABA	AVARÉ	184	188	176	151	699
SOROCABA	BOITUVA	63	0	0	0	63
SOROCABA	BOTUCATU	293	459	428	460	1.640
SOROCABA	CAPÃO BONITO	156	132	166	166	620
SOROCABA	CAPELA DO ALTO	21	0	0	0	21
SOROCABA	CERQUEIRA CESAR	119	102	111	111	443
SOROCABA	CERQUILHO	192	300	262	262	1.016
SOROCABA	CESÁRIO LANGE	24	0	0	0	24
SOROCABA	CONCHAS	24	0	0	0	24
SOROCABA	FARTURA	21	0	0	0	21
SOROCABA	IBIÚNA	39	0	0	0	39
SOROCABA	IPERÓ	23	0	0	0	23
SOROCABA	ITAPETININGA	529	608	607	597	2.341
SOROCABA	ITAPEVA	527	540	520	504	2.091
SOROCABA	ITARARÉ	227	281	273	273	1.054
SOROCABA	ITU	207	256	439	507	1.409
SOROCABA	MAIRINQUE	198	264	380	380	1.222
SOROCABA	PIEDADE	147	199	199	151	696
SOROCABA	PILAR DO SUL	24	0	0	0	24
SOROCABA	PIRAJU	161	166	198	198	723
SOROCABA	PORTO FELIZ	202	188	132	90	612
SOROCABA	PRATÂNIA	23	0	0	0	23
SOROCABA	SALTO DE PIRAPORA	24	0	0	0	24
SOROCABA	SÃO MANUEL	179	144	134	134	591
SOROCABA	SÃO MIGUEL ARCANJO	21	0	0	0	21
SOROCABA	SÃO ROQUE	66	84	70	70	290
SOROCABA	SOROCABA	1.728	1.730	1.768	1.728	6.954
SOROCABA	TAQUARITUBA	133	138	185	185	641
SOROCABA	TAQUARIVAÍ	126	153	175	175	629
SOROCABA	TATUÍ	502	618	548	576	2.244
SOROCABA	TIETÊ	199	176	180	180	735

Plano PluriAnual

2024 - 2027

Programa: **4809 - PROGRAMA ESTADUAL DE EDUCAÇÃO PROFISSIONAL TÉCNICA E TECNOLÓGICA**

INDICADOR REGIONALIZADO: NÚMERO DE CONCLUINTES NAS ESCOLAS TÉCNICAS ESTADUAIS (ETECS) DO CPS (unidade)

Região	Município	Metas Anuais do Programa				Meta Final PPA
		2024	2025	2026	2027	Valor
SOROCABA	VOTORANTIM	208	184	247	247	886

Orçamento do Programa	Total PPA
Valor Global (R$)	**13.546.615.704**
Orçamentárias	13.546.615.704
Correntes	12.946.019.700
Capital	600.596.004
Não-Orçamentárias	

PRODUTOS DO PROGRAMA

Produto: **2446 - ENSINO TECNOLÓGICO OFERECIDO PELO CPS**

Descrição do Produto:	OFERTA DE ENSINO TECNOLÓGICO DE NÍVEL SUPERIOR PELO CPS		
Classificação:	Finalístico	**Meta Prioritária:**	Não
Objetivos de Desenvolvimento Sustentável:	4 EDUCAÇÃO DE QUALIDADE; 8 TRABALHO DECENTE E CRESCIMENTO ECONÔMICO; 9 INDÚSTRIA, INOVAÇÃO E INFRAESTRUTURA		
Metas dos ODS:	ODS - 04.3 - Assegurar o acesso à educação técnica, profissional e superior de qualidade e acessível		
	ODS - 08.6 - Reduzir a proporção de jovens sem emprego, educação ou formação		
	ODS - 09.b - Apoiar o desenvolvimento tecnológico, a pesquisa e a inovação para promover a diversificação industrial e a agregação de valor		
Público-alvo:	Estudantes		
	Jovens de 15 a 29 anos		
	População em geral		
Políticas Públicas:	Ciência E Tecnologia		
	Educação		
	Trabalho E Emprego		
Indicadores:	**Orçamentário**	5369 - NÚMERO DE MATRÍCULAS NO ENSINO TECNOLÓGICO OFERECIDO PELO CPS	
	Qualitativo	5371 - NÚMERO DE VAGAS OFERTADAS NO VESTIBULAR PARA O ENSINO TECNOLÓGICO DO CPS	
Ações:	5290 - DESENVOLVIMENTO DA EDUCAÇÃO PROFISSIONAL TECNOLÓGICA		

Indicadores do Produto	Fonte	Linha de Base		Metas Anuais do Produto				Meta Final PPA	
		Ano	Valor	2024	2025	2026	2027	Valor	Regra
NÚMERO DE MATRÍCULAS NO ENSINO TECNOLÓGICO OFERECIDO PELO CPS (unidade)	Centro Paula Souza	2023	89.325	91.644	94.022	96.461	98.965	98.965	Último Valor
NÚMERO DE VAGAS OFERTADAS NO VESTIBULAR PARA O ENSINO TECNOLÓGICO DO CPS (unidade)	Centro Paula Souza	2023	37.640	38.670	39.230	40.310	40.830	159.040	Soma

Plano PluriAnual

2024 - 2027

Programa: **4809 - PROGRAMA ESTADUAL DE EDUCAÇÃO PROFISSIONAL TÉCNICA E TECNOLÓGICA**

Produto: **2461 - ENSINO TÉCNICO OFERECIDO PELO GOVERNO DO ESTADO DE SÃO PAULO**

Descrição do Produto:	OFERTA DE ENSINO TÉCNICO DE NÍVEL MÉDIO PELO CENTRO PAULA SOUZA.		
Classificação:	Finalístico	**Meta Prioritária:**	Sim
Objetivos de Desenvolvimento Sustentável:	4 EDUCAÇÃO DE QUALIDADE; 8 TRABALHO DECENTE E CRESCIMENTO ECONÔMICO; 9 INDÚSTRIA, INOVAÇÃO E INFRAESTRUTURA		
Metas dos ODS:	ODS - 04.3 - Assegurar o acesso à educação técnica, profissional e superior de qualidade e acessível		
	ODS - 08.6 - Reduzir a proporção de jovens sem emprego, educação ou formação		
	ODS - 09.b - Apoiar o desenvolvimento tecnológico, a pesquisa e a inovação para promover a diversificação industrial e a agregação de valor		
Público-alvo:	Estudantes		
	Jovens de 15 a 29 anos		
	População em geral		
Políticas Públicas:	Ciência E Tecnologia		
	Educação		
	Trabalho E Emprego		
Indicadores:	**Orçamentário**	5373 - NÚMERO DE MATRÍCULAS NO ENSINO TÉCNICO OFERECIDO	
	Qualitativo	5374 - NÚMERO DE VAGAS OFERTADAS NO VESTIBULINHO PARA O ENSINO TÉCNICO	
Ações:	5292 - DESENVOLVIMENTO DA EDUCAÇÃO PROFISSIONAL TÉCNICA		

Indicadores do Produto	Fonte	Linha de Base		Metas Anuais do Produto				Meta Final PPA	
		Ano	Valor	2024	2025	2026	2027	Valor	Regra
NÚMERO DE MATRÍCULAS NO ENSINO TÉCNICO OFERECIDO (unidade)	Centro Paula Souza	2023	105.362	104.890	88.783	77.768	65.308	65.308	Último Valor
NÚMERO DE VAGAS OFERTADAS NO VESTIBULINHO PARA O ENSINO TÉCNICO (unidade)	Centro Paula Souza	2023	90.665	73.148	65.035	52.705	52.465	243.353	Soma

Plano PluriAnual

2024 - 2027

Programa: **4809 - PROGRAMA ESTADUAL DE EDUCAÇÃO PROFISSIONAL TÉCNICA E TECNOLÓGICA**

Produto: **2466 - ENSINO TÉCNICO INTEGRADO AO MÉDIO OFERECIDO PELO CPS**

Descrição do Produto:	OFERTA DE ENSINO TÉCNICO INTEGRADO AO MÉDIO PELO CPS		
Classificação:	Finalístico	**Meta Prioritária:**	Sim
Objetivos de Desenvolvimento Sustentável:	4 EDUCAÇÃO DE QUALIDADE; 8 TRABALHO DECENTE E CRESCIMENTO ECONÔMICO; 9 INDÚSTRIA, INOVAÇÃO E INFRAESTRUTURA		
Metas dos ODS:	ODS - 04.3 - Assegurar o acesso à educação técnica, profissional e superior de qualidade e acessível		
	ODS - 08.6 - Reduzir a proporção de jovens sem emprego, educação ou formação		
	ODS - 09.b - Apoiar o desenvolvimento tecnológico, a pesquisa e a inovação para promover a diversificação industrial e a agregação de valor		
Público-alvo:	Estudantes		
	Jovens de 15 a 29 anos		
	População em geral		
Políticas Públicas:	Ciência E Tecnologia		
	Educação		
	Trabalho E Emprego		
Indicadores:	**Orçamentário**	5376 - NÚMERO DE MATRÍCULAS NO ENSINO TÉCNICO INTEGRADO AO MÉDIO OFERECIDAS PELO CPS	
	Qualitativo	5382 - NÚMERO DE VAGAS OFERTADAS NO VESTIBULINHO PARA O ENSINO TÉCNICO INTEGRADO AO MÉDIO DO CPS	
Ações:	6424 - DESENVOLVIMENTO DO ENSINO TÉCNICO INTEGRADO AO MÉDIO		

Indicadores do Produto	Fonte	Linha de Base		Metas Anuais do Produto				Meta Final PPA	
		Ano	Valor	2024	2025	2026	2027	Valor	Regra
NÚMERO DE MATRÍCULAS NO ENSINO TÉCNICO INTEGRADO AO MÉDIO OFERECIDAS PELO CPS (unidade)	Centro Paula Souza	2023	122.429	132.894	143.960	162.420	173.485	173.485	Último Valor
NÚMERO DE VAGAS OFERTADAS NO VESTIBULINHO PARA O ENSINO TÉCNICO INTEGRADO AO MÉDIO DO CPS (unidade)	Centro Paula Souza	2023	40.629	48.915	53.740	59.980	59.980	222.615	Soma

Plano PluriAnual

2024 - 2027

Programa: **4809 - PROGRAMA ESTADUAL DE EDUCAÇÃO PROFISSIONAL TÉCNICA E TECNOLÓGICA**

Produto: **2467 - FORMAÇÃO PROFISSIONAL ARTICULADA ENTRE OS NÍVEIS MÉDIO-TÉCNICO E SUPERIOR (AMS)**

Descrição do Produto:	OFERTA DA FORMAÇÃO PROFISSIONAL ARTICULADA ENTRE OS NÍVEIS DE MÉDIO-TÉCNICO E SUPERIOR (AMS) EM 5 ANOS		
Classificação:	Finalístico	**Meta Prioritária:**	Sim
Objetivos de Desenvolvimento Sustentável:	4 EDUCAÇÃO DE QUALIDADE; 8 TRABALHO DECENTE E CRESCIMENTO ECONÔMICO; 9 INDÚSTRIA, INOVAÇÃO E INFRAESTRUTURA		
Metas dos ODS:	ODS - 04.3 - Assegurar o acesso à educação técnica, profissional e superior de qualidade e acessível		
	ODS - 08.6 - Reduzir a proporção de jovens sem emprego, educação ou formação		
	ODS - 09.b - Apoiar o desenvolvimento tecnológico, a pesquisa e a inovação para promover a diversificação industrial e a agregação de valor		
Público-alvo:	Estudantes		
	Jovens de 15 a 29 anos		
	População em geral		
Políticas Públicas:	Ciência E Tecnologia		
	Educação		
	Trabalho E Emprego		
Indicadores:	**Orçamentário**	5389 - NÚMERO DE MATRÍCULAS NA FORMAÇÃO PROFISSIONAL ARTICULADA ENTRE OS NÍVEIS MÉDIO-TÉCNICO E SUPERIOR (AMS) DO CPS.	
	Qualitativo	5394 - NÚMERO DE VAGAS OFERTADAS NO VESTIBULINHO PARA A FORMAÇÃO PROFISSIONAL ARTICULADA ENTRE OS NÍVEIS MÉDIO-TÉCNICO E SUPERIOR (AMS) DO CPS	
Ações:	6423 - DESENVOL DA FORMAÇÃO ARTICULADA ENTRE OS NÍVEIS MÉDIO-TÉCNICO E SUPERIOR (AMS)		

Indicadores do Produto	Fonte	Linha de Base		Metas Anuais do Produto				Meta Final PPA	
		Ano	Valor	2024	2025	2026	2027	Valor	Regra
NÚMERO DE MATRÍCULAS NA FORMAÇÃO PROFISSIONAL ARTICULADA ENTRE OS NÍVEIS MÉDIO-TÉCNICO E SUPERIOR (AMS) DO CPS. (unidade)	Centro Paula Souza	2023	3.888	5.794	9.944	13.854	17.644	17.644	Último Valor
NÚMERO DE VAGAS OFERTADAS NO VESTIBULINHO PARA A FORMAÇÃO PROFISSIONAL ARTICULADA ENTRE OS NÍVEIS MÉDIO-TÉCNICO E SUPERIOR (AMS) DO CPS (unidade)	Centro Paula Souza	2023	1.306	2.000	5.000	5.000	5.000	17.000	Soma

Plano PluriAnual

2024 - 2027

Programa: **4809 - PROGRAMA ESTADUAL DE EDUCAÇÃO PROFISSIONAL TÉCNICA E TECNOLÓGICA**

Produto: **2468 - FORMAÇÃO INICIAL E EDUCAÇÃO CONTINUADA OFERECIDA PELO CPS**

Descrição do Produto:	OFERTA DE CURSOS DE CURTA DURAÇÃO PARA QUALIFICAÇÃO PROFISSIONAL BÁSICA PELO CPS		
Classificação:	Finalístico	**Meta Prioritária:**	Sim
Objetivos de Desenvolvimento Sustentável:	4 EDUCAÇÃO DE QUALIDADE; 8 TRABALHO DECENTE E CRESCIMENTO ECONÔMICO		
Metas dos ODS:	ODS - 04.4 - Aumentar as habilidades relevantes dos jovens e adultos para o emprego, trabalho decente e empreendedorismo		
	ODS - 08.6 - Reduzir a proporção de jovens sem emprego, educação ou formação		
Público-alvo:	População em geral		
	População em situação de vulnerabilidade social e em situação de rua		
	Trabalhadores em geral		
Políticas Públicas:	Educação		
	Trabalho E Emprego		
Indicadores:	**Orçamentário**	5404 - NÚMERO DE MATRÍCULAS NA FORMAÇÃO INICIAL E EDUCAÇÃO CONTINUADA	
	Qualitativo	5407 - NÚMERO DE MUNICÍPIOS ATENDIDOS COM CURSOS DE FORMAÇÃO INICIAL E EDUCAÇÃO CONTINUADA OFERECIDOS PELO CPS	
Ações:	5845 - FORMAÇÃO INICIAL E EDUCAÇÃO CONTINUADA		

Indicadores do Produto	Fonte	Linha de Base		Metas Anuais do Produto				Meta Final PPA	
		Ano	Valor	2024	2025	2026	2027	Valor	Regra
NÚMERO DE MATRÍCULAS NA FORMAÇÃO INICIAL E EDUCAÇÃO CONTINUADA (unidade)	Centro Paula Souza	2022	6.430	6.500	7.000	7.500	8.000	29.000	Soma
NÚMERO DE MUNICÍPIOS ATENDIDOS COM CURSOS DE FORMAÇÃO INICIAL E EDUCAÇÃO CONTINUADA OFERECIDOS PELO CPS (unidade)	Centro Paula Souza	2022	47	48	50	52	55	205	Soma

Plano PluriAnual

2024 - 2027

Programa: **4809 - PROGRAMA ESTADUAL DE EDUCAÇÃO PROFISSIONAL TÉCNICA E TECNOLÓGICA**

Produto: **2473 - DESENVOLVIMENTO E APERFEIÇOAMENTO DE DOCENTES E SERVIDORES**

Descrição do Produto:	ATIVIDADES PARA CAPACITAÇÕES QUE PROMOVAM O DESENVOLVIMENTO E APERFEIÇOAMENTO PESSOAL E PROFISSIONAL DOS DOCENTES E SERVIDORES DO CPS		
Classificação:	Melhoria de Gestão	**Meta Prioritária:**	Não
Objetivos de Desenvolvimento Sustentável:	4 EDUCAÇÃO DE QUALIDADE		
Metas dos ODS:	ODS - 04.c - Ampliar o número de professores qualificados		
Público-alvo:	Administração pública estadual e servidores públicos estaduais		
	Professores		
Indicadores:	**Orçamentário**	5470 - NÚMERO DE VAGAS OFERTADAS NAS ATIVIDADES E CURSOS DE CAPACITAÇÃO PARA PROFISSIONAIS DO CPS	
	Qualitativo	5478 - NÚMERO DE CERTIFICADOS EMITIDOS PARA PROFISSIONAIS DO CPS CAPACITADOS	
Ações:	5620 - CAPACITAÇÃO DE DOCENTES E SERVIDORES DO CPS		

Indicadores do Produto	Fonte	Linha de Base		Metas Anuais do Produto				Meta Final PPA	
		Ano	Valor	2024	2025	2026	2027	Valor	Regra
NÚMERO DE VAGAS OFERTADAS NAS ATIVIDADES E CURSOS DE CAPACITAÇÃO PARA PROFISSIONAIS DO CPS (unidade)	Centro Paula Souza	2022	24.514	25.000	25.000	25.000	25.000	100.000	Soma
NÚMERO DE CERTIFICADOS EMITIDOS PARA PROFISSIONAIS DO CPS CAPACITADOS (unidade)	Centro Paula Souza	2022	17.672	18.000	18.000	18.000	18.000	72.000	Soma

Plano PluriAnual

2024 - 2027

Programa: **4809 - PROGRAMA ESTADUAL DE EDUCAÇÃO PROFISSIONAL TÉCNICA E TECNOLÓGICA**

Produto: **2635 - PESQUISA, DESENVOLVIMENTO, INOVAÇÃO E EXTENSÃO**

Descrição do Produto:	TRATA-SE DE PROJETOS DE PESQUISA, INOVAÇÃO E EXTENSÃO EM QUE DISCENTES E DOCENTES DESENVOLVEM EM SUAS UNIDADES ESCOLARES COM A SOCIEDADE, DENTRO OU FORA DOS REGIMES ESPECIAIS DE TRABALHO, PROMOVENDO MAIOR INTEGRAÇÃO DA ESCOLA COM O ENTORNO SOCIOECONÔMICO EM QUE ESTÁ INSTALADA		
Classificação:	Finalístico	**Meta Prioritária:**	Não
Objetivos de Desenvolvimento Sustentável:	4 EDUCAÇÃO DE QUALIDADE		
Metas dos ODS:	ODS - 04.3 - Assegurar o acesso à educação técnica, profissional e superior de qualidade e acessível		
Público-alvo:	Estudantes		
	Professores		
Políticas Públicas:	Ciência E Tecnologia		
	Educação		
	Trabalho E Emprego		
Indicadores:	**Orçamentário**	5789 - NÚMERO DE DOCENTES E DISCENTES EM PROJETOS DE DESENVOLVIMENTO, PESQUISA, INOVAÇÃO E EXTENSÃO	
	Qualitativo	5792 - NÚMERO DE PROJETOS DE DESENVOLVIMENTO, PESQUISA, INOVAÇÃO E EXTENSÃO	
Ações:	6497 - PESQUISA, DESENVOLVIMENTO, INOVAÇÃO E EXTENSÃO		

Indicadores do Produto	Fonte	Linha de Base		Metas Anuais do Produto				Meta Final PPA	
		Ano	Valor	2024	2025	2026	2027	Valor	Regra
NÚMERO DE DOCENTES E DISCENTES EM PROJETOS DE DESENVOLVIMENTO, PESQUISA, INOVAÇÃO E EXTENSÃO (unidade)	Centro Paula Souza	2022	42.663	41.077	43.592	44.536	45.432	45.432	Último Valor
NÚMERO DE PROJETOS DE DESENVOLVIMENTO, PESQUISA, INOVAÇÃO E EXTENSÃO (unidade)	Centro Paula Souza	2022	1.518	1.804	2.053	2.311	2.570	8.738	Soma

Plano PluriAnual

2024 - 2027

Programa: **5005 - PROMOÇÃO E DESENVOLVIMENTO DO TURISMO NO ESTADO DE SÃO PAULO**

Órgão: 50000 - SECRETARIA DE TURISMO E VIAGENS

Objetivos Estratégicos do Governo:	**OE - 10 - TURISMO, ESPORTE, CULTURA E ECONOMIA CRIATIVA ALIADOS AO DESENVOLVIMENTO E VOLTADOS PARA O FUTURO**				
Diagnóstico do Programa:	O ESTADO DE SÃO PAULO POSSUI RICO POTENCIAL TURÍSTICO NÃO EXPLORADO EM SUA PLENITUDE. É NECESSÁRIO ESTRUTURAR, CONSOLIDAR E PROMOVER AS DIFERENTES REGIÕES DO ESTADO PARA O TURISMO NACIONAL E INTERNACIONAL.				
Objetivo do Programa:	PROMOVER O TURISMO NO ESTADO DE SÃO PAULO E DESENVOLVER OS POTENCIAIS DE CADA REGIÃO, BEM COMO MELHORAR A PERCEPÇÃO DO ESTADO DE SÃO PAULO COMO DESTINO TURÍSTICO ATRAVÉS DO INCREMENTO DO FLUXO TURÍSTICO COM AUMENTO DAS RECEITAS CAMBIAIS E GERAÇÃO DE EMPREGO E RENDA.				
Abrangência Espacial:	Estado	**Tipo de Programa:**	Setorial	**Classificação:**	Finalístico
Objetivos de Desenvolvimento Sustentável:	8 TRABALHO DECENTE E CRESCIMENTO ECONÔMICO				
Metas dos ODS:	ODS - 08.3 - Promover políticas que estimulem o emprego decente, o empreendedorismo, a criatividade e a inovação, e o crescimento das micro e pequenas empresas				
	ODS - 08.9 - Promover o turismo sustentável, que gera empregos e valoriza a cultura e os produtos locais				
Público-alvo:	Administração pública estadual e servidores públicos estaduais				
	Administração pública municipal				
	Empresários em geral				
	População em geral				
Políticas Públicas:	Turismo, Desporto E Lazer				
Indicadores:	5219 - TAXA ANUAL DE CRESCIMENTO DOS EMPREGOS NOS SETORES DE TURISMO				
	5221 - TAXA ANUAL DE CRESCIMENTO DA RECEITA DA ATIVIDADE TURISTICA DO ESTADO DE SÃO PAULO				
Produtos:	2410 - MUNICÍPIOS CLASSIFICADOS COMO ESTÂNCIA TURÍSTICA APOIADOS				
	2411 - MUNICÍPIOS CLASSIFICADOS COMO MUNICÍPIO DE INTERESSE TURÍSTICO APOIADOS				
	2412 - PROMOÇÃO E COMUNICAÇÃO DO TURISMO				
	2413 - DESENVOLVIMENTO DO TURISMO NO ESTADO DE SÃO PAULO				
	2430 - INFRAESTRUTURA PARA CONSOLIDAÇÃO DO TURISMO				
	2440 - ACOMPANHAMENTO DOS MUNICÍPIOS TURÍSTICOS – ESTÂNCIAS E MIT'S				
	2441 - SUPORTE ADMINISTRATIVO E SUSTENTAÇÃO E/ OU INOVAÇÃO TECNOLÓGICA DA SECRETARIA DE TURISMO E VIAGENS				

Indicadores de Resultado do Programa	Fonte	Linha de Base		Metas Anuais do Programa				Meta Final PPA	
		Ano	Valor	2024	2025	2026	2027	Valor	Regra
TAXA ANUAL DE CRESCIMENTO DOS EMPREGOS NOS SETORES DE TURISMO (%)	Cadastro Geral de Empregados e Desempregados - Caged			5,5	5,5	5,4	5,3	5,43	Média
TAXA ANUAL DE CRESCIMENTO DA RECEITA DA ATIVIDADE TURISTICA DO ESTADO DE SÃO PAULO (%)	Centro de Inteligência da Economia do Turismo - Ciet			7,2	6,8	6,8	6,8	6,9	Média

Orçamento do Programa	Total PPA
Valor Global (R$)	**3.268.070.007**
Orçamentárias	3.268.070.007
Correntes	793.205.898
Capital	2.474.864.109
Não-Orçamentárias	

Plano PluriAnual

2024 - 2027

Programa: **5005 - PROMOÇÃO E DESENVOLVIMENTO DO TURISMO NO ESTADO DE SÃO PAULO**

PRODUTOS DO PROGRAMA

Produto: **2410 - MUNICÍPIOS CLASSIFICADOS COMO ESTÂNCIA TURÍSTICA APOIADOS**

Descrição do Produto:	REPASSE DEFINIDO POR LEI AOS MUNICÍPIOS TURÍSTICOS CLASSIFICADOS COMO ESTÂNCIA TURÍSTICA		
Classificação:	Finalístico	**Meta Prioritária:**	Não
Objetivos de Desenvolvimento Sustentável:	8 TRABALHO DECENTE E CRESCIMENTO ECONÔMICO		
Metas dos ODS:	ODS - 08.9 - Promover o turismo sustentável, que gera empregos e valoriza a cultura e os produtos locais		
Público-alvo:	Administração pública municipal		
Políticas Públicas:	Turismo, Desporto E Lazer		
Indicadores:	**Orçamentário**	5289 - MUNICÍPIOS CONVENIADOS CLASSIFICADOS COMO ESTÂNCIA TURÍSTICA	
	Qualitativo	5481 - NÚMERO DE OBRAS CONCLUÍDAS NOS MUNICIPIOS CLASSIFICADOS COMO ESTÂNCIA TURÍSTICA	
Ações:	4102 - APOIO AOS MUNICÍPIOS CLASSIFICADOS COMO ESTÂNCIA TURÍSTICA		

Indicadores do Produto	Fonte	Linha de Base		Metas Anuais do Produto				Meta Final PPA	
		Ano	Valor	2024	2025	2026	2027	Valor	Regra
MUNICÍPIOS CONVENIADOS CLASSIFICADOS COMO ESTÂNCIA TURÍSTICA (unidade)	Dadetur			110	140	160	160	160	Último Valor
NÚMERO DE OBRAS CONCLUÍDAS NOS MUNICIPIOS CLASSIFICADOS COMO ESTÂNCIA TURÍSTICA (unidade)	Dadetur			69	70	70	70	279	Soma

Plano PluriAnual

2024 - 2027

Programa: **5005 - PROMOÇÃO E DESENVOLVIMENTO DO TURISMO NO ESTADO DE SÃO PAULO**

Produto: **2411 - MUNICÍPIOS CLASSIFICADOS COMO MUNICÍPIO DE INTERESSE TURÍSTICO APOIADOS**

Descrição do Produto:	REPASSE DEFINIDO POR LEI AOS MUNICÍPIOS TURÍSTICOS CLASSIFICADOS COMO MUNICÍPIO DE INTERESSE TURÍSTICO		
Classificação:	Finalístico	**Meta Prioritária:**	Não
Objetivos de Desenvolvimento Sustentável:	8 TRABALHO DECENTE E CRESCIMENTO ECONÔMICO		
Metas dos ODS:	ODS - 08.9 - Promover o turismo sustentável, que gera empregos e valoriza a cultura e os produtos locais		
Público-alvo:	Administração pública municipal		
Políticas Públicas:	Turismo, Desporto E Lazer		
Indicadores:	**Orçamentário**	5291 - MUNICÍPIOS CONVENIADOS CLASSIFICADOS COMO MIT'S	
	Qualitativo	5484 - NÚMERO DE OBRAS CONCLUÍDAS NOS MUNICÍPIOS CLASSIFICADOS COMO INTERESSE TURÍSTICO	
Ações:	6195 - APOIO AOS MUNICÍPIOS TURÍSTICOS MIT'S		

Indicadores do Produto	Fonte	Linha de Base		Metas Anuais do Produto				Meta Final PPA	
		Ano	Valor	2024	2025	2026	2027	Valor	Regra
MUNICÍPIOS CONVENIADOS CLASSIFICADOS COMO MIT'S (unidade)	Dadetur			140	140	140	140	560	Soma
NÚMERO DE OBRAS CONCLUÍDAS NOS MUNICÍPIOS CLASSIFICADOS COMO INTERESSE TURÍSTICO (unidade)	Dadetur			138	140	140	140	558	Soma

Plano PluriAnual

2024 - 2027

Programa: **5005 - PROMOÇÃO E DESENVOLVIMENTO DO TURISMO NO ESTADO DE SÃO PAULO**

Produto: **2412 - PROMOÇÃO E COMUNICAÇÃO DO TURISMO**

Descrição do Produto:	DIVULGAÇÃO DOS DESTINOS E ATRATIVOS TURÍSTICOS PAULISTA, MEDIANTE PARTICIPAÇÃO EM FEIRAS E EVENTOS, ELABORAÇÃO DE MATERIAL AUDIOVISUAL, GUIAS TEMÁTICOS, CAMPANHAS PUBLICITÁRIAS, FORNECIMENTO DE ESTRUTURA PARA EVENTOS GERADORES DE FLUXO TURÍSTICO, INTERAÇÕES EM REDES SOCIAIS VOLTADAS PARA PROMOÇÃO DO TURISMO, INCLUINDO O TURISMO RURAL, DO ESTADO DE SÃO PAULO EM ÂMBITO NACIONAL E INTERNACIONAL		
Classificação:	Finalístico	**Meta Prioritária:**	Sim
Objetivos de Desenvolvimento Sustentável:	8 TRABALHO DECENTE E CRESCIMENTO ECONÔMICO		
Metas dos ODS:	ODS - 08.9 - Promover o turismo sustentável, que gera empregos e valoriza a cultura e os produtos locais		
Público-alvo:	Administração pública estadual e servidores públicos estaduais		
	Administração pública municipal		
	Empresários em geral		
Políticas Públicas:	Turismo, Desporto E Lazer		
Indicadores:	**Orçamentário**	5311 - NÚMERO DE AÇÕES DE PROMOÇÃO E COMUNICAÇÃO	
	Qualitativo	5507 - NÚMERO DE INTERAÇÕES NAS REDES SOCIAIS	
Ações:	6059 - GESTÃO DE PROMOÇÃO E COMUNICAÇÃO DO TURISMO		

Indicadores do Produto	Fonte	Linha de Base		Metas Anuais do Produto				Meta Final PPA	
		Ano	Valor	2024	2025	2026	2027	Valor	Regra
NÚMERO DE AÇÕES DE PROMOÇÃO E COMUNICAÇÃO (unidade)	Ciet e Cotur			72	71	71	72	286	Soma
NÚMERO DE INTERAÇÕES NAS REDES SOCIAIS (unidade)	Comunicação da Setur			1.700.000	1.900.000	1.500.000	2.100.000	7.200.000	Soma

Plano PluriAnual

2024 - 2027

Programa: **5005 - PROMOÇÃO E DESENVOLVIMENTO DO TURISMO NO ESTADO DE SÃO PAULO**

Produto: **2413 - DESENVOLVIMENTO DO TURISMO NO ESTADO DE SÃO PAULO**

Descrição do Produto:	DESENVOLVIMENTO DO TURISMO VOLTADOS PARA QUALIFICAÇÃO, APOIO E ORIENTAÇÃO PARA OBTENÇÃO DE CRÉDITO JUNTO A INSTITUIÇÕES FINANCEIRAS, REALIZAÇÃO DE ESTUDOS E PROJETOS, SEGMENTAÇÃO DO TURISMO - TURISMO SOCIAL, ACESSIBILIDADE, GASTRONOMIA, ECOTURISMO, CICLOTURISMO, RELIGIOSO, TURISMO DE OBSERVAÇÃO, TURISMO RURAL, ENOTURISMO, ENTRE OUTROS RELEVANTES PARA O DESENVOLVIMENTO DO TURISMO NO ESTADO		
Classificação:	Finalístico	**Meta Prioritária:**	Sim
Objetivos de Desenvolvimento Sustentável:	8 TRABALHO DECENTE E CRESCIMENTO ECONÔMICO		
Metas dos ODS:	ODS - 08.3 - Promover políticas que estimulem o emprego decente, o empreendedorismo, a criatividade e a inovação, e o crescimento das micro e pequenas empresas		
	ODS - 08.9 - Promover o turismo sustentável, que gera empregos e valoriza a cultura e os produtos locais		
Público-alvo:	Administração pública municipal		
	Empresários em geral		
	População em geral		
Políticas Públicas:	Turismo, Desporto E Lazer		
Indicadores:	**Orçamentário**	5319 - NÚMERO DO AÇÕES PARA DESENVOLVIMENTO DO TURISMO	
	Qualitativo	5509 - NÚMERO DE PESSOAS IMPACTADAS PELAS AÇÕES DE DESENVOLVIMENTO	
Ações:	6316 - AÇÕES DE DESENVOLVIMENTO DOS DESTINOS PAULISTA		

Indicadores do Produto	Fonte	Linha de Base		Metas Anuais do Produto				Meta Final PPA	
		Ano	Valor	2024	2025	2026	2027	Valor	Regra
NÚMERO DO AÇÕES PARA DESENVOLVIMENTO DO TURISMO (unidade)	Secretaria de Turismo			25	25	25	25	100	Soma
NÚMERO DE PESSOAS IMPACTADAS PELAS AÇÕES DE DESENVOLVIMENTO (unidade)	Ciet			2.000	5.000	5.000	3.000	15.000	Soma

Plano PluriAnual

2024 - 2027

Programa: **5005 - PROMOÇÃO E DESENVOLVIMENTO DO TURISMO NO ESTADO DE SÃO PAULO**

Produto: **2430 - INFRAESTRUTURA PARA CONSOLIDAÇÃO DO TURISMO**

Descrição do Produto:	INFRAESTRUTURA PARA CONSOLIDAÇÃO DO TURISMO, COM IMPLANTAÇÃO DE ESTRUTURAS NÁUTICAS, ROTAS CÊNICAS E ESTRUTURA DE DISTRITOS TURÍSTICOS NOS MUNICÍPIOS COM POTENCIAL TURÍSTICO		
Classificação:	Finalístico	**Meta Prioritária:**	Sim
Objetivos de Desenvolvimento Sustentável:	8 TRABALHO DECENTE E CRESCIMENTO ECONÔMICO		
Metas dos ODS:	ODS - 08.9 - Promover o turismo sustentável, que gera empregos e valoriza a cultura e os produtos locais		
Público-alvo:	Empresários em geral		
	População em geral		
Políticas Públicas:	Turismo, Desporto E Lazer		
Indicadores:	**Orçamentário**	5401 - QUANTIDADE DE ESTRUTURAS NÁUTICAS E ROTAS CÊNICAS IMPLANTADAS	
	Qualitativo	5510 - NÚMERO DE REGIÕES TURÍSTICAS ATENDIDAS PELAS AÇÕES DE CONSOLIDAÇÃO	
Ações:	2716 - IMPLANTAÇÃO DE INFRAESTRUTURA PARA CONSOLIDAÇÃO DO TURISMO		

Indicadores do Produto	Fonte	Linha de Base		Metas Anuais do Produto				Meta Final PPA	
		Ano	Valor	2024	2025	2026	2027	Valor	Regra
QUANTIDADE DE ESTRUTURAS NÁUTICAS E ROTAS CÊNICAS IMPLANTADAS (unidade)	Coordenadoria de Turismo			12	12	9	0	33	Soma
NÚMERO DE REGIÕES TURÍSTICAS ATENDIDAS PELAS AÇÕES DE CONSOLIDAÇÃO (unidade)	Secretaria de Turismo			30	35	30	47	47	Último Valor

Plano PluriAnual

2024 - 2027

Programa: **5005 - PROMOÇÃO E DESENVOLVIMENTO DO TURISMO NO ESTADO DE SÃO PAULO**

Produto: **2440 - ACOMPANHAMENTO DOS MUNICÍPIOS TURÍSTICOS – ESTÂNCIAS E MIT'S**

Descrição do Produto:	RECURSO DEFINIDO POR LEI PARA REALIZAÇÃO DE AÇÕES DE GERENCIAMENTO PARA OS MUNICÍPIOS TURÍSTICOS (ESTÂNCIAS E MIT'S)		
Classificação:	Melhoria de Gestão	**Meta Prioritária:**	Não
Objetivos de Desenvolvimento Sustentável:	8 TRABALHO DECENTE E CRESCIMENTO ECONÔMICO		
Metas dos ODS:	ODS - 08.9 - Promover o turismo sustentável, que gera empregos e valoriza a cultura e os produtos locais		
Público-alvo:	Administração pública estadual e servidores públicos estaduais		
	Administração pública municipal		
Políticas Públicas:	Turismo, Desporto E Lazer		
Indicadores:	**Orçamentário**	5422 - NÚMERO DE LAUDOS TÉCNICOS DE CONVÊNIOS ELABORADOS	
	Qualitativo	5520 - PORCENTAGEM CONVÊNIOS APROVADOS PELO COMITE DE CONFORMIDADE DADETUR EM RELAÇÃO AOS CONVÊNIOS ENVIADOS PARA ANÁLISE	
Ações:	6220 - GERENCIAMENTO DE PROJETOS DAS ESTÂNCIAS E MITS		

Indicadores do Produto	Fonte	Linha de Base		Metas Anuais do Produto				Meta Final PPA	
		Ano	Valor	2024	2025	2026	2027	Valor	Regra
NÚMERO DE LAUDOS TÉCNICOS DE CONVÊNIOS ELABORADOS (unidade)	Dadetur			1.000	1.000	1.000	1.000	4.000	Soma
PORCENTAGEM CONVÊNIOS APROVADOS PELO COMITE DE CONFORMIDADE DADETUR EM RELAÇÃO AOS CONVÊNIOS ENVIADOS PARA ANÁLISE (%)	Dadetur			85	90	95	100	100	Último Valor

Plano PluriAnual

2024 - 2027

Programa: **5005 - PROMOÇÃO E DESENVOLVIMENTO DO TURISMO NO ESTADO DE SÃO PAULO**

Produto: **2441 - SUPORTE ADMINISTRATIVO E SUSTENTAÇÃO E/ OU INOVAÇÃO TECNOLÓGICA DA SECRETARIA DE TURISMO E VIAGENS**

Descrição do Produto:	AÇÕES DE ESTRUTURAÇÃO E MODERNIZAÇÃO DA SECRETARIA DE TURISMO E VIAGENS		
Classificação:	Apoio Administrativo	**Meta Prioritária:**	Não
Público-alvo:	Administração pública estadual e servidores públicos estaduais		
Ações:	6248 - APRIMORAMENTO DA GESTÃO INTERNA		

Plano PluriAnual

2024 - 2027

Programa: **5126 - DESENVOLVIMENTO REGIONAL INTEGRADO**

Órgão: 51000 - SEC. DE GOVERNO E RELAÇÕES INSTITUCIONAIS

Objetivos Estratégicos do Governo:	**OE - 05 - INFRAESTRUTURA E MOBILIDADE URBANA EXPANDIDAS, PARA MELHORIA DA VIDA DOS CIDADÃOS E PARA UM AMBIENTE DE NEGÓCIOS FAVORÁVEL À ATRAÇÃO DE INVESTIMENTOS**				
	OE - 11 - GESTÃO PÚBLICA ÁGIL PARA UM GOVERNO DIGITAL, TRANSPARENTE, ÉTICO, TÉCNICO E FOCADO EM EXCELÊNCIA DOS SERVIÇOS				
Diagnóstico do Programa:	RECONHECIMENTO DA NECESSIDADE DE CONTRIBUIR PARA A MELHORIA DA INFRAESTRUTURA URBANA NOS NÍVEIS LOCAIS, POR MEIO DA CELEBRAÇÃO DE CONVÊNIOS COM MUNICÍPIOS MEDIANTE A TRANSFERÊNCIA DE RECURSOS FINANCEIROS DO GOVERNO DO ESTADO DE SÃO PAULO, PARA A EXECUÇÃO DE OBRAS E AQUISIÇÃO DE EQUIPAMENTOS E VEÍCULOS.				
Objetivo do Programa:	PROMOVER A MELHORIA DA INFRAESTRUTURA URBANA DOS MUNICÍPIOS PAULISTAS, DA QUALIDADE DE VIDA E MOBILIDADE URBANA DA POPULAÇÃO LOCAL				
Abrangência Espacial:	Estado	**Tipo de Programa:**	Setorial	**Classificação:**	Finalístico
Público-alvo:	Administração pública estadual e servidores públicos estaduais				
	Administração pública municipal				
	População em geral				
	População metropolitana e urbana				
Políticas Públicas:	Administração Pública				
	Desenvolvimento Regional E Apoio Aos Municípios				
	Habitação E Urbanismo				
	Infraestrutura				
	Redução Das Desigualdades				
	Relações Institucionais				
	Transporte E Mobilidade				
Indicadores:	5072 - NÚMERO DE MUNICÍPIOS ATENDIDOS PELOS CONVÊNIOS				
	5112 - PERCENTUAL DAS DEMANDAS ATENDIDAS EM RELAÇÃO ÀS DEMANDAS APRESENTADAS.				
Produtos:	2362 - CONVÊNIOS FIRMADOS COM PREFEITURAS MUNICIPAIS				
	2389 - ESCRITÓRIOS REGIONAIS INTEGRADOS INSTALADOS				
	2395 - PROJETOS DE DESENVOLVIMENTO METROPOLITANO IMPLEMENTADOS NA RMSP (FUMEFI)				
	2415 - GERENCIAMAENTO DA SUBSECRETARIA DE CONVÊNIOS COM MUNICÍPIOS				

Indicadores de Resultado do Programa	Fonte	Linha de Base		Metas Anuais do Programa				Meta Final PPA	
		Ano	Valor	2024	2025	2026	2027	Valor	Regra
NÚMERO DE MUNICÍPIOS ATENDIDOS PELOS CONVÊNIOS (unidade)	Subsecretaria de Convênios com Municípios e Entidades Não Governamentais	2022	260	350	400	400	400	387,5	Média
PERCENTUAL DAS DEMANDAS ATENDIDAS EM RELAÇÃO ÀS DEMANDAS APRESENTADAS. (%)	Subsecretaria de Convênios com Municípios e Entidades Não Governamentais	2022	90	65	68	71	72	69	Média

Orçamento do Programa	Total PPA
Valor Global (R$)	**22.674.179.550**
Orçamentárias	22.674.179.550
Correntes	401.279.550
Capital	22.272.900.000
Não-Orçamentárias	

Plano PluriAnual

2024 - 2027

Programa: **5126 - DESENVOLVIMENTO REGIONAL INTEGRADO**

PRODUTOS DO PROGRAMA

Produto: **2362 - CONVÊNIOS FIRMADOS COM PREFEITURAS MUNICIPAIS**

Descrição do Produto:	CELEBRAÇÃO DE CONVÊNIOS COM MUNICÍPIOS E CONSÓRCIOS MUNICIPAIS PARA EXECUÇÃO DE OBRAS PÚBLICAS DE INFRAESTRUTURA URBANA OU AQUISIÇÃO DE BENS DESTINADOS ASERVIÇOS URBANOS, DE ACORDO COM AS DIRETRIZES GOVERNAMENTAIS E PRIORIDADES DEFINIDAS EM CONJUNTO COM AS ENTIDADES PÚBLICAS LOCAIS.		
Classificação:	Finalístico	**Meta Prioritária:**	Não
Público-alvo:	População em geral		
Políticas Públicas:	Desenvolvimento Regional E Apoio Aos Municípios Habitação E Urbanismo Infraestrutura		
Indicadores:	**Orçamentário**	5080 - NÚMERO DE CONVÊNIOS FIRMADOS COM PREFEITURAS MUNICIPAIS	
Ações:	4477 - ARTICULAÇÃO MUNICIPAL, CONSÓRCIOS E PARCERIAS COM MUNICÍPIOS		

Indicadores do Produto	Fonte	Linha de Base		Metas Anuais do Produto				Meta Final PPA	
		Ano	Valor	2024	2025	2026	2027	Valor	Regra
NÚMERO DE CONVÊNIOS FIRMADOS COM PREFEITURAS MUNICIPAIS (unidade)	Subsecretaria de Convênios com Municípios e Entidades Não Governamentais	2022	3.000	1.000	1.000	1.000	1.000	4.000	Soma

Plano PluriAnual

2024 - 2027

Programa: **5126 - DESENVOLVIMENTO REGIONAL INTEGRADO**

Produto: **2389 - ESCRITÓRIOS REGIONAIS INTEGRADOS INSTALADOS**

Descrição do Produto:	UNIDADES REGIONAIS INTEGRADAS INSTALADAS NA REGIONAL		
Classificação:	Finalístico	**Meta Prioritária:**	Não
Público-alvo:	Administração pública estadual e servidores públicos estaduais		
	Administração pública municipal		
Políticas Públicas:	Administração Pública Desenvolvimento Regional E Apoio Aos Municípios Habitação E Urbanismo Relações Institucionais		
Indicadores:	**Orçamentário**	5194 - NÚMERO DE UNIDADES REGIONAIS INTEGRADAS INSTALADAS	
	Qualitativo	5819 - PERCENTUAL DE ESCRITÓRIOS INSTALADOS	
Ações:	2617 - IMPLANTAÇÃO DO PROJETO ESCRITORIOS REGIONAIS INTEGRADOS		

Indicadores do Produto	Fonte	Linha de Base		Metas Anuais do Produto				Meta Final PPA	
		Ano	Valor	2024	2025	2026	2027	Valor	Regra
NÚMERO DE UNIDADES REGIONAIS INTEGRADAS INSTALADAS (unidade)	Subsecretaria de Convênios com Municípios e Entidades Não Governamentais	2022	2	5	9	14	15	15	Manualmente
PERCENTUAL DE ESCRITÓRIOS INSTALADOS (%)	Subsecretaria de Convênios com Municípios e Entidades Não Governamentais	2022	13,33	33,33	60	93,33	100	100	Último Valor

Plano PluriAnual

2024 - 2027

Programa: **5126 - DESENVOLVIMENTO REGIONAL INTEGRADO**

Produto: **2395 - PROJETOS DE DESENVOLVIMENTO METROPOLITANO IMPLEMENTADOS NA RMSP (FUMEFI)**

Descrição do Produto:	FINANCIAMENTO E INVESTIMENTO DE PROJETOS ATINENTES ÀS FUNÇÕES PÚBLICAS DE INTERESSE COMUM AOS MUNICÍPIOS INTEGRANTES DA REGIÃO METROPOLITANA DE SÃO PAULO, DEFINIDOS EM CONSONÂNCIA COM AS PRIORIDADES DO PLANEJAMENTO REGIONAL		
Classificação:	Finalístico	**Meta Prioritária:**	Não
Público-alvo:	População metropolitana e urbana		
Políticas Públicas:	Desenvolvimento Regional E Apoio Aos Municípios Habitação E Urbanismo Infraestrutura Redução Das Desigualdades Transporte E Mobilidade		
Indicadores:	**Orçamentário**	5208 - NÚMERO DE PROJETOS APROVADOS PELO CONSELHO DE DESENVOLVIMENTO DA REGIÃO METTROPOLITANA DE SÃO PAULO	
	Qualitativo	5820 - PERCENTUAL DE PROJETOS DE DESENVOLVIMENTO METROPOLITANO IMPLEMENTADOS	
Ações:	1815 - PROJETOS DO FUNDO METROPOLITANO DE FINANCIAMENTO E INVESTIMENT		

Indicadores do Produto	Fonte	Linha de Base		Metas Anuais do Produto				Meta Final PPA	
		Ano	Valor	2024	2025	2026	2027	Valor	Regra
NÚMERO DE PROJETOS APROVADOS PELO CONSELHO DE DESENVOLVIMENTO DA REGIÃO METTROPOLITANA DE SÃO PAULO (unidade)	Secretaria Executiva do FUMEFI	2022	40	14	15	16	17	62	Soma
PERCENTUAL DE PROJETOS DE DESENVOLVIMENTO METROPOLITANO IMPLEMENTADOS (%)	Fundo Metropolitano de Financiamento e Investimentos	2022	90	85	90	91	92	89,5	Média

Plano PluriAnual

2024 - 2027

Programa: **5126 - DESENVOLVIMENTO REGIONAL INTEGRADO**

Produto: **2415 - GERENCIAMAENTO DA SUBSECRETARIA DE CONVÊNIOS COM MUNICÍPIOS**

Descrição do Produto:	PROVIMENTO DE RECURSOS PARA SUPORTE ADMINISTRATIVO, TÉCNICO, TECNOLÓGICO À ATUAÇÃO DOS ESCRITÓRIOS REGIONAIS NO ÂMBITO DA SUBSECRETARIA DE CONVÊNIOS COM MUNICÍPIOS E ENTIDADES NÃO GOVERNAMENTAIS, NO EXERCÍCIO DE SUAS ATRIBUIÇÕES FORMAIS INERENTES À VIABILIZAÇÃO DE PROCEDIMENTOS PARA OPERACIONALIZAÇÃO, DESENVOLVIMENTO E ACOMPANHAMENTO DE CONVÊNIOS.		
Classificação:	Apoio Administrativo	**Meta Prioritária:**	Não
Público-alvo:	Administração pública estadual e servidores públicos estaduais		
	Administração pública municipal		
	População em geral		
Ações:	4474 - GERENCIAMENTO DA SUBSECRETARIA DE CONVÊNIOS COM MUNICÍPIOS		

Plano PluriAnual

2024 - 2027

Programa: **5127 - ASSESSORAMENTO, COORDENAÇÃO E ARTICULAÇÃO POLITICA DO GOVERNO**

Órgão: 51000 - SEC. DE GOVERNO E RELAÇÕES INSTITUCIONAIS

Objetivos Estratégicos do Governo:	**OE - 11 - GESTÃO PÚBLICA ÁGIL PARA UM GOVERNO DIGITAL, TRANSPARENTE, ÉTICO, TÉCNICO E FOCADO EM EXCELÊNCIA DOS SERVIÇOS**				
Diagnóstico do Programa:	NECESSIDADE DE ASSESSORAR O CHEFE DO PODER EXECUTIVO EM SUAS ATRIBUIÇÕES, COORDENAR, ASSESSORAR E ARTICULAR AS POLÍTICAS EM DIFERENTES SETORES				
Objetivo do Programa:	ASSESSORAR E COORDENAR A POLÍTICA DO GOVERNO JUNTO À ASSEMBLEIA LEGISLATIVA, AO CONGRESSO NACIONAL, PODER JUDICIÁRIO E NA PROMOÇÃO DA INTERLOCUÇÃO COM OS MUNICÍPIOS, OUTROS ESTADOS E COM O GOVERNO FEDERAL.				
Abrangência Espacial:	Estado	**Tipo de Programa:**	Setorial	**Classificação:**	Finalístico
Público-alvo:	Administração pública estadual e servidores públicos estaduais				
Políticas Públicas:	Administração Pública				
Indicadores:	5740 - PERCENTUAL DE DEMANDAS RESPONDIDAS				
Produtos:	2592 - DEMANDAS RESPONDIDAS				
	2637 - APOIO ADMINISTRATIVO À SECRETARIA DE GOVERNO E RELAÇÕES INSTITUCIONAIS				

Indicadores de Resultado do Programa	Fonte	Linha de Base		Metas Anuais do Programa				Meta Final PPA	
		Ano	Valor	2024	2025	2026	2027	Valor	Regra
PERCENTUAL DE DEMANDAS RESPONDIDAS (%)	Subsecretaria e Assessorias Lotadas no Palácio dos Bandeirantes	2022	88,51	70	80	85	85	85	Último Valor

Orçamento do Programa	Total PPA
Valor Global (R$)	**168.000.800**
Orçamentárias	168.000.800
Correntes	160.000.800
Capital	8.000.000
Não-Orçamentárias	

Plano PluriAnual

2024 - 2027

Programa: **5127 - ASSESSORAMENTO, COORDENAÇÃO E ARTICULAÇÃO POLITICA DO GOVERNO**

PRODUTOS DO PROGRAMA

Produto: **2592 - DEMANDAS RESPONDIDAS**

Descrição do Produto:	DEMANDAS DE OUTRAS ESFERAS DE GOVERNO E OUTROS PODERES RESPONDIDAS		
Classificação:	Finalístico	**Meta Prioritária:**	Não
Público-alvo:	Administração pública estadual e servidores públicos estaduais		
Políticas Públicas:	Administração Pública		
Indicadores:	**Orçamentário**	5785 - NÚMERO DE DEMANDAS RESPONDIDAS	
	Qualitativo	5741 - PERCENTUAL DE DEMANDAS RESPONDIDAS	
Ações:	6545 - ATENDIMENTO A DEMANDAS DE OUTRAS ESFERAS DE GOVERNO E PODER		

Indicadores do Produto	Fonte	Linha de Base		Metas Anuais do Produto				Meta Final PPA	
		Ano	Valor	2024	2025	2026	2027	Valor	Regra
NÚMERO DE DEMANDAS RESPONDIDAS (unidade)	Secretaria de Governo e Relações Institucionais	2022	570	1.000	1.000	1.000	1.000	4.000	Soma
PERCENTUAL DE DEMANDAS RESPONDIDAS (%)	Subsecretaria e Assessorias Lotadas no Palácio dos Bandeirantes	2022	88	70	80	85	85	80	Média

Plano PluriAnual

2024 - 2027

Programa: **5127 - ASSESSORAMENTO, COORDENAÇÃO E ARTICULAÇÃO POLITICA DO GOVERNO**

Produto: **2637 - APOIO ADMINISTRATIVO À SECRETARIA DE GOVERNO E RELAÇÕES INSTITUCIONAIS**

Descrição do Produto:	GESTÃO DE SERVIÇOS COMUNS E TÉCNICOS QUE DÃO SUPORTE ÀS ATIVIDADES DAS UNIDADES ADMINISTRADAS, ATRAVÉS DE MANUTENÇÃO DE SERVIÇOS, SUPORTE FINANCEIRO, DE PESSOAL,DE MATERIAL E DE PATRIMONIAL.		
Classificação:	Apoio Administrativo	**Meta Prioritária:**	Não
Público-alvo:	Administração pública estadual e servidores públicos estaduais		
Ações:	6511 - GERENCIAMENTO ADMINISTRATIVO E DE INFRAESTRUTURA		

Plano PluriAnual

2024 - 2027

Programa: **5201 - INSERÇÃO INTERNACIONAL DO ESTADO DE SÃO PAULO**

Órgão:
- 10000 - SECRETARIA DE DESENVOLVIMENTO ECONÔMICO
- 12000 - SEC.DA CULTURA,ECONOMIA E INDÚSTRIA CRIATIVAS
- 52000 - SECRETARIA DE NEGÓCIOS INTERNACIONAIS

Objetivos Estratégicos do Governo:	**OE - 07 - MEIO AMBIENTE E RECURSOS NATURAIS PRESERVADOS, COM GARANTIA DE SUA INTEGRIDADE E EQUILÍBRIO PARA A MANUTENÇÃO DAS FUNÇÕES ECOLÓGICAS ESSENCIAIS À VIDA**
	OE - 08 - SETOR PRODUTIVO COMPETITIVO E EMPREENDEDORISMO FORTALECIDO, COM CAPITAL HUMANO QUALIFICADO, GERAÇÃO DE EMPREGOS E AMBIENTE PROPÍCIO À INOVAÇÃO
	OE - 09 - AGRONEGÓCIO COM PRODUÇÃO DIVERSIFICADA E ATRELADO À SUSTENTABILIDADE E AO DESENVOLVIMENTO DOS PEQUENOS PRODUTORES
Diagnóstico do Programa:	O ESTADO DE SÃO PAULO APRESENTA O MAIOR PIB DENTRE AS UNIDADES FEDERATIVAS DO BRASIL E, POR CONSEQUÊNCIA, UM VOLUME SIGNIFICATIVO DO COMÉRCIO EXTERIOR BRASILEIRO PASSA PELO ESTADO. NÃO OBSTANTE O ESTADO TENHA A PRINCIPAL MALHA RODOVIÁRIA, OS PRINCIPAIS AEROPORTOS E O PRINCIPAL PORTO DO PAÍS, NOS ÚLTIMOS ANOS, A PARTICIPAÇÃO DE SÃO PAULO NAS EXPORTAÇÕES BRASILEIRAS TEM ENFRENTADO DESAFIOS E O CRES
Objetivo do Programa:	(I) PROMOVER OS NEGÓCIOS E A CORRENTE DE COMÉRCIO DE SÃO PAULO COM O EXTERIOR E (II) ATUAR PARA A MOBILIZAÇÃO DE INVESTIMENTOS, POR MEIO DE RELACIONAMENTO COM INSTITUIÇÕES FINANCEIRAS INTERNACIONAIS, INCLUINDO OS BANCOS E AGÊNCIAS DE FINANCIAMENTO AO DESENVOLVIMENTO, E OS FUNDOS SOBERANOS, BEM COMO PARA QUE NOVAS EMPRESAS ESTRANGEIRAS COMPONHAM A CADEIA PRODUTIVA DO ESTADO.
Abrangência Espacial:	Estado — **Tipo de Programa:** Multisetorial — **Classificação:** Finalístico
Objetivos de Desenvolvimento Sustentável:	8 TRABALHO DECENTE E CRESCIMENTO ECONÔMICO; 9 INDÚSTRIA, INOVAÇÃO E INFRAESTRUTURA; 17 PARCERIAS E MEIOS DE IMPLEMENTAÇÃO
Metas dos ODS:	ODS - 08.2 - Aumentar a produtividade econômica
	ODS - 09.b - Apoiar o desenvolvimento tecnológico, a pesquisa e a inovação para promover a diversificação industrial e a agregação de valor
	ODS - 17.11 - Aumentar as exportações do estado
	ODS - 17.16 - Promover parcerias multissetoriais para apoiar os objetivos de desenvolvimento sustentável em todos os municípios
Público-alvo:	Administração pública estadual e servidores públicos estaduais
	Cadeias produtivas de setores econômicas incentivados e/ou regulados
	Empresários em geral
	População em geral
Políticas Públicas:	Cultura Indústria, Comércio E Serviços Parque Tecnologico - Governo Digital Trabalho E Emprego
Indicadores:	5645 - PERCENTUAL DE PARTICIPAÇÃO DA CORRENTE DE COMÉRCIO EXTERIOR NO PIB DE SÃO PAULO
Produtos:	2442 - CREATIVE SP – MISSÕES INTERNACIONAIS SETORIAIS
	2591 - FORTALECIMENTO DO COMÉRCIO EXTERIOR PAULISTA
	2593 - PARCERIAS E MOBILIZAÇÃO DE RECURSOS INTERNACIONAIS
	2604 - JANELA ÚNICA DO INVESTIDOR
	2621 - CAPACITAÇÃO DE EMPRESAS PARA MELHORA DA COMPETITIVIDADE DO COMÉRCIO EXTERIOR

Indicadores de Resultado do Programa	Fonte	Linha de Base		Metas Anuais do Programa				Meta Final PPA	
		Ano	Valor	2024	2025	2026	2027	Valor	Regra
PERCENTUAL DE PARTICIPAÇÃO DA CORRENTE DE COMÉRCIO EXTERIOR NO PIB DE SÃO PAULO (%)	Ipea, IBGE, Fundação Seade e Comexstat	2020	21,28	21,5	22	22,5	23	23	Último Valor

Orçamento do Programa	Total PPA
Valor Global (R$)	**47.261.432**
Orçamentárias	47.261.432
Correntes	47.261.432
Capital	
Não-Orçamentárias	

Plano PluriAnual

2024 - 2027

Programa: **5201 - INSERÇÃO INTERNACIONAL DO ESTADO DE SÃO PAULO**

PRODUTOS DO PROGRAMA

Produto: **2442 - CREATIVE SP – MISSÕES INTERNACIONAIS SETORIAIS**

Descrição do Produto:	REALIZAÇÃO DE ENCONTROS DE NEGÓCIOS, APRESENTAÇÕES, PALESTRAS, ENCONTROS, MISSÕES EMPRESARIAIS, COMO O CREATIVE-SP, PARA ATRAIR INVESTIMENTOS, NACIONAIS E INTERNACIONAIS, QUE PROMOVAM NEGÓCIOS RELACIONADOS AO SETOR DE CULTURA E ECONOMIA CRIATIVA, FORTALECENDO O MERCADO E OS MODELOS DE NEGÓCIO PARA O ESTADO DE SÃO PAULO E PARA O PAÍS.		
Classificação:	Finalístico	**Meta Prioritária:**	Sim
Objetivos de Desenvolvimento Sustentável:	17 PARCERIAS E MEIOS DE IMPLEMENTAÇÃO		
Metas dos ODS:	ODS - 17.16 - Promover parcerias multissetoriais para apoiar os objetivos de desenvolvimento sustentável em todos os municípios		
Público-alvo:	População em geral		
Políticas Públicas:	Cultura		
Indicadores:	**Orçamentário**	5277 - NÚMERO DE MISSÕES INTERNACIONAIS E NACIONAIS SETORIAIS REALIZADAS	
	Qualitativo	5282 - NÚMERO DE CONTATOS DE NEGÓCIO ADVINDOS DO CREATIVE SP	
Ações:	6440 - PLANEJAMENTO E PRODUÇÃO DAS MISSÕES INTERNACIONAIS		

Indicadores do Produto	Fonte	Linha de Base		Metas Anuais do Produto				Meta Final PPA	
		Ano	Valor	2024	2025	2026	2027	Valor	Regra
NÚMERO DE MISSÕES INTERNACIONAIS E NACIONAIS SETORIAIS REALIZADAS (unidade)	Secretaria da Cultura, Economia e Indústria Criativas	2022	9	8	8	8	8	32	Soma
NÚMERO DE CONTATOS DE NEGÓCIO ADVINDOS DO CREATIVE SP (unidade)	Secretaria da Cultura, Economia e Indústria Criativas	2022	11	10	10	10	10	40	Soma

Plano PluriAnual

2024 - 2027

Programa: **5201 - INSERÇÃO INTERNACIONAL DO ESTADO DE SÃO PAULO**

Produto: **2591 - FORTALECIMENTO DO COMÉRCIO EXTERIOR PAULISTA**

Descrição do Produto:	ADOÇÃO DE AÇÕES NECESSÁRIAS PARA QUE O COMÉRCIO EXTERIOR DE SP POSSA SER AMPLIADO, POIS ELEMENTO ESSENCIAL PARA A INSERÇÃO DE SP EM CADEIAS REGIONAIS E GLOBAIS DE SUPRIMENTO, GERAÇÃO DE EMPREGO E RENDA, CRIANDO O AMBIENTE DE NEGÓCIOS PROPÍCIO PARA INVESTIMENTOS ESTRANGEIROS E PARA A EXPANSÃO DO VOLUME E DO NÚMERO DE EMPRESAS EXPORTADORAS E IMPORTADORAS. A PARTICIPAÇÃO DO COMÉRCIO EXTERIOR EM RELAÇÃO AO PIB PODE SER APRIMORADA E, POR CONSEQUÊNCIA, PERMITIR MELHOR APROVEITAMENTO DAS OPORTUNIDADES DE INVESTIMENTOS ESTRANGEIROS ALIADOS À PRODUÇÃO DESTINADA A EXPORTAR E IMPORTAR.		
Classificação:	Finalístico	**Meta Prioritária:**	Sim
Objetivos de Desenvolvimento Sustentável:	8 TRABALHO DECENTE E CRESCIMENTO ECONÔMICO; 17 PARCERIAS E MEIOS DE IMPLEMENTAÇÃO		
Metas dos ODS:	ODS - 08.2 - Aumentar a produtividade econômica		
	ODS - 17.11 - Aumentar as exportações do estado		
Público-alvo:	Cadeias produtivas de setores econômicas incentivados e/ou regulados		
	Empresários em geral		
	População em geral		
Políticas Públicas:	Indústria, Comércio E Serviços		
Indicadores:	**Orçamentário**	5651 - NÚMERO DE AÇÕES PARA O FORTALECIMENTO DO COMÉRCIO EXTERIOR REALIZADAS	
	Qualitativo	5655 - NÚMERO DE OPERAÇÕES DE COMÉRCIO EXTERIOR EM SÃO PAULO	
Ações:	6526 - DESBUROCRATIZAÇÃO E ESTRATÉGIA DE PROMOÇÃO DO COMÉRCIO EXTERIOR PAULISTA		

Indicadores do Produto	Fonte	Linha de Base		Metas Anuais do Produto				Meta Final PPA	
		Ano	Valor	2024	2025	2026	2027	Valor	Regra
NÚMERO DE AÇÕES PARA O FORTALECIMENTO DO COMÉRCIO EXTERIOR REALIZADAS (unidade)	Relatórios Internos			7	14	21	30	30	Último Valor
NÚMERO DE OPERAÇÕES DE COMÉRCIO EXTERIOR EM SÃO PAULO (unidade)	Relatórios Internos, Fundação SEADE, Comexstat e Bases de Dados do Governo Federal	2022	2.286.320	2.400.000	2.500.000	2.550.000	2.600.000	2.600.000	Último Valor

Plano PluriAnual

2024 - 2027

Programa: **5201 - INSERÇÃO INTERNACIONAL DO ESTADO DE SÃO PAULO**

Produto: **2593 - PARCERIAS E MOBILIZAÇÃO DE RECURSOS INTERNACIONAIS**

Descrição do Produto:	TRATA-SE DE ESTABELECER UMA ESTRATÉGIA PARA AMPLIAR E APROFUNDAR AS PARCERIAS INTERNACIONAIS VISANDO A ADOÇÃO DAS MELHORES PRATICAS INTERNACIONAIS E CAPTAÇÃO DE RECURSOS ESTRANGEIROS PARA FINANCIAMENTO DO DESENVOLVIMENTO DO ESTADO, POR MEIO DA ORGANIZAÇÃO DE EVENTOS, MISSÕES E ACORDOS DE COOPERAÇÃO E ELABORAÇÃO DE POLÍTICAS PÚBLICAS PARA A CRIAÇÃO E O FORTALECIMENTO DE MERCADOS.		
Classificação:	Finalístico	**Meta Prioritária:**	Sim
Objetivos de Desenvolvimento Sustentável:	9 INDÚSTRIA, INOVAÇÃO E INFRAESTRUTURA; 17 PARCERIAS E MEIOS DE IMPLEMENTAÇÃO		
Metas dos ODS:	ODS - 09.b - Apoiar o desenvolvimento tecnológico, a pesquisa e a inovação para promover a diversificação industrial e a agregação de valor		
	ODS - 17.11 - Aumentar as exportações do estado		
Público-alvo:	Administração pública estadual e servidores públicos estaduais		
	Empresários em geral		
	População em geral		
Políticas Públicas:	Indústria, Comércio E Serviços		
Indicadores:	**Orçamentário**	5660 - NÚMERO DE PARCERIAS E COOPERAÇÕES INTERNACIONAIS REALIZADAS	
	Qualitativo	5661 - PERCENTUAL DE COBERTURA DAS PARCERIAS E COOPERAÇÕES INTERNACIONAIS DE SÃO PAULO	
Ações:	6313 - FOMENTO DE PARCERIAS E COOPERAÇÕES INTERNACIONAIS		

Indicadores do Produto	Fonte	Linha de Base		Metas Anuais do Produto				Meta Final PPA	
		Ano	Valor	2024	2025	2026	2027	Valor	Regra
NÚMERO DE PARCERIAS E COOPERAÇÕES INTERNACIONAIS REALIZADAS (unidade)	Relatório Interno	2022	20	5	10	15	20	20	Último Valor
PERCENTUAL DE COBERTURA DAS PARCERIAS E COOPERAÇÕES INTERNACIONAIS DE SÃO PAULO (%)	Relatório Interno e ONU	2023	5,2	10	15	20	25	25	Último Valor

Plano PluriAnual

2024 - 2027

Programa: **5201 - INSERÇÃO INTERNACIONAL DO ESTADO DE SÃO PAULO**

Produto: **2604 - JANELA ÚNICA DO INVESTIDOR**

Descrição do Produto:	TRATA-SE DE UMA ESTRUTURA VIRTUAL, ORGANIZATIVA, QUE PODE TAMBÉM CONTAR COM ESPAÇOS FÍSICOS, NA QUAL SE CONCENTRAM TODAS AS OPERAÇÕES QUE ESTEJAM RELACIONADAS COM O APORTE DE INVESTIMENTOS EM SÃO PAULO, CONSIDERANDO-SE DESDE O PRIMEIRO CONTATO DO INVESTIDOR ATÉ O ENCERRAMENTO DO PROCESSO DE INVESTIMENTO.		
Classificação:	Finalístico	**Meta Prioritária:**	Sim
Objetivos de Desenvolvimento Sustentável:	17 PARCERIAS E MEIOS DE IMPLEMENTAÇÃO		
Metas dos ODS:	ODS - 17.11 - Aumentar as exportações do estado		
Público-alvo:	Empresários em geral		
	População em geral		
Políticas Públicas:	Parque Tecnologico - Governo Digital		
Indicadores:	**Orçamentário**	5705 - NÚMERO DE AÇÕES ELIMINADAS NO PROCESSO DE REALIZAÇÃO DE INVESTIMENTOS	
	Qualitativo	5706 - TAXA DE CRESCIMENTO DO VOLUME DE INVESTIMENTOS	
Ações:	6550 - FORMATAÇÃO E GESTÃO DA JANELA ÚNICA DO INVESTIDOR		

Indicadores do Produto	Fonte	Linha de Base		Metas Anuais do Produto				Meta Final PPA	
		Ano	Valor	2024	2025	2026	2027	Valor	Regra
NÚMERO DE AÇÕES ELIMINADAS NO PROCESSO DE REALIZAÇÃO DE INVESTIMENTOS (unidade)	Relatórios da Janela Única do Investidor			1	2	3	4	4	Último Valor
TAXA DE CRESCIMENTO DO VOLUME DE INVESTIMENTOS (%)	Relatórios da Janela Única do Investidor, Banco Central e UNCTAD			0,05	0,2	0,3	0,5	0,5	Último Valor

Plano PluriAnual

2024 - 2027

Programa: **5201 - INSERÇÃO INTERNACIONAL DO ESTADO DE SÃO PAULO**

Produto: **2621 - CAPACITAÇÃO DE EMPRESAS PARA MELHORA DA COMPETITIVIDADE DO COMÉRCIO EXTERIOR**

Descrição do Produto:	IMPLEMENTAÇÃO DE AÇÕES INFORMACIONAIS DE SENSIBILIZAÇÃO À POLÍTICAS PÚBLICAS DO ESTADO PARA EMPRESAS, AGENDA DE FACILITAÇÃO DE COMÉRCIO, OTIMIZAÇÃO DE NORMAS, PROCEDIMENTOS E CONTROLE DE ÓRGÃOS REGULADORES PARA AUMENTO DE COMPETITIVIDADE E COMÉRCIO EXTERIOR NO ESTADO DE SÃO PAULO.		
Classificação:	Finalístico	**Meta Prioritária:**	Sim
Objetivos de Desenvolvimento Sustentável:	17 PARCERIAS E MEIOS DE IMPLEMENTAÇÃO		
Metas dos ODS:	ODS - 17.11 - Aumentar as exportações do estado		
Público-alvo:	Empresários em geral		
Políticas Públicas:	Indústria, Comércio E Serviços Trabalho E Emprego		
Indicadores:	**Orçamentário**	5750 - NÚMERO DE EMPRESAS PARTICIPANTES NOS CURSOS DE CAPACITAÇÃO PARA FOMENTO DA EXPORTAÇÃO E COMÉRCIO EXTERIOR	
	Qualitativo	5751 - NÚMERO DE EMPRESAS CONCLUINTES PARA FOMENTO DA EXPORTAÇÃO E DO COMÉRCIO EXTERIOR	
Ações:	8359 - CAPACITAÇÃO DE EMPRESAS PARA MELHORIA DA COMPETITIVIDADE DO COMÉRCIO EXTERIOR		

Indicadores do Produto	Fonte	Linha de Base		Metas Anuais do Produto				Meta Final PPA	
		Ano	Valor	2024	2025	2026	2027	Valor	Regra
NÚMERO DE EMPRESAS PARTICIPANTES NOS CURSOS DE CAPACITAÇÃO PARA FOMENTO DA EXPORTAÇÃO E COMÉRCIO EXTERIOR (unidade)	Relatórios Internos e Informações Autodeclaradas pelas Empresas	2022	267	300	300	300	300	1.200	Soma
NÚMERO DE EMPRESAS CONCLUINTES PARA FOMENTO DA EXPORTAÇÃO E DO COMÉRCIO EXTERIOR (unidade)	Relatórios Internos			285	285	285	285	1.140	Soma

Plano PluriAnual

2024 - 2027

Programa: **5300 - TRANSFORMAÇÃO E MODERNIZAÇÃO DA GESTÃO**

Órgão: 53000 - SECRETARIA DE GESTÃO E GOVERNO DIGITAL

Objetivos Estratégicos do Governo:	**OE - 11 - GESTÃO PÚBLICA ÁGIL PARA UM GOVERNO DIGITAL, TRANSPARENTE, ÉTICO, TÉCNICO E FOCADO EM EXCELÊNCIA DOS SERVIÇOS**				
Diagnóstico do Programa:	AUSÊNCIA DE SISTEMAS ADMINISTRATIVOS E ÓRGÃOS CENTRAIS ESTRUTURADOS PARA DEFINIÇÃO E IMPLEMENTAÇÃO DE POLÍTICAS E DIRETRIZES RELACIONADAS À GESTÃO DE PESSOAL, COMPRAS PÚBLICAS, PATRIMÔNIO IMOBILIÁRIO, FROTA, ENTRE OUTROS.				
Objetivo do Programa:	ESTRUTURAR OS SISTEMAS ADMINISTRATIVOS E OS ÓRGÃOS CENTRAIS DE MODO A QUE OS PROCESSOS CORRESPONDENTES ÀS ATIVIDADES-MEIO DOS ÓRGÃOS E ENTIDADES SEJAM REALIZADOS A PARTIR DE POLÍTICAS E DIRETRIZES CENTRAIS.				
Abrangência Espacial:	Estado	**Tipo de Programa:**	Setorial	**Classificação:**	Finalístico
Público-alvo:	Administração pública estadual e servidores públicos estaduais				
Políticas Públicas:	Administração Pública Saúde				
Indicadores:	5679 - ÍNDICE DE APRIMORAMENTO DOS SISTEMAS ADMINISTRATIVOS DA SGGD				
Produtos:	2564 - SISTEMA DE GESTÃO DO PATRIMÔNIO IMOBILIÁRIO ESTRUTURADO				
	2566 - SISTEMA ADMINISTRATIVO DE TRANSPORTES INTERNOS MOTORIZADOS ESTRUTURADO				
	2567 - SISTEMA DE ADMINISTRAÇÃO DE PESSOAL ESTRUTURADO				
	2569 - SISTEMA ADMINISTRATIVO DE GESTÃO PÚBLICA E DESEMPENHO INSTITUCIONAL ESTRUTURADO				
	2570 - SISTEMA ADMINISTRATIVO DE GESTÃO DE COMPRAS E CONTRATAÇÕES PÚBLICAS ESTRUTURADO				
	2573 - SISTEMA DE ARQUIVOS DO ESTADO DE SÃO PAULO MODERNIZADO				
	2576 - PERÍCIAS E PARECERES MÉDICOS - DPME				
	2578 - APOIO ADMINISTRATIVO E TECNOLÓGICO À SECRETARIA DE GESTÃO E GOVERNO DIGITAL				
	2579 - AUXÍLIO-ALIMENTAÇÃO AOS SERVIDORES DA ADMINISTRAÇÃO GERAL E DA SEGURANÇA PÚBLICA				

Indicadores de Resultado do Programa	Fonte	Linha de Base		Metas Anuais do Programa				Meta Final PPA	
		Ano	Valor	2024	2025	2026	2027	Valor	Regra
ÍNDICE DE APRIMORAMENTO DOS SISTEMAS ADMINISTRATIVOS DA SGGD (%)	Secretaria de Gestão e Governo Digital			25	50	75	100	100	Último Valor

Orçamento do Programa	Total PPA
Valor Global (R$)	**1.891.748.823**
Orçamentárias	1.891.748.823
Correntes	1.891.748.823
Capital	
Não-Orçamentárias	

Plano PluriAnual

2024 - 2027

Programa: **5300 - TRANSFORMAÇÃO E MODERNIZAÇÃO DA GESTÃO**

PRODUTOS DO PROGRAMA

Produto: **2564 - SISTEMA DE GESTÃO DO PATRIMÔNIO IMOBILIÁRIO ESTRUTURADO**

Descrição do Produto:	REFORMULAÇÃO DOS PROCESSOS DE ADMINISTRAÇÃO, MANUTENÇÃO E ALIENAÇÃO DE IMÓVEIS, INCLUINDO A MODERNIZAÇÃO DOS SISTEMAS INFORMATIZADOS E A AMPLIAÇÃO DOS MECANISMOS DESTINADOS À DESMOBILIZAÇÃO DE ATIVO, DE MODO A PERMITIR QUE OS PROCESSOS CORRESPONDENTES À GESTÃO DO PATRIMÔNIO IMOBILIÁRIO SEJAM EXECUTADOS A PARTIR DE POLÍTICAS E DIRETRIZES CENTRAIS.		
Classificação:	Melhoria de Gestão	**Meta Prioritária:**	Sim
Público-alvo:	Administração pública estadual e servidores públicos estaduais		
Políticas Públicas:	Administração Pública		
Indicadores:	**Orçamentário**	5650 - NÚMERO DE IMÓVEIS ALIENADOS	
	Qualitativo	5652 - PERCENTUAL DE IMÓVEIS LOCADOS PELO GOVERNO DO ESTADO PARA USO PRÓPRIO	
Ações:	5533 - ESTRUTURAÇÃO DO ÓRGÃO CENTRAL DO SISTEMA DE GESTÃO DO PATRIMÔNIO IMOBILIÁRIO		

Indicadores do Produto	Fonte	Linha de Base		Metas Anuais do Produto				Meta Final PPA	
		Ano	Valor	2024	2025	2026	2027	Valor	Regra
NÚMERO DE IMÓVEIS ALIENADOS (unidade)	Coordenadoria de Patrimônio do Estado	2022-2023	3	30	30	30	30	120	Soma
PERCENTUAL DE IMÓVEIS LOCADOS PELO GOVERNO DO ESTADO PARA USO PRÓPRIO (%)	Sistema de Gerenciamento de Imóveis - SGI ou Sistema Similar	2022	2,65	2,3	1,96	1,67	1,42	1,42	Último Valor

Plano PluriAnual

2024 - 2027

Programa: **5300 - TRANSFORMAÇÃO E MODERNIZAÇÃO DA GESTÃO**

Produto: **2566 - SISTEMA ADMINISTRATIVO DE TRANSPORTES INTERNOS MOTORIZADOS ESTRUTURADO**

Descrição do Produto:	REFORMULAÇÃO DOS PROCESSOS DE ADMINISTRAÇÃO E ALIENAÇÃO DA FROTA, COM ÊNFASE NO ARROLAMENTO DOS VEÍCULOS OFICIAIS INSERVÍVEIS, INCLUINDO A MODERNIZAÇÃO DOS SISTEMAS INFORMATIZADOS E AMPLIAÇÃO DOS MECANISMOS DE DESTINAÇÃO DE VEÍCULOS, PERMITINDO QUE, NOS ÓRGÃOS, OS PROCESSOS CORRESPONDENTES À GESTÃO DOS TRANSPORTES INTERNOS SEJAM EXECUTADOS A PARTIR DE POLÍTICAS E DIRETRIZES CENTRAIS.		
Classificação:	Melhoria de Gestão	**Meta Prioritária:**	Não
Público-alvo:	Administração pública estadual e servidores públicos estaduais		
Políticas Públicas:	Administração Pública		
Indicadores:	**Orçamentário**	5657 - NÚMERO DE VEÍCULOS OFICIAIS INSERVÍVEIS ARROLADOS	
	Qualitativo	5659 - ÍNDICE DE EFICIÊNCIA DA VENDA DE VEÍCULOS OFICIAIS INSERVÍVEIS EM LEILÃO	
Ações:	6495 - ESTRUTURAÇÃO DO ÓRGÃO CENTRAL DO SIST. ADMINISTRATIVO DE TRANSPORTES INTERNOS		

Indicadores do Produto	Fonte	Linha de Base		Metas Anuais do Produto				Meta Final PPA	
		Ano	Valor	2024	2025	2026	2027	Valor	Regra
NÚMERO DE VEÍCULOS OFICIAIS INSERVÍVEIS ARROLADOS (unidade)	Sistema Integrado de Gestão de Frota - SIGEF ou Sistema Similar	2022-2023	2.500	3.000	3.000	3.000	3.000	12.000	Soma
ÍNDICE DE EFICIÊNCIA DA VENDA DE VEÍCULOS OFICIAIS INSERVÍVEIS EM LEILÃO (%)	Sistema Integrado de Gestão de Frotas - SIGEF e Informações do Leiloeiro	2022	92,14	93,01	94,1	94,9	95,61	95,61	Último Valor

Plano PluriAnual

2024 - 2027

Programa: **5300 - TRANSFORMAÇÃO E MODERNIZAÇÃO DA GESTÃO**

Produto: **2567 - SISTEMA DE ADMINISTRAÇÃO DE PESSOAL ESTRUTURADO**

Descrição do Produto:	FORMULAÇÃO DE POLÍTICAS E DIRETRIZES NO ÂMBITO DO SISTEMA DE ADMINISTRAÇÃO DE PESSOAL, INCLUINDO PROCESSOS DE DIMENSIONAMENTO DA FORÇA DE TRABALHO, RECRUTAMENTO E SELEÇÃO, GESTÃO DE DESEMPENHO, ESTRUTURAÇÃO DE CARREIRAS E POLÍTICA DE SALÁRIOS E BENEFÍCIOS, INCLUINDO A MODERNIZAÇÃO DOS SISTEMAS INFORMATIZADOS EM QUE SE INCLUI O APP SOUSP.GOV.BR, DE MODO COM A DISPONIBILIZAR ESSES SERVIÇOS PARA SERVIDORES E FUNCIONÁRIOS		
Classificação:	Melhoria de Gestão	**Meta Prioritária:**	Sim
Público-alvo:	Administração pública estadual e servidores públicos estaduais		
Políticas Públicas:	Administração Pública		
Indicadores:	**Orçamentário**	5684 - NÚMERO DE SERVIÇOS DE RECURSOS HUMANOS DISPONIBILIZADOS NO APP SOUSP.GOV.BR	
	Qualitativo	5685 - PERCENTUAL DAS CLASSES/CARREIRAS ADMINISTRATIVAS DO ESTADO REVISADAS	
Ações:	6042 - ESTRUTURAÇÃO DO ÓRGÃO CENTRAL DO SISTEMA DE ADMINISTRAÇÃO DE PESSOAL		

Indicadores do Produto	Fonte	Linha de Base		Metas Anuais do Produto				Meta Final PPA	
		Ano	Valor	2024	2025	2026	2027	Valor	Regra
NÚMERO DE SERVIÇOS DE RECURSOS HUMANOS DISPONIBILIZADOS NO APP SOUSP.GOV.BR (unidade)	Unidade Central de Recursos Humanos - UCRH			40	60	100	120	120	Último Valor
PERCENTUAL DAS CLASSES/ CARREIRAS ADMINISTRATIVAS DO ESTADO REVISADAS (%)	Unidade Central de Recursos Humanos - UCRH			25	50	75	100	100	Último Valor

Plano PluriAnual

2024 - 2027

Programa: **5300 - TRANSFORMAÇÃO E MODERNIZAÇÃO DA GESTÃO**

Produto: **2569 - SISTEMA ADMINISTRATIVO DE GESTÃO PÚBLICA E DESEMPENHO INSTITUCIONAL ESTRUTURADO**

Descrição do Produto:	QUANTIDADE TOTAL DE AÇÕES DE MODERNIZAÇÃO ADMINISTRATIVA, PROVENIENTES DE ÓRGÃOS CENTRAIS, RELATIVAS AOS SISTEMAS ADMINISTRATIVOS DE GESTÃO PÚBLICA, RECURSOS HUMANOS, PATRIMÔNIO IMOBILIÁRIO, GESTÃO DE VEÍCULOS OFICIAIS, SISTEMAS ARQUIVÍSTICOS E COMPRAS E CONTRATAÇÕES PÚBLICAS, IMPLEMENTADAS NOS ÓRGÃOS DA ADMINISTRAÇÃO DIRETA, AUTÁRQUICA E FUNDACIONAL.		
Classificação:	Melhoria de Gestão	**Meta Prioritária:**	Sim
Público-alvo:	Administração pública estadual e servidores públicos estaduais		
Políticas Públicas:	Administração Pública		
Indicadores:	**Orçamentário**	5682 - NÚMERO DE AÇÕES DE MODERNIZAÇÃO ADMINISTRATIVA IMPLEMENTADAS	
	Qualitativo	5683 - PERCENTUAL DE ADESÃO AO SISTEMA ADMINISTRATIVO DE GESTÃO PÚBLICA E DESEMPENHO INSTITUCIONAL	
Ações:	6032 - ESTRUTURAÇÃO DO SIST. ADM. DE GESTÃO PÚBLICA E DESEMP. INSTITUCIONAL		

Indicadores do Produto	Fonte	Linha de Base		Metas Anuais do Produto				Meta Final PPA	
		Ano	Valor	2024	2025	2026	2027	Valor	Regra
NÚMERO DE AÇÕES DE MODERNIZAÇÃO ADMINISTRATIVA IMPLEMENTADAS (unidade)	Secretaria de Gestão e Governo Digital			24	24	8	8	64	Soma
PERCENTUAL DE ADESÃO AO SISTEMA ADMINISTRATIVO DE GESTÃO PÚBLICA E DESEMPENHO INSTITUCIONAL (%)	Coordenadoria de Gestão			25	50	75	100	100	Último Valor

Plano PluriAnual

2024 - 2027

Programa: **5300 - TRANSFORMAÇÃO E MODERNIZAÇÃO DA GESTÃO**

Produto: **2570 - SISTEMA ADMINISTRATIVO DE GESTÃO DE COMPRAS E CONTRATAÇÕES PÚBLICAS ESTRUTURADO**

Descrição do Produto:	FORMULAÇÃO, IMPLEMENTAÇÃO, COORDENAÇÃO, ACOMPANHAMENTO, TREINAMENTO, MODERNIZAÇÃO DE SISTEMAS INFORMATIZADOS E MONITORAMENTO DE POLÍTICAS PÚBLICAS VISANDO O DESENVOLVIMENTO DO SISTEMA ADMINISTRATIVO DE GESTÃO DE COMPRAS E CONTRATAÇÕES PÚBLICAS REALIZADAS PELOS ÓRGÃOS, ALÉM DA IDENTIFICAÇÃO E PROPAGAÇÃO DE BOAS PRÁTICAS DAS MESMAS.		
Classificação:	Melhoria de Gestão	**Meta Prioritária:**	Não
Público-alvo:	Administração pública estadual e servidores públicos estaduais		
Políticas Públicas:	Administração Pública		
Indicadores:	**Orçamentário**	5686 - NÚMERO DE AGENTES TREINADOS E CAPACITADOS EM TEMAS RELACIONADAS A COMPRAS E CONTRATAÇÕES PÚBLICAS	
	Qualitativo	5687 - TAXA DE IMPLEMENTAÇÃO DO SISTEMA DE COMPRAS E CONTRATAÇÕES	
Ações:	5601 - ESTRUTURAÇÃO DO SIST. DE GESTÃO DE COMPRAS E CONTRATAÇÕES PÚBLICAS		

Indicadores do Produto	Fonte	Linha de Base		Metas Anuais do Produto				Meta Final PPA	
		Ano	Valor	2024	2025	2026	2027	Valor	Regra
NÚMERO DE AGENTES TREINADOS E CAPACITADOS EM TEMAS RELACIONADAS A COMPRAS E CONTRATAÇÕES PÚBLICAS (unidade)	Secretaria de Gestão e Governo Digital			18.000	18.000	18.000	18.000	72.000	Soma
TAXA DE IMPLEMENTAÇÃO DO SISTEMA DE COMPRAS E CONTRATAÇÕES (%)	Secretaria de Gestão e Governo Digital			25	50	75	100	100	Último Valor

Plano PluriAnual

2024 - 2027

Programa: **5300 - TRANSFORMAÇÃO E MODERNIZAÇÃO DA GESTÃO**

Produto: **2573 - SISTEMA DE ARQUIVOS DO ESTADO DE SÃO PAULO MODERNIZADO**

Descrição do Produto:	FORMULAÇÃO, IMPLEMENTAÇÃO, COORDENAÇÃO, ACOMPANHAMENTO, TREINAMENTO, MODERNIZAÇÃO DE SISTEMAS INFORMATIZADOS E MONITORAMENTO DE POLÍTICAS PÚBLICAS DO SISTEMA DE ARQUIVOS DO ESTADO DE SP, CONFORME LEGISLAÇÃO VIGENTE, ALÉM DE REALIZAR O TRATAMENTO, PRESERVAÇÃO E DIFUSÃO DE DOCUMENTOS CUSTODIADOS DE VALOR PERMANENTE E INTERMEDIÁRIO, INCLUSIVE PRESTANDO ASSISTÊNCIA TÉCNICA AOS USUÁRIOS, PREFEITURAS E CÂMARAS MUNICIPAIS.		
Classificação:	Melhoria de Gestão	**Meta Prioritária:**	Não
Público-alvo:	Administração pública estadual e servidores públicos estaduais		
Políticas Públicas:	Administração Pública		
Indicadores:	**Orçamentário**	5688 - NÚMERO DE PARÂMETROS E REQUISITOS DE GESTÃO DOCUMENTAL PARA IMPLEMENTAÇÃO, OPERAÇÃO E APRIMORAMENTO DE SISTEMAS DE PRODUÇÃO E GESTÃO DE DOCUMENTOS DESENVOLVIDOS	
	Qualitativo	5689 - PERCENTUAL DO ACERVO DIGITAL DO APESP PRESERVADO EM REPOSITÓRIO CONFIÁVEL	
Ações:	5725 - FORTALECIMENTO DO ÓRGÃO CENTRAL DO SISTEMA DE ARQUIVOS DO ESTADO DE SP		

Indicadores do Produto	Fonte	Linha de Base		Metas Anuais do Produto				Meta Final PPA	
		Ano	Valor	2024	2025	2026	2027	Valor	Regra
NÚMERO DE PARÂMETROS E REQUISITOS DE GESTÃO DOCUMENTAL PARA IMPLEMENTAÇÃO, OPERAÇÃO E APRIMORAMENTO DE SISTEMAS DE PRODUÇÃO E GESTÃO DE DOCUMENTOS DESENVOLVIDOS (unidade)	Arquivo Público do Estado de São Paulo			960	860	710	610	3.140	Soma
PERCENTUAL DO ACERVO DIGITAL DO APESP PRESERVADO EM REPOSITÓRIO CONFIÁVEL (%)	Apesp / DPDA / Centro de Difusão e Apoio à Pesquisa			30	50	65	80	80	Último Valor

Plano PluriAnual

2024 - 2027

Programa: **5300 - TRANSFORMAÇÃO E MODERNIZAÇÃO DA GESTÃO**

Produto: **2576 - PERÍCIAS E PARECERES MÉDICOS - DPME**

Descrição do Produto:	REALIZAÇÃO DE PERÍCIAS MÉDICAS PARA AVALIAÇÃO DE CAPACIDADE LABORATIVA DOS SERVIDORES PÚBLICOS ESTATUTÁRIOS EFETIVOS CONFORME LEGISLAÇÃO VIGENTE		
Classificação:	Finalístico	**Meta Prioritária:**	Não
Público-alvo:	Administração pública estadual e servidores públicos estaduais		
Políticas Públicas:	Administração Pública Saúde		
Indicadores:	**Orçamentário**	5690 - TEMPO MÉDIO PARA PUBLICAÇÃO DOS RESULTADOS DAS PERÍCIAS PARA LICENÇAS MÉDICAS	
	Qualitativo	5691 - PERCENTUAL DE IMPLANTAÇÃO DE NOVO MODELO DE CONTRATAÇÃO PARA REALIZAÇÃO DE PERICIAS MÉDICAS	
Ações:	5971 - REALIZAÇÃO DE PERÍCIAS MÉDICAS - DPME		

Indicadores do Produto	Fonte	Linha de Base		Metas Anuais do Produto				Meta Final PPA	
		Ano	Valor	2024	2025	2026	2027	Valor	Regra
TEMPO MÉDIO PARA PUBLICAÇÃO DOS RESULTADOS DAS PERÍCIAS PARA LICENÇAS MÉDICAS (dia)	Departamento de Perícias Médicas do Estado	2019	14,58	14	13	12	11	11	Último Valor
PERCENTUAL DE IMPLANTAÇÃO DE NOVO MODELO DE CONTRATAÇÃO PARA REALIZAÇÃO DE PERICIAS MÉDICAS (%)	Departamento de Perícias Médicas do Estado			20	60	100	100	100	Último Valor

Plano PluriAnual

2024 - 2027

Programa: **5300 - TRANSFORMAÇÃO E MODERNIZAÇÃO DA GESTÃO**

Produto: **2578 - APOIO ADMINISTRATIVO E TECNOLÓGICO À SECRETARIA DE GESTÃO E GOVERNO DIGITAL**

Descrição do Produto:	ATENDIMENTO E SUPORTE ADMINISTRATIVO ÀS UNIDADES DA SECRETARIA NA GESTÃO DE ORÇAMENTO, FINANÇAS, RECURSOS HUMANOS, COMPRAS E CONTRATAÇÕES, LOGÍSTICA, PATRIMÔNIO, SUPRIMENTOS, TECNOLOGIA DA INFORMAÇÃO, ZELADORIA E INFRAESTRUTURA PREDIAL E COMUNICAÇÃO.		
Classificação:	Apoio Administrativo	**Meta Prioritária:**	Não
Público-alvo:	Administração pública estadual e servidores públicos estaduais		
Ações:	5515 - GERENCIAMENTO E EXECUÇÃO DAS ATIV. ADMIN. E APOIO TECNOL.		

Plano PluriAnual

2024 - 2027

Programa: **5300 - TRANSFORMAÇÃO E MODERNIZAÇÃO DA GESTÃO**

Produto: **2579 - AUXÍLIO-ALIMENTAÇÃO AOS SERVIDORES DA ADMINISTRAÇÃO GERAL E DA SEGURANÇA PÚBLICA**

Descrição do Produto:	PAGAMENTO DO AUXÍLIO-ALIMENTAÇÃO AOS SERVIDORES DA ADMINISTRAÇÃO GERAL E DA SEGURANÇA PÚBLICA, CONFORME LEGISLAÇÃO: LEI Nº 7.524 DE 28 DE OUTUBRO DE 1991, ALTERADA PELA LEI Nº 8.106 DE 27 DE OUTUBRO DE 1992 E REGULAMENTADA PELO DECRETO Nº 34.064 DE 28 DE OUTUBRO DE 1991.		
Classificação:	Apoio Administrativo	**Meta Prioritária:**	Não
Público-alvo:	Administração pública estadual e servidores públicos estaduais		
Ações:	4769 - GERENCIAMENTO AUXÍLIO-ALIMENTAÇÃO - ADM. GERAL E SEGURANÇA PUBLICA		

Plano PluriAnual

2024 - 2027

Programa: **5302 - TRANSFORMAÇÃO PARA UM GOVERNO DIGITAL**

Órgão: 53000 - SECRETARIA DE GESTÃO E GOVERNO DIGITAL

Objetivos Estratégicos do Governo:	**OE - 11 - GESTÃO PÚBLICA ÁGIL PARA UM GOVERNO DIGITAL, TRANSPARENTE, ÉTICO, TÉCNICO E FOCADO EM EXCELÊNCIA DOS SERVIÇOS**				
Diagnóstico do Programa:	INSUFICIÊNCIA NA OFERTA E QUALIDADE DE SERVIÇOS DIGITAIS E NAS CONDIÇÕES DE ACESSO DISPONÍVEIS À POPULAÇÃO FRENTE ÀS DIRETRIZES CONTIDAS NA ESTRATÉGIA DE GOVERNO DIGITAL (DECRETO 67.799, DE 13 DE JULHO DE 2023)				
Objetivo do Programa:	ALCANÇAR A EXCELÊNCIA NA ATUAÇÃO DO GOVERNO, AMPLIANDO A OFERTA, O ACESSO, A QUALIDADE E EFICIÊNCIA DE SERVIÇOS DIGITAIS À POPULAÇÃO, POR MEIO DA TECNOLOGIA, INOVANDO NA OFERTA DE POLÍTICAS PÚBLICAS, REDUZINDO ESPAÇOS PARA PRÁTICA DE CORRUPÇÃO, APRIMORANDO O USO DOS RECURSOS HUMANOS E DAS ESTRUTURAS ORGANIZACIONAIS, ATRAVÉS DE SIMPLIFICAÇÃO DE PROCESSOS E PARCERIAS COM A INICIATIVA PRIVADA, BUSCAN				
Abrangência Espacial:	Estado	**Tipo de Programa:**	Setorial	**Classificação:**	Finalístico
Público-alvo:	Administração pública estadual e servidores públicos estaduais				
	População em geral				
Políticas Públicas:	Administração Pública				
	Comunicação				
Indicadores:	4337 - INDICE DE SATISFAÇÃO DO USUÁRIO DAS PLATAFORMAS DIGITAIS				
Produtos:	1950 - INCLUSÃO DIGITAL E SOCIAL				
	1954 - GESTÃO PÚBLICA DIGITAL E TRANSPARENTE				
	1957 - ACESSO UNIFICADO AOS SERVIÇOS PÚBLICOS DIGITALIZADOS				
	1958 - SEGURANÇA DA INFORMAÇÃO				
	1960 - ATENDIMENTO AO CIDADÃO				
	1961 - INFRAESTRUTURA DE TECNOLOGIA DA INFORMAÇÃO				

Indicadores de Resultado do Programa	Fonte	Linha de Base		Metas Anuais do Programa				Meta Final PPA	
		Ano	Valor	2024	2025	2026	2027	Valor	Regra
INDICE DE SATISFAÇÃO DO USUÁRIO DAS PLATAFORMAS DIGITAIS (%)	Subsecretaria de Serviços ao Cidadão, Tecnologia e Inovação			70	75	80	85	85	Último Valor

Orçamento do Programa	Total PPA
Valor Global (R$)	**6.675.646.444**
Orçamentárias	6.186.686.444
Correntes	5.333.229.751
Capital	853.456.693
Não-Orçamentárias	488.960.000

Plano PluriAnual

2024 - 2027

Programa: **5302 - TRANSFORMAÇÃO PARA UM GOVERNO DIGITAL**

PRODUTOS DO PROGRAMA

Produto: **1950 - INCLUSÃO DIGITAL E SOCIAL**

Descrição do Produto:	AMPLIAÇÃO DA CONECTIVIDADE PARA ACESSO A SERVIÇOS PÚBLICOS DIGITAIS EM REGIÕES DO ESTADO COM CARÊNCIA DE OFERTA.		
Classificação:	Finalístico	**Meta Prioritária:**	Sim
Público-alvo:	População em geral		
Políticas Públicas:	Comunicação		
Indicadores:	**Orçamentário**	4339 - NÚMERO DE MUNICÍPIOS BENEFICIADOS COM A COBERTURA DE INTERNET	
	Qualitativo	4346 - ÍNDICE DE DISPONIBILIDADE DO SERVIÇO DE INTERNET NO PERÍMETRO DE INTERVENÇÃO	
Ações:	2719 - PROMOÇÃO DE INCLUSÃO DIGITAL E SOCIAL		

Indicadores do Produto	Fonte	Linha de Base		Metas Anuais do Produto				Meta Final PPA	
		Ano	Valor	2024	2025	2026	2027	Valor	Regra
NÚMERO DE MUNICÍPIOS BENEFICIADOS COM A COBERTURA DE INTERNET (unidade)	Provedores Contratados para Prestação do Serviço de Internet			3	6	6	7	22	Soma
ÍNDICE DE DISPONIBILIDADE DO SERVIÇO DE INTERNET NO PERÍMETRO DE INTERVENÇÃO (%)	Subsecretaria de Serviços ao Cidadão, Tecnologia e Inovação			70	70	75	80	80	Último Valor

Plano PluriAnual

2024 - 2027

Programa: **5302 - TRANSFORMAÇÃO PARA UM GOVERNO DIGITAL**

Produto: **1954 - GESTÃO PÚBLICA DIGITAL E TRANSPARENTE**

Descrição do Produto:	DISPONIBILIZAÇÃO, PARA OS AGENTES PÚBLICOS, DE PLATAFORMA SEGURA PARA PRESTAÇÃO DE SERVIÇOS AO CIDADÃO.		
Classificação:	Finalístico	**Meta Prioritária:**	Sim
Público-alvo:	Administração pública estadual e servidores públicos estaduais		
	População em geral		
Políticas Públicas:	Administração Pública Comunicação		
Indicadores:	**Orçamentário**	4341 - PERCENTUAL DE SERVIÇOS DIGITALIZÁVEIS AUTOMATIZADOS	
	Qualitativo	4342 - PERCENTUAL DE USUÁRIOS DA PLATAFORMA SATISFEITOS COM OS SERVIÇOS DIGITAIS	
Ações:	2656 - TRANSFORMAÇÃO DIGITAL E TRANSPARÊNCIA DA GESTÃO PÚBLICA		

Indicadores do Produto	Fonte	Linha de Base		Metas Anuais do Produto				Meta Final PPA	
		Ano	Valor	2024	2025	2026	2027	Valor	Regra
PERCENTUAL DE SERVIÇOS DIGITALIZÁVEIS AUTOMATIZADOS (%)	Subsecretaria de Serviços ao Cidadão, Tecnologia e Inovação			25	35	50	70	70	Último Valor
PERCENTUAL DE USUÁRIOS DA PLATAFORMA SATISFEITOS COM OS SERVIÇOS DIGITAIS (%)	Subsecretaria de Serviços ao Cidadão, Tecnologia e Inovação			65	70	75	75	75	Último Valor

Plano PluriAnual

2024 - 2027

Programa: **5302 - TRANSFORMAÇÃO PARA UM GOVERNO DIGITAL**

Produto: **1957 - ACESSO UNIFICADO AOS SERVIÇOS PÚBLICOS DIGITALIZADOS**

Descrição do Produto:	UNIFICAÇÃO DE CANAIS DIGITAIS, VISANDO A DISPONIBILIZAÇÃO DE ACESSO AOS SERVIÇOS PÚBLICOS DIGITAIS EM PORTAL ÚNICO.		
Classificação:	Finalístico	**Meta Prioritária:**	Sim
Público-alvo:	Administração pública estadual e servidores públicos estaduais		
	População em geral		
Políticas Públicas:	Administração Pública		
	Comunicação		
Indicadores:	**Orçamentário**	4348 - NÚMERO DE SERVIÇOS PÚBLICOS DIGITAIS DISPONIBILIZADOS EM PORTAL ÚNICO	
	Qualitativo	4350 - ÍNDICE DE SATISFAÇÃO DOS USUÁRIOS DA PÁGINA SP.GOV.BR	
Ações:	2721 - SERVIÇOS PÚBLICOS DIGITAIS		

Indicadores do Produto	Fonte	Linha de Base		Metas Anuais do Produto				Meta Final PPA	
		Ano	Valor	2024	2025	2026	2027	Valor	Regra
NÚMERO DE SERVIÇOS PÚBLICOS DIGITAIS DISPONIBILIZADOS EM PORTAL ÚNICO (unidade)	Subsecretaria de Serviços ao Cidadão, Tecnologia e Inovação			80	100	100	120	400	Soma
ÍNDICE DE SATISFAÇÃO DOS USUÁRIOS DA PÁGINA SP.GOV.BR (%)	Subsecretaria de Serviços ao Cidadão, Tecnologia e Inovação			60	75	85	90	90	Último Valor

Plano PluriAnual

2024 - 2027

Programa: **5302 - TRANSFORMAÇÃO PARA UM GOVERNO DIGITAL**

Produto: **1958 - SEGURANÇA DA INFORMAÇÃO**

Descrição do Produto:	APERFEIÇOAMENTO DA SEGURANÇA FÍSICA E LÓGICA DOS RECURSOS DE TECNOLOGIA DA INFORMAÇÃO E COMUNICAÇÃO, VISANDO O AUMENTO NO NÍVEL DE MATURIDADE DAS ENTIDADES E A MINIMIZAÇÃO DOS RISCOS ENVOLVIDOS .		
Classificação:	Finalístico	**Meta Prioritária:**	Sim
Público-alvo:	Administração pública estadual e servidores públicos estaduais		
	População em geral		
Políticas Públicas:	Administração Pública		
Indicadores:	**Orçamentário**	4351 - NÚMERO DE APLICAÇÕES DISPONIBILIZADAS POR MEIO DO LOGIN ÚNICO GOV.BR	
	Qualitativo	4352 - NOTA MÉDIA DAS AVALIAÇÕES DE CONHECIMENTO RELACIONADAS À SEGURANÇA DA INFORMAÇÃO	
Ações:	2720 - IMPLEMENTAÇÃO DA POLÍTICA DE SEGURANÇA DA INFORMAÇÃO		

Indicadores do Produto	Fonte	Linha de Base		Metas Anuais do Produto				Meta Final PPA	
		Ano	Valor	2024	2025	2026	2027	Valor	Regra
NÚMERO DE APLICAÇÕES DISPONIBILIZADAS POR MEIO DO LOGIN ÚNICO GOV.BR (unidade)	Subsecretaria de Serviços ao Cidadão, Tecnologia e Inovação			25	25	25	25	100	Soma
NOTA MÉDIA DAS AVALIAÇÕES DE CONHECIMENTO RELACIONADAS À SEGURANÇA DA INFORMAÇÃO (unidade)	Subsecretaria de Serviços ao Cidadão, Tecnologia e Inovação			80	80	80	80	80	Último Valor

Plano PluriAnual

2024 - 2027

Programa: **5302 - TRANSFORMAÇÃO PARA UM GOVERNO DIGITAL**

Produto: **1960 - ATENDIMENTO AO CIDADÃO**

Descrição do Produto:	FORTALECIMENTO E APRIMORAMENTO DO ATENDIMENTO PRESENCIAL E VIRTUAL DE SERVIÇOS PÚBLICOS		
Classificação:	Finalístico	**Meta Prioritária:**	Não
Público-alvo:	Administração pública estadual e servidores públicos estaduais		
	População em geral		
Políticas Públicas:	Administração Pública		
Indicadores:	**Orçamentário**	4354 - NÚMERO DE SERVIÇOS OFERTADOS NOS POSTOS DE ATENDIMENTO	
	Qualitativo	4356 - INDICE DE SATISFAÇÃO DO ATENDIMENTO AO CIDADÃO	
Ações:	5372 - GESTÃO E EVOLUÇÃO DOS POSTOS DE ATENDIMENTO AO CIDADÃO		

Indicadores do Produto	Fonte	Linha de Base		Metas Anuais do Produto				Meta Final PPA	
		Ano	Valor	2024	2025	2026	2027	Valor	Regra
NÚMERO DE SERVIÇOS OFERTADOS NOS POSTOS DE ATENDIMENTO (unidade)	Subsecretaria de Serviços ao Cidadão, Tecnologia e Inovação			10	10	15	15	50	Soma
INDICE DE SATISFAÇÃO DO ATENDIMENTO AO CIDADÃO (%)	Levantamento por Intermediário da Subsecretaria de Serviços ao Cidadão, Tecnologia e Inovação			70	75	77	80	80	Último Valor

Plano PluriAnual

2024 - 2027

Programa: **5302 - TRANSFORMAÇÃO PARA UM GOVERNO DIGITAL**

Produto: **1961 - INFRAESTRUTURA DE TECNOLOGIA DA INFORMAÇÃO**

Descrição do Produto:	ELABORAÇÃO E IMPLEMENTAÇÃO DO PLANO DE ATUALIZAÇÃO DA INFRAESTRUTURA NECESSÁRIA PARA ATENDIMENTO COM QUALIDADE DAS DEMANDAS DE SOLUÇÕES TECNOLÓGICAS DO ESTADO, VISANDO A ALTA DISPONIBILIDADE E O ALTO DESEMPENHO DOS SERVIÇOS PÚBLICOS DIGITAIS.		
Classificação:	Finalístico	**Meta Prioritária:**	Não
Público-alvo:	Administração pública estadual e servidores públicos estaduais		
	População em geral		
Políticas Públicas:	Administração Pública Comunicação		
Indicadores:	**Orçamentário**	4358 - PERCENTUAL DE ÓRGÃOS BENEFICIADOS COM MELHORIA DE INFRAESTRUTURA DE TECNOLOGIA DA INFORMAÇÃO	
	Qualitativo	4360 - ÍNDICE DE DISPONIBILIDADE DA INFRAESTRUTURA DE PROCESSAMENTO DE DADOS.	
Ações:	2178 - ATUALIZAÇÃO E MANUTENÇÃO DA INFRAESTRUTURA DE TI		

Indicadores do Produto	Fonte	Linha de Base		Metas Anuais do Produto				Meta Final PPA	
		Ano	Valor	2024	2025	2026	2027	Valor	Regra
PERCENTUAL DE ÓRGÃOS BENEFICIADOS COM MELHORIA DE INFRAESTRUTURA DE TECNOLOGIA DA INFORMAÇÃO (%)	Subsecretaria de Serviços ao Cidadão, Tecnologia e Inovação			10	30	70	100	100	Último Valor
ÍNDICE DE DISPONIBILIDADE DA INFRAESTRUTURA DE PROCESSAMENTO DE DADOS. (%)	Prodesp			95	95	96	96	96	Último Valor

Plano PluriAnual

2024 - 2027

Programa: **5303 - GESTÃO DO REGIME PRÓPRIO DE PREVIDÊNCIA E DO SISTEMA DE PROTEÇÃO SOCIAL MILITAR**

Órgão: 53000 - SECRETARIA DE GESTÃO E GOVERNO DIGITAL

Objetivos Estratégicos do Governo:	**OE - 11 - GESTÃO PÚBLICA ÁGIL PARA UM GOVERNO DIGITAL, TRANSPARENTE, ÉTICO, TÉCNICO E FOCADO EM EXCELÊNCIA DOS SERVIÇOS**				
Diagnóstico do Programa:	- ADMINISTRAÇÃO DE UM NÚMERO SIGNIFICATIVO DE BENEFÍCIOS PREVIDENCIÁRIOS (APROXIMADAMENTE 500.000 MIL BENEFÍCIOS DO RPPS E SPSM); - BUSCA DE EFICIÊNCIA NA PRESTAÇÃO DOS SERVIÇOS, ATENDENDO OS PRAZOS LEGAIS DEFINIDOS, PARA QUE OS BENEFICIÁRIOS RECEBAM OS BENEFÍCIOS COM SEGURANÇA E DE FORMA CÉLERE; - APORTE EXTRAORDINÁRIO (INSUFICIÊNCIA FINANCEIRA) POR PARTE DO TESOURO ESTADUAL PARA O PAGAMENTO DOS BENEFÍCIOS PREVIDENCIÁRIOS; - MONITORAMENTO CONTÍNUO DOS BENEFICIÁRIOS, CONTEMPLANDO ATIVIDADES DE RECADASTRAMENTO ANUAL E RECENSEAMENTO, VISITAS DOMICILIARES, AVALIAÇÕES MÉDICAS E A APLICAÇÃO DE TÉCNICAS DE CRUZAMENTO DE DADOS; AÇÕES NECESSÁRIAS À PREVENÇÃO DOS PERFIS DE FRAUDE EVITANDO PAGAMENTOS INDEVIDOS E/OU BUSCANDO RECUPERAR VALORES;				
Objetivo do Programa:	GERIR O ÓRGÃO GESTOR ÚNICO DO REGIME PRÓPRIO DE PREVIDÊNCIA DOS SERVIDORES PÚBLICOS (RPPS) E DO SISTEMA DE PROTEÇÃO SOCIAL DOS MILITARES (SPSM), ASSEGURANDO A CONCESSÃO, A MANUTENÇÃO E O PAGAMENTO DOS BENEFÍCIOS DE APOSENTADORIA E DE PENSÃO POR MORTE COM EFICIÊNCIA E CELERIDADE, OBSERVANDO O EQUILÍBRIO FINANCEIRO E ATUARIAL.				
Abrangência Espacial:	Estado	**Tipo de Programa:**	Setorial	**Classificação:**	Finalístico
Público-alvo:	Administração pública estadual e servidores públicos estaduais				
	População em geral				
Políticas Públicas:	Previdência				
Indicadores:	4362 - PERCENTUAL DE BENEFÍCIOS DE PENSÃO POR MORTE MILITAR CONCEDIDOS EM PRAZO INFERIOR A 19 DIAS				
	4366 - PERCENTUAL DE BENEFÍCIOS DE PENSÃO POR MORTE (CIVIL) CONCEDIDOS EM PRAZO INFERIOR A 60 DIAS				
	4367 - TEMPO MÉDIO DE CONCESSÃO DE APOSENTADORIA (CIVIL)				
Produtos:	2030 - UNIDADES DE ATENDIMENTO DISPONIBILIZADAS				
	2031 - CONCESSÃO E PAGAMENTO DE BENEFÍCIOS CIVIS				
	2032 - CONCESSÃO E PAGAMENTO DE BENEFÍCIOS MILITARES				
	2033 - CONCESSÃO E PAGAMENTO DE BENEFÍCIOS - SECRETARIA DA EDUCAÇÃO				
	2034 - PREVENÇÃO E COMBATE A FRAUDES PREVIDENCIÁRIAS				
	2638 - CONCESSÃO E PAGAMENTO DE BENEFÍCIOS DOS DEMAIS PODERES: ALESP, TCE, TJ, TJM E MP				
	2639 - CONCESSÃO E PAGAMENTO DE BENEFÍCIOS DAS UNIVERSIDADES: UNESP, UNICAMP E USP				

Indicadores de Resultado do Programa	Fonte	Linha de Base		Metas Anuais do Programa				Meta Final PPA	
		Ano	Valor	2024	2025	2026	2027	Valor	Regra
PERCENTUAL DE BENEFÍCIOS DE PENSÃO POR MORTE MILITAR CONCEDIDOS EM PRAZO INFERIOR A 19 DIAS (%)	Sistema de Gestão Previdenciária - SIGEPREV	2022	0	87	89	90	90	90	Último Valor
PERCENTUAL DE BENEFÍCIOS DE PENSÃO POR MORTE (CIVIL) CONCEDIDOS EM PRAZO INFERIOR A 60 DIAS (%)	Sistema de Gestão Previdenciária - SIGEPREV	2022	0	76	78	80	82	82	Último Valor
TEMPO MÉDIO DE CONCESSÃO DE APOSENTADORIA (CIVIL) (dia)	Sistema de Gestão Previdenciária - SIGEPREV	2022	55,38	52	50	48	46	46	Último Valor

Orçamento do Programa	Total PPA
Valor Global (R$)	**728.971.532**
Orçamentárias	728.971.532
Correntes	727.256.532
Capital	1.715.000
Não-Orçamentárias	

Plano PluriAnual

2024 - 2027

Programa: **5303 - GESTÃO DO REGIME PRÓPRIO DE PREVIDÊNCIA E DO SISTEMA DE PROTEÇÃO SOCIAL MILITAR**

PRODUTOS DO PROGRAMA

Produto: **2030 - UNIDADES DE ATENDIMENTO DISPONIBILIZADAS**

Descrição do Produto:	UNIDADES DE ATENDIMENTO DISPONIBILIZADAS E MANTIDAS PARA OS BENEFICIÁRIOS DO RPPS E DO SPSM		
Classificação:	Apoio Administrativo	**Meta Prioritária:**	Não
Público-alvo:	População em geral		
Ações:	5752 - ADMINISTRAÇÃO DA SÃO PAULO PREVIDÊNCIA - SPPREV		

Plano PluriAnual

2024 - 2027

Programa: **5303 - GESTÃO DO REGIME PRÓPRIO DE PREVIDÊNCIA E DO SISTEMA DE PROTEÇÃO SOCIAL MILITAR**

Produto: **2031 - CONCESSÃO E PAGAMENTO DE BENEFÍCIOS CIVIS**

Descrição do Produto:	BENEFÍCIOS DE PENSÃO POR MORTE E APOSENTADORIAS CIVIS CONCEDIDOS E PAGOS		
Classificação:	Finalístico	**Meta Prioritária:**	Não
Público-alvo:	Administração pública estadual e servidores públicos estaduais		
Políticas Públicas:	Previdência		
Indicadores:	**Orçamentário**	4492 - NÚMERO DE BENEFICIÁRIOS CIVIS PAGOS	
	Qualitativo	4488 - NÚMERO DE NOVAS CONCESSÕES DE BENEFÍCIOS CIVIS	
Ações:	5753 - GESTÃO DOS BENEFÍCIOS CIVIS		

Indicadores do Produto	Fonte	Linha de Base		Metas Anuais do Produto				Meta Final PPA	
		Ano	Valor	2024	2025	2026	2027	Valor	Regra
NÚMERO DE BENEFICIÁRIOS CIVIS PAGOS (unidade)	Sistema de Gestão Previdenciária - SIGEPREV	2022	0	136.914	141.634	147.355	152.817	152.817	Último Valor
NÚMERO DE NOVAS CONCESSÕES DE BENEFÍCIOS CIVIS (unidade)	Sistema de Gestão Previdenciária - SIGEPREV	2022	0	6.591	6.743	7.095	7.548	27.977	Soma

Plano PluriAnual

2024 - 2027

Programa: **5303 - GESTÃO DO REGIME PRÓPRIO DE PREVIDÊNCIA E DO SISTEMA DE PROTEÇÃO SOCIAL MILITAR**

Produto: **2032 - CONCESSÃO E PAGAMENTO DE BENEFÍCIOS MILITARES**

Descrição do Produto:	BENEFÍCIOS DE PENSÃO POR MORTE E INATIVIDADES MILITARES CONCEDIDOS E PAGOS		
Classificação:	Finalístico	**Meta Prioritária:**	Não
Público-alvo:	Administração pública estadual e servidores públicos estaduais		
Políticas Públicas:	Previdência		
Indicadores:	**Orçamentário**	4494 - NÚMERO DE BENEFICIÁRIOS MILITARES PAGOS	
	Qualitativo	4490 - NÚMERO DE NOVAS CONCESSÕES DE BENEFÍCIOS MILITARES	
Ações:	6406 - GESTÃO DOS BENEFÍCIOS MILITARES		

Indicadores do Produto	Fonte	Linha de Base		Metas Anuais do Produto				Meta Final PPA	
		Ano	Valor	2024	2025	2026	2027	Valor	Regra
NÚMERO DE BENEFICIÁRIOS MILITARES PAGOS (unidade)	Sistema de Gestão Previdenciária - SIGEPREV	2022	106.094	105.313	105.348	105.729	106.604	106.604	Último Valor
NÚMERO DE NOVAS CONCESSÕES DE BENEFÍCIOS MILITARES (unidade)	Sistema de Gestão Previdenciária - SIGEPREV	2022	16.615	4.200	4.200	4.200	4.200	16.800	Soma

Plano PluriAnual

2024 - 2027

Programa: **5303 - GESTÃO DO REGIME PRÓPRIO DE PREVIDÊNCIA E DO SISTEMA DE PROTEÇÃO SOCIAL MILITAR**

Produto: **2033 - CONCESSÃO E PAGAMENTO DE BENEFÍCIOS - SECRETARIA DA EDUCAÇÃO**

Descrição do Produto:	BENEFÍCIOS DE PENSÃO POR MORTE E APOSENTADORIAS CONCEDIDOS E PAGOS - SECRETARIA DA EDUCAÇÃO		
Classificação:	Finalístico	**Meta Prioritária:**	Não
Público-alvo:	Administração pública estadual e servidores públicos estaduais		
Políticas Públicas:	Previdência		
Indicadores:	**Orçamentário**	4495 - NÚMERO DE BENEFICIÁRIOS DA SECRETARIA DA EDUCAÇÃO PAGOS	
	Qualitativo	4491 - NÚMERO DE NOVAS CONCESSÕES DE BENEFÍCIOS - SECRETARIA DA EDUCAÇÃO	
Ações:	6422 - GESTÃO DOS BENEFÍCIOS CIVIS - SECRETARIA DA EDUCAÇÃO		

Indicadores do Produto	Fonte	Linha de Base		Metas Anuais do Produto				Meta Final PPA	
		Ano	Valor	2024	2025	2026	2027	Valor	Regra
NÚMERO DE BENEFICIÁRIOS DA SECRETARIA DA EDUCAÇÃO PAGOS (unidade)	Sistema de Gestão Previdenciária - SIGEPREV	2022	0	254.204	263.573	272.553	280.667	280.667	Último Valor
NÚMERO DE NOVAS CONCESSÕES DE BENEFÍCIOS - SECRETARIA DA EDUCAÇÃO (unidade)	Sistema de Gestão Previdenciária - SIGEPREV	2022-2023	0	8.021	8.355	8.689	9.323	34.388	Soma

Plano PluriAnual

2024 - 2027

Programa: **5303 - GESTÃO DO REGIME PRÓPRIO DE PREVIDÊNCIA E DO SISTEMA DE PROTEÇÃO SOCIAL MILITAR**

Produto: **2034 - PREVENÇÃO E COMBATE A FRAUDES PREVIDENCIÁRIAS**

Descrição do Produto:	APURAÇÕES REALIZADAS PELO NÚCLEO DE INTELIGÊNCIA PREVIDENCIÁRIA NO ÂMBITO CIVIL E MILITAR, DIANTE DA EXISTÊNCIA DE INDÍCIOS DE IRREGULARIDADES OU DENÚNCIAS QUE PODEM LEVAR À INSTAURAÇÃO DE PROCEDIMENTOS ADMINISTRATIVOS DE EXTINÇÃO OU INVALIDAÇÃO DE BENEFÍCIOS, COM FULCRO EM INTERROMPER O RECEBIMENTO INDEVIDO DE VALORES PREVIDENCIÁRIOS, SEJA POR FRAUDE OU POR FATOS QUE OCASIONEM A CESSAÇÃO DA CONDIÇÃO DE BENEFICIÁRIO. A AUTARQUIA TAMBÉM REALIZA MENSALMENTE CRUZAMENTO DE DADOS DA FUNDAÇÃO SEADE E DO SISTEMA INFORMATIZADO DE CONTROLE DE ÓBITOS (SISOBI).		
Classificação:	Melhoria de Gestão	**Meta Prioritária:**	Não
Público-alvo:	Administração pública estadual e servidores públicos estaduais		
	População em geral		
Políticas Públicas:	Previdência		
Indicadores:	**Qualitativo**	4496 - VALOR ECONOMIZADO COM PAGAMENTOS INDEVIDOS	
Ações:	8370 - PREVENÇÃO E COMBATE A FRAUDES PREVIDENCIÁRIAS		

Indicadores do Produto	Fonte	Linha de Base		Metas Anuais do Produto				Meta Final PPA	
		Ano	Valor	2024	2025	2026	2027	Valor	Regra
VALOR ECONOMIZADO COM PAGAMENTOS INDEVIDOS (R$ milhões)	Sistema de Gestão Previdenciária - SIGEPREV e Núcleo de Inteligência Previdenciária - NIP	2022	416,87	200	190	170	150	710	Soma

Plano PluriAnual

2024 - 2027

Programa: **5303 - GESTÃO DO REGIME PRÓPRIO DE PREVIDÊNCIA E DO SISTEMA DE PROTEÇÃO SOCIAL MILITAR**

Produto: **2638 - CONCESSÃO E PAGAMENTO DE BENEFÍCIOS DOS DEMAIS PODERES: ALESP, TCE, TJ, TJM E MP**

Descrição do Produto:	BENEFÍCIOS DE PENSÃO POR MORTE E APOSENTADORIAS CONCEDIDOS E PAGOS DOS DEMAIS PODERES: ASSEMBLEIA LEGISLATIVA (ALESP), TRIBUNAL DE CONTAS DO ESTADO (TCE), TRIBUNAL DE JUSTIÇA (TJ), TRIBUNAL DE JUSTIÇA MILITAR (TJM) E MINISTÉRIO PÚBLICO (MP).			
Classificação:	Finalístico		**Meta Prioritária:**	Não
Indicadores:	**Orçamentário**	5793 - NÚMERO DE BENEFICIÁRIOS PAGOS DOS DEMAIS PODERES: ALESP, TCE, TJ, TJM E MP		
	Qualitativo	5794 - NÚMERO DE NOVAS CONCESSÕES DE PENSÃO POR MORTE E APOSENTADORIAS DOS DEMAIS PODERES: ALESP, TCE, TJ, TJM E MP.		
Ações:	6498 - GESTÃO DOS BENEFÍCIOS CIVIS - ASSEMBLEIA LEGISLATIVA DO ESTADO DE SP - ALESP			
	6499 - GESTÃO DOS BENEFÍCIOS CIVIS - TRIBUNAL DE CONTAS DO ESTADO DE SÃO PAULO - TCE			
	6500 - GESTÃO DOS BENEFÍCIOS CIVIS - TRIBUNAL DE JUSTIÇA DE SÃO PAULO - TJSP			
	6501 - GESTÃO DOS BENEFÍCIOS CIVIS - TRIBUNAL DE JUSTIÇA MILITAR - TJM			
	6502 - GESTÃO DOS BENEFÍCIOS CIVIS - MINISTÉRIO PÚBLICO - MP			

Indicadores do Produto	Fonte	Linha de Base		Metas Anuais do Produto				Meta Final PPA	
		Ano	Valor	2024	2025	2026	2027	Valor	Regra
NÚMERO DE BENEFICIÁRIOS PAGOS DOS DEMAIS PODERES: ALESP, TCE, TJ, TJM E MP (unidade)	Sistema de Gestão Previdenciária - SIGEPREV	2022	0	41.147	44.382	48.448	51.387	51.387	Último Valor
NÚMERO DE NOVAS CONCESSÕES DE PENSÃO POR MORTE E APOSENTADORIAS DOS DEMAIS PODERES: ALESP, TCE, TJ, TJM E MP. (unidade)	Sistema de Gestão Previdenciária - SIGEPREV	2022	0	2.874	3.356	3.522	3.654	13.406	Soma

Plano PluriAnual

2024 - 2027

Programa: **5303 - GESTÃO DO REGIME PRÓPRIO DE PREVIDÊNCIA E DO SISTEMA DE PROTEÇÃO SOCIAL MILITAR**

Produto: **2639 - CONCESSÃO E PAGAMENTO DE BENEFÍCIOS DAS UNIVERSIDADES: UNESP, UNICAMP E USP**

Descrição do Produto:	BENEFÍCIOS DE PENSÃO POR MORTE E APOSENTADORIAS CONCEDIDOS E PAGOS DAS UNIVERSIDADES: UNIVERSIDADE ESTADUAL PAULISTA – UNESP, UNIVERSIDADE ESTADUAL DE CAMPINAS – UNICAMP E A UNIVERSIDADE DE SÃO PAULO - USP			
Classificação:	Finalístico		**Meta Prioritária:**	Não
Indicadores:	**Orçamentário**	5795 - NÚMERO DE BENEFICIÁRIOS PAGOS DAS UNIVERSIDADES: UNICAMP, UNESP E USP		
	Qualitativo	5806 - NÚMERO DE NOVAS CONCESSÕES DE PENSÃO POR MORTE E APOSENTADORIAS DAS UNIVERSIDADES: UNICAMP, UNESP E USP		
Ações:	6503 - GESTÃO DOS BENEFÍCIOS CIVIS - UNIVERSIDADE ESTADUAL DE CAMPINAS – UNICAMP			
	6504 - GESTÃO DOS BENEFÍCIOS CIVIS - UNIVERSIDADE ESTADUAL PAULISTA – UNESP			
	6505 - GESTÃO DOS BENEFÍCIOS CIVIS - UNIVERSIDADE DE SÃO PAULO - USP			

Indicadores do Produto	Fonte	Linha de Base		Metas Anuais do Produto				Meta Final PPA	
		Ano	Valor	2024	2025	2026	2027	Valor	Regra
NÚMERO DE BENEFICIÁRIOS PAGOS DAS UNIVERSIDADES: UNICAMP, UNESP E USP (unidade)	Sistema de Gestão Previdenciária - SIGEPREV	2022	0	25.421	26.983	28.690	30.080	30.080	Último Valor
NÚMERO DE NOVAS CONCESSÕES DE PENSÃO POR MORTE E APOSENTADORIAS DAS UNIVERSIDADES: UNICAMP, UNESP E USP (unidade)	Sistema de Gestão Previdenciária - SIGEPREV	2022	0	1.010	992	949	955	3.906	Soma

Plano PluriAnual

2024 - 2027

Programa: **5304 - EFICIÊNCIA PARA TODOS: DETRAN-SP**

Órgão: 53000 - SECRETARIA DE GESTÃO E GOVERNO DIGITAL

Objetivos Estratégicos do Governo:	**OE - 03 - SEGURANÇA PÚBLICA FORTALECIDA E INTEGRADA PARA UMA SOCIEDADE PROTEGIDA E COM MENOR INCIDÊNCIA DE CRIMES**				
	OE - 11 - GESTÃO PÚBLICA ÁGIL PARA UM GOVERNO DIGITAL, TRANSPARENTE, ÉTICO, TÉCNICO E FOCADO EM EXCELÊNCIA DOS SERVIÇOS				
Diagnóstico do Programa:	O DETRAN-SP ENFRENTA DESAFIOS EM CINCO GRANDES EIXOS: I. DOCUMENTOS DE CONDUTORES E VEÍCULOS: TORNAR MAIS ACESSÍVEL A EMISSÃO DE DOCUMENTOS, COM FOCO EM SERVIÇOS DE ACESSO AMPLO, ENTREGAS ÁGEIS E QUALIDADE NO ATENDIMENTO AO CLIENTE CIDADÃO; II. CAPACITAÇÃO, QUE CONSIDERA: A. ASPECTO EXTERNO: CAPACITAÇÃO AOS CIDADÃOS E AOS PARCEIROS CREDENCIADOS; B. ASPECTO INTERNO: ENGAJAMENTO DE COLABORADORES PARA QUE FAÇAM A MIGRAÇÃO DA ULTRAPASSADA ORGANIZAÇÃO FUNCIONAL PARA UMA ARQUITETURA CORPORATIVA EFICIENTE, VOLTADA AOS PROCESSOS DE NEGÓCIOS E À GERAÇÃO DE VALOR À SOCIEDADE; III. GESTÃO POR PROCESSOS: MUDANÇA DE PARADIGMA PARA UMA ABORDAGEM SISTÊMICA DA GESTÃO DA ORGANIZAÇÃO, VISANDO A MELHORIA CONTÍNUA; IV. SISTEMAS LEGADOS DE TECNOLOGIA DE INFORMAÇÃO: BASE NA ALTA PLATAFORMA; AUSÊNCIA DE RELATÓRIOS GERENCIAIS; FRAGILIDADES E ERROS SISTÊMICOS; V. GESTÃO DA QUALIDADE EM SERVIÇOS PRESTADOS POR PARCEIROS CREDENCIADOS: FISCALIZAÇÃO E DEVIDA PUNIÇÃO EM DESFAVOR DE CREDENCIADOS INFRATORES.				
Objetivo do Programa:	SER RECONHECIDO PELA EXCELÊNCIA NOS SERVIÇOS DE TRÂNSITO PARA A SOCIEDADE, REFERÊNCIA NAS AÇÕES DE PRESERVAÇÃO DE VIDAS, PROMOÇÃO DA SEGURANÇA VIÁRIA E DISPONIBILIZAÇÃO DE SERVIÇOS ACESSÍVEIS E DIGITAIS PARA O CIDADÃO.				
Abrangência Espacial:	Estado	**Tipo de Programa:**	Setorial	**Classificação:**	Finalístico
Objetivos de Desenvolvimento Sustentável:					
Metas dos ODS:	ODS - 08.8 - Proteger os direitos trabalhistas e promover ambientes de trabalho seguros				
	ODS - 16.10 - Promover o acesso à informação pública e às liberdades fundamentais				
	ODS - 16.5 - Combater a corrupção, o suborno e os crimes de colarinho branco				
	ODS - 16.6 - Desenvolver instituições eficazes, responsáveis e transparentes				
	ODS - 16.9 - Fornecer registro de nascimento e identidade legal para todos				
	ODS - 17.6 - Melhorar o acesso à ciência, tecnologia e inovação, e aumentar o compartilhamento de conhecimentos				
	ODS - 17.9 - Promover a capacitação para apoiar os planos voltados aos objetivos de desenvolvimento sustentável				
Público-alvo:	Administração pública estadual e servidores públicos estaduais				
	População em geral				
Políticas Públicas:	Administração Pública Transporte E Mobilidade				
Indicadores:	4571 - PERCENTUAL DE EXPERIÊNCIA DO CIDADÃO				
	4573 - PERCENTUAL DE PADRONIZAÇÃO E MODERNIZAÇÃO DAS UNIDADES				
	4574 - PERCENTUAL DE HIPERAUTOMAÇÃO DE SERVIÇOS				
	4576 - PERCENTUAL DE TRANSPARÊNCIA E INTEGRIDADE				
Produtos:	2078 - GESTÃO E MODERNIZAÇÃO NO DETRAN-SP				
	2083 - TRANSFORMAÇÃO DIGITAL E HIPERAUTOMAÇÃO DOS SERVIÇOS NO DETRAN-SP				
	2084 - FISCALIZAÇÃO E QUALIDADE NO DETRAN-SP				
	2086 - MELHORIA DA EFICIÊNCIA NOS SERVIÇOS PRESTADOS AOS USUÁRIOS DO DETRAN SP				
	2598 - APOIO ADMINISTRATIVO E TECNOLÓGICO ÀS UNIDADES DO DETRAN-SP				
	2616 - RESPEITO À VIDA				
	2643 - CAPACITAÇÃO, EDUCAÇÃO E DADOS PARA O TRÂNSITO				

Plano PluriAnual

2024 - 2027

Programa: **5304 - EFICIÊNCIA PARA TODOS: DETRAN-SP**

Indicadores de Resultado do Programa	Fonte	Linha de Base		Metas Anuais do Programa				Meta Final PPA	
		Ano	Valor	2024	2025	2026	2027	Valor	Regra
PERCENTUAL DE EXPERIÊNCIA DO CIDADÃO (%)	Diretoria de Administração e Diretoria de Atendimento ao Cidadão			53	68	79	93	93	Último Valor
PERCENTUAL DE PADRONIZAÇÃO E MODERNIZAÇÃO DAS UNIDADES (%)	Diretoria de Administração e Diretoria de Atendimento ao Cidadão			25	50	75	100	100	Último Valor
PERCENTUAL DE HIPERAUTOMAÇÃO DE SERVIÇOS (%)	Diretoria de Administração e Diretoria de Atendimento ao Cidadão			35	55	65	80	80	Último Valor
PERCENTUAL DE TRANSPARÊNCIA E INTEGRIDADE (%)	Auditoria Interna e Setor de Credenciamento			21	24	26	29	100	Soma

Orçamento do Programa	Total PPA
Valor Global (R$)	**3.927.574.768**
Orçamentárias	3.927.574.768
Correntes	3.750.684.472
Capital	176.890.296
Não-Orçamentárias	

Plano PluriAnual

2024 - 2027

Programa: **5304 - EFICIÊNCIA PARA TODOS: DETRAN-SP**

PRODUTOS DO PROGRAMA

Produto: **2078 - GESTÃO E MODERNIZAÇÃO NO DETRAN-SP**

Descrição do Produto:	FUNDAMENTADO NA MODERNIZAÇÃO E REVITALIZAÇÃO DAS UNIDADES E AMPLIAÇÃO DO USO DE MEIOS DE PAGAMENTO DIGITAIS PARA TAXAS DO DETRAN-SP, ESTA ÚLTIMA, META DE GOVERNO. A EXECUÇÃO DOS EIXOS CONVERGE PARA UMA EXPERIÊNCIA DO CIDADÃO (CX) POSITIVA, POIS HÁ EXPECTATIVA DE AUMENTO DA QUALIDADE DOS SERVIÇOS PRESTADOS DEVIDO AO FOCO NA MELHORIA DA INFRAESTRUTURA E NO BEM-ESTAR PERCEBIDO PELAS PESSOAS.		
Classificação:	Melhoria de Gestão	**Meta Prioritária:**	Sim
Objetivos de Desenvolvimento Sustentável:	8 TRABALHO DECENTE E CRESCIMENTO ECONÔMICO; 17 PARCERIAS E MEIOS DE IMPLEMENTAÇÃO		
Metas dos ODS:	ODS - 08.8 - Proteger os direitos trabalhistas e promover ambientes de trabalho seguros		
	ODS - 17.9 - Promover a capacitação para apoiar os planos voltados aos objetivos de desenvolvimento sustentável		
Público-alvo:	Administração pública estadual e servidores públicos estaduais		
	População em geral		
Políticas Públicas:	Administração Pública		
Indicadores:	**Orçamentário**	4596 - NÚMERO DE UNIDADES MODERNIZADAS CONFORME NOVO PADRÃO	
	Qualitativo	4597 - PERCENTUAL DE UNIDADES REVITALIZADAS	
Ações:	4991 - GOVERNANÇA E MODERNIZAÇÃO NO DETRAN SP		

Indicadores do Produto	Fonte	Linha de Base		Metas Anuais do Produto				Meta Final PPA	
		Ano	Valor	2024	2025	2026	2027	Valor	Regra
NÚMERO DE UNIDADES MODERNIZADAS CONFORME NOVO PADRÃO (unidade)	Diretoria de Administração e Diretoria de Atendimento ao Cidadão			25	25	25	25	100	Soma
PERCENTUAL DE UNIDADES REVITALIZADAS (%)	Diretoria de Administração			25	50	75	100	100	Último Valor

Plano PluriAnual

2024 - 2027

Programa: **5304 - EFICIÊNCIA PARA TODOS: DETRAN-SP**

Produto: **2083 - TRANSFORMAÇÃO DIGITAL E HIPERAUTOMAÇÃO DOS SERVIÇOS NO DETRAN-SP**

Descrição do Produto:	HIPERAUTOMAÇÃO E TRANSFORMAÇÃO DIGITAL DE FATO, DE PONTA A PONTA (PAP), DE SERVIÇOS ANALÓGICOS E DE SERVIÇOS QUE FORAM PARCIALMENTE DIGITALIZADOS. É A TRANSFORMAÇÃO DIGITAL DOS SERVIÇOS PRESTADOS, CONSIDERANDO A REENGENHARIA DOS PROCESSOS DE NEGÓCIO E O DESENHO DO SERVIÇO PARA SOLICITAÇÃO E ENTREGA POR CANAIS DIGITAIS. FUNDAMENTADO EM TRÊS PILARES: REENGENHARIA DE PROCESSOS DE NEGÓCIO; MODERNIZAÇÃO DOS SISTEMAS DE TECNOLOGIA DA INFORMAÇÃO E COMUNICAÇÃO (TIC); E HIPERAUTOMAÇÃO DE SERVIÇOS DE PONTA A PONTA.		
Classificação:	Melhoria de Gestão	**Meta Prioritária:**	Não
Objetivos de Desenvolvimento Sustentável:			
Metas dos ODS:	ODS - 08.8 - Proteger os direitos trabalhistas e promover ambientes de trabalho seguros		
	ODS - 17.6 - Melhorar o acesso à ciência, tecnologia e inovação, e aumentar o compartilhamento de conhecimentos		
Público-alvo:	Administração pública estadual e servidores públicos estaduais		
	População em geral		
Políticas Públicas:	Administração Pública		
Indicadores:	**Orçamentário**	4607 - NÚMERO DE SERVIÇOS DIGITAIS DE PONTA A PONTA	
	Qualitativo	4608 - PERCENTUAL DE SERVIÇOS DIGITAIS DE PONTA A PONTA	
Ações:	4990 - HIPERAUTOMAÇÃO DE SERVIÇOS		

Indicadores do Produto	Fonte	Linha de Base		Metas Anuais do Produto				Meta Final PPA	
		Ano	Valor	2024	2025	2026	2027	Valor	Regra
NÚMERO DE SERVIÇOS DIGITAIS DE PONTA A PONTA (unidade)	Diretoria de Atendimento ao Cidadão			38	59	70	88	255	Soma
PERCENTUAL DE SERVIÇOS DIGITAIS DE PONTA A PONTA (%)	Diretoria de Atendimento ao Cidadão			35	55	65	80	80	Último Valor

Plano PluriAnual

2024 - 2027

Programa: **5304 - EFICIÊNCIA PARA TODOS: DETRAN-SP**

Produto: **2084 - FISCALIZAÇÃO E QUALIDADE NO DETRAN-SP**

Descrição do Produto:	FUNDAMENTADO EM CINCO PILARES: REESTRUTURAÇÃO DOS ÓRGÃOS DE APURAÇÃO E PUNIÇÃO POR CONDUTAS ILÍCITAS DE SERVIDORES E EMPREGADOS PÚBLICOS; FISCALIZAÇÃO DE CREDENCIADOS; MELHORIA DA GESTÃO DE PÁTIOS PARA GUARDA DE VEÍCULOS REMOVIDOS, QUE É META DE GOVERNO; E OPERAÇÃO DIREÇÃO SEGURA INTEGRADA (ODSI).		
Classificação:	Finalístico	**Meta Prioritária:**	Não
Objetivos de Desenvolvimento Sustentável:	16 PAZ, JUSTIÇA E INSTITUIÇÕES EFICAZES		
Metas dos ODS:	ODS - 16.5 - Combater a corrupção, o suborno e os crimes de colarinho branco		
	ODS - 16.6 - Desenvolver instituições eficazes, responsáveis e transparentes		
Público-alvo:	Administração pública estadual e servidores públicos estaduais		
	População em geral		
Políticas Públicas:	Administração Pública		
Indicadores:	**Orçamentário**	4609 - NÚMERO DE PROCESSOS ADMINISTRATIVOS EM DESFAVOR DE SERVIDORES OU EMPREGADOS PÚBLICOS POR MOTIVO DE CORRUPÇÃO; DE CREDENCIADOS E CONDUTORES AUTUADOS POR ALCOOLEMIA	
	Qualitativo	4610 - PERCENTUAL DE TRANSPARÊNCIA E INTEGRIDADE	
Ações:	6255 - INTEGRIDADE, TRANSPARÊNCIA E FISCALIZAÇÃO NO DETRAN-SP		

Indicadores do Produto	Fonte	Linha de Base		Metas Anuais do Produto				Meta Final PPA	
		Ano	Valor	2024	2025	2026	2027	Valor	Regra
NÚMERO DE PROCESSOS ADMINISTRATIVOS EM DESFAVOR DE SERVIDORES OU EMPREGADOS PÚBLICOS POR MOTIVO DE CORRUPÇÃO; DE CREDENCIADOS E CONDUTORES AUTUADOS POR ALCOOLEMIA (unidade)	Auditoria Interna, Diretoria de Fiscalização e Setor de Credenciamento			48.658	54.673	60.690	66.709	230.730	Soma
PERCENTUAL DE TRANSPARÊNCIA E INTEGRIDADE (%)	Setor de Credenciamento e Auditoria Interna			21	24	26	29	100	Soma

Plano PluriAnual

2024 - 2027

Programa: **5304 - EFICIÊNCIA PARA TODOS: DETRAN-SP**

Produto: **2086 - MELHORIA DA EFICIÊNCIA NOS SERVIÇOS PRESTADOS AOS USUÁRIOS DO DETRAN SP**

Descrição do Produto:	OTIMIZAR A PRESTAÇÃO DE SERVIÇOS DE EMISSÃO DE DOCUMENTOS DE TRÂNSITO E ATUALIZAÇÃO CADASTRAL DOS CIDADÃOS USUÁRIOS, BEM COMO, REALIZAR ESTUDOS PARA A REDUÇÃO DAS TAXAS COBRADAS PELOS SERVIÇOS DO DETRAN-SP.		
Classificação:	Finalístico	**Meta Prioritária:**	Sim
Objetivos de Desenvolvimento Sustentável:	16 PAZ, JUSTIÇA E INSTITUIÇÕES EFICAZES		
Metas dos ODS:	ODS - 16.10 - Promover o acesso à informação pública e às liberdades fundamentais		
	ODS - 16.9 - Fornecer registro de nascimento e identidade legal para todos		
Público-alvo:	Administração pública estadual e servidores públicos estaduais		
	População em geral		
Políticas Públicas:	Administração Pública		
Indicadores:	**Orçamentário**	4615 - NÚMERO DE DOCUMENTOS DE TRÂNSITO EMITIDOS	
	Qualitativo	4616 - PERCENTUAL DE DOCUMENTOS DE TRÂNSITO EMITIDOS ONLINE	
Ações:	6522 - SERVIÇOS DE EMISSÃO DE DOCUMENTOS DE TRÂNSITO		

Indicadores do Produto	Fonte	Linha de Base		Metas Anuais do Produto				Meta Final PPA	
		Ano	Valor	2024	2025	2026	2027	Valor	Regra
NÚMERO DE DOCUMENTOS DE TRÂNSITO EMITIDOS (unidade)	Diretoria de Atendimento ao Cidadão			44.000.000	45.500.000	47.000.000	48.500.000	185.000.000	Soma
PERCENTUAL DE DOCUMENTOS DE TRÂNSITO EMITIDOS ONLINE (%)	Diretoria de Atendimento ao Cidadão			78	84	88	90	90	Último Valor

Plano PluriAnual

2024 - 2027

Programa: **5304 - EFICIÊNCIA PARA TODOS: DETRAN-SP**

Produto: **2598 - APOIO ADMINISTRATIVO E TECNOLÓGICO ÀS UNIDADES DO DETRAN-SP**

Descrição do Produto:	OFERECER SUPORTE ADMINISTRATIVO, FINANCEIRO E TECNOLÓGICO ADEQUADO E SUFICIENTE PARA REALIZAR AS ATIVIDADES FIM DO DETRAN-SP.		
Classificação:	Apoio Administrativo	**Meta Prioritária:**	Não
Público-alvo:	Administração pública estadual e servidores públicos estaduais		
Ações:	4196 - ADMINISTRAÇÃO DO DEPARTAMENTO ESTADUAL DE TRÂNSITO - DETRAN SP		

Plano PluriAnual

2024 - 2027

Programa: **5304 - EFICIÊNCIA PARA TODOS: DETRAN-SP**

Produto: **2616 - RESPEITO À VIDA**

Descrição do Produto:	O PRINCIPAL OBJETIVO DO PRODUTO RESPEITO À VIDA É REDUZIR MORTES E VÍTIMAS DE SINISTROS DE TRÂNSITO FUNDAMENTADO EM QUATRO PILARES, TODOS CONVERGINDO PARA UM TRÂNSITO SEGURO E SUSTENTÁVEL: MONITORAMENTO E REDUÇÃO DA MORTALIDADE EM SINISTROS DE TRÂNSITO NO ESTADO; POR MEIO DO SISTEMA INFOSIGA; ATIVIDADES DE INTEGRAÇÃO EFETIVA E DESENVOLVIMENTO SUSTENTÁVEL DO TRÂNSITO NOS MUNICÍPIOS; INTERVENÇÕES VIÁRIAS: RUAS COMPLETAS E PONTOS CRÍTICOS DE RODOVIAS; REALIZAÇÃO DE COMITÊS LOCAIS DE SEGURANÇA VIÁRIA PELOS MUNICÍPIOS			
Classificação:	Finalístico		**Meta Prioritária:**	Não
Indicadores:	**Orçamentário**	5736 - NÚMERO DE MUNICÍPIOS EFETIVAMENTE INTEGRADOS AO SISTEMA NACIONAL DE TRÂNSITO		
	Qualitativo	5737 - TAXA DE ÓBITOS RELACIONADOS À SINISTROS DE TRÂNSITO NO ESTADO DE SÃO PAULO		
Ações:	6270 - AÇÕES PARA SEGURANÇA VIÁRIA E REDUÇÃO DA MORTALIDADE NO TRÂNSITO			

Indicadores do Produto	Fonte	Linha de Base		Metas Anuais do Produto				Meta Final PPA	
		Ano	Valor	2024	2025	2026	2027	Valor	Regra
NÚMERO DE MUNICÍPIOS EFETIVAMENTE INTEGRADOS AO SISTEMA NACIONAL DE TRÂNSITO (unidade)	Cetran - Conselho Estadual de Trânsito	2023	342	50	75	75	103	303	Soma
TAXA DE ÓBITOS RELACIONADOS À SINISTROS DE TRÂNSITO NO ESTADO DE SÃO PAULO (%)	Infosiga	2023	10,5	10,18	9,87	9,55	9,24	9,24	Último Valor

Plano PluriAnual

2024 - 2027

Programa: **5304 - EFICIÊNCIA PARA TODOS: DETRAN-SP**

Produto: **2643 - CAPACITAÇÃO, EDUCAÇÃO E DADOS PARA O TRÂNSITO**

Descrição do Produto:	CRIAR, DESENVOLVER E/OU CONSOLIDAR CONHECIMENTOS, HABILIDADES E ATITUDES PARA UMA GESTÃO PÚBLICA ÁGIL E UM GOVERNO DIGITAL, TRANSPARENTE, ÉTICO, TÉCNICO E FOCADO EM EXCELÊNCIA DOS SERVIÇOS. BUSCA A MOBILIZAÇÃO DO CAPITAL HUMANO E ESTRUTURAS ORGANIZACIONAIS PARA O COMPROMETIMENTO COM A QUALIDADE DOS SERVIÇOS E O ATENDIMENTO AO CIDADÃO. INCLUI REESTRUTURAR A ESCOLA PÚBLICA DE TRÂNSITO (EPT) COM A AMPLIAÇÃO DO CARDÁPIO DE CAPACITAÇÕES, E OFERTA DE CURSOS TÉCNICOS, LIVRES, DE GESTÃO, GRADUAÇÃO E PÓS-GRADUAÇÃO EM MATÉRIAS DE TRÂNSITO E CRIAÇÃO DO NOVO OBSERVATÓRIO ESTADUAL DE TRÂNSITO.		
Classificação:	Finalístico	**Meta Prioritária:**	Não
Políticas Públicas:	Transporte E Mobilidade		
Indicadores:	**Orçamentário**	5801 - NÚMERO DE VAGAS OFERECIDAS PELA ESCOLA PAULISTA DE TRÂNSITO OU POR MEIO DE CONTRATO OU CONVÊNIO.	
	Qualitativo	5802 - PERCENTUAL DE CERTIFICADOS, ATESTADOS DE CONCLUSÃO OU DIPLOMAS EMITIDOS PELA ESCOLA PAULISTA DE TRÂNSITO OU POR MEIO DE CONTRATO OU CONVÊNIO	
Ações:	6525 - CAPACITAÇÃO, EDUCAÇÃO E DADOS PARA O TRÂNSITO		

Indicadores do Produto	Fonte	Linha de Base		Metas Anuais do Produto				Meta Final PPA	
		Ano	Valor	2024	2025	2026	2027	Valor	Regra
NÚMERO DE VAGAS OFERECIDAS PELA ESCOLA PAULISTA DE TRÂNSITO OU POR MEIO DE CONTRATO OU CONVÊNIO. (unidade)	Escola Pública de Trânsito			172.500	198.375	228.131	330.789	330.789	Último Valor
PERCENTUAL DE CERTIFICADOS, ATESTADOS DE CONCLUSÃO OU DIPLOMAS EMITIDOS PELA ESCOLA PAULISTA DE TRÂNSITO OU POR MEIO DE CONTRATO OU CONVÊNIO (%)	Escola Paulista de Trânsito			86	88	90	92	92	Último Valor

Plano PluriAnual

2024 - 2027

Programa: **5305 - ASSISTÊNCIA MÉDICA AO SERVIDOR PÚBLICO ESTADUAL**

Órgão: 53000 - SECRETARIA DE GESTÃO E GOVERNO DIGITAL

Objetivos Estratégicos do Governo:	**OE - 11 - GESTÃO PÚBLICA ÁGIL PARA UM GOVERNO DIGITAL, TRANSPARENTE, ÉTICO, TÉCNICO E FOCADO EM EXCELÊNCIA DOS SERVIÇOS**				
Diagnóstico do Programa:	EM 2023 TEVE INÍCIO UMA NOVA GESTÃO, QUE DIAGNOSTICOU OS PROBLEMAS ENFRENTADOS PELA INSTITUIÇÃO PARA IMPLANTAÇÃO DE AÇÕES FOCADAS NA RESOLUTIVIDADE E QUALIDADE DOS SERVIÇOS PRESTADOS. FORAM IDENTIFICADOS COMO PRINCIPAIS PROBLEMAS: • "PERCEPÇÃO NEGATIVA" DOS SERVIÇOS PRESTADOS NA EXPERIÊNCIA DO USUÁRIO; • NECESSIDADE DE MELHORIA DA GESTÃO DE LEITOS HOSPITALARES EM RAZÃO DA BAIXA EFICIÊNCIA; • NECESSIDADE DE MELHORIA DA PRODUÇÃO DO CENTRO CIRÚRGICO; • REDE DO INTERIOR COM CARÊNCIAS DE ESPECIALIDADES AMBULATORIAIS E HOSPITAIS; E BAIXA OFERTA DE SERVIÇOS DE EXAMES E TERAPIAS.				
Objetivo do Programa:	PRESTAR ASSISTÊNCIA MÉDICA, AMBULATORIAL, HOSPITALAR E IMPLEMENTAR O NUCLEO ESTRATÉGICOS DA SAÚDE DO SERVIDOR PÚBLICO DO ESTADO DE SP; PROMOVER O ENSINO E PESQUISA AOS PROFISSIONAIS DA ÁREA DE SAÚDE.				
Abrangência Espacial:	Estado	**Tipo de Programa:**	Setorial	**Classificação:**	Finalístico
Público-alvo:	Administração pública estadual e servidores públicos estaduais				
	Sistema de saúde				
Políticas Públicas:	Administração Pública				
Indicadores:	4891 - TAXA DE SATISFAÇÃO DOS CONTRIBUINTES DO IAMSPE				
Produtos:	2272 - ASSISTÊNCIA À SAÚDE OFERECIDA AOS BENEFICIÁRIOS DO IAMSPE NO HSPE				
	2274 - ASSISTÊNCIA À SAÚDE OFERECIDA AOS BENEFICIÁRIOS DO IAMSPE NA REDE CONTRATADA				
	2276 - CENTRO DE DESENVOLVIMENTO DE ENSINO E PESQUISA				
	2279 - NÚCLEO ESTRATÉGICO DA SAÚDE DO SERVIDOR - NESS				
	2597 - APOIO ADMINISTRATIVO E TECNOLÓGICO ÀS UNIDADES DO IAMSPE				

Indicadores de Resultado do Programa	Fonte	Linha de Base		Metas Anuais do Programa				Meta Final PPA	
		Ano	Valor	2024	2025	2026	2027	Valor	Regra
TAXA DE SATISFAÇÃO DOS CONTRIBUINTES DO IAMSPE (%)	Empresa Contratada	2022	69,51	75	77	80	82	78,5	Média

INDICADOR REGIONALIZADO: TAXA DE SATISFAÇÃO DOS CONTRIBUINTES DO IAMSPE (%)

Região	Município	Metas Anuais do Programa				Meta Final PPA
		2024	2025	2026	2027	Valor
ARAÇATUBA	ARAÇATUBA	75	77	80	81	78,25
BARRETOS	BARRETOS	75	77	80	82	78,5
BAURU	BAURU	75	77	80	82	78,5
CAMPINAS	CAMPINAS	70	72	75	80	74,25
FRANCA	FRANCA	70	72	75	80	74,25
GRANDE SÃO PAULO	GUARULHOS	65	70	75	80	72,5
GRANDE SÃO PAULO	SÃO PAULO	72	75	80	82	77,25
MARÍLIA	MARÍLIA	75	77	80	82	78,5
PRESIDENTE PRUDENTE	PRESIDENTE PRUDENTE	64	65	70	75	68,5
REGISTRO	REGISTRO	70	75	80	82	76,75
RIBEIRÃO PRETO	RIBEIRÃO PRETO	75	77	80	82	78,5
SANTOS	SANTOS	75	77	80	82	78,5
SÃO JOSÉ DO RIO PRETO	SÃO JOSÉ DO RIO PRETO	75	77	80	82	78,5
SÃO JOSÉ DOS CAMPOS	SÃO JOSÉ DOS CAMPOS	72	75	80	82	77,25
SOROCABA	SOROCABA	68	70	72	75	71,25

Plano PluriAnual

2024 - 2027

Programa: **5305 - ASSISTÊNCIA MÉDICA AO SERVIDOR PÚBLICO ESTADUAL**

Orçamento do Programa	Total PPA
Valor Global (R$)	**8.589.873.759**
Orçamentárias	8.589.873.759
Correntes	8.549.873.759
Capital	40.000.000
Não-Orçamentárias	

PRODUTOS DO PROGRAMA

Produto: **2272 - ASSISTÊNCIA À SAÚDE OFERECIDA AOS BENEFICIÁRIOS DO IAMSPE NO HSPE**

Descrição do Produto:	ATENDIMENTO MÉDICO, HOPSITALAR, AMBULATORIAL E SADT AOS CONTRIBUINTES E SEUS BENEFICIÁRIOS E AGREGADOS POR MEIO DO HOSPITAL PRÓPRIO HSPE		
Classificação:	Finalístico	**Meta Prioritária:**	Não
Público-alvo:	Administração pública estadual e servidores públicos estaduais		
Indicadores:	**Orçamentário**	5494 - NÚMERO DE ATENDIMENTOS REALIZADOS NO HSPE	
	Qualitativo	5499 - PERCENTUAL DE RECLAMAÇÕES DO HSPE	
Ações:	4860 - ASSISTÊNCIA MÉDICO-HOSPITALAR PRÓPRIA - HSPE		

Indicadores do Produto	Fonte	Linha de Base		Metas Anuais do Produto				Meta Final PPA	
		Ano	Valor	2024	2025	2026	2027	Valor	Regra
NÚMERO DE ATENDIMENTOS REALIZADOS NO HSPE (unidade)	Sistema de Gestão Hospitalar M.V.	2022	4.146.616	4.442.000	4.529.716	4.597.811	4.655.269	18.224.796	Soma
PERCENTUAL DE RECLAMAÇÕES DO HSPE (%)	Relatório da Ouvidoria do Iamspe	2023	58	54	52	50	48	51	Média

Plano PluriAnual

2024 - 2027

Programa: **5305 - ASSISTÊNCIA MÉDICA AO SERVIDOR PÚBLICO ESTADUAL**

Produto: **2274 - ASSISTÊNCIA À SAÚDE OFERECIDA AOS BENEFICIÁRIOS DO IAMSPE NA REDE CONTRATADA**

Descrição do Produto:	ATENDIMENTO MÉDICO, HOPSITALAR, AMBULATORIAL E SADT AOS CONTRIBUINTES E SEUS BENEFICIÁRIOS E AGREGADOS POR MEIO DA REDE CONTRATADAS COM APOIO DOS CEAMAS - CENTRO DE ATENDIMENTO MÉDICO AMBULATORIAL			
Classificação:	Finalístico		**Meta Prioritária:**	Não
Público-alvo:	Administração pública estadual e servidores públicos estaduais			
Indicadores:	**Orçamentário**	5506 - QUANTIDADE DE NOVOS CONTRATOS PARA OFERTA DE SERVIÇOS DE SAÚDE		
	Qualitativo	5511 - PERCENTUAL DE RECLAMAÇÕES DO DEPARTAMENTO DE CONVÊNIOS DO IAMSPE - DECAM		
Ações:	6239 - ASSISTÊNCIA À SAÚDE NA REDE CONTRATADA			

Indicadores do Produto	Fonte	Linha de Base		Metas Anuais do Produto				Meta Final PPA	
		Ano	Valor	2024	2025	2026	2027	Valor	Regra
QUANTIDADE DE NOVOS CONTRATOS PARA OFERTA DE SERVIÇOS DE SAÚDE (unidade)	Departamento de Convênios e Assistência Médico-Ambulatorial	2023	25	30	35	40	45	150	Soma
PERCENTUAL DE RECLAMAÇÕES DO DEPARTAMENTO DE CONVÊNIOS DO IAMSPE - DECAM (%)	Relatório da Ouvidoria do Iamspe	2023	11	9,5	9	8,5	8	8,75	Média

Plano PluriAnual

2024 - 2027

Programa: **5305 - ASSISTÊNCIA MÉDICA AO SERVIDOR PÚBLICO ESTADUAL**

Produto: **2276 - CENTRO DE DESENVOLVIMENTO DE ENSINO E PESQUISA**

Descrição do Produto:	QUALIFICAR E CAPACITAR PROFISSIONAIS DA ÁREA DA SAÚDE, PROGRAMAS DE PÓS-GRADUAÇÃO DE ÁREAS ACADÊMICAS DA SAÚDE, FORMAÇÃO DE TÉCNICOS DE ENFERMAGEM E CAPACITAÇÃO DE RECURSOS HUMANOS INTERNOS		
Classificação:	Finalístico	**Meta Prioritária:**	Não
Público-alvo:	Sistema de saúde		
Indicadores:	**Orçamentário**	5642 - NÚMERO DE PROFISSIONAIS DA SAÚDE EM APRENDIZADO OU FORMAÇÃO NO HSPE PELO CEDEP	
	Qualitativo	5670 - NÚMERO DE HORAS DE TREINAMENTO POR FUNCIONÁRIOS NO IAMSPE	
Ações:	6044 - DESENVOLVIMENTO DE ENSINO E PESQUISA		

Indicadores do Produto	Fonte	Linha de Base		Metas Anuais do Produto				Meta Final PPA	
		Ano	Valor	2024	2025	2026	2027	Valor	Regra
NÚMERO DE PROFISSIONAIS DA SAÚDE EM APRENDIZADO OU FORMAÇÃO NO HSPE PELO CEDEP (unidade)	Relatório da Distribuição de Profissionais da Saúde por Nível de Agregação do Cedep	2022	1.300	1.338	1.400	1.404	1.410	1.388	Média
NÚMERO DE HORAS DE TREINAMENTO POR FUNCIONÁRIOS NO IAMSPE (unidade)	Relatório de Treinamentos Realizados no Iamspe	2022	3	1,5	2	2,5	3	2,25	Média

Plano PluriAnual

2024 - 2027

Programa: **5305 - ASSISTÊNCIA MÉDICA AO SERVIDOR PÚBLICO ESTADUAL**

Produto: **2279 - NÚCLEO ESTRATÉGICO DA SAÚDE DO SERVIDOR - NESS**

Descrição do Produto:	O NESS – NÚCLEO ESTRATÉGICO DA SAÚDE DO SERVIDOR TEM NA SUA ESTRUTURA O ANTIGO PRODUTO 772 – PROMOÇÃO E PROTEÇÃO À SAÚDE E PREVENÇÃO DE DOENÇAS (PREVENIR). É UMA GERÊNCIA DO HOSPITAL DO SERVIDOR (HSPE), CRIADA PARA UNIFICAR AS ÁREAS DE "APOIO ADMINISTRATIVO E OPERACIONAL", "ATENDIMENTO AO USUÁRIO", "PREVENIR" E "VIGILÂNCIA EPIDEMIOLÓGICA". COM ATRIBUIÇÃO PARA IDENTIFICAR, QUALIFICAR E ACOLHER OS USUÁRIOS PARA DEFINIÇÃO DE AÇÕES E ESTRATÉGIAS PARA A RESOLUBILIDADE DAS DEMANDAS E IMPLEMENTAÇÃO DE PROGRAMAS DE PROMOÇÃO E PROTEÇÃO À SAÚDE.		
Classificação:	Finalístico	**Meta Prioritária:**	Sim
Público-alvo:	Administração pública estadual e servidores públicos estaduais		
Políticas Públicas:	Administração Pública		
Indicadores:	**Orçamentário**	5675 - NÚMERO DE PACIENTES ATINGIDOS NOS PROGRAMAS DO NESS	
	Qualitativo	5674 - PERCENTUAL DE ETAPAS DO PROCESSO DE IMPLANTAÇÃO DO NÚCLEO ESTRATÉGICO DA SAÚDE DO SERVIDOR CONCLUÍDAS	
Ações:	6048 - PROMOÇÃO E PROTEÇÃO À SAÚDE DO USUÁRIO DO IAMSPE		

Indicadores do Produto	Fonte	Linha de Base		Metas Anuais do Produto				Meta Final PPA	
		Ano	Valor	2024	2025	2026	2027	Valor	Regra
NÚMERO DE PACIENTES ATINGIDOS NOS PROGRAMAS DO NESS (unidade)	Núcleo Estratégico da Saúde do Servidor			3.000	3.500	4.000	4.500	15.000	Soma
PERCENTUAL DE ETAPAS DO PROCESSO DE IMPLANTAÇÃO DO NÚCLEO ESTRATÉGICO DA SAÚDE DO SERVIDOR CONCLUÍDAS (%)	Relatório de Etapas do Programa Prevenir			25	50	75	100	100	Último Valor

Plano PluriAnual

2024 - 2027

Programa: **5305 - ASSISTÊNCIA MÉDICA AO SERVIDOR PÚBLICO ESTADUAL**

Produto: **2597 - APOIO ADMINISTRATIVO E TECNOLÓGICO ÀS UNIDADES DO IAMSPE**

Descrição do Produto:	OFERECER SUPORTE ADMINISTRATIVO, FINANCEIRO E TECNOLÓGICO ADEQUADO E SUFICIENTE PARA REALIZAR AS ATIVIDADES FIM DO INSTITUTO.		
Classificação:	Apoio Administrativo	**Meta Prioritária:**	Não
Público-alvo:	Administração pública estadual e servidores públicos estaduais		
Ações:	5421 - ADMINISTRAÇÃO DO INST. ASSISTÊNCIA MÉDICA AO SERVIDOR PÚBLICO ESTADUAL - IAMSPE		

Plano PluriAnual

2024 - 2027

Programa: **5400 - CONTROLE INTERNO, INTEGRIDADE E COMBATE À CORRUPÇÃO**

Órgão: 54000 - CONTROLADORIA GERAL DO ESTADO

Objetivos Estratégicos do Governo:	**OE - 11 - GESTÃO PÚBLICA ÁGIL PARA UM GOVERNO DIGITAL, TRANSPARENTE, ÉTICO, TÉCNICO E FOCADO EM EXCELÊNCIA DOS SERVIÇOS**				
Diagnóstico do Programa:	A CONTROLADORIA GERAL DO ESTADO – CGE, CRIADA PELA LEI COMPLEMENTAR Nº 1.361/2021 E ORGANIZADA PELO DECRETO Nº 66.850/2022, TEM POR FINALIDADE ENFRENTAR PROBLEMAS, DESAFIOS E DEMANDAS SOCIAIS RELACIONADAS AO COMBATE À CORRUPÇÃO E RECUPERAÇÃO DE ATIVOS, À MELHORIA DA GESTÃO PÚBLICA, AO INCREMENTO DA TRANSPARÊNCIA E CONTROLE SOCIAL, À AMPLIAÇÃO DOS NÍVEIS DE GOVERNANÇA E À PROMOÇÃO DE GESTÃO DE RISCOS E INTEGRIDADE PÚBLICA NA ADMINISTRAÇÃO ESTADUAL. NESTE SENTIDO, CUMPRE À CGE A EXECUÇÃO DE INÚMERAS AÇÕES, SEJAM PREVENTIVAS, DETECTIVAS E/OU SANCIONATÓRIAS, DECORRENTES DAS SUAS COMPETÊNCIAS INSTITUCIONAIS. TRATAM-SE DE QUESTÕES DINÂMICAS, QUE DEMANDAM CONSTANTE APRIMORAMENTO DOS MECANISMOS DE ATUAÇÃO DA CONTROLADORIA NECESSÁRIOS AO ACOMPANHAMENTO DA EVOLUÇÃO DOS DESAFIOS ENCARADOS.				
Objetivo do Programa:	O PROGRAMA TEM COMO FINALIDADE INSTRUMENTALIZAR OS ÓRGÃOS E AGENTES PÚBLICOS PARA COMBATER A CORRUPÇÃO E RECUPERAR ATIVOS, BEM COMO AGREGAR VALOR À GESTÃO PÚBLICA, INCREMENTAR A TRANSPARÊNCIA E CONTROLE SOCIAL, AMPLIAR OS NÍVEIS DE GOVERNANÇA E PROMOVER A GESTÃO DE RISCOS E INTEGRIDADE PÚBLICA NO ÂMBITO DO ESTADO DE SÃO PAULO..				
Abrangência Espacial:	Estado	**Tipo de Programa:**	Setorial	**Classificação:**	Finalístico
Objetivos de Desenvolvimento Sustentável:	16 PAZ, JUSTIÇA E INSTITUIÇÕES EFICAZES				
Metas dos ODS:	ODS - 16.10 - Promover o acesso à informação pública e às liberdades fundamentais				
	ODS - 16.5 - Combater a corrupção, o suborno e os crimes de colarinho branco				
	ODS - 16.6 - Desenvolver instituições eficazes, responsáveis e transparentes				
Público-alvo:	Administração pública estadual e servidores públicos estaduais				
	População em geral				
Políticas Públicas:	Administração Pública				
Indicadores:	4152 - BENEFÍCIOS FINANCEIROS DECORRENTES DA ATUAÇÃO DA CGE-SP				
	4153 - BENEFÍCIOS NÃO FINANCEIROS DECORRENTES DA ATUAÇÃO DA CGE-SP				
	4154 - PERCENTUAL DE IMPLEMENTAÇÃO DAS AÇÕES ANUAIS DO PLANO ANTICORRUPÇÃO				
Produtos:	1829 - APOIO ADMINISTRATIVO E SUSTENTAÇÃO E/OU INOVAÇÃO TECNOLÓGICA DA CONTROLADORIA GERAL DO ESTADO.				
	1836 - MELHORIA DA GESTÃO PÚBLICA E COMBATE À CORRUPÇÃO				
	1838 - TRANSPARÊNCIA E OUVIDORIA				
	1839 - INTEGRIDADE PÚBLICA E GESTÃO DE RISCOS				

Indicadores de Resultado do Programa	Fonte	Linha de Base		Metas Anuais do Programa				Meta Final PPA	
		Ano	Valor	2024	2025	2026	2027	Valor	Regra
BENEFÍCIOS FINANCEIROS DECORRENTES DA ATUAÇÃO DA CGE-SP (R$ milhões)	Relatório de Apuração de Benefícios Financeiros e Não Financeiros da CGE-SP			15	30	50	80	175	Soma
BENEFÍCIOS NÃO FINANCEIROS DECORRENTES DA ATUAÇÃO DA CGE-SP (%)	Relatório de Apuração de Benefícios Financeiros e Não Financeiros da CGE-SP			15	20	30	40	40	Último Valor
PERCENTUAL DE IMPLEMENTAÇÃO DAS AÇÕES ANUAIS DO PLANO ANTICORRUPÇÃO (%)	Relatório em Power BI da CGE para monitoramento do Decreto nº 67.682/2023 (Plano Anticorrupção)			80	80	80	80	80	Último Valor

Plano PluriAnual

2024 - 2027

Programa: **5400 - CONTROLE INTERNO, INTEGRIDADE E COMBATE À CORRUPÇÃO**

Orçamento do Programa	Total PPA
Valor Global (R$)	**336.418.282**
Orçamentárias	336.418.282
Correntes	272.418.282
Capital	64.000.000
Não-Orçamentárias	

PRODUTOS DO PROGRAMA

Produto: **1829 - APOIO ADMINISTRATIVO E SUSTENTAÇÃO E/OU INOVAÇÃO TECNOLÓGICA DA CONTROLADORIA GERAL DO ESTADO.**

Descrição do Produto:	PRODUTO DESTINADO À MANUTENÇÃO E SUPORTE DAS ATIVIDADES ADMINISTRATIVAS E DESENVOLVIMENTO DE SOLUÇÕES DE TECNOLOGIA DA INFORMAÇÃO NA CONTROLADORIA GERAL DO ESTADO DE SÃO PAULO.		
Classificação:	Apoio Administrativo	**Meta Prioritária:**	Não
Público-alvo:	Administração pública estadual e servidores públicos estaduais		
Ações:	6490 - GESTÃO ADMINISTRATIVA DA CGE		

Plano PluriAnual

2024 - 2027

Programa: **5400 - CONTROLE INTERNO, INTEGRIDADE E COMBATE À CORRUPÇÃO**

Produto: **1836 - MELHORIA DA GESTÃO PÚBLICA E COMBATE À CORRUPÇÃO**

Descrição do Produto:	O FORTALECIMENTO DO COMBATE À CORRUPÇÃO E A CONTRIBUIÇÃO PARA A EFETIVIDADE DAS AÇÕES ESTATAIS E QUALIDADE DOS SERVIÇOS PRESTADOS À SOCIEDADE SÃO OBJETIVOS ESTRATÉGICOS DE RESULTADO DA CONTROLADORIA GERAL DO ESTADO. NESTE CONTEXTO, SÃO ESSENCIAIS TANTO A REALIZAÇÃO DE AUDITORIAS INTERNAS VISANDO A MELHORIA DE GESTÃO, QUANTO O PROCESSAMENTO DAS DENÚNCIAS NA SEARA CORRECIONAL COM O APOIO DA ÁREA DE INTELIGÊNCIA.		
Classificação:	Finalístico	**Meta Prioritária:**	Sim
Objetivos de Desenvolvimento Sustentável:	16 PAZ, JUSTIÇA E INSTITUIÇÕES EFICAZES		
Metas dos ODS:	ODS - 16.5 - Combater a corrupção, o suborno e os crimes de colarinho branco		
	ODS - 16.6 - Desenvolver instituições eficazes, responsáveis e transparentes		
Público-alvo:	Administração pública estadual e servidores públicos estaduais		
	População em geral		
Políticas Públicas:	Administração Pública		
Indicadores:	**Orçamentário**	4691 - PERCENTUAL DE EXECUÇÃO DO PLANO ANUAL DE AUDITORIA INTERNA (PAINT)	
	Qualitativo	4701 - TEMPO MÉDIO DE ADMISSIBILIDADE DE DENÚNCIAS / SOLICITAÇÕES DE APURAÇÃO	
Ações:	6494 - MELHORIA DA GESTÃO PÚBLICA E FORTALECIMENTO DO COMBATE À CORRUPÇÃO		

Indicadores do Produto	Fonte	Linha de Base		Metas Anuais do Produto				Meta Final PPA	
		Ano	Valor	2024	2025	2026	2027	Valor	Regra
PERCENTUAL DE EXECUÇÃO DO PLANO ANUAL DE AUDITORIA INTERNA (PAINT) (%)	Relatório Anual de Atividade de Auditoria Interna - Sistema Informatizado de Auditoria	2023	72	74	76	78	80	80	Último Valor
TEMPO MÉDIO DE ADMISSIBILIDADE DE DENÚNCIAS / SOLICITAÇÕES DE APURAÇÃO (dia)	Relatório de Apuração Elaborado pela Área Correcional da CGE-SP	2023	90	87	85	83	80	80	Último Valor

Plano PluriAnual

2024 - 2027

Programa: **5400 - CONTROLE INTERNO, INTEGRIDADE E COMBATE À CORRUPÇÃO**

Produto: **1838 - TRANSPARÊNCIA E OUVIDORIA**

Descrição do Produto:	A CONTROLADORIA GERAL DO ESTADO É O ÓRGÃO RESPONSÁVEL PELA COORDENAÇÃO E GESTÃO DO SISTEMA DE TRANSPARÊNCIA E DO SISTEMA DE INTEGRIDADE NO PODER EXECUTIVO ESTADUAL. NESTE CONTEXTO, É ESSENCIAL A REALIZAÇÃO DE AÇÕES PARA O APRIMORAMENTO DA TRANSPARÊNCIA, DE FORMA ATIVA E PASSIVA, COM O INTUITO DE FORTALECER A PARTICIPAÇÃO SOCIAL POR MEIO DA AMPLIAÇÃO DA QUANTIDADE E QUALIDADE DAS INFORMAÇÕES DISPONIBILIZADAS. ALÉM DISSO, TEM ENTRE SUAS ATRIBUIÇÕES A DISPONIBILIZAÇÃO DE CANAIS DE OUVIDORIA PARA TRATAMENTO DAS MANIFESTAÇÕES DO CIDADÃO.		
Classificação:	Finalístico	**Meta Prioritária:**	Sim
Objetivos de Desenvolvimento Sustentável:	16 PAZ, JUSTIÇA E INSTITUIÇÕES EFICAZES		
Metas dos ODS:	ODS - 16.10 - Promover o acesso à informação pública e às liberdades fundamentais		
	ODS - 16.6 - Desenvolver instituições eficazes, responsáveis e transparentes		
Público-alvo:	Administração pública estadual e servidores públicos estaduais		
	População em geral		
Políticas Públicas:	Administração Pública		
Indicadores:	**Orçamentário**	4380 - TEMPO MÉDIO DE RESPOSTA ENQUANTO INSTÂNCIA RECURSAL DA LEI DE ACESSO À INFORMAÇÃO (LAI)	
	Qualitativo	4396 - PERCENTUAL DE TRATAMENTO DAS MANIFESTAÇÕES DOS CIDADÃOS NAS OUVIDORIAS ESTADUAIS.	
Ações:	6493 - APRIMORAMENTO DA TRANSPARÊNCIA E OUVIDORIA		

Indicadores do Produto	Fonte	Linha de Base		Metas Anuais do Produto				Meta Final PPA	
		Ano	Valor	2024	2025	2026	2027	Valor	Regra
TEMPO MÉDIO DE RESPOSTA ENQUANTO INSTÂNCIA RECURSAL DA LEI DE ACESSO À INFORMAÇÃO (LAI) (dia)	Relatório do Serviço de Acesso à Informação da CGE-SP	2022	22	21	20	19	18	18	Último Valor
PERCENTUAL DE TRATAMENTO DAS MANIFESTAÇÕES DOS CIDADÃOS NAS OUVIDORIAS ESTADUAIS. (%)	Relatório do Sistema de Ouvidorias - Apurado pela Coordenadoria de Ouvidorias	2021	97	97,3	97,5	97,8	98	98	Último Valor

Plano PluriAnual

2024 - 2027

Programa: **5400 - CONTROLE INTERNO, INTEGRIDADE E COMBATE À CORRUPÇÃO**

Produto: **1839 - INTEGRIDADE PÚBLICA E GESTÃO DE RISCOS**

Descrição do Produto:	A CONTROLADORIA GERAL DO ESTADO TEM EM SEU CAMPO FUNCIONAL A FINALIDADE DE ADOTAR PROVIDÊNCIAS NECESSÁRIAS À PROMOÇÃO DA INTEGRIDADE E GESTÃO DE RISCOS NA ADMINISTRAÇÃO PÚBLICA DIRETA E INDIRETA DO ESTADO, CONFORME PREVISÃO NO ARTIGO 8º DO DECRETO Nº 67.683/2023. NESSE SENTIDO, CABE À CONTROLADORIA ORIENTAR, REGULAMENTAR, AVALIAR E DISSEMINAR CONCEITOS E MECANISMOS RELACIONADOS A ESSES TEMAS COMO FORMA DE FOMENTAR UMA ADMINISTRAÇÃO PÚBLICA ÍNTEGRA E ÉTICA.		
Classificação:	Finalístico	**Meta Prioritária:**	Sim
Objetivos de Desenvolvimento Sustentável:	16 PAZ, JUSTIÇA E INSTITUIÇÕES EFICAZES		
Metas dos ODS:	ODS - 16.5 - Combater a corrupção, o suborno e os crimes de colarinho branco		
Público-alvo:	Administração pública estadual e servidores públicos estaduais		
	População em geral		
Políticas Públicas:	Administração Pública		
Indicadores:	**Orçamentário**	4401 - PERCENTUAL DE PROGRAMAS DE INTEGRIDADE AVALIADOS PELA CGE	
	Qualitativo	4406 - PERCEPÇÃO SOBRE INTEGRIDADE PÚBLICA PELOS AGENTES PÚBLICOS ESTADUAIS	
Ações:	6491 - FORTALECIMENTO DA INTEGRIDADE PÚBLICA E GESTÃO DE RISCOS		

Indicadores do Produto	Fonte	Linha de Base		Metas Anuais do Produto				Meta Final PPA	
		Ano	Valor	2024	2025	2026	2027	Valor	Regra
PERCENTUAL DE PROGRAMAS DE INTEGRIDADE AVALIADOS PELA CGE (%)	Relatório de Avaliações dos Programas de Integridade pela CGE-SP	2023	0	10	70	75	80	80	Último Valor
PERCEPÇÃO SOBRE INTEGRIDADE PÚBLICA PELOS AGENTES PÚBLICOS ESTADUAIS (%)	Resultado da Pesquisa de Percepção sobre Integridade Pública	2023	32	45	50	54	58	58	Último Valor

Anexo III: Síntese das Manifestações da Sociedade nas Audiências Públicas

ANEXO III - Síntese das Manifestações da Sociedade nas Audiência Públicas

A Audiência Pública é um instrumento de transparência e de participação da sociedade no processo de elaboração dos Planos Plurianuais (PPA), das Leis de Diretrizes Orçamentárias (LDO) e de Orçamento Anual (LOA), garantido pela Constituição Estadual (art. 154, §2º) e pela Lei de Responsabilidade Fiscal (Lei Complementar 101/2000, art. 48, §1º, I).

Figura 2. Instrumentos de Planejamento

Fonte: Secretaria da Fazenda e Planejamento.

1. Objetivo

O objetivo das Audiências Públicas para o PPA é promover para os cidadãos um espaço de diálogo e discussão sobre os problemas do dia a dia e as oportunidades de atuação para o governo, além de possibilitar a sugestão de propostas para solucionar ou mitigar os pontos apresentados.

Além do cumprimento legal em assegurar a transparência através da participação popular, as Audiências Públicas buscam identificar, em nível regional, as principais ações em termos de fomento ao desenvolvimento socioeconômico e de melhoria da qualidade de vida das comunidades regionais do Estado.

Os debates sobre o Plano Plurianual e o Orçamento do Estado proporcionam ao cidadão a oportunidade para sugerir quais ações são consideradas relevantes para o desenvolvimento do Estado dotando a gestão pública de maior efetividade.

Dentre outros fatores de alta relevância que sobressaem com a realização das Audiências Públicas, destacamos a estratégia do Governo "3D" (Diálogo e Inovação, Dignidade e Comprometimento e Desenvolvimento e Técnica) com o aprofundamento das relações de articulação regional, identificação de atores, formulação de estratégias, avaliação de demandas e a proposição de ações que promovam desenvolvimento, segurança e bem-estar da população paulista.

2. Metodologia

Para o Plano Plurianual de 2024-2027, o Governo do Estado de São Paulo, por meio da Secretaria da Fazenda e Planejamento, realizou Audiências Públicas em dois formatos: "Audiência Eletrônica" e "Audiências Regionais", que serão detalhadas abaixo. Os encontros regionais foram divididos em 18 salas virtuais para regiões Administrativas e/ou Metropolitanas e Aglomerado Urbano, abrangendo a totalidade do território paulista e levando em consideração as variáveis geográficas, culturais e o perfil socioeconômico de cada unidade territorial.

Nas Audiências Públicas do PPA 2024-2027 foi disponibilizado um *site*[1]de conteúdo informativo, ressaltando a oportunidade e sua importância e orientando os cidadãos a participar, registrar suas demandas e acompanhar o cronograma de realização. Na sequência, foi possível acessar o *sistema de votação*. De forma complementar e concomitante, foram realizadas as Audiências Públicas Regionais Virtuais, ambas disponíveis entre os dias 04 de maio e 01 de junho de 2023.

Os resultados dessas manifestações públicas foram publicados no *site* de Audiências Públicas, no portal da Secretaria da Fazenda e Planejamento[2] e enviados às secretarias estaduais para subsidiar a construção dos programas

[1] Site de Audiências Públicas: www.audienciasdoorcamento.sp.gov.br.
[2] Portal da SFP: https://portal.fazenda.sp.gov.br/.

governamentais do PPA 2024-2027. Assim, por meio dessas plataformas, o cidadão pôde contribuir para a elaboração do PPA 2024-2027 e da LOA 2024.

As Audiências Públicas desse ciclo de planejamento orçamentário possibilitaram que os participantes registrassem de maneira optativa (votos em rol de itens disponibilizados) e aberta, em suas próprias palavras (oral e escrita), sobre os problemas ou as oportunidades a serem considerados pelo governo do Estado nos próximos quatro anos.

Figura 3. Potencialidades das Audiências Públicas

Fonte: Secretaria da Fazenda e Planejamento

No formato de **Audiência Eletrônica,** por meio do sistema de votação em site próprio, o cidadão pôde se manifestar por meio da seleção de itens temáticos vinculados aos Objetivos Estratégicos do Estado, sendo possível incluir, complementarmente ao item votado, uma proposta escrita relacionada ao tema eleito.

Já nas **Audiências Regionais,** que aconteceram em formato de reuniões virtuais pela plataforma TEAMS, os temas eram totalmente livres e o participante pôde se manifestar de forma oral, com microfones e câmeras abertos para a participação, bem como o chat da plataforma, com manifestações escritas. Ao término das Audiências, todas as propostas e sugestões coletadas foram sistematizadas em relatórios, e seus resultados encaminhados aos órgãos setoriais para estudo da viabilidade para execução.

Pelo Sistema de Devolutivas foi possível a análise de viabilidade das propostas pelos órgãos competentes, classificando-as como acolhidas, não acolhidas ou em andamento, acompanhadas das respectivas justificativas, também publicadas nos sites das Audiências e da Secretaria da Fazenda e Planejamento, para que o cidadão pudesse ter conhecimento das respostas sobre as demandas apresentadas.

3. Resultados

A síntese dos resultados das audiências está apresentada abaixo, na forma de tabelas e gráficos com ênfase no número de participantes, demandas sugeridas e regiões. A apresentação gráfica considera os valores totalizados e seus percentuais, enquanto nas tabelas as informações são apresentadas individualmente por sistema.

Regiões Participantes

Dentre as regiões participantes, considerando as duas metodologias adotadas, coube à Região Metropolitana de São Paulo a maior participação, com 21,3%. Pode-se também constatar um maior interesse nas áreas metropolitanas e aglomerado urbano, sendo que dentre as Regiões Administrativas a de maior participação coube à Região Central. A maior participação aconteceu nos espaços metropolitanos, justificado pela maior densidade populacional e pela maior fluidez nos processos de divulgação das Audiências.

Nota-se, ainda, um certo equilíbrio entre os métodos de participação dentro do Estado como um todo, aprimorado pelas consultas eletrônicas. Já na participação regional, com possibilidade estimulada, as menores regiões apresentaram maior participação.

Perfil

A maioria dos participantes da Audiência Eletrônica se identifica como cidadão.

Tabela 17. Participantes da Audiência Pública Eletrônica

Perfil	Número de participantes	Votos*	%
Cidadão	239	654	88,26
Representante da administração pública (cargo eletivo, chefes de gabinete, Secretários Municipais etc.)	30	87	11,74
TOTAL	**269**	**741**	**100**

Fonte: Secretaria da Fazenda e Planejamento

* Votos são as indicações feitas pelos participantes da Audiência Eletrônica em temas relacionados aos Objetivos Estratégicos. No sistema de votação eletrônico, foi disponibilizado um rol de itens para seleção do participante, cada vez que esse item era selecionado, um voto foi contabilizado. O item/tema poderia ainda ser alvo de detalhamento por escrito pelo participante, indicando assim uma demanda/solicitação/proposta mais específica para o tema selecionado/votado.

Tabela 18. Participação por Região**

Região	Audiência eletrônica	Audiência regional	Total	%
Estado de São Paulo	59	0	59	11,1
RA Araçatuba	5	3	8	1,5
RA Barretos	0	12	12	2,4
RA Bauru	11	12	23	4,3
Ra Campinas	13	0	13	2,4
RM Campinas	5	15	20	3,7
Ra Central	9	15	24	4,4
AU Franca	8	20	28	5,2
RA Itapeva	3	16	19	3,5
RA Marília	16	7	23	4,3
RA Presidente Prudente	8	4	12	2,3
RA Registro	2	19	21	3,9
RA/ RM Ribeirão Preto	8	8	16	3,0
RM S.J. Rio Preto	3	12	15	2,8
RM Baixada Santista	21	20	41	7,6
RM São Paulo	81	33	114	21,3
RA Sorocaba	16	0	16	3,0
RM Sorocaba	5	10	15	2,8
RM Vale do Paraíba e Litoral Norte	12	17	29	5,4
RM Jundiaí	1	8	9	1,7
RM Piracicaba	6	12	18	3,4
TOTAL	**292**	**243**	**535**	**100**

Fonte: Secretaria da Fazenda e Planejamento

** Nota-se que devido à possibilidade de o mesmo cidadão votar em mais de uma região, quando analisadas as participações por região, o total de participantes apresentado (292) difere do total real de participantes (269) resultando um número maior, isso ocorre pois o mesmo número de CPF pode constar em mais de uma região.

Gráfico 47. Participação por Região

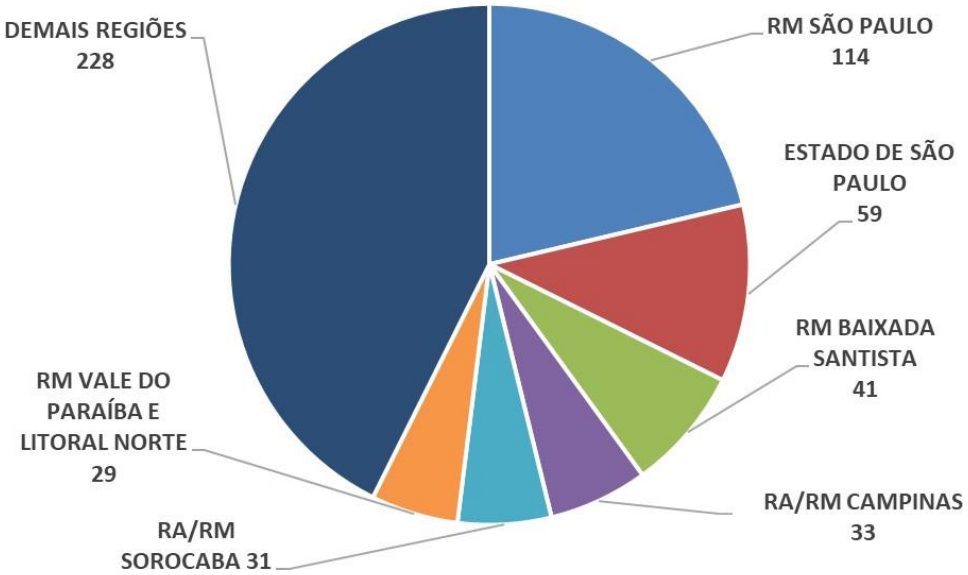

Fonte: Secretaria da Fazenda e Planejamento

Indicações de Demandas

Considerando que o objetivo primordial das audiências é possibilitar ao cidadão a oportunidade de sugerir ações consideradas relevantes para o desenvolvimento socioeconômico de sua região e/ou do Estado, o resultado dos sistemas Eletrônico e Regional totalizou 975 indicações de demandas.

Com maior participação por meio eletrônico, com 741 indicações (votos por temas definidos, com possibilidade de complemento com sugestões), e acrescentada por 234 indicações pelo método regional (temas livres), a Região Metropolitana de São Paulo foi a que apresentou o maior número de sugestões. Na mesma relação de proporcionalidade das participações, o Estado de São Paulo foi o subsequente nos números de demandas apresentadas.

Dentre as Regiões Administrativas, verifica-se uma participação mais escassa frente aos espaços de maior contingente populacional.

Tabela 19. Indicações de Demandas por Região

Região	Audiência eletrônica	Audiência regional	Total	%
Estado de São Paulo	156	0	156	16,0
RA Araçatuba	18	0	18	1,8
RA Barretos	0	10	10	1,0
RA Bauru	29	11	40	4,1
RA Campinas	6		6	0,6
RM Campinas	55	10	65	6,7
Ra Central	22	16	38	3,9
AU Franca	15	8	23	2,4
RA Itapeva	8	12	20	2,1
RA Marília	37	6	43	4,4
RA Presidente Prudente	19	10	29	3,0
RA Registro	12	7	19	2,0
RA/ RM Ribeirão Preto	12	16	28	2,9
RM S.J. Rio Preto	4	10	14	1,4
RM Baixada Santista	56	31	87	8,9
RM São Paulo	183	36	219	22,5
RA Sorocaba	23	11	34	3,5
RM Sorocaba	13		13	1,3
RM Vale do Paraíba e Litoral Norte	60	23	83	8,5
RM Jundiaí	1	10	11	1,1
RM Piracicaba	12	7	19	1,9
TOTAL	**741**	**234**	**975**	**100**

Fonte: Secretaria da Fazenda e Planejamento

Gráfico 48. Indicações de Demandas por Região

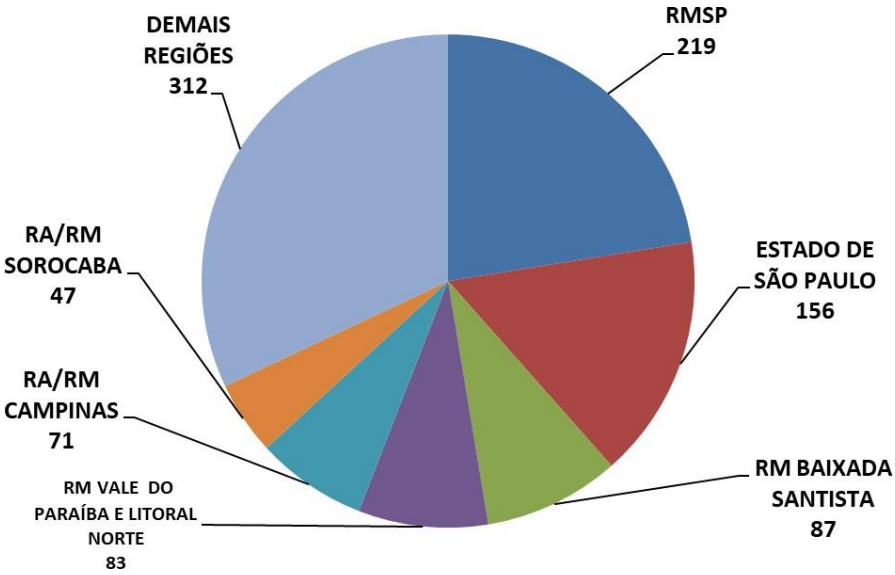

Fonte: Secretaria da Fazenda e Planejamento

Secretarias / Órgãos

As análises de resultados que focam na matriz setorial apresentam uma maior ponderação nos segmentos sociais de governo como Saúde, Educação e Segurança que somam 37,3% das indicações. Na área de Infraestrutura os destaques ficam por conta do Meio Ambiente, Logística e Transportes e Desenvolvimento Urbano e Habitação com 22,8%.

Merecem atenção as demandas relacionadas com as áreas de Economia e de Educação Tecnológica e Profissionalizante, com 20,2% das sugestões apresentadas. Os demais segmentos de caráter social, tais como Políticas para a Mulher, Direitos da Pessoa com Deficiência, Desenvolvimento Social, Esportes, Turismo e Viagens, bem como os de cunho administrativos, complementam o portfólio de demandas sob gestão do Poder Executivo estadual.

Temos, adicionalmente, a indicação de sugestões ligadas à Assembleia Legislativa, Tribunais de Justiça, de Contas do Estado e de Justiça Militar, além do Ministério Público Estadual.

Tabela 20. Indicações de Demandas por Órgão

Secretarias/Órgãos	Audiência eletrônica	Audiência regional	Total	%
Administração Penitenciária	7	6	13	1,3
Agricultura e Abastecimento	37	0	37	3,8
Ciência, Tecnologia e Inovação	0	76	76	7,8
Cultura e Economia Criativa	20	2	22	2,3
Defesa Civil	0	1	1	0,1
Desenvolvimento Econômico	27	3	30	3,1
Desenvolvimento Social	19	6	25	2,6
Direitos da Pessoa c/ Deficiência	4	2	6	0,6
Educação	144	5	149	15,3
Esportes	9	0	9	0,9
Fazenda e Planejamento	20	11	31	3,2
Gestão e Governo Digital	40	2	42	4,3
Governo e Relações Institucionais	3	2	5	0,5
Desenvolvimento Urbano e Habitação	40	15	55	5,6
Justiça e Cidadania	5	2	7	0,7
Meio Ambiente, Infraestrutura e Logística	123	45	168	17,2
Políticas para a Mulher	10	2	12	1,2
Saúde	107	31	138	14,2
Segurança Pública	65	11	76	7,8
Transportes Metropolitanos	0	3	3	0,3
Tribunal de Justiça	27	7	34	3,5
Turismo e Viagens	16	2	18	1,8
Assembleia Legislativa	11	0	11	1,1
Ministério Público	3	0	3	0,3
Tribunal de Contas do Estado	2	0	2	0,2
Tribunal de Justiça Militar	2	0	2	0,2
TOTAL	**741**	**234**	**975**	**100**

Fonte: Secretaria da Fazenda e Planejamento

Gráfico 49. Indicações de Demandas por Órgão

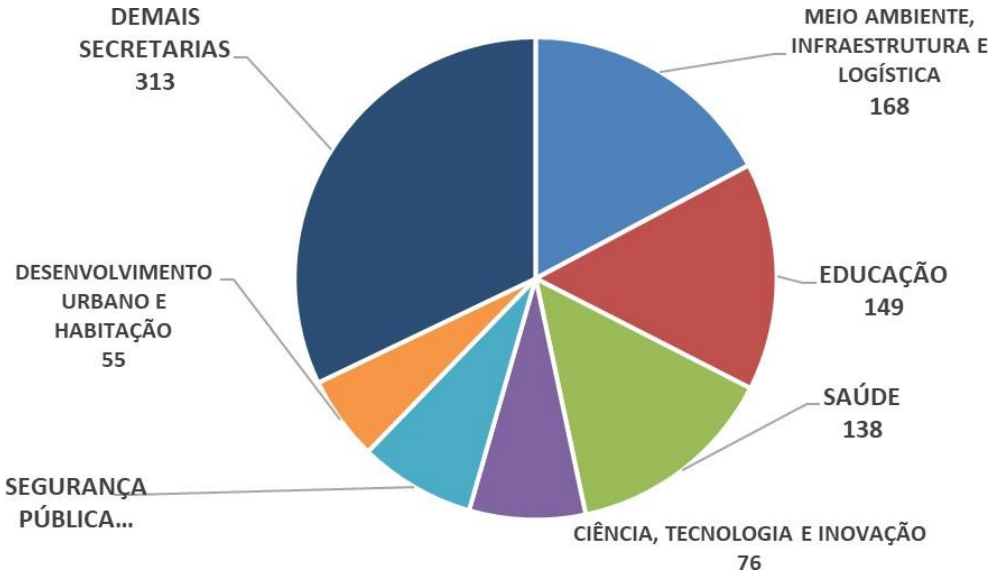

Fonte: Secretaria da Fazenda e Planejamento

Audiências Públicas - Devolutivas

O processo de Audiências Públicas do Plano Plurianual 2024-2027 foi concluído com a etapa de "devolutivas", que trata das respostas ofertadas pelos órgãos da administração pública estadual quanto à possibilidade de acolhimento das demandas apresentadas pelos participantes do processo de consulta popular.

Estruturado em duas vertentes, pelo método eletrônico e regional virtual, foram apresentadas **913 solicitações** nas audiências públicas, das quais **875 foram respondidas,** correspondendo a 95,8% do total, ao passo que **38 itens não foram respondidos** (4,2% do total).

Em relação às demandas que receberam devolutivas, **205 foram acolhidas** (itens previstos para a LOA e/ou PPA), correspondendo a 22,3% das solicitações; **375 itens** foram identificados como **em andamento** (caso o item previsto já esteja em execução), perfazendo 41,1 % das demandas e; **295 itens não foram acolhidos** (caso o item votado não se enquadre em nenhuma das situações acima ou não sejam passíveis de acolhimento), ou 32,3% do total.

Cabe destacar que no processo de sistematização dos resultados provenientes dos relatórios das audiências Eletrônica e Regionais Virtuais, posteriormente encaminhados para devolutivas dos órgãos setoriais, as manifestações (votos/demandas/propostas/solicitações) coletadas sofrem aglutinações e/ou subdivisões, gerando um número de demandas para devolutivas (913) diferente do apresentado nas indicações de votos/demandas (975) do relatório de resultados das audiências. Podendo ser citado, como exemplo, o caso de um mesmo tema que tenha recebido várias indicações numa

determinada região. Essas indicações são computadas no relatório de resultados das audiências individualmente, na quantidade em que foram manifestadas, mas resultam em uma única demanda no relatório de devolutivas, caso não haja nenhum detalhamento que a diferencie, para que seja respondida pelo órgão competente, já que se trata do mesmo tema, na mesma região.

Gráfico 50 – Demandas Respondidas pelos Órgãos (Secretarias por Tipo de Devolutiva)

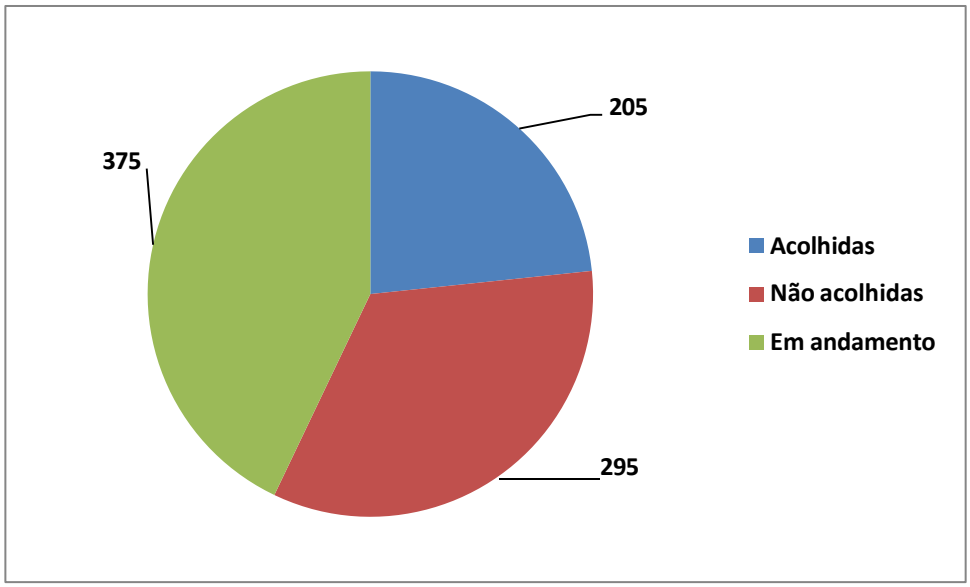

Fonte: Sistema de Devolutivas das Audiências Públicas (Secretaria da Fazenda e Planejamento)

Gráfico 51 – Demandas Não Respondidas pelos Órgãos (Secretarias por Tipo de Audiência)

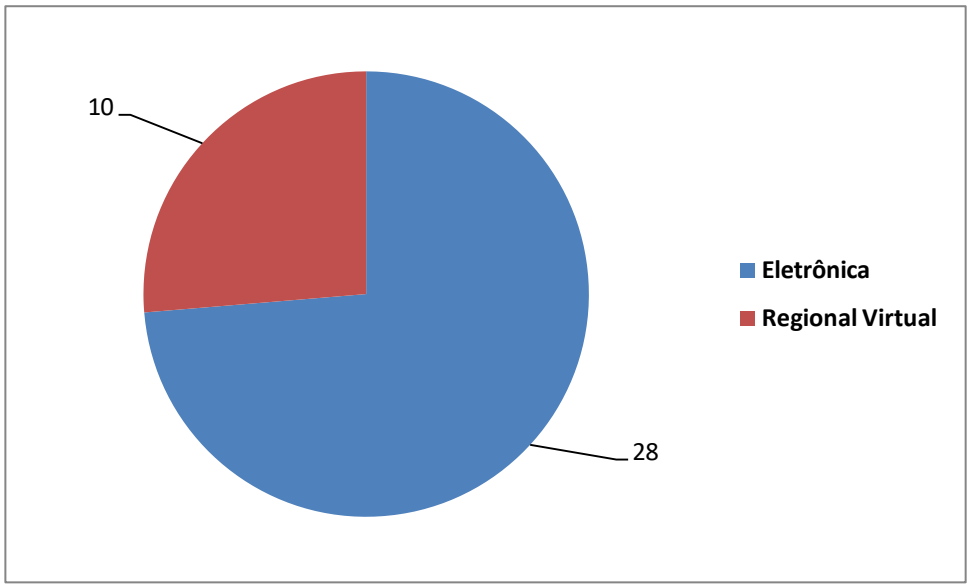

Fonte: Sistema de Devolutivas das Audiências Públicas (Secretaria da Fazenda e Planejamento)

Quando analisadas as demandas por tipo de audiência pública, verifica-se que foram apresentadas **681 propostas na Audiência Eletrônica**, das quais **653 foram respondidas** pelos órgãos competentes, **165 acolhidas** (quando o item estiver previsto para a LOA e/ou PPA), **304 em andamento** (caso o item esteja previsto e em execução) e **184 não acolhidas** (caso o item votado não se enquadre em nenhuma das situações acima ou algum outro motivo que impeça o acolhimento). Além disso, **28 propostas não foram respondidas** pelos respectivos órgãos competentes. Ressaltando que as indicações de demandas (741) sofreram aglutinações e desmembramentos, gerando um número de demandas para devolutivas (681) diferente do inicial.

Tabela 21 - Devolutivas da Audiência Eletrônica por Tipo de Resposta

Secretaria	Demandas	Respondidas	Acolhidas	Em Andamento	Não Acolhidas
Administração Penitenciária	6	6	0	2	4
Agricultura e Abastecimento	39	39	35	1	3
Ciência, Tecnologia e Inovação	27	27	0	19	8
Corregedoria Geral Do Estado	3	3	0	3	0
Cultura, Economia e Indústria Criativas	19	19	17	1	1
Desenvolvimento Econômico	29	29	10	14	5
Desenvolvimento Urbano e Habitação	37	37	7	29	1
Direitos da Pessoa com Deficiência	4	4	0	4	0
Educação	106	106	4	85	17
Esportes	9	9	2	0	7
Fazenda e Planejamento	26	26	6	4	16
Gestão e Governo Digital	28	28	1	22	5

Governo e Relações Institucionais	3	3	0	0	3
Justiça e Cidadania	1	1	1	0	0
Meio Ambiente, Infraestrutura e Logística	112	112	0	69	43
Ministério Público	2	2	0	0	2
Saúde	102	102	73	1	28
Segurança Pública	56	56	2	50	4
Tribunal de Justiça	27	27	0	0	27
Tribunal de Justiça Militar	2	2	0	0	2
Turismo e Viagens	15	15	7	0	8
TOTAL	**653**	**653**	**165**	**304**	**184**

Fonte: Sistema de Devolutivas das Audiências Públicas (Secretaria da Fazenda e Planejamento)

Tabela 22 – Demandas Não Respondidas – Audiência Eletrônica

Secretaria	Demandas	Não Respondidas
Assembleia Legislativa	1	1
Desenvolvimento Social	18	18
Políticas para a Mulher	7	7
Tribunal de Contas	2	2
Total	**28**	**28**

Fonte: Sistema de Devolutivas das Audiências Públicas (Secretaria da Fazenda e Planejamento)

Gráfico 52 - Demandas Acolhidas por Órgão Estadual (Audiência Eletrônica)

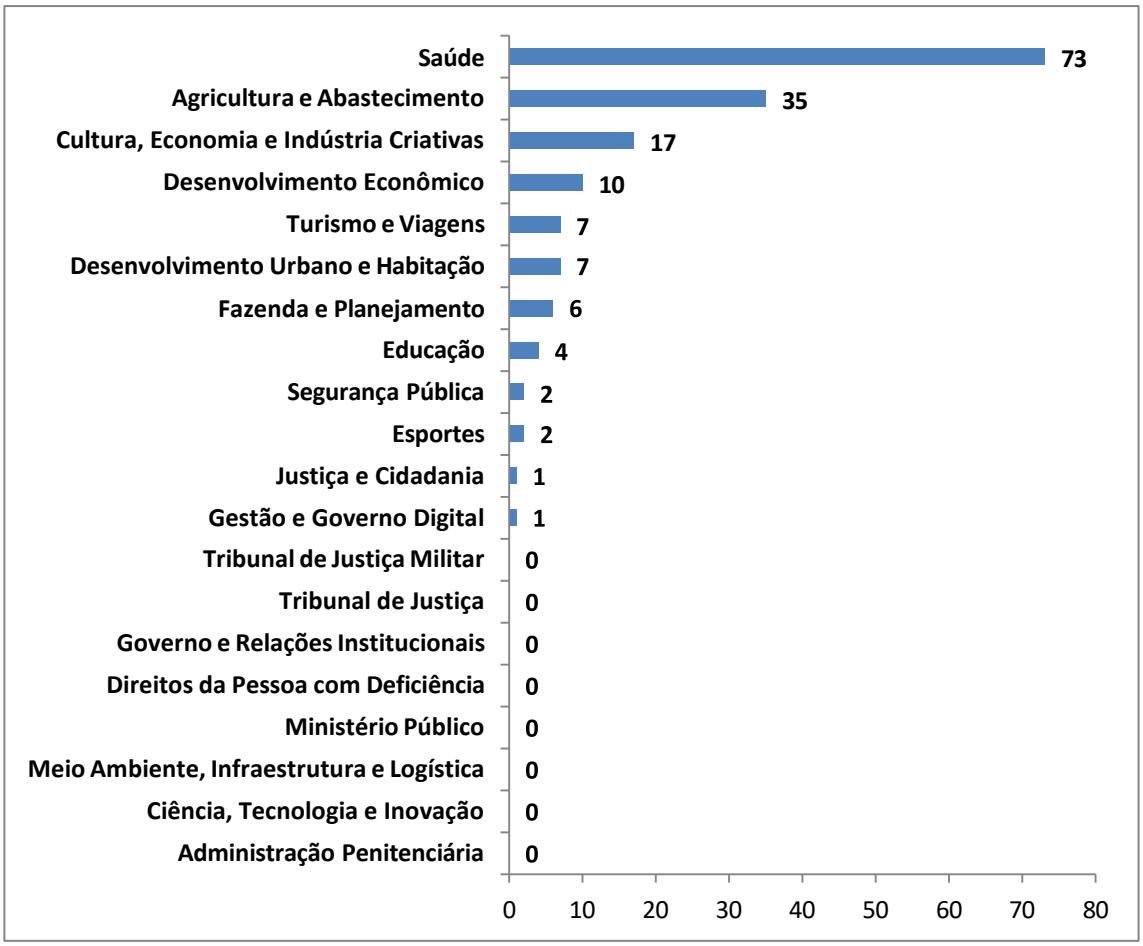

Fonte: Sistema de Devolutivas das Audiências Públicas (Secretaria da Fazenda e Planejamento)

Gráfico 53 - Demandas em Andamento por Órgão Estadual (Audiência Eletrônica)

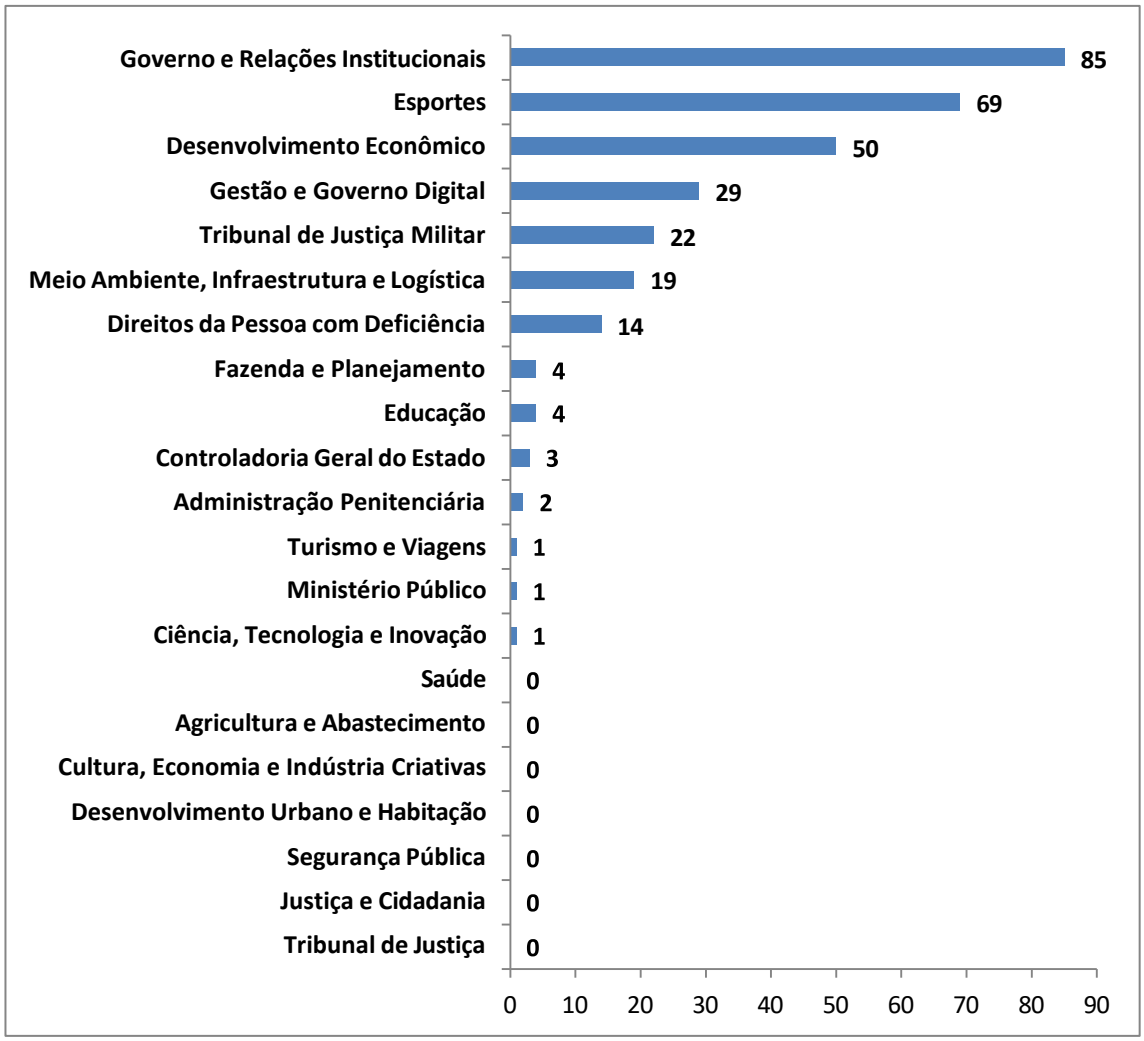

Fonte: Sistema de Devolutivas das Audiências Públicas (Secretaria da Fazenda e Planejamento)

Gráfico 54 - Demandas Não Acolhidas por Órgão Estadual (Audiência Eletrônica)

Fonte: Sistema de Devolutivas das Audiências Públicas (Secretaria da Fazenda e Planejamento)

Nas **Audiências Regionais Virtuais**, que totalizaram 18 reuniões, foram apresentadas **232 propostas**, das quais **222 foram respondidas** pelos órgãos competentes, **40 acolhidas** (quando o item estiver previsto para a LOA e/ou PPA), **71 em andamento** (caso o item esteja previsto e em execução) e **111 não acolhidas** (caso o item votado não se enquadre em nenhuma das situações acima ou algum outro motivo que impeça o acolhimento). Ressaltando que as indicações de demandas (234) sofreram aglutinações e desmembramentos, gerando um número de demandas para devolutivas (232) diferente do inicial.

Das 232 demandas, **10 não foram respondidas** pelos respectivos órgãos.

Tabela 23 - Demandas das Audiências Regionais Virtuais por Tipo de Devolutiva

Secretaria	Demandas	Respondidas	Acolhidas	Em Andamento	Não Acolhidas
Administração Penitenciária	6	6	5	0	1
Casa Civil	1	1	0	1	0
Ciência, Tecnologia e Inovação	55	55	0	3	52
Cultura, Economia e Indústria Criativas	2	2	2	0	0
Desenvolvimento Econômico	3	3	3	0	0
Desenvolvimento Urbano e Habitação	15	15	2	13	0
Direitos da Pessoa com Deficiência	2	2	0	0	2
Educação	6	6	0	3	3
Fazenda e Planejamento	32	32	15	0	17
Gestão e Governo Digital	2	2	1	0	1
Governo e Relações Institucionais	2	2	0	0	2
Meio Ambiente, Infraestrutura e Logística	47	47	0	35	12

Saúde	28	28	11	8	9
Segurança Pública	10	10	0	8	2
Transportes Metropolitanos	3	3	0	0	3
Tribunal de Justiça	6	6	0	0	6
Turismo e Viagens	2	2	1	0	1
TOTAL	**222**	**222**	**40**	**71**	**111**

Fonte: Sistema de Devolutivas das Audiências Públicas (Secretaria da Fazenda e Planejamento)

Tabela 24 - Demandas das Audiências Regionais Virtuais Não Respondidas por Secretaria

Secretaria	Propostas	Não Respondidas
Agricultura e Abastecimento	**2**	**2**
Desenvolvimento Social	**6**	**6**
Políticas para a Mulher	**2**	**2**
Total	**10**	**10**

Fonte: Sistema de Devolutivas das Audiências Públicas (Secretaria da Fazenda e Planejamento)

Gráfico 55 - Demandas Acolhidas por Órgão Estadual (Audiências Regionais Virtuais)

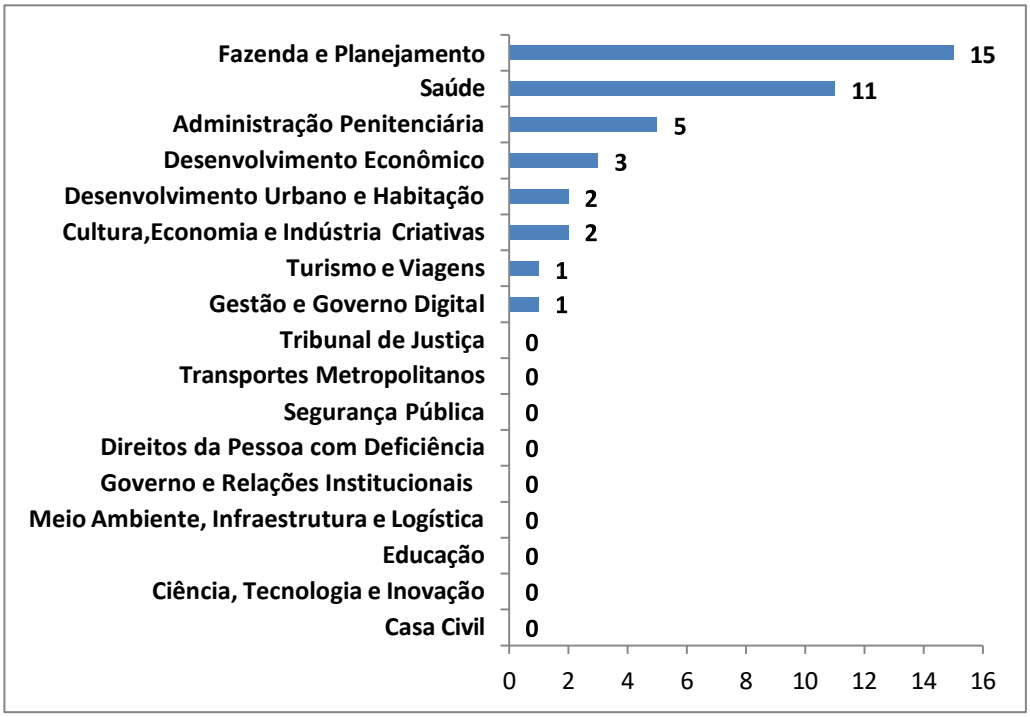

Fonte: Sistema de Devolutivas das Audiências Públicas (Secretaria da Fazenda e Planejamento)

Gráfico 56 - Demandas em Andamento por Órgão Estadual (Audiências Regionais Virtuais)

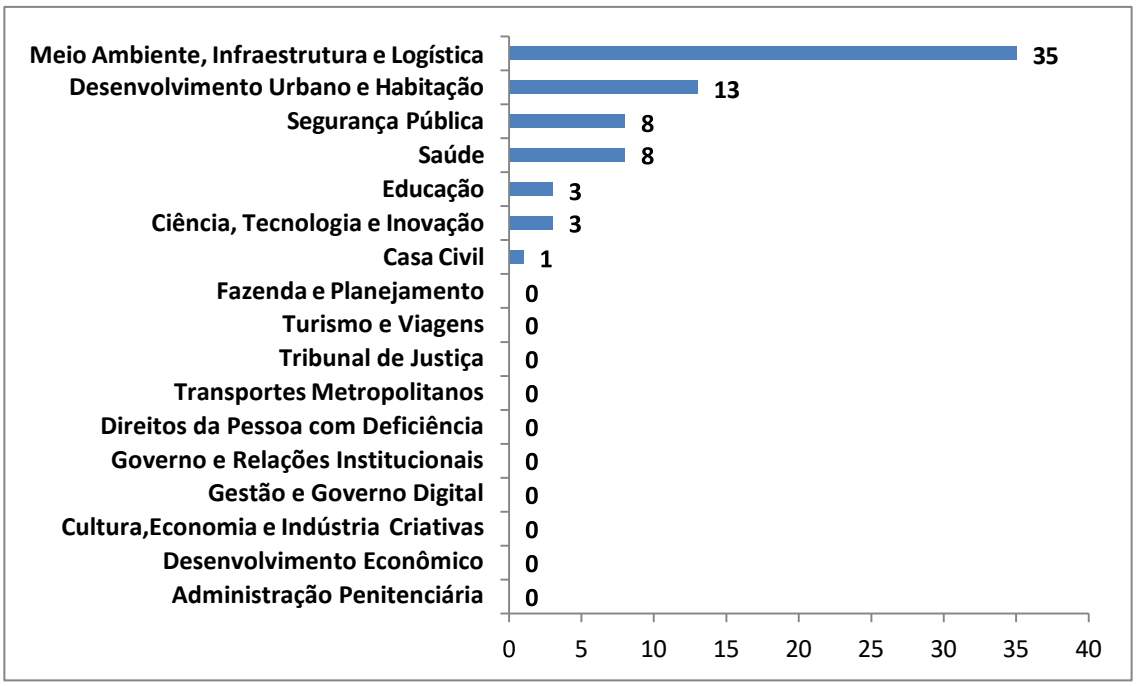

Fonte: Sistema de Devolutivas das Audiências Públicas (Secretaria da Fazenda e Planejamento)

Gráfico 57 - Demandas Não Acolhidas por Órgão Estadual (Audiências Regionais Virtuais)

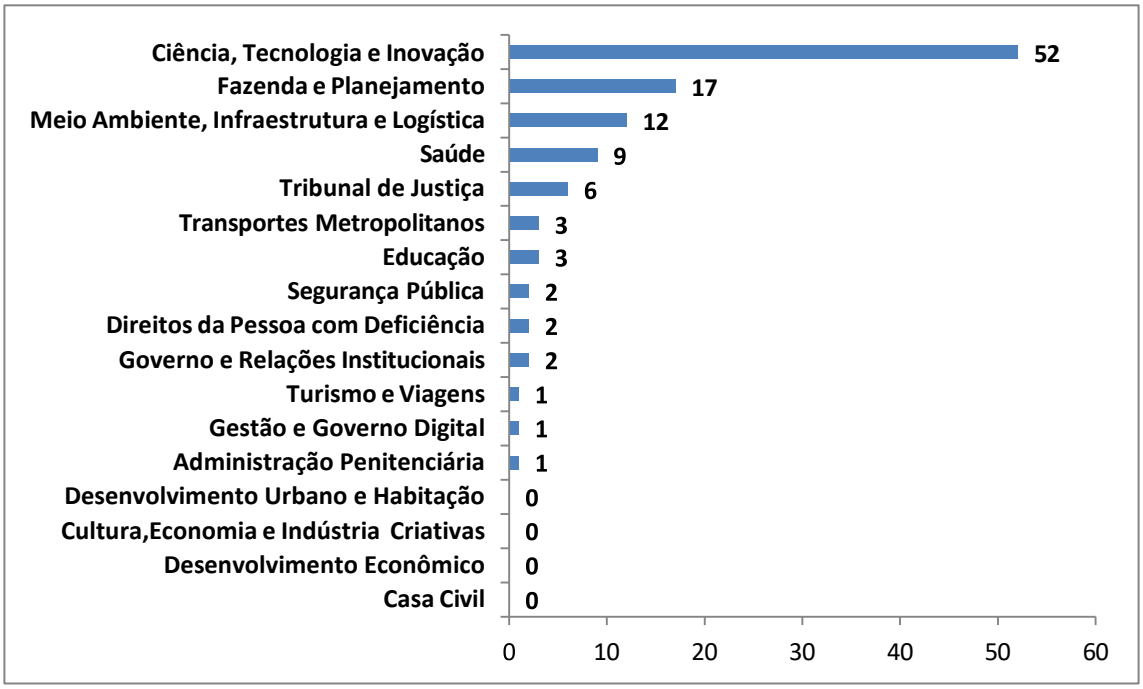

Fonte: Sistema de Devolutivas das Audiências Públicas (Secretaria da Fazenda e Planejamento)